

# ՀԱՇՎԵՏՈՒ ԹՈՂԱՐԿՈՂԻ ՀԱՇՎԵՏՎՈՒԹՅՈՒՆ

«ԱՐՓԱ-ՍԵՎԱՆ»

Բաց բաժնետիրական ընկերություն

ՄԻՋԱՆԿՅԱԼ ՀԱՇՎԵՏՎՈՒԹՅՈՒՆ

N 50006-3գ 14.11.2014թ.

հաշվետվության համարն ու ամսաթիվը

0012, ք. Երևան, Վ. Վաղարշյան 20, հեռ.26-08-62, ֆաքս 26-11-00, e-mail: info@arpa-sevan.am

գտնվելու վայրը, հասցեն, կապի միջոցները

Տեղաբաշխված արժեթղթերի դասը	հասարակ անվանական բաժնետոմսեր
Արժեթղթերի քանակը	20452 հատ
Արժեթղթերի անվանական արժեքը	2500 դրամ

*«Մենք ստորագրող անձինք, հավաստիացնում ենք, որ ֆինանսական հաշվետվությունները ճշգրիտ և լիարժեք ծեռվ արտացոլում են ընկերության ակտիվների և պարտավորությունների, ֆինանսական, վիճակի, եկամուտների և ծախսերի իրական պատկերը, իսկ կառավարման մարմինների միջանկյալ զեկույցում ներառված տեղեկությունները ճշգրիտ և լիարժեք են»:*

Ստորագրող անձինք՝



Պարույր Հակոբյան

Սեդա Փարսյան

Զորիկ Վարդանյան

Գլխավոր տնօրեն

գլխ. հաշվապահ

Խորհրդի անդամ



«ԱՐՓԱ-ՍԵՎԱՆ» ԲԲԸ

ՄԻՋԱՆԿՅԱԼ ՀԱՇՎԵՏՎՈՒԹՅՈՒՆ

Սույն հաշվետվությունը իր մեջ ներառում է ընկերության 2014թ. երրորդ եռամսյակի ֆինանսական հաշվետվությունները և կառավարման մարմինների զեկույցը հաշվետու ժամանակաշրջանի ընթացքում տեղի ունեցած կարևոր դեպքերի վերաբերյալ, որոնք էական ազդեցություն են ունեցել ընկերության ֆինանսական վիճակի և շահութաբերության վրա:

1. ԱՐՏԱԴՐԱԿԱՆ ԳՈՐԾՈՒՆԵՈՒԹՅՈՒՆ

2014թ. ինն ամսում ընկերության կողմից կատարված շինարարական աշխատանքների և մատուցված ծառայությունների իրացումից հասույթը կազմել է 3 128 092 հազ.դր., որոնցից առավել կարևոր աշխատանքների և մատուցված ծառայությունների վերաբերյալ տեղեկությունները ներկայացված են թիվ -1 աղյուսակում:

Աղյուսակ 1

h/h	Պատվիրատու կազմակերպության և կառույցի անվանումը	առանց ԱԱՀ-ի հազ.դր.
1	«Մեծն Էրիկ» ՍՊԸ Դիլիջան քաղաքում գտնվող թիվ – 1 ցամաքուրդային թունելի վերակառուցում	443 959.0
2.	«Որոտան-Արփա-Սևան թունելների շահագործման վարչություն» ՊՀ.	
2.1.	«Որոտան-Արփա-Սևան» ջրային համակարգի տեխնիկական վիճակի բարելավման ու նորոգման շրջանակներում իրականացվող «Արփա-Սևան» թունելի առանձին հատվածների վերականգման և վերակառուցման աշխատանքներ -----	700 704.6
2.2.	«Որոտան-Արփա-Սևան» թունելների շահագործման ծառայությունների մատուցում -----	154 689.6
3.	«Հայջրնուղկոյուղի» ՓԲԸ	
3.1.	Ջերմուկ քաղաքի կեղտաջրերի մաքրման կայանի կառուցում -----	279 228.9
3.2.	Դիլիջան քաղաքի կեղտաջրերի մաքրման կայանի կառուցում-----	261 463.2
3.3.	Մարտունի քաղաքի ջրամատակարարման ցանցի բարելավում-----	235 474.2
4.	Երևանի ՋԷԿ ՓԲԸ K-250 տիպի կոմպրեսորի կայանքի կառուցման աշխատանքներ	182 715
5.1.	«Միջազգային էներգետիկ կորպորացիա » ՓԲԸ Արզնի ՀԷԿ-ի դերիվացիոն ակվեդուկների վերակառուցում -----	301 152.7
5.2.	Հրազդան ՀԷԿ-ի դերիվացիոն ջրատարի վերակառուցում-----	221 544.1
6.	Այլ աշխատանքներ և մատուցված ծառայություններ	347 160.7

## 2.ՖԻՆԱՆՍԱԿԱՆ ԱՐԴՅՈՒՆՔՆԵՐԻ ՄԱՍԻՆ ԱՄՓՈՓ ՀԱՇՎԵՏՎՈՒԹՅՈՒՆ

## Աղյուսակ 2

Ցուցանիշի անվանումը	Հաշվետու տարվա միջանկյալ ժամանակաշրջան	Նախորդ տարվա միջանկյալ ժամանակաշրջան	Շեղումը /հազ.դր./	Աճի տեմպը %
1	2	3	4	5
Արտադրանքի, ապրանքների, աշխատանքների, ծառայությունների իրացումից հասույթ	3,128,092	2,508,365	619,727	124.71
Իրացված արտադրանքի, ապրանքների, աշխատանքների, ծառայությունների ինքնարժեք	-2,739,928	-2,101,590	-638,338	130.37
Համախառն շահույթ (վնաս)	388,164	406,775	-18,611	95.42
Այլ եկամուտներ (ծախսեր)	35,317	-2,610	37,927	
Վարչական ծախսեր	-203,190	-180,971	-22,219	112.28
Արտադրանքի, ապրանքների, աշխատանքների, ծառայությունների իրացումից շահույթ (վնաս)	220,291	223,194	-2,903	98.70
Գործառնական այլ եկամուտներ, (ծախսեր)	-106,547	-13,168	-93,379	809.14
Գործառնական գործունեությունից շահույթ (վնաս)	113,744	210,026	-96,282	54.16
Ֆինանսական եկամուտներ	22,521	0	22,521	
Ֆինանսական ծախսեր	-63,859	-105,635	41,776	60.45
Փոխարժեքային տարբերությունից օգուտ,-(վնաս)	12,066	-13,168	25,234	-91.63
Սովորական գործունեությունից շահույթ (վնաս)	84,472	91,223	-6,751	92.60
Շահութահարկի գծով ծախս (փոխհատուցում)	0	0	0	
Շահույթը (վնաս) շահութահարկի գծով ծախսի նվազեցումից հետո	84,472	91,223	-6,751	92.60
Մեկ բաժնետոմսին բաժին ընկնող բազային շահույթ (վնաս)*	4.13	4.46		

## 3. ՀԻՄՆԱԿԱՆ ՄԻՋՈՑՆԵՐԸ

30.09.2014թ. դրությամբ ընկերության հիմնական միջոցների արժեքը կազմել է 5 031 415 հազ. դր., կուտակված մաշվածությունը՝ 2 250 163 հազ. դր., հաշվեկշռային արժեքը՝ 2 781 252 հազ. դր.: Հիմնական միջոցների ընդհանուր մաշվածությունը կազմել է 44.7 տոկոս:

## 4. ՖԻՆԱՆՍԱԿԱՆ ՎԻՃԱԿԻ ԷԱԿԱՆ ՓՈՓՈԽՈՒԹՅՈՒՆՆԵՐԸ

Ֆինանսական վիճակի էական փոփոխությունների վերլուծությունը իրականացնելու համար ընկերության հաշվապահական հաշվեկշիռը ներկայացվում է աղյուսակ 5-ում բերված տեսքով:

Աղյուսակ 5

Ցուցանիշների անվանումը	Հաշվետու ժամանակաշրջան		Նախորդ ժամանակաշրջան		Աճը հազ.դր.	Աճի տեմպը %
	հազ.դր.	%	հազ.դր.	%		
<b>1. Ակտիվներ</b>	6,735,182	100.0	6,142,934	100.0	592,248	109.6
1.1. Ոչ ընթացիկ ակտիվներ	3,524,491	52.3	3,640,845	59.3	-116,354	96.8
1.2. Ընթացիկ ակտիվներ	3,210,691	47.7	2,502,089	40.7	708,602	128.3
1.2.1. Պաշարներ	1,338,724	19.9	878,054	14.3	460,670	152.5
1.2.2. Դեբիտորական պարտքեր	1,828,861	27.2	1,513,258	24.6	315,603	120.9
1.2.3. Դրամական միջոցներ	43,106	0.6	110,777	1.8	-67,671	38.9
<b>2. Պասիվներ</b>	6,735,182	100.0	6,142,934	100.0	592,248	109.6
2.1. Սեփական Կապիտալ	4,245,028	63.0	4,199,843	68.4	45,185	101.1
2.2. Փոխառու կապիտալ	2,490,154	37.0	1,943,091	31.6	547,063	128.2
2.2.1. Ոչ ընթացիկ պարտավորություններ	920,112	13.7	763,119	12.4	156,993	120.6
2.2.2. Ընթացիկ ֆինանսական պարտավորություններ	251,022	3.7	164,845	2.7	86,177	152.3
2.2.3. Կրեդիտորական պարտք	1,319,020	19.6	1,015,127	16.5	303,893	129.9

Ինչպես երևում է վերը ներկայացված աղյուսակից հաշվետու եռամսյակում ընկերության ֆինանսական վիճակը բնութագրող ցուցանիշներում տեղի են ունեցել զգալի դրական փոփոխություններ, մասնավորապես՝

Ընկերության ակտիվների արժեքը նախորդ ժամանակաշրջանի համեմատ աճել է 592 248 հազ. դր, կամ 9.6% և հաշվետու ժամանակաշրջանի վերջում կազմել է 6 735 182 հազ. դր.: Նշված փոփոխությունը ամբողջովին պայմանավորված է ընթացիկ ակտիվների 708 602 հազ. դր. 119.6% աճով, որի արդյունքում հաշվետու ժամանակաշրջանի վերջում ընթացիկ ակտիվների տեսակարար կշիռը Ընկերության ունեցվածքում աճել է 7%-ով և կազմել 47.7 %: Ոչ ընթացիկ ակտիվների տեսակարար կշիռը կազմել 52.3 %:

Հաշվետու եռամսյակում ընթացիկ ակտիվների աճը հիմնականում տեղի է ունեցել՝

- Պաշարների և ծառայությունների համար տրված կանխավճարների գումարների 52.5% աճով, որը բացարձակ արժեքով կազմում է 460 670 հազ. դր;
- Ղեբիտորական պարտքերի 20.9% աճով, որը բացարձակ արժեքով կազմում է 315 603 հազ. դր;

Ընկերության ակտիվների աճի 7,6% ապահովվել է սեփական միջոցների աճի, 92.4%-ը՝ փոխառու կապիտալի աճի հաշվին: Նշված փոփոխությունների արդյունքում հաշվետու ժամանակաշրջանի վերջում փոխառու կապիտալի տեսակարար կշիռը աճել է 5.4% և կազմել 37.0 %: Սեփական կապիտալի տեսակարար կշիռը նվազել է և կազմել 63.0 %:

Հաշվետու եռամսյակում փոխառու կապիտալի աճը պայմանավորված է՝

- Ոչ ընթացիկ պարտավորությունների 20.6% աճով, որը բացարձակ արժեքով կազմում է 156 993 հազ. դր;
- Ընթացիկ ֆինանսական պարտավորությունների 52.3% աճով, որը բացարձակ արժեքով կազմում է 86 177 հազ. դր;
- Կրեդիտորական պարտավորությունների 29.9% աճով, որը բացարձակ արժեքով կազմում է 303 893 հազ. դր.:



«Արփա-Սևան» ԲԲԸ  
Պատվոք տնօրեն

Պարույր Հակոբյան

Կատարող՝  
Զորիկ Վարդանյան հեռ. (374 10) 26 11 90



«ԱՐՓԱ-ՍԵՎԱՆ»  
ԲԱՑ ԲԱԺՆԵՏԻՐԱԿԱՆ ԸՆԿԵՐՈՒԹՅՈՒՆ

2014թ.ՍԵՊՏԵՄԲԵՐԻ 31-Ի ԴՐՈՒԹՅԱՄԲ  
ԵՎ ԱՅԴ ԱՄՍԱԹՎԻՆ ԱՎԱՐՏՎԱԾ ԱՄՍՎԱ  
ՀԱՄԱԽՄԲՎԱԾ ՖԻՆԱՆՍԱԿԱՆ ՀԱՇՎԵՏՎՈՒԹՅՈՒՆՆԵՐ

'000 դրամ	<u>Ծանոթ.</u>	<u>31/12/13</u>	<u>30/09/14</u>
<b>Ակտիվ</b>			
Հիմնական միջոցներ	8	3,169,547	2,781,252
Ոչ նյութական ակտիվներ		2,218	848
Փոխառություններ	9	773,860	742,391
Կանխավճար ոչ ընթացիկ ակտիվների համար		8,751	-
Կանխավճար շահութահարկի գծով		-	
<b>Ընդամենը ոչ ընթացիկ ակտիվներ</b>		<b>3,954,376</b>	3,524,491
Պաշարներ	10	494,421	1,123,109
Կանխավճար պաշարների և ծառայությունների համար		205,118	215,615
Առևտրական և այլ դեբիտորական պարտքեր	11	1,296,185	1,696,939
Կանխավճար շահութահարկի գծով		-	45,564
Կանխավճար հարկերի և պարտադիր վճարների գծով	17	384	
Փոխառություններ	9	21,318	37,856
Դրամական միջոցներ	12	81,648	43,106
Այլ ընթացիկ ակտիվներ	13	106,735	48,502
<b>Ընդամենը ընթացիկ ակտիվներ</b>		<b>2,205,809</b>	3,210,691
<b>Ընդամենը ակտիվներ</b>		<b>6,160,185</b>	6,735,182
<b>Սեփական կապիտալ և պարտավորություններ</b>			
Կանոնադրական կապիտալ	14	51,130	51,130
		-	-
Զբաղիված շահույթ	14	4,151,106	4,133,318
Պահուստային կապիտալ	14	60,580	60,580
<b>Ընդամենը սեփական կապիտալ</b>		<b>4,262,816</b>	4,245,028
Վարկեր	15	413,547	780,700
Հետաձգված հարկային պարտավորություն	24	139,412	139,412
<b>Ընդամենը ոչ ընթացիկ պարտավորություններ</b>		<b>552,959</b>	920,112
Վարկեր	15	289,162	108,522
Փոխառություններ		1,015	142,500

Շահույթի կամ վնասի և այլ համապարփակ ֆինանսական արդյունքների մասին  
համախմբված հաշվետվություն

2014թ. 09. 30-ին ավարտվող ամսվա համար

Առևտրական և այլ կրեդիտորական պարտքեր	16	83,362	451,022
Կանխավճար ծառայությունների համար		551,211	491,460
Շահութահարկի գծով պարտավորություն		20,735	-
Այլ հարկերի և պարտ.վճարների գծով պարտավորություն	17	137,927	76,560
Աշխատավարձի և այլ կարճ.հատուց-ի գծով պարտ-թյուն	18	145,354	150,460
Շահաբաժնի գծով պարտավորություն	19	88,623	149,518
Այլ պարտավորություններ	20	27,021	
<b>Ընդամենը ընթացիկ պարտավորություններ</b>		<b>1,344,410</b>	<b>1,570,042</b>

Ընդամենը սեփական կապիտալ և պարտավորություններ

	<b>6,160,185</b>	<b>6,735,182</b>
--	------------------	------------------



Գլխավոր տնօրեն  
Գլխավոր հաշվապահ

*[Handwritten signature]*  
*[Handwritten signature]*



Պ.Հակոբյան  
Ս.Փարսյան



**«Արփա-Սևան» ԲԲԸ**  
**Շահույթի կամ վնասի և այլ համապարփակ ֆինանսական արդյունքների մասին**  
**համախմբված հաշվետվություն**  
**2014թ. 09. 30-ին ավարտվող ամսվա համար**

<i>ՕՕՕ դրամ</i>	<i>Ծանոթ.</i>	<i>30/09/13</i>	<i>30/09/14</i>
<b>Շարունակական գործունեությունից շահույթ (վնաս)</b>			
Հասույթ	21	2,508,365	3,128,092
Վաճառքի ինքնարժեք	21	(2,101,590)	(2,739,928)
<b>Համախառն շահույթ</b>		<b>406,775</b>	<b>388,164</b>
Այլ եկամուտներ	22		35,317
Իրացման ծախսեր		(2,610)	(298)
Վարչական ծախսեր		(180,971)	(203,190)
Այլ ծախսեր	22	(13,168)	(106,249)
<b>Գործառնական շահույթ</b>		<b>210,026</b>	<b>113,744</b>
Ֆինանսական եկամուտներ	23	-	22,521
Ֆինանսական ծախսեր	23	(105,635)	(63,859)
<b>Փոխարժեքային տարբերությունից օգուտ (վնաս)</b>		<b>(13,168)</b>	<b>12,066</b>
<b>Շահույթ (վնաս) մինչև հարկումը</b>			<b>84,472</b>
Շահութահարկի գծով ծախս (եկամուտ)	24	-	
<b>Զուտ շահույթ</b>		<b>91,223</b>	<b>84,472</b>
<b>Ընդամենը համապարփակ ֆինանսական արդյունք</b>		<b>91,223</b>	<b>84,472</b>
-որից մայր կազմակերպության սեփականատերերին		<b>91,223</b>	<b>84,472</b>
<b>Մեկ բաժնետոմսին բաժին ընկնող շահույթ</b>			
Մեկ բաժնետոմսին բաժին ընկնող բազային շահույթ	25	<b>4,460</b>	4,130
Մեկ բաժնետոմսին բաժին ընկնող նոսրացված շահույթ	25	<b>4,460</b>	4,130




  
 Պ. Հակոբյան  
  
 Ս. Փարսյան



000 դրամ

	30.09.2013թ	30.09.2014թ
Գործառնական գործունեությունից դրամական հոսքեր վաճառքներից	2,246,890	3,104,998
այլ գործունեությունից	54,876	326,794
նյութերի, ապրանքների ձեռք բերումից	(364,148)	(1,728,566)
աշխատանքների, ծառայությունների ձեռք բերումից	(146,724)	(338,364)
վճարումներ աշխատակիցներին և նրանց անունից հարկեր, պարտադիր վճարներ	(414,294)	(776,699)
այլ գործունեությունից	(455,495)	(551,641)
Գործառնական գործունեությունից դրամական զուտ հոսքեր	(246,789)	(336,829)
Ներդրումային գործունեությունից դրամական հոսքեր հիմնական միջոցների վաճառքից	674,316	(300,307)
տրամադրված փոխառությունների մարումից	200	8,379
տոկոսների ստացումից	47,900	65,100
հիմնական միջոցների ձեռքբերումից	22,288	21,703
փոխառությունների տրամադրումից	(10,170)	(18,654)
Ներդրումային գործունեությունից դրամական զուտ հոսքեր	(125,577)	(150,850)
Ֆինանսական գործունեությունից դրամական հոսքեր վարկերից և փոխառությունների ստացումից	(65,359)	(74,322)
վարկերի և փոխառությունների մարումից	156,200	1,375,127
վճարված շահաբաժիններ և տոկոսներ	(596,265)	(936,535)
Ֆինանսական գործունեությունից դրամական զուտ հոսքեր	(123,654)	(102,892)
Ընդամենը դրամական միջոցների զուտ հոսքեր	(563,719)	335,700
արտարժույթի փոխարժեքային տարբերություններ	45,238	(38,929)
Դրամական միջոցների մնացորդը առ 1 հունվարի	92	400
Դրամական միջոցների մնացորդը առ 30 սեպտեմբերի	54,169	81,635
	99,499	43,106



Գլխավոր տնօրեն

Գլխավոր հաշվապահ

*(Handwritten signatures)*

Պ.Հակոբյան

Ս.Փարսյան

1. Հիմնական միջոցներ

*Օ00 դրամ*

	<i>Շենքեր</i>	<i>Կառուցվածքներ</i>	<i>Մեքենաներ և սարքավորումներ</i>	<i>Տրանսպորտային միջոցներ</i>	<i>Արտադրական գույք, տնտեսական գույք, գործիքներ</i>	<i>Այլ հիմնական միջոցներ</i>	<i>Հողամասեր</i>	<i>Ընդամենը</i>
<b>Սկզբնական արժեք</b>								
31 դեկտեմբեր 2013թ.	922,057	46,113	2,402,517	1,156,845	41,659	39,823	483,449	5,092,463
Ձեռք բերում	23,753	2,969	12,846	32,309	2,173	2,333		76,383
Դուրս գրում			113,745	20,903	2,783			137,431
30 սեպտեմբերի 2014թ.	945,810	49,082	2,301,618	1,168,251	41,049	42,156	483,449	5,031,415
<b>Կուտակված մաշվածություն</b>								
31 դեկտեմբեր 2013թ.	137,652	15,207	1,181,816	530,274	30,736	27,231		1,922,916
Տարեկան մաշվածություն	17,996	2,212	268,622	111,108	2,235	2,564		404,737
Դուրս գրված ակտիվների զծով			61,687	15,700	104			77,491
կուտակված մաշվածություն								
30 սեպտեմբերի 2014թ..	155,648	17,419	1,388,751	625,682	32,868	29,795		2,250,163
<b>Հաշվեկշռային արժեք</b>								
31 դեկտեմբեր 2013թ.	784,405	30,906	1,220,701	626,571	10,923	12,592	483,449	3,169,547
30 սեպտեմբերի 2014թ.	790,162	31,663	912,867	542,569	8,182	12,360	483,449	2,781,252

Պաշարներ

ՊՊՈ ղրամ	Մնացորդ			Մնացորդ
	31.12.2013թ	Ավելացում	Նվազեցում	30.09.2014թ
Ընդամենը, այդ թվում՝	494,421	2,113,007	(1,484,319)	1,123,109
շինանյութ	188,664	834,155	(563,780)	459,039
վառելանյութ	19,561	290,351	(269,070)	40,842
պահեստամաս	81,201	108,372	(94,314)	95,259
արտադրանք	37,614	300,301	(201,355)	136,560
անավարտ արտադրություն	124,064	-	(124,064)	-
ապրանքներ	113	554,444	(203,778)	350,779
Այլ նյութեր	43,204	25,384	(27,958)	40,630

6. Կանխավճարներ պաշարների և ծառայությունների համար

ՊՊՈ ղրամ	Մնացորդ	Մնացորդ
	31.12.2013թ.	30.09.2014թ.
Ընդամենը, այդ թվում՝	205,118	215,615
• նյութերի ձեռքբերման գծով	186,944	176,712
• ծառայությունների ձեռքբերման գծով	18,174	38,903

7. Առևտրական և այլ դեբիտորական պարտքեր

ՊՊՈ ղրամ	Մնացորդ	Մնացորդ
	31.12.2013թ.	30.09.2014թ.
Ընդամենը, այդ թվում՝	1,296,185	1,591,519
• կատարված աշխատանքներից, որից՝ կապակցված կողմերի գծով	1,081,857	1,399,352
• պաշարների, հիմն. միջոցների վաճառքից, որից՝ կապակցված կողմերի գծով	757,336	757,336
• գործառնական վարձակալությունից, որից՝ կապակցված կողմերի գծով	193,679	173,119
• գործառնական վարձակալությունից, որից՝ կապակցված կողմերի գծով	130,024	131,148
• գործառնական վարձակալությունից, որից՝ կապակցված կողմերի գծով	20,649	19,048
• կապակցված կողմերի գծով	4,385	7,505

9. Փոխառություններ

ՊՊՈ ղրամ	Մնացորդ			Մնացորդ
	31.12.2013թ	Ավելացում	Նվազեցում	30.09.2014թ
Ընդամենը, այդ թվում՝	795,178	173,372	(188,303)	780,247
• երկարաժամկետ փոխառություններ, որից՝ կապակցված կողմերի գծով	773,860	70,031	(101,500)	742,391
• կարճաժամկետ փոխառություններ, կապակցված կողմերի գծով	773,860	8,531	(101,500)	680,891
• կարճաժամկետ փոխառություններ, կապակցված կողմերի գծով		28,283		17,138
• կարճաժամկետ փոխառություններ, կապակցված կողմերի գծով	21,318	103,341	(86,803)	37,856
• կարճաժամկետ փոխառություններ, կապակցված կողմերի գծով		28,283		17,138
• կարճաժամկետ փոխառություններ, կապակցված կողմերի գծով	6,768	92,777	(86,353)	13,189



Ռ. Հակոբյան  
Ս. Փարսյան