

ՀԱՇՎԵՏՈՒ ԹՈՂԱՐԿՈՂԻ ՀԱՇՎԵՏՎՈՒԹՅՈՒՆ



**ԲԱՅ ԲԱԺՆԵՏԻՐԱԿԱՆ  
ԸՆԿԵՐՈՒԹՅՈՒՆ  
ՅՈՒՆԻԲԱՆԿ ԲԲԸ  
1-ին եռամսյակի**








**Միջանկյալ հաշվետվություն**

ՀՀ, 0025, ք. Երևան, Չարենցի 12, թիվ 53, 1-5  
հեռ. (+374 10) 59 22 59, էլ. փոստ՝ [unibank@unibank.am](mailto:unibank@unibank.am)  
[հնտերնետային կայք՝ www.unibank.am](http://www.unibank.am)  
Եռամսյակի Հաշվետվություն թիվ 01, 23.04.2021թ.

Երևան 2021

## Բանկի Վարչության հայտարարությունը

Մեր լավագույն տեղեկացվածության համաձայն Բանկի միջանկյալ ֆինանսական հաշվետվությունները ճշգրիտ և լիարժեք ձևով արտացոլում են Բանկի ակտիվների և պարտավորությունների, ֆինանսական վիճակի, եկամուտների և ծախսերի իրական պատկերը, իսկ կառավարման մարմինների միջանկյալ զեկույցը ճշգրիտ և լիարժեք ձևով արտացոլում է Բանկի ընդհանուր վիճակը, բիզնեսի արդյունքները և զարգացումը ու ներառում է այն հիմնական ռիսկերի նկարագիրը, որոնց հետ առնչվել կամ առնչվում է Բանկը:

Մերոպ Հակոբյան	Վարչության նախագահ - Գործադիր տնօրեն		22.04.2024
Արարատ Ղուկասյան	Վարչության նախագահի առաջին տեղակալ		22.04.2024
Գոհար Գրիգորյան	Վարչության անդամ, Ֆինանսական տնօրեն - Գլխավոր հաշվապահ		22.04.2024
Օվսաննա Առաքելյան	Վարչության նախագահի տեղակալ, Իրավական սպասարկման և ժամկետանց պարտավորությունների հետքերման գծով տնօրեն		22.04.2024
Դավիթ Պետրոսյան	Վարչության անդամ, Կորպորատիվ բիզնեսի զարգացման և վաճառքների տնօրեն		22.04.2024
Գուրգեն Ղուկասյան	Վարչության անդամ, Մանրածախ բիզնեսի զարգացման և վաճառքների տնօրեն		22.04.2024
Արթուր Ապերյան	Վարչության անդամ, Օպերացիոն սպասարկման և տեղեկատվական համակարգերի տնօրեն		22.04.2024



Յունիբանկ ԲԲԸ-ի կառավարման մարմինների միջանկյալ զեկույցը ներկայացնում է՝

- Բանկի բիզնես արդյունքների և զարգացման իրական պատկերի նկարագիրը
- Բանկի հետագա հնարավոր զարգացման նկարագիրը հաջորդ հաշվետու ժամանակաշրջանի համար
- Հաշվետու ժամանակաշրջանում տեղի ունեցած կարևոր դեպքերի նկարագիրը

### Բանկի ամփոփ ֆինանսական տվյալները

Բացարձակ արժեքով ներկայացված ցուցանիշներն արտահայտված են հազ. ՀՀ դրամով:

Ցուցանիշի անվանումը	2018թ. (աուդիտ անցած)	2019թ. (աուդիտ անցած)	2020թ. (աուդիտ չանցած)	2021թ. 1-ին եռամսյակ (աուդիտ չանցած)
Զուտ շահույթ շահութահարկի գծով ծախսի նվազեցումից հետո	931,297	1,326,981	2020թ. (աուդիտ չանցած)	2021թ. 1-ին եռամսյակ (աուդիտ չանցած)
Սեփական կապիտալի միջին մեծություն	33,176,713	33,165,728	425,145	72,720
Սեփական կապիտալի շահութաբերություն (ROE), %	2.8%	4.0%	34,127,022	34,076,931
Զուտ շահույթ շահութահարկի գծով ծախսի նվազեցումից հետո	931,297	1,326,981	1.25%	0.87%
Ընդհանուր ակտիվների միջին մեծություն	199,485,446	226,843,697	425,145	72,720
Ակտիվների շահութաբերություն (ROA), %	0.5%	0.6%	239,253,773	241,214,269
Զուտ շահույթ շահութահարկի գծով ծախսի նվազեցումից հետո	931,297	1,326,981	0.18%	0.12%
Գործառնական եկամուտ	14,762,553	14,502,166	425,145	72,720
Զուտ շահույթի մարժա (NPM), %	6.3%	9.2%	14,534,001	4,088,307
Գործառնական եկամուտ	14,762,553	14,502,166	2.93%	1.78%
Ընդհանուր ակտիվների միջին մեծություն	199,485,446	226,843,697	14,534,001	4,088,307
Ակտիվների օգտագործման գործակից (AU), %	7.4%	6.4%	239,253,773	241,214,269
Ընդհանուր ակտիվների միջին մեծություն	199,485,446	226,843,697	6.07%	6.87%
Սեփական կապիտալի միջին մեծություն	33,176,713	33,165,728	239,253,773	241,214,269
Սեփական կապիտալի մուլտիպլիկատոր (EM)	6.01	6.84	34,127,022	34,076,931
Զուտ տոկոսային եկամուտ	10,518,060	10,136,153	7.01	7.08

Եկամտաբեր ակտիվների միջին մեծություն	151,855,857	167,324,156	9,294,695	3,047,211
Զուտ տոկոսային մարժա (NIM)	6.9%	6.1%	181,958,253	185,727,828
Տոկոսային եկամուտ	20,008,220	19,469,982	5.11%	6.65%
Եկամտաբեր ակտիվների միջին մեծություն	151,855,857	167,324,156	18,685,117	5,472,682
Եկամտաբեր ակտիվների եկամտաբերություն	13.2%	11.6%	181,958,253	185,727,828
Տոկոսային ծախսեր	9,490,160	9,333,829	10.27%	11.95%
Պարտավորություններ, որոնց գծով կատարվում են տոկոսային ծախսեր	164,735,879	191,193,293	9,390,422	2,425,471
Ծախսատարություն այն պարտավորությունների, որոնց գծով կատարվում են տոկոսային ծախսեր	5.8%	4.9%	201,162,280	199,269,995
Զուտ շահույթ շահութահարկի գծով ծախսի նվազեցումից հետո	931,297	1,326,981	4.67%	4.94%
Բաժնետոմսերի միջին կշռված թիվը	204,896,525	204,896,525	425,145	72,720
Զուտ շահույթը մեկ բաժնետոմսի հաշվով (EPS)	4.5	6.5	204,896,525	204,896,525
Սպրեդ	7.4%	6.8%	2.1	0.4

Բանկի ակտիվները կազմել են 244.1 մլրդ դրամ՝ ավելանալով 5.8 մլրդ դրամով՝ նախորդ ֆինանսական տարվա վերջի ցուցանիշի համեմատ: Վարկային ներդրումները կազմել են 155 մլրդ դրամ, կամ ընդհանուր ակտիվների 63.5%-ը: Պարտավորությունների ծավալը կազմել է 210 մլրդ դրամ՝ ավելանալով 5.8 մլրդ դրամով նախորդ ֆինանսական տարվա վերջի ցուցանիշի համեմատ:

Պարտավորությունները հաճախորդների նկատմամբ կազմել են 150.9 մլրդ դրամ՝ ավելանալով 120 մլն դրամով նախորդ տարվա վերջին ցուցանիշի համեմատ:

### **Բանկի կապիտալը**

Կապիտալի համարժեքության նորմատիվը 2021թ. մարտին կազմել է 13.63%՝ 2020թ. դեկտեմբերի համեմատ ավելանալով 0.22 տոկոսային կետով, ռիսկով կշռված ակտիվների նվազման հաշվին: Կապիտալի համարժեքության ցուցանիշը գերազանցում է ՀՀ կենտրոնական բանկի կողմից սահմանված նվազագույն մակարդակը (12%): 31.03.2021թ. դրությամբ նորմատիվային կապիտալը կազմել է 30.4 մլրդ դրամ:

Զուտ շահույթը 2021 թ-ի առաջին եռամսյակի արդյունքներով կազմել է 72,720 հազ ՀՀ դրամ:

### **Մանրաձախ բիզնես**

Մանրաձախ բիզնեսում Բանկի աշխատանքն ուղղված էր գործիքակազմի կատարելագործմանը, բիզնես գործընթացների օպտիմալացմանը, հաճախորդների հետ հետադարձ կապի ուժեղացման միջոցով սպասարկման որակի բարձրացմանը:

Վարկավորման տոկոսադրույքի նվազեցման ուղղությամբ կենտրոնական բանկի քաղաքականության շրջանակներում Բանկն առաջարկել է հաճախորդներին առավել գրավիչ

պայմաններ: Կայուն աճ արձանագրվել է ապրանքների և կենցաղային տեխնիկայի ձեռքբերման համար սպառողական վարկերի, ոսկու գրավով վարկերի գծով:

Բանկը շարունակել է ֆինանսավորման արժեքի նվազեցման քաղաքականությունը՝ ժամկետային ավանդների համար սահմանելով չափավոր տոկոսադրույքներ:

### **Կորպորատիվ բիզնես**

Միկրո և փոքր բիզնեսի զարգացման ռազմավարությանը համահունչ, 2021թ. 1-ին եռամսյակի ընթացքում Յունիբանկը շարունակել է ակտիվ քայլերը՝ նպատակաուղղված հիշյալ սեգմենտի համար վարկային միջոցների հասանելիության բարձրացմանը: Կենտրոնանալով թիրախային սեգմենտների վրա՝ կորպորատիվ բիզնեսի ստորաբաժանման ջանքերն ակտիվորեն ուղղված էին շինարարության, սպասարկման ոլորտների, այդ թվում հյուրանոցային և ռեստորանային բիզնեսի ֆինանսավորմանը:

### **Սպասարկման ցանց, հաճախորդային բազա**

31.03.2021թ-ի դրությամբ Յունիբանկի սպասարկման ցանցը ներառում էր 55 մասնաճյուղ Հայաստանում և Արցախում, 93 պրոմո կետ, 128 բանկոմատ, 145 վճարային տերմինալ: Մոսկվայում գործում է Բանկի ներկայացուցչությունը, որն օժանդակում է օտարերկրյա հաճախորդների ներգրավմանը:

Տարվա ընթացքում Բանկը սպասարկել է ավելի քան 305,000 հաճախորդների:

Դրամական փոխանցումների սպասարկման ոլորտում շարունակվում է նկատվել ծավալների չնչին փոփոխություն, ինչը պայմանավորված է բանկի միջոցով ստացվող ֆիզիկական անձանց միջազգային ոչ առևտրային փոխանցումների համանման ծավալներով:

### **2021թ. ռազմավարական առաջնահերթությունները**

Կորոնավիրուսի համավարակի պայմաններում, ինչպես նաև վերջին ամիսների իրադարձությունները հանգեցրել են Բանկի հետագա զարգացման խնդիրներն ու առաջնահերթությունները, և Բանկի ղեկավարությունը վերանայում է տարեկան կանխատեսումները՝ վերլուծելով Յունիբանկի զարգացման տարբեր սցենարներ:

Քաղաքացիների և բիզնեսի օժանդակությանը միտված քայլերի շրջանակում Յունիբանկը մասնակցում է կառավարության՝ փոքր և միջին բիզնեսի խթանման, սոցիալական աջակցության նպաստների վճարման ծրագրերին, վարկերի գծով մարումների հետաձգման հնարավորության տրամադրմանը, վարկերի վերակառուցման հնարավորությանը, հաճախորդների հետ անմիջական շփումն առավելագույնս սահմանափակելու նպատակով ներդրվել է մոբայլ բանկինգի համակարգին հեռավար միացման հնարավորություն:

Յունիբանկի կողմից հաստատված ռազմավարության շրջանակներում սահմանվել է 2022թ. զարգացման հետևյալ առանցքային առաջնահերթությունները՝

- Տեխնոլոգիական կատարելագործում, թվային հարթակի վաճառքի զարգացում,
- Վարկավորման բնագավառում արհեստական բանականության տեխնոլոգիաների հետագա զարգացում,
- Հաճախորդահեն մոտեցման զարգացում և հաճախորդների պահանջմունքների խորը վերլուծության հիման վրա՝ սպասարկման և գործիքակազմի ձևավորում նաև նրանց կոնտրաքենտների համար
- Յունիբանկի ֆինանսական արդյունավետության և դիրքերի բարելավման ապահովում բանկային համակարգում, Բանկի ներդրումային գրավչության բարձրացում:

**Հաշվետու ժամանակաշրջանի ընթացքում տեղի ունեցած  
կարևոր դեպքերի նկարագիրը**

Այսօր Յունիբանկը ունիվերսալ բանկ է, որը հաճախորդներին առաջարկում է ժամանակակից բանկային ծառայությունների լայն տեսականի: Բանկի Խորհրդի մշակած ռազմավարությանը համապատասխան Յունիբանկի գործունեության հիմնական ուղղություններն են մանրածախ բիզնեսը և աջակցությունը փոքր և միջին ձեռնարկատիրությանը:

Անցյալ տարվա սեպտեմբերից Յունիբանկում ձեռներեցների համար մեկնարկել էր ակցիա, որի շրջանակներում կարելի է կատարել SWIFT միջազգային դրամական փոխանցումներ անվճար կամ իջեցված սակագնով, ակցիան երկարաձգվել էր մինչև 31.03.2021թ:

Հարկ է նշել, որ 1-ին եռամսյակում Raiffeisen Bank International ավստրիական բանկը միջազգային փոխանցումների բարձր որակ ապահովելու համար Յունիբանկին շնորհել է «Որակի գերազանցություն 2020» (STP Quality Award) մրցանակը:

STP (Straight-Through Processing)-ը մրցանակը շնորհվում է միջազգային վճարային գործարքների ավտոմատացման և մշակման արագություն ապահովելու համար: Մեր ակցիան միտված է Հայաստանում բիզնեսին աջակցելուն և արտաքին տնտեսական գործունեության խթանմանը: Կատարելով Swift փոխանցումներ անվճար կամ իջեցված սակագներով ձեռներեցները կարող են տնտեսաձգումարն ուղղել իրենց բիզնեսի զարգացմանը: SWIFT համակարգով արդյունավետ աշխատանք կազմակերպելու նպատակով, Յունիբանկը համագործակցում է առաջատար արտասահմանյան բանկերի հետ, այդ թվում՝ Raiffeisen Bank International AG (Ավստրիա), Landesbank Baden-Wuerttemberg (Գերմանիա), Banca Popolare di Sondrio (Իտալիա), AO Alfa Bank (Ռուսաստան), VTB Bank (PJSC) (Ռուսաստան), Bank of Georgia (Վրաստան):

Յունիբանկի տվյալների մշակման կենտրոնն այժմ ամբողջությամբ սնուցվում է արևային էներգիայով: Սա Հայաստանում առաջին բանկային տվյալների կենտրոնն է, որն աշխատում է վերականգնվող էներգիայի աղբյուրով:

Յունիբանկի տվյալների մշակման կենտրոնը ստեղծվել է 2016 թվականին՝ տեղեկատվության հսկայական ծավալների մշակման և պահպանման համար: Կենտրոնն ապահովում է բանկի ցանցային, սերվերային և կոմունիկացիոն սարքավորումների անխափան աշխատանքը:

Դեկարբոնացման նպատակով կանաչ էներգիային անցումը Յունիբանկի զարգացման ռազմավարության հիմնական բաղադրիչներից մեկն է: Կենտրոնի անցումն արևային էներգիայի բանկին թույլ է տալիս լուծել միանգամից երկու խնդիր. պաշտպանել շրջակա միջավայրը և բարձրացնել կենտրոնի անկախության մակարդակը՝ միաժամանակ ապահովելով դրա առավելագույն արդյունավետությունը:

1-ին եռամսյակի ընթացքում Յունիբանկը թողարկեց դրամային և դոլարային պարտատոմսեր արժեկտրոնային բարձր եկամտաբերությամբ՝ համապատասխանաբար 10,5% և 5.3% տարեկան: Դրամային պարտատոմսերի թողարկման ծավալը կազմում է 1 մլրդ ՀՀ դրամ, դոլարային պարտատոմսերինը՝ 5 մլն ԱՄՆ դոլար: ՀՀ դրամի դեպքում պարտատոմսերի շրջանառության ժամկետը սահմանվել է 27 ամիս, դոլարի դեպքում՝ 36 ամիս: Արժեկտրոնային եկամուտը կվճարվի եռամսյակը մեկ:

Սա Յունիբանկի թվով 13 և 14 թողարկումներն են: Թողարկման տեղաբաշխումն ավարտվել է 2021թ.-ի մարտի 25-ին, որից հետո պարտատոմսերը ցուցակվեցին AMX Հայաստանի ֆոնդային բորսայում:

2021 թվականի առաջին եռամսյակում բացվեց նոր <Մոսկվա> մասնաճյուղը ՀՀ, ք. Երևան, Կենտրոն, Աբովյան փողոց, 18 շենք հասցեում: Մասնաճյուղի հաճախորդները կապասարկվեն նորագույն տեխնիկայով հագեցած, ժամանակակից և հարմարավետ սրահում, որտեղ, բացի ավանդական բանկային ծառայություններից, հաճախորդները հնարավորություն կունենան Բանկում սպասարկվելը համադրել հաճելի ժամանցի հետ:

Հավատարիմ մնալով իր վարկային քաղաքականությանը՝ Բանկը շարունակել է դիվերսիֆիկացնել իր վարկային պորտֆելը՝ մեծացնելով մանրածախ վարկերի և ՓՄՁ վարկերի տեսակարար կշիռը վարկային պորտֆելում: Խոշոր ձեռնարկություններին վարկավորելիս Բանկը վարել է պահպանողական քաղաքականություն, հիմնականում ակտիվները կարճաժամկետ տեղաբաշխվել են համեմատաբար ցածր ռիսկային ճյուղերում: Այս նպատակով Բանկը պարբերաբար կատարել է տնտեսության ճյուղերի վերլուծություն, ինչպես նաև ՓՄՁ-ի գծով պլանային ցուցանիշները կատարելու նպատակով իրականացվել են ՓՄՁ վարկավորման գծով սքորինգային մոդելի մշակում, ՓՄՁ վարկային հայտերի հաստատման ավտոմատացում, ՓՄՁ վարկավորման գծով աշխատակիցների որակավորման բարձրացում:

Վինտաժային վերլուծությունները, ստրես տեստավորումները, ներքին և արտաքին աուդիտի կողմից կատարվող ստուգումները թույլ են տալիս ժամանակին բացահայտելու և կառավարելու Բանկին բնորոշ ֆինանսական և գործառնական ռիսկերը:

Բանկի կանոնադրական կապիտալը 2021թ. մարտի 31-ի դրությամբ կազմում է 20,489,652,500 ՀՀ դրամ, որը ներառում է տեղաբաշխված 172,886,525 սովորական բաժնետոմս, յուրաքանչյուրը 100 ՀՀ դրամ անվանական արժեքով և 32,010,000 /երեսուներկու միլիոն տասը հազար/ հատ հաստատագրված տարեկան շահութաբաժնով Ա դասի փոխարկելի արտոնյալ բաժնետոմս՝ յուրաքանչյուրը 100 /մեկ հարյուր/ ՀՀ դրամ անվանական արժեքով: Բանկի լրացուցիչ տեղաբաշխման ենթակա հայտարարված սովորական բաժնետոմսերի քանակը կազմում է 526,110,475 /հինգ հարյուր քսանվեց միլիոն մեկ հարյուր տասը հազար չորս հարյուր յոթանասունհինգ/ հատ՝ յուրաքանչյուրը 100 /մեկ հարյուր/ ՀՀ դրամ անվանական արժեքով և 4,778,261 /չորս միլիոն յոթ հարյուր յոթանասունուր հազար երկու հարյուր վաթսուներկու/ հատ հաստատագրված տարեկան շահութաբաժնով Բ դասի փոխարկելի արտոնյալ բաժնետոմս՝ յուրաքանչյուրը 230 /երկու հարյուր երեսուն/ ՀՀ դրամ անվանական արժեքով:

Հաստատագրված տարեկան շահութաբաժնով Ա դասի փոխարկելի արտոնյալ բաժնետոմսերի (այսուհետ՝ Ա դասի արտոնյալ բաժնետոմսեր) տեղաբաշխման, շահութաբաժնի վճարման կարգը, պայմանները և լուծարային արժեքը հետևյալն են.

- Ա դասի արտոնյալ բաժնետոմսերի տարեկան շահութաբաժնի չափը սահմանել տվյալ բաժնետոմսերի անվանական արժեքի նկատմամբ 12% տարեկան տոկոսադրույքով՝ ֆինանսական տարվա ավարտից հետո ոչ ուշ, քան եռամսյա ժամկետում վճարմամբ:
- Ա դասի արտոնյալ բաժնետոմսերի դիմաց վճարումը նախատեսել դրամական միջոցներով, թողարկման ժամանակ Խորհրդի կողմից սահմանվող արժեքով՝ թողարկման որոշմամբ,

- Ա դասի արտոնյալ բաժնետոմսերի լուծարային արժեքը սահմանել անվանական արժեքին համարժեք,

- Ա դասի արտոնյալ բաժնետոմսերի գծով շահութաբաժինը ենթակա է վճարման միայն Բանկի զուտ շահույթից և /կամ/ դրա հաշվին ձևավորված հիմնադրամներից,

- Ա դասի արտոնյալ բաժնետոմսերը ենթակա են փոխարկման սովորական բաժնետոմսերի՝ մեկ արտոնյալ բաժնետոմսը մեկ սովորական բաժնետոմս հարաբերակցությամբ: Փոխարկումն իրականացվում է բաժնետերերի պահանջով՝ ոչ ուշ, քան այդ պահանջը Բանկին ներկայացնելուց հետո երկու ամսվա ընթացքում: Փոխարկման պահանջ ներկայացնելու ժամկետը չի սահմանափակվում: Փոխարկումն իրականացվում է Բանկի կողմից լրացուցիչ սովորական բաժնետոմսերի տեղաբաշխման ճանապարհով, որի արդյունքում Ա դասի արտոնյալ բաժնետոմսերը փոխարինվում են նույն քանակությամբ լրացուցիչ սովորական բաժնետոմսերով,

- Ա դասի արտոնյալ բաժնետոմսերի գծով շահութաբաժինը՝ ամբողջությամբ կամ մասամբ, ենթակա չէ վճարման, եթե դա կհանգեցնի Բանկի կողմից ՀՀ կենտրոնական բանկի սահմանված տնտեսական նորմատիվներից որևէ մեկի խախտմանը, ընդ որում՝

ա) ամբողջությամբ կամ մասամբ չվճարված շահութաբաժինը ենթակա չէ հետագայում վճարվելու պայմանով կուտակման,

բ) Բանկի և Ա դասի արտոնյալ բաժնետոմսերի սեփականատիրոջ միջև որևէ իրավաբանական փաստաթղթով չի կարող նախատեսվել որևէ սահմանափակում Բանկի համար, շահութաբաժնի ամբողջական կամ մասնակի չվճարման դեպքում, ինչպես նաև որևէ իրավաբանական փաստաթղթով չի կարող նախատեսվել այդպիսի սահմանափակումներ նախատեսելու իրավունքի տրամադրում Ա դասի արտոնյալ բաժնետոմսերի սեփականատիրոջը, բացառությամբ եթե սահմանափակումը վերաբերում է սովորական բաժնետոմսերի գծով շահութաբաժնի վճարմանը: Ընդ որում, սովորական բաժնետոմսերի գծով շահութաբաժնի վճարման՝ սույն պարբերությամբ նշված սահմանափակումը կարող է վերաբերել միայն այն ժամանակահատվածին, որի ընթացքում ամբողջությամբ կամ մասամբ չի վճարվել Ա դասի արտոնյալ բաժնետոմսերին հասանելիք շահութաբաժինը:

Հաստատագրված տարեկան շահութաբաժնով Բ դասի փոխարկելի արտոնյալ բաժնետոմսերի (այսուհետ՝ Բ դասի արտոնյալ բաժնետոմսեր) տեղաբաշխման, շահութաբաժնի վճարման կարգը, պայմանները և լուծարային արժեքը հետևյալն են.

- Բ դասի արտոնյալ բաժնետոմսերի տարեկան շահութաբաժնի չափը սահմանել տվյալ բաժնետոմսերի անվանական արժեքի նկատմամբ 12% տարեկան տոկոսադրույքով՝ ֆինանսական տարվա ավարտից հետո ոչ ուշ, քան եռամսյա ժամկետում վճարմամբ:

- Բ դասի արտոնյալ բաժնետոմսերի դիմաց վճարումը նախատեսել դրամական միջոցներով, թողարկման ժամանակ Խորհրդի կողմից թողարկման մասին որոշմամբ սահմանվող արժեքով ,

- Բ դասի արտոնյալ բաժնետոմսերի լուծարային արժեքը սահմանել լուծարման պահին նախորդող երեք ամիսների ընթացքում բաժնետոմսերի իրացման արդյունքում ձևավորված շուկայական միջին արժեքը ,



- Բ դասի արտոնյալ բաժնետոմսերի գծով շահութաբաժինը ենթակա է վճարման միայն Բանկի գուտ շահույթից և /կամ/ դրա հաշվին ձևավորված հիմնադրամներից,

- Բ դասի արտոնյալ բաժնետոմսերը ենթակա են փոխարկման սովորական բաժնետոմսերի՝ Բանկի Խորհրդի՝ թողարկման մասին որոշմամբ սահմանված պայմաններով: Փոխարկումն իրականացվում է բաժնետերերի պահանջով՝ ոչ ուշ, քան այդ պահանջը Բանկին ներկայացնելուց հետո երկու ամսվա ընթացքում: Փոխարկման պահանջ ներկայացնելու ժամկետը չի սահմանափակվում: Փոխարկումն իրականացվում է Բանկի կողմից լրացուցիչ սովորական բաժնետոմսերի տեղաբաշխման ճանապարհով,

- Բ դասի արտոնյալ բաժնետոմսերի գծով շահութաբաժինը՝ ամբողջությամբ կամ մասամբ, ենթակա չէ վճարման, եթե դա կհանգեցնի Բանկի կողմից ՀՀ կենտրոնական բանկի սահմանված տնտեսական նորմատիվներից որևէ մեկի խախտմանը, ընդ որում՝

ա) ամբողջությամբ կամ մասամբ չվճարված շահութաբաժինը ենթակա չէ հետագայում վճարվելու պայմանով կուտակման,

բ) Բանկի և Բ դասի արտոնյալ բաժնետոմսերի սեփականատիրոջ միջև որևէ իրավաբանական փաստաթղթով չի կարող նախատեսվել որևէ սահմանափակում Բանկի համար շահութաբաժնի ամբողջական կամ մասնակի չվճարման դեպքում, ինչպես նաև որևէ իրավաբանական փաստաթղթով չի կարող նախատեսվել այդպիսի սահմանափակումներ նախատեսելու իրավունքի տրամադրում Բ դասի արտոնյալ բաժնետոմսերի սեփականատիրոջ, բացառությամբ եթե սահմանափակումը վերաբերում է սովորական բաժնետոմսերի գծով շահութաբաժնի վճարմանը: Ընդ որում, սովորական բաժնետոմսերի գծով շահութաբաժինների վճարման՝ սույն պարբերությամբ նշված սահմանափակումը կարող է վերաբերել միայն այն ժամանակահատվածին, որի ընթացքում ամբողջությամբ կամ մասամբ չի վճարվել Բ դասի արտոնյալ բաժնետոմսերին հասանելիք շահութաբաժինը:

## **ԲԱՆԿԻ ԱՌԱՔԵԼՈՒԹՅՈՒՆԸ և ԱՐԺԵՔՆԵՐԸ**

Յունիբանկը դինամիկ զարգացող իննովացիոն բանկ է, որն իր հաճախորդներին տրամադրում է մանրածախ և կորպորատիվ բանկային ծառայությունների լայն տեսականի:

Բանկն իր առաքելությունն է համարում նպաստել Հայաստանի Հանրապետության տնտեսության զարգացմանը, իր հաճախորդների, բաժնետերերի և գործընկերների ֆինանսական վիճակի բարելավմանը, ինչպես նաև՝ որակյալ ֆինանսական ծառայությունների նկատմամբ հասարակության պահանջարկի բավարարմանը:

## **ՄԵՐ ԱՐԺԵՔՆԵՐԸ**

- ուշադիր և ազնիվ վերաբերմունք հաճախորդների նկատմամբ
- ուժեղ թիմ և արդյունքին նպատակաուղղվածություն
- հասարակության վստահություն
- ապրանքանիշի բարձր ճանաչելիություն և հեղինակություն
- հուսալիություն և կայունություն

## **ՄԵՆՔ ԶԳՏՈՒՄ ԵՆՔ**

- ամրապնդել և ընդլայնել բանկի դիրքերը ֆինանսական շուկայում

- ապահովել ծառայությունների մատուցման բարձր որակ և կատարելագործել սպասարկման գործընթացը
- բարձրացնել պահանջված բանկային ծառայությունների հասանելիության մակարդակը
- ներդնել բիզնեսի վարման թափանցիկ մոդելի և կորպորատիվ կառավարման լավագույն փորձը
- բարձրացնել բանկի ներդրումային գրավչություն

## **ԿՈՐՊՈՐԱՏԻՎ ՍՈՑԻԱԼԱԿԱՆ ՊԱՏԱՍԽԱՆԱՏՎՈՒԹՅՈՒՆ**

Սոցիալական պատասխանատվության սկզբունքներին համաձայն Յունիբանկը մշտապես ամենագործուն մասնակցությունն է ցուցաբերում երկրի հասարակական կյանքում՝ իր ուժերն ուղղորդելով ենթակառուցվածքների զարգացմանն ու նոր աշխատատեղերի ստեղծմանը: Յունիբանկը տնտեսական և սոցիալական ծրագրերի պատասխանատու մասնակից է: Բանկն ակտիվ մասնակցություն է ցուցաբերում բարեգործական և հովանավորչական ծրագրերում, որոնք ուղղված են կրթության, մշակույթի և սպորտի ոլորտների զարգացմանը, ինչպես նաև բնակչության ֆինանսական գրագիտության բարձրացմանը:

## **ԿՈՐՊՈՐԱՏԻՎ ԷԹԻԿԱ**

Բանկում փոխգործակցությունը կառուցված է անհատի հարգանքի և արդյունքին հասնելու հիման վրա՝ նպատակ ունենալով հաջող կերպով լուծելու մասնագիտական խնդիրները և պահպանելու կառուցողական հարաբերությունները անձնակազմում: Մենք աշխատում ենք համապատասխանել գործարար էթիկայի սկզբունքներին, պահպանելով գործող օրենքները, ինչպես նաև բանկում սահմանված նորմերն ու կանոնները:

## **ՇՐՋԱԿԱ ՄԻՋԱՎԱՅՐԻ ՊԱՇՏՊԱՆՈՒԹՅՈՒՆ**

Բանկն իր գործունեության ընթացքում ձգտում է հետևել շրջակա միջավայրի պաշտպանության սկզբունքներին: Վարկավորման ծրագրերի իրականացման ժամանակ բանկը հաշվի է առնում շրջակա միջավայրի պաշտպանության ստանդարտների համապատասխանության փաստը և նախապատվություն է տալիս էկոլոգիապես մաքուր ապրանքների արտադրությանն ու ռեսուրսախնայող գործունեություն իրականացնող ծրագրերի վարկավորմանը: Բանկն իր գործունեության ընթացքում ձգտում է նվազագույնի հասցնել այն նախագծերի ֆինանսավորումը, որոնք կարող են բացասական ազդեցություն թողնել շրջակա միջավայրի վրա:

## **ՌԻՍԿԵՐԻ ԿԱՌԱՎԱՐՈՒՄԸ**

Ռիսկերի կառավարումը Յունիբանկի կառավարման համակարգի կարևորագույն մաս է կազմում: Յունիբանկում ռիսկերի կառավարումն իրենից ներկայացնում է Բանկի պոտենցիալ վնասների կանխարգելմանն ու նվազեցմանն ուղղված փոխկապակցված գործողությունների համակողմանի համակարգ: Ռիսկերի կառավարման հիմնական նպատակն այն է, որ Յունիբանկը կարողանա իր ռիսկերի գումարային մեծությունը պահպանել Բանկի ռազմավարական ծրագրով սահմանված ռիսկերի մակարդակի վրա և բարձրացնել Բանկի կապիտալի եկամտաբերությունը:

Յունիբանկում ռիսկերի կառավարման համակարգն առաջնորդվում է ՀՀ օրենքներով, ՀՀ ԿԲ օրենքներով և նորմատիվ ակտերով, կանոնակարգերով, Բազելյան կոմիտեի համապատասխան փաստաթղթերով, Ռիսկերի Կառավարման Համընդհանուր Սկզբունքներով / Generally Accepted Risk Principles – GARP/, ինչպես նաև հնարավոր է օգտագործվեն Բանկի կողմից ընդունված

գնահատման և վերլուծության համար սեփական մեթոդներ, ցուցանիշներ և կառավարման գործիքներ: Ռիսկերի կառավարումն իրականացվում է ռիսկերի նույնականացման, չափման և մոնիթորինգի շարունակական գործընթացի միջոցով՝ ռիսկերի սահմանաչափերի և հսկողության այլ միջոցների պահպանմամբ: Ռիսկերի կառավարման գործընթացը ծայրաստիճան կարևոր է Բանկի շահութաբերության պահպանման համար, և Բանկում աշխատող յուրաքանչյուր անձ պատասխանատվություն է կրում իր պարտականությունների հետ կապված ռիսկերի համար: Բանկը խրախուսում է ռիսկերի կառավարմանն առնչվող գիտելիքների մակարդակի բարձրացմանը նպաստող մշակույթի ձևավորումը՝ մասնավորապես համապատասխան սեմինարների կազմակերպման միջոցով:

Իր գործունեության ընթացքում Բանկը ենթարկվում է մի շարք ֆինանսական ռիսկերի, և այդ գործունեությունը ներառում է ռիսկի կամ ռիսկերի համադրության որոշ աստիճանի վերլուծություն, գնահատում, ստանձնում և կառավարում:

Վարկային ռիսկ է համարվում վարկառուի կողմից ստանձնած վարկային պարտավորությունների չկատարման կամ թերի կատարման և վերջինիս արդյունքում Բանկի վնաս կրելու հավանականությունը,

Բանկը կարգավորում է վարկային ռիսկի մակարդակները՝ սահմանելով մեկ փոխառուի կամ փոխառուների խմբի, ինչպես նաև վարկավորման ճյուղային կամ աշխարհագրական սեգմենտների գծով ընդունելի ռիսկի գումարների սահմանաչափեր:

Շուկայական ռիսկ է համարվում շուկայական գործոնների (արտարժույթի փոխարժեք, տոկոսադրույքներ) փոփոխությամբ պայմանավորված Բանկի վնաս կրելու հավանականությունը,

Իրացվելիության ռիսկ է համարվում Բանկի կողմից իր պարտատերերի օրինական պահանջները ճիշտ ժամանակին չբավարարման խնդիրների ի հայտ գալու և վերջինիս արդյունքում Բանկի վնաս կրելու հավանականությունը,

Կապիտալի համարժեքության ռիսկ է համարվում ռիսկով կշռված ակտիվների և/կամ ընդհանուր կապիտալի տարրերի փոփոխման պարագայում Բանկի կապիտալի անբավարարության (ոչ համարժեքության) հավանականությունը:

Գործառնական ռիսկ է համարվում Բանկի ներքին կազմակերպչական և/կամ բիզնես գործընթացների խափանման (անձնակազմի ոչ համարժեք կամ ոչ կանոնակարգային գործողություններ, դիտավորությամբ կատարված կամ ոչ միտումնավոր գործարքային սխալներ, գործառնական համակարգերի կամ տեխնոլոգիական բնույթի այլ խափանումներ) կամ տեխնաձին բնույթի արտաքին գործոնների ազդեցության արդյունքում Բանկի վնաս կրելու հավանականությունը:

Իրավական ռիսկ է համարվում Բանկի ներքին իրավական ակտերի, կիրառվող բիզնես գործընթացների, գործիքների, գործարքների, ինչպես նաև վերջիններս կարգավորող պայմանագրերի գործող օրենսդրությանը չհամապատասխանելու և դրա արդյունքում Բանկի վնաս կրելու հավանականությունը:

Համբավի (հեղինակության) ռիսկ է համարվում հանրության բացասական կարծիքի հետևանքով Բանկի կողմից իր գործող կամ պոտենցիալ հաճախորդներին, գործընկերներին կորցնելու կամ վերջիններիս հետ իրականացվող գործարքների/գործառնությունների ծավալի նվազման հավանականությունը, որը կարող է հանգեցնել Բանկի համար ֆինանսական կորուստների և/կամ իրացվելիության խնդիրների:

Ռազմավարական (բիզնես մոդելի) ռիսկ է համարվում Բանկի կողմից ոչ իրատեսական (անհամապատասխան) ռազմավարության ընտրության, ինչպես նաև ընտրված ռազմավարության հիմքում ընկած ենթադրությունների, ցուցանիշների, նպատակների և/կամ այլ գործոնների բացասական փոփոխությունների ի հայտ գալու հավանականությունը, որը կարող է հանգեցնել Բանկի ֆինանսական կորուստների:

Բանկի ռիսկերի կառավարման համակարգի բաղադրիչներն են՝

- Ռազմավարությունը,
- Մեթոդաբանությունը,
- Վերահսկողությունը,
- Արդյունավետության գնահատումը,
- Արդիականացումը (անհրաժեշտության դեպքում):

Բանկային ռիսկերի կառավարում է համարվում Բանկի իրավասու մարմինների, ստորաբաժանումների կամ անձանց կողմից այնպիսի գործողությունների իրականացումը, որը հնարավորություն կընձեռի բանկային ռիսկերի առկայության և անորոշության պայմաններում ապահովել դրական ֆինանսական արդյունք:

ՌԿՀ-ն գործում է անընդհատության սկզբունքով՝ հաշվի առնելով ներքին և արտաքին միջավայրերի դինամիկ փոփոխությունները:

Բանկային ռիսկերի կառավարումն իրականացվում է ուղղահայաց եռաստիճան համակարգով՝ Ռազմավարական մակարդակ՝ ռիսկերի բացահայտում, ընդունելի ախորժակի, գործընթացների և սահմանաչափերի սահմանում,

Վերահսկողական/հսկողական մակարդակ՝ մոնիտորինգ, շեղումների վերլուծություն, գնահատում և համապատասխանեցում,

Մարտավարական մակարդակ՝ ռիսկերի ընթացիկ կառավարում թույլատրելի սահմանաչափերի միջակայքում (ռիսկ պարունակող գործարքների իրականացում):

Բանկային ռիսկերի կառավարման գործընթացի փուլերն են՝

Ռիսկերի բացահայտումը (սահմանումը), ներառյալ ռիսկի գործոնների վերլուծությունը (տարանջատումը),

Ռիսկերի գնահատման մեթոդների սահմանումը (ըստ տեսակների) և ռիսկերի գնահատումը (կանխատեսումը),

Ռիսկերի սահմանափակումը, այն է՝ դիվերսիֆիկացիայի սկզբունքների, ներքին սահմանաչափերի հաստատումը, ինչպես նաև համապատասխան ներքին իրավական ակտերի մշակումը և ընդունումը, որոնցում, մասնավորապես, ներառվում են բազմակի ստուգման, միևնույն գործընթացի իրականացումը տարբեր, միմյանց հետ չփոխկապակցված անձանց վրա դնելու և սխալների բացահայտման սկզբունքները:

Ռիսկերի գործնական կառավարումը, այն է՝ համապատասխան գործողությունների իրականացումը, իրավիճակային արձագանքումը (խուսափում, նվազեցում/հեջավորում, փոխանցում/ապահովագրություն, ռիսկի ընդունում և այլն),

Ռիսկերի մոնիտորինգը, վերլուծությունը, ընթացիկ (օպերատիվ) և պարբերական հաշվետվությունների/տեղեկատվության տրամադրումը ուղղահայաց և հորիզոնական կտրվածքներով,

Ռիսկերի կառավարման հետգործարքային վերահսկողությունը:

Յուրաքանչյուր ռիսկի տեսակի կառավարման գործընթացը (սահմանաչափերը, կառավարումը, վերահսկողությունը, հաշվետվությունները, պատասխանատուները և այլն) կարգավորվում է համապատասխան կարգերով, ընթացակարգերով:

ՄԻՋԱՆԿՅԱԼ ՀԱՇՎԵՏՎՈՒԹՅՈՒՆ

Ֆինանսական արդյունքների մասին

« 31 » ՄԱՐՏԻ 2021թ.

ՅՈՒՆԻԲԱՆԿ ԲԲԸ ՀՀ ք.Երևան, 0010, Չարենցի 12-53.

(բանկի անվանումը և գտնվելու վայրը)

(հազար դրամ)

ԱՆՎԱՆՈՒՄԸ	Ծանոթագրություններ	Հաշվետու ժամանակաշրջան 01.01.21_31.03.21	Նախորդ ժամանակաշրջան 01.01.20_31.03.20
Տոկոսային և մնանատիպ եկամուտներ	3	5,472,682	4,919,554
Տոկոսային և մնանատիպ ծախսեր	3	(2,425,471)	(2,422,979)
<b>Չուտ տոկոսային և մնանատիպ եկամուտ</b>		<b>3,047,211</b>	<b>2,496,575</b>
Կոմիսիոն և այլ վճարների տեսքով եկամուտներ	4	828,347	486,026
Կոմիսիոն և այլ վճարների տեսքով ծախսեր	4	(133,689)	(169,391)
<b>Ստացված զուտ կոմիսիոն և այլ վճարներ</b>		<b>694,658</b>	<b>316,635</b>
Եկամուտ շահաբաժիններից			
Չուտ եկամուտ առևտրային գործառնություններից	5	280,008	621,224
Այլ գործառնական եկամուտներ	6	66,430	174,396
<b>Գործառնական եկամուտներ</b>		<b>4,088,307</b>	<b>3,608,830</b>
Չուտ մասհանումներ ակտիվների հնարավոր կորուստների պահուստներին	7	(1,975,945)	(1,111,898)
Ընդհանուր վարչական ծախսեր	8	(862,259)	(1,127,245)
Այլ գործառնական ծախսեր	9	(1,011,476)	(1,141,531)
Վերահսկվող միավորներում ներդրումներից զուտ շահույթ/վնաս	10		
<b>Շահույթ/ (վնաս) մինչև հարկումը</b>		<b>238,627</b>	<b>228,156</b>
Շահութահարկի գծով ծախս (փոխհատուցում)	11	(165,907)	(45,632)
<b>Շահույթը (վնասը) հարկումից հետո</b>		<b>72,720</b>	<b>182,524</b>
Սեկ բաժնետոմսին բաժին ընկնող բազային շահույթ	12		
Սեկ բաժնետոմսին բաժին ընկնող նոսրացված շահույթ	12		
<b>Ժամանակաշրջանի զուտ շահույթ</b>			
Այդ թվում՝			
Մայր կազմակերպության բաժնեմաս			
Չվերահսկվող բաժնեմաս			

Հաշվետվության վավերացման ամսաթիվը \_13.04.2021թ.

ԿՏ



**ՄԻՋԱՆԿՅԱԼ ՀԱՇՎԵՏՎՈՒԹՅՈՒՆ**  
 Այլ համապարփակ ֆինանսական արդյունքների մասին  
 « 31 » ՄԱՐՏԻ 2021թ.

**ՅՈՒՆԻԲԱՆԿ ԲԲԸ** ՀՀ ք.Երևան, 0010, Չարենցի 12-53,  
 (բանկի անվանումը և գտնվելու վայրը)

*(հազար դրամ)*

ԱՆՎԱՆՈՒՄԸ	Հաշվետու ժամանակաշրջան 01.01.21_31.03.21	Նախորդ ժամանակաշրջան 01.01.20_31.03.20
<b>Այլ համապարփակ ֆինանսական արդյունք</b>		
Փոխարժեքային տարբերություններ արտերկրյա գործառնությունների վերահաշվարկից		
Վաճառքի համար մատչելի ֆինանսական ակտիվներ վերագնահատումներ	(35,246)	(55,655)
Դրամական հոսքերի հեջավորում		
Ոչ ընթացիկ ակտիվների վերագնահատումներից օգուտներ		
Այլ համապարփակ եկամտի գծով շահութահարկ	6,344	10,018
<b>Այլ համապարփակ ֆինանսական արդյունք հարկումից հետո</b>	<b>(28,902)</b>	<b>(45,637)</b>
<b>Համապարփակ ֆինանսական արդյունք</b>	<b>43,818</b>	<b>136,887</b>
<b>Այդ թվում՝</b>		
Մալի կազմակերպության բաժնեմաս		
Չվերահսկվող բաժնեմաս		

Հաշվետվության վավերացման ամսաթիվը \_13.04.2021թ.

ԿՏ



ՄԻՋԱՆԿՅԱԼ ՀԱՇՎԵՏՎՈՒԹՅՈՒՆ

ֆինանսական վիճակի մասին  
« 31 » ՄԱՐՏԻ 2021թ.

ՅՈՒՆԻԲԱՆԿ ԲԲԸ ՀՀ ք.Երևան, 0010, Չարենցի 12-53,  
(բանկի անվանումը և գտնվելու վայրը)

(հազար դրամ)

	ԱՆՎԱՆՈՒՄԸ	Ծանոթություններ	Ընթացիկ միջանկյալ ժամանակա-շրջանի վերջի դրությամբ 31.03.2021	Նախորդող ֆինանսական տարվա վերջի դրությամբ (չստուգված) 31.12.2020
<b>1</b>	<b>Ակտիվներ</b>			
1.1	Կանխիկ դրամական միջոցներ և մնացորդներ ՀՀ կենտրոնական բանկում	13	35,260,957	28,963,350
1.2	Պահանջներ բանկերի և այլ ֆինանսական կազմակերպությունների նկատմամբ	14	19,030,751	18,598,378
1.3	Ածանցյալ ֆինանսական ակտիվներ	14.1	1,636	2,020
1.4	Հաճախորդներին տրված վարկեր և այլ	16	155,048,855	156,793,269
1.5	Վաճառքի համար մատչելի ֆինանսական ակտիվներ	17	2,536,480	2,557,433
1.6	Սինչև մարման ժամկետը պահվող ներդրումներ	18	13,617,037	13,896,242
1.7	Հիմնական միջոցներ և ոչ նյութական ակտիվներ	20	11,918,969	11,792,953
1.8	Հետաձգված հարկային ակտիվներ	11		
1.9	Կանխավճար շահութահարկի գծով	21.1	243,863	134,126
1.10	Այլ ակտիվներ	21	6,473,625	5,558,593
	<b>Ընդամենը՝ ակտիվներ</b>		<b>244,132,173</b>	<b>238,296,364</b>
<b>2</b>	<b>Պարտավորություններ</b>			
2.1	Պարտավորություններ բանկերի և այլ ֆինանսական կազմակերպությունների նկատմամբ	22	33,789,316	29,827,912
2.2	Ածանցյալ ֆինանսական պարտավորություններ	22.1	47,253	30,098
2.3	Պարտավորություններ հաճախորդների նկատմամբ	23	150,869,494	150,749,043
2.4	Փոխառություն	23.1	5,445,612	5,905,308
2.5	Բանկի կողմից թողարկված արժեթղթեր	24	12,455,103	9,498,202
2.6	Ընթացիկ հարկի գծով պարտավորություն	27.2		-
2.7	Հետաձգված հարկային պարտավորություններ	11	440,019	274,112
2.8	Այլ պարտավորություններ	27	6,986,536	7,956,667
	<b>Ընդամենը՝ պարտավորություններ</b>		<b>210,033,333</b>	<b>204,241,342</b>
<b>3</b>	<b>Կապիտալ</b>			
3.1	Կանոնադրական կապիտալ	28	20,489,652	20,489,653
3.2	Էմիսիոն եկամուտ		9,605,639	9,605,638
3.3	Պահուստներ՝		2,271,615	2,300,517
3.3.1	Գլխավոր պահուստ		608,509	608,510
3.3.2	Վերագնահատման պահուստներ		1,663,106	1,692,007
3.4	Չբաշխված շահույթ (վնաս)		1,731,934	1,659,214
3.5	Կապիտալի այլ տարրեր			
	Մայր կազմակերպությանը պատկանող կապիտալ			
	Փոքրամասնության բաժնեմաս			
	<b>Ընդամենը՝ կապիտալ</b>		<b>34,098,840</b>	<b>34,055,022</b>
	<b>Ընդամենը՝ պարտավորություններ և կապիտալ</b>		<b>244,132,173</b>	<b>238,296,364</b>

Հաշվետվության վավերացման ամսաթիվը 13.04.2021\_թ.

ԿՏ



**ՄԻՋԱՆԿՅԱԼ ՀԱՇՎԵՏՎՈՒԹՅՈՒՆ**  
Սեփական կապիտալում փոփոխությունների մասին

« 31 » ՄԱՐՏԻ 2021թ.

**ՅՈՒՆԻԲԱՆԿ ԲԲԸ** ՀՀ ք.Երևան, 0010, Չարենցի 12-53  
(բանկի անվանումը և գտնվելու վայրը)

*(հազար դրամ)*

Սեփական կապիտալի տարրերի անվանումը	Կանոնադրական կապիտալ			Ե-միախոն եկամուտ/վնաս	Գլխավոր պահուստ	Փոխարժեքային ցուցանիշները արտադրվող սարքավորումների արժեքի վերաբերյալ	Իրական արժեքի համարադրված ֆինանսական արդյունքի միջոցով չարժեքավորված ֆինանսական ակտիվների վերագնահատումները	Գրանցված հոսքերի հեջավորում	Ոչ բնթափելի ակտիվների վերագնահատումներից օգուտներ	Չբաշխված շահույթ/վնաս	Միջանկյալ շահութաբաժիններ	Ընդամենը	Չվերահսկվող բաժնեմաս	Ընդամենը կապիտալ
	Կանոնադրական կապիտալի	Կանոնադրական կապիտալի	Կանոնադրական կապիտալի											
Հոդվածներ	1	2	3	4	5	6	7	8	9	10	11	12	13	14
<b>Նախորդ ֆինանսական տարվա համադրելի միջանկյալ ժամանակաշրջան (տարվա սկզբից աճողական) (I աղյուսակ)</b>														
<b>1. Մնացորդը նախորդ ֆինանսական տարվա սկզբում առ 01 հունվարի 2020 թ. (ստուգված/չստուգված)</b>	20,489,653	-	20,489,653	9,605,638	448,298	-	(255,830)	-	1,495,348	765,337	-	-	-	32,548,444
1.1. Հաշվապահական հաշվառման քաղաքականության փոփոխությունների ընդհանուր արդյունքը և էական սխալների ճշգրտումը														
<b>2. Վերահաշվարկված մնացորդը</b>	20,489,653	-	20,489,653	9,605,638	448,298	-	(255,830)	-	1,495,348	765,337	-	-	-	32,548,444
<b>3. Բաժնետերերի (սեփականատերերի) հետ գործարքներ քաժնետոմսերի (բաժնետասերի) գծով, այդ թվում՝</b>														-
3.1. Ներդրումներ կանոնադրական կապիտալում և կանոնադրական կապիտալի այլ աճ														-
3.2. Կանոնադրական կապիտալի նվազում, այդ թվում՝ հետ գնված և շրջանառությունից հանված բաժնետոմսերի (բաժնետասերի, փայերի) հաշվին														-
<b>4. Համապարփակ եկամուտ</b>														-
<b>5. Շահութաբաժիններ</b>														-
<b>6. Սեփական կապիտալի տարրերի այլ ավելացում (նվազեցում), այդ թվում՝</b>														-
6.1. Որպես սեփական կապիտալի գործիքներ դասակարգված աճանցյալ գործիքների աճ/նվազում														-
<b>7. Ներքին շարժեր, այդ թվում՝</b>					-		(45,637)		-	182,524				136,887
7.1. Մասհանումներ գլխավոր պահուստին														-
7.2. Գլխավոր պահուստի հաշվին կուտակված վնասի ծածկում														-
7.3. Էմիսիոն վնասի ծածկում														-
7.4. Հիմնական միջոցների և ոչ նյութական ակտիվների վերագնահատումից արժեքի աճի նվազում														-
7.5. Սեփական կապիտալի այլ տարրերի ներքին շարժեր							(45,637)			182,524				136,887
<b>8. Մնացորդը նախորդ ֆինանսական տարվա համադրելի միջանկյալ ժամանակաշրջանի վերջում առ 31 Մարտի 2020թ.. (ստուգված/չստուգված)</b>	20,489,653	-	20,489,653	9,605,638	448,298	-	(301,467)	-	1,495,348	947,861	-	-	-	32,685,331



**ՄԻՋԱՆԿՅԱԼ ՀԱՇՎԵՏՎՈՒԹՅՈՒՆ**  
 Դրամական միջոցների հոսքերի վերաբերյալ  
 « 31 » ՄԱՐՏԻ 2021թ.

**ՅՈՒՆԻԲԱՆԿ ԲԲԸ** ՀՀ ք.Երևան, 0010, Չարենցի 12-53  
 (բանկի անվանումը և գտնվելու վայրը)

<b>ԱՆՎԱՆՈՒՄԸ</b>	<b>Ծանոթ ազրու թյուն</b>	<b>Նախորդ ժամանակաշրջան 31.03.2020</b>	<b>Հաշվետու ժամանակաշրջան 31.03.2021</b>
<b>1. Դրամական հոսքեր գործառնական գործունեությունից</b>		<b>x</b>	<b>x</b>
<b>Դրամական միջոցների զուտ հոսքեր՝ մինչև գործառնական ակտիվների և պարտավորությունների փոփոխությունը</b>		<b>2,136,447</b>	<b>3,661,552</b>
Ստացված տոկոսներ		4,064,660	5,078,804
Վճարված տոկոսներ		(2,391,266)	(2,440,050)
Ստացված կոմիսիոն գումարներ		492,759	761,229
Վճարված կոմիսիոն գումարներ		(169,392)	(113,689)
Առևտրային նպատակներով պահվող ֆինանսական ակտիվներից օգուտ/(վնաս)		348,754	313,150
Արտարժույթի առք ու վաճառքի գործառնություններից օգուտ/(վնաս)		755,573	964,440
Նախկինում դուրս գրված ակտիվների վերադարձ		711,850	640,604
Վճարված աշխատավարձ և դրան հավասարեցված այլ վճարումներ		(1,021,799)	(919,393)
Գործառնական գործունեությունից ստացված այլ եկամուտներ և վճարված այլ ծախսեր		(654,692)	(623,543)
<b>Դրամական հոսքեր գործառնական ակտիվների և պարտավորությունների փոփոխություններից</b>		<b>(17,654,904)</b>	<b>(1,672,979)</b>
Գործառնական ակտիվներում նվազում/ (ավելացում)		(5,869,456)	(103,932)
այդ թվում՝			
վարկերի և փոխառությունների նվազում/ (ավելացում)		(6,548,468)	(551,141)
առևտրային նպատակով պահվող և վաճառքի համար մատչելի արժեթղթերի նվազում (ավելացում)		626,773	(26,637)
Ֆինանսական վարձակալության գծով ստացվելիք գումարների նվազում/ (ավելացում)		-	-
այլ գործառնական ակտիվների նվազում/(ավելացում)		52,239	473,846
Գործառնական պարտավորությունների ավելացում (նվազում)		(11,785,448)	(1,569,047)
այդ թվում՝			
հաճախորդների նկատմամբ պարտավորությունների ավելացում/(նվազում)		(11,498,870)	(1,839,073)
այլ գործառնական պարտավորությունների նվազում (ավելացում)		(286,578)	270,026
<b>Զուտ դրամական հոսքեր գործառնական գործունեությունից մինչև շահութահարկի վճարումը</b>		<b>(15,518,457)</b>	<b>1,988,573</b>
Վճարված շահութահարկ		(180,000)	(116,654)
<b>Զուտ դրամական հոսքեր գործառնական գործունեությունից</b>		<b>(15,698,457)</b>	<b>1,871,919</b>
<b>2. Դրամական հոսքեր ներդրումային գործունեությունից</b>		<b>x</b>	<b>x</b>
Մինչև մարման ժամկետը պահվող ներդրումների նվազում (ավելացում)		(433,767)	(237,081)
Այլ անձանց կանոնադրական կապիտալում ներդրումների նվազում (ավելացում)			
Այլ բանկերում տեղաբաշխված ավանդների նվազում (ավելացում)		8,542,018	(792,017)
Հիմնական միջոցներում և ոչ նյութական ակտիվներում կապիտալ ներդրումների նվազում (ավելացում)		(95,444)	(122,004)
Հիմնական միջոցների և ոչ նյութական ակտիվների ձեռքբերում		(170,946)	(12,373)
Հիմնական միջոցների և ոչ նյութական ակտիվների օտարում		25,086	43,477
Դրամական միջոցների զուտ հոսքեր այլ ներդրումային գործունեությունից		379,613	(780,797)
<b>Զուտ դրամական հոսքեր ներդրումային գործունեությունից</b>		<b>8,246,560</b>	<b>(1,900,795)</b>
<b>3. Դրամական հոսքեր ֆինանսական գործունեությունից</b>		<b>x</b>	<b>x</b>
Վճարված շահաբաժիններ		-	-
Հայաստանի Հանրապետության կենտրոնական բանկից ստացված փոխառությունների ավելացում (նվազում)		(363,476)	(521,917)
Բանկերից ստացված փոխառությունների ավելացում (նվազում)		1,500,000	4,385,780
Ստացված այլ փոխառությունների ավելացում (նվազում)		(344,098)	(529,632)
Բանկի կողմից թողարկված արժեթղթերի ավելացում (նվազում)		173,006	2,956,901
Բաժնետերերի ներդրումները կանոնադրական կապիտալում			
Ֆինանսական վարձակալության գծով վճարվելիք գումարների ավելացում (նվազում)			
Դրամական միջոցների զուտ հոսքեր այլ ֆինանսական գործունեությունից			
<b>Զուտ դրամական հոսքեր ֆինանսական գործունեությունից</b>		<b>965,432</b>	<b>6,291,132</b>
Արտարժույթի փոխարժեքի փոփոխության ազդեցությունը դրամական միջոցների և դրանց համարժեքների վրա		1,183,152	35,351
<b>Դրամական միջոցների և դրանց համարժեքների զուտ ան/(նվազում)</b>		<b>(5,303,313)</b>	<b>6,297,607</b>
Դրամական միջոցներ և դրանց համարժեքներ ժամանակաշրջանի սկզբում	13_2	<b>49,575,707</b>	<b>28,963,350</b>
Դրամական միջոցներ և դրանց համարժեքներ ժամանակաշրջանի վերջում	13_2	<b>44,272,394</b>	<b>35,260,957</b>


  
 Գլխավոր օգնական  
 Գրասենյակի ղեկավար  
 Գրասենյակի օգնական  
 Գրասենյակի օգնական  
 Գրասենյակի օգնական

Ընթացիկ տարվա միջանկյալ ժամանակաշրջան (տարվա սկզբից աճողական) (II աղյուսակ)														
<b>9. Մնացորդը ֆինանսական տարվա սկզբում առ 01 հունվարի 2021 թ. (ստուգված/չստուգված)</b>	20,489,653	-	20,489,653	9,605,638	608,509	-	(128,553)	-	1,820,561	1,659,215	-	-	-	34,055,023
9.1. Հաշվապահական հաշվառման քաղաքականության փոփոխությունների ընդհանուր արդյունքը և էական սխալների ճշգրտումը														
<b>10. Վերահաշվարկված մնացորդը</b>	20,489,653		20,489,653	9,605,638	608,509		(128,553)		1,820,561	1,659,215				34,055,023
<b>11. Բաժնետերերի (սեփականատերերի) հետ գործարքներ քաժնետոմսերի (բաժնետոմսերի) գծով, այդ թվում՝</b>														-
11.1. Ներդրումներ կանոնադրական կապիտալում և կանոնադրական կապիտալի այլ աճ														-
11.2. Կանոնադրական կապիտալի նվազում, այդ թվում՝ հետ գնված և շրջանառությունից հանված բաժնետոմսերի (բաժնետոմսերի, փայերի) հաշվին														-
<b>12. Այլ համապարփակ եկամուտ</b>														-
<b>13. Շահութաբաժիններ</b>														-
<b>14. Սեփական կապիտալի տարրերի այլ ավելացում (նվազեցում), այդ թվում՝</b>														-
14.1. Որպես սեփական կապիտալի գործիքներ դասակարգված ածանցյալ գործիքների աճ/նվազում														-
<b>15. Ներքին շարժեր, այդ թվում՝</b>														-
15.1. Մասհանումներ գլխավոր պահուստին							(28,902)			72,719				43,817
15.2. Գլխավոր պահուստի հաշվին կուտակված վնասի ծածկում														-
15.3. Էմիսիոն վնասի ծածկում														-
15.4. Հիմնական միջոցների և ոչ նյութական ակտիվների վերագնահատումից արժեքի աճ/նվազում														-
15.5. Սեփական կապիտալի այլ տարրերի ներքին շարժեր							(28,902)			72,719				43,817
<b>16. Մնացորդը միջանկյալ հաշվետու ժամանակաշրջանի վերջում առ 31 Մարտի 2021թ.</b>	20,489,653	-	20,489,653	9,605,638	608,509	-	(157,455)	-	1,820,561	1,731,934	-	-	-	34,098,840

Հաշվետվության վավերացման ամսաթիվը 13.04.2021\_թ.

ԿՏ

