

ՀԱՇՎԵՏՈՒ ԹՈՂԱՐԿՈՂԻ ՀԱՇՎԵՏՎՈՒԹՅՈՒՆ



ԲԱՅ ԲԱԺՆԵՏԻՐԱԿԱՆ

ԸՆԿԵՐՈՒԹՅՈՒՆ

ՅՈՒՆԻԲԱՆԿ ԲԲԸ

3-րդ եռամսյակի

Միջանկյալ հաշվետվություն

ՀՀ, 0025, ք. Երևան, Չարենցի 12, թիվ 53, 1-5

հեռ. (+374 10) 59 22 59, էլ. փոստ՝ unibank@unibank.am









Ինտերնետային կայք՝ www.unibank.am

Եռամսյակի Հաշվետվություն թիվ 3, 24.10.2023թ.

Երևան 2023

Բանկի Վարչության հայտարարությունը

Մեր լավագույն տեղեկացվածության համաձայն Բանկի միջանկյալ ֆինանսական հաշվետվությունները ճշգրիտ և լիարժեք ձևով արտացոլում են Բանկի ակտիվների և պարտավորությունների, ֆինանսական վիճակի, եկամուտների և ծախսերի իրական պատկերը, իսկ կառավարման մարմինների միջանկյալ զեկույցը ճշգրիտ և լիարժեք ձևով արտացոլում է Բանկի ընդհանուր վիճակը, բիզնեսի արդյունքները և զարգացումը ու ներառում է այն հիմնական ռիսկերի նկարագիրը, որոնց հետ առնչվել կամ առնչվում է Բանկը:

Մերոպ Հակոբյան	Վարչության նախագահ - Գործադիր տնօրեն		24.10.2023թ
Արարատ Ղուկասյան	Վարչության նախագահի առաջին տեղակալ		24.10.2023թ
Գուրգեն Ղուկասյան	Վարչության նախագահի առաջին տեղակալ, Մանրածախ բիզնեսի և վաճառքների գծով տնօրեն		24.10.2023թ
Օվսաննա Առաքելյան	Վարչության նախագահի տեղակալ, Իրավական սպասարկման և ժամկետանց պարտավորությունների հետքերման գծով տնօրեն		24.10.2023թ
Գոհար Գրիգորյան	Վարչության անդամ, Ֆինանսական տնօրեն - Գլխավոր հաշվապահ		24.10.2023թ
Վաղինակ Ստեփանյան	Վարչության նախագահի տեղակալ նախագծերի և ստանդարտների ներդրման գծով		24.10.2023թ
Դավիթ Պետրոսյան	Վարչության նախագահի տեղակալ, Կորպորատիվ բիզնեսի զարգացման և վաճառքների տնօրեն		24.10.2023թ
Արթուր Ապերյան	Վարչության անդամ, Օպերացիոն սպասարկման և տեղեկատվական համակարգերի տնօրեն		24.10.2023թ
Սերգեյ Քոչարյան	Վարչության անդամ, Ռիսկերի կառավարման գծով տնօրեն		24.10.2023թ

- Յունիբանկ ԲԲԸ-ի կառավարման մարմինների միջանկյալ զեկույցը ներկայացնում է՝
- Բանկի բիզնես արդյունքների և զարգացման իրական պատկերի նկարագիրը
- Բանկի հետագա հնարավոր զարգացման նկարագիրը հաջորդ հաշվետու ժամանակաշրջանի համար

Հաշվետու Բանկի ամփոփ ֆինանսական տվյալները

Բացարձակ արժեքով ներկայացված ցուցանիշներն արտահայտված են հազ. ՀՀ դրամով:

Ցուցանիշի անվանումը	2020թ. (աուդիտ անցած)	2021թ. (աուդիտ անցած)	2022թ. (աուդիտ անցած)	30.09.23թ. (աուդիտ չանցած)
Զուտ շահույթ շահութահարկի գծով ծախսի նվազեցումից հետո	238,576	- 4,336,042	4,397,025	6,651,410
Սեփական կապիտալի միջին մեծություն	34,095,834	33,426,053	33,069,712	38,223,955
Սեփական կապիտալի շահութաբերություն (ROE), %	0.7%	-13.0%	13.30%	23.27%
Զուտ շահույթ շահութահարկի գծով ծախսի նվազեցումից հետո	238,576	- 4,336,042	4,397,025	6,651,410
Ընդհանուր ակտիվների միջին մեծություն	239,228,910	251,726,524	284,663,235	308,817,980
Ակտիվների շահութաբերություն (ROA), %	0.1%	-1.72%	1.54%	2.88%
Զուտ շահույթ շահութահարկի գծով ծախսի նվազեցումից հետո	238,576	- 4,336,042	4,397,025	6,651,410
Գործառնական եկամուտ	14,686,123	17,507,980	34,517,270	20,357,047
Զուտ շահույթի մարժա (NPM), %	1.6%	-24.8%	12.7%	32.7%
Գործառնական եկամուտ	14,686,123	17,507,980	34,517,270	20,357,047
Ընդհանուր ակտիվների միջին մեծություն	239,228,910	251,726,524	284,663,235	308,817,980
Ակտիվների օգտագործման գործակից (AU), %	6.1%	7.0%	12.1%	8.8%
Ընդհանուր ակտիվների միջին մեծություն	239,228,910	251,726,524	284,663,235	308,817,980
Սեփական կապիտալի միջին մեծություն	34,095,834	33,426,053	33,069,712	38,223,955
Սեփական կապիտալի մուլտիպլիկատոր (EM)	7.02	7.53	8.61	8.08
Զուտ տոկոսային եկամուտ	10,051,244	10,958,116	9,915,429	10,345,934
Եկամտաբեր ակտիվների միջին մեծություն	182,599,362	177,382,733	171,638,308	202,532,151
Զուտ տոկոսային մարժա (NIM)	5.5%	6.2%	5.8%	6.8%
Տոկոսային եկամուտ	19,471,091	20,914,648	19,987,743	17,499,521
Եկամտաբեր ակտիվների միջին մեծություն	182,599,362	177,382,733	171,638,308	202,532,151
Եկամտաբեր ակտիվների եկամտաբերություն	10.7%	11.8%	11.6%	11.6%
Տոկոսային ծախսեր	9,419,847	9,956,532	10,072,314	7,153,587
Պարտավորություններ, որոնց գծով կատարվում են տոկոսային ծախսեր	202,322,737	213,460,707	245,308,190	258,869,759
Ծախսատարություն այն պարտավորությունների, որոնց գծով կատարվում են տոկոսային ծախսեր	4.7%	4.7%	4.1%	3.7%
Զուտ շահույթ շահութահարկի գծով ծախսի նվազեցումից հետո	238,576	- 4,336,042	4,397,025	6,651,410

Բաժնետոմսերի միջին կշռված թիվը	204,896,525	205,264,084	209,674,786	211,766,773
Զուտ շահույթը մեկ բաժնետոմսի հաշվով (EPS)	1.2	-21.1	20.97	31.4
Սպրեդ	6.0%	7.1%	7.5%	7.9%

Բանկի զուտ շահույթը 30.09.2023թ. դրությամբ կազմել է 6.7 մլրդ ՀՀ դրամ՝ աճելով 30.09.2022թ համեմատ 22.61%-ով կամ 1.2 մլրդ դրամով:

Բանկի ընդհանուր կապիտալը տարվա սկզբի համեմատ ավելացել է 27.13%-ով կամ 9.3 մլրդ դրամով և 30.09.2023թ դրությամբ կազմել 43.4 մլրդ դրամ: Սեփական կապիտալի միջին շահութաբերությունը (ROE) կազմել է 23.27% գերազանցելով նախորդ տարվա նույն ժամանակահատվածի ցուցանիշը 1.16 տոկոսային կետով:

Բանկի ակտիվները կազմել են 286.5 մլրդ դրամ՝ նախորդ տարվա վերջի՝ 320.1 մլրդ դրամի համեմատ: Ակտիվների միջին շահութաբերությունը (ROA) կազմել է 2.88%՝ գերազանցելով նախորդ տարվա նույն ժամանակահատվածի ցուցանիշը 0.25 տոկոսային կետով:

Վարկային ներդրումները հաշվետու ժամանակահատվածում աճել են 12.79%-ով կամ 15.3 մլրդ դրամով և կազմել 135.1 մլրդ դրամ: Վարկային ներդրումների տեսակարար կշիռը ընդհանուր ակտիվներում կազմել է 47.2%:

Բանկի պարտավորությունների ծավալը կազմել է 243.1 մլրդ դրամ՝ նախորդ տարվա վերջի՝ 285.9 մլրդ դրամի համեմատ:

Պարտավորությունները հաճախորդների նկատմամբ կազմել են 214.7 մլրդ դրամ՝ նախորդ տարվա վերջի՝ 252.8 մլրդ դրամի համեմատ:

Կապիտալի համարժեքություն

2023թ. սեպտեմբերի դրությամբ նորմատիվային միջին կապիտալը կազմել է 34.1 մլրդ դրամ՝ աճելով 2022թ. դեկտեմբերի համեմատ 2.7 մլրդ դրամով:

Կապիտալի համարժեքության նորմատիվը 2023թ. սեպտեմբերի դրությամբ կազմել է 16.79%՝ աճելով 2022թ. դեկտեմբերի համեմատ 0.81 տոկոսային կետով: Բանկի կապիտալի համարժեքության ցուցանիշը գերազանցում է ՀՀ կենտրոնական բանկի կողմից սահմանված նվազագույն մակարդակը (11%):

Մանրաձախ բիզնես

Մանրաձախ բիզնեսում Բանկի աշխատանքն ուղղված էր գործիքակազմի կատարելագործմանը, բիզնես գործընթացների օպտիմալացմանը, հաճախորդների հետ հետադարձ կապի ուժեղացման միջոցով սպասարկման որակի բարձրացմանը:

Վարկավորման տոկոսադրույքի նվազեցման ուղղությամբ կենտրոնական բանկի քաղաքականության շրջանակներում Բանկն առաջարկել է հաճախորդներին առավել գրավիչ պայմաններ: Կայուն աճ արձանագրվել է ապրանքների և կենցաղային տեխնիկայի ձեռքբերման համար սպառողական վարկերի, ոսկու գրավով վարկերի գծով:

Բանկը շարունակել է ֆինանսավորման արժեքի նվազեցման քաղաքականությունը՝ ժամկետային ավանդների համար սահմանելով չափավոր տոկոսադրույքներ:

Կորպորատիվ բիզնես

Միկրո և փոքր բիզնեսի զարգացման ռազմավարությանը համահունչ, 2022թ. չորրորդ եռամսյակի ընթացքում Յունիբանկը շարունակել է ակտիվ քայլերը՝ նպատակաուղղված հիշյալ սեգմենտի համար վարկային միջոցների հասանելիության բարձրացմանը: Կենտրոնանալով թիրախային սեգմենտների վրա՝ կորպորատիվ բիզնեսի ստորաբաժանման ջանքերն ակտիվորեն ուղղված էին շինարարության, սպասարկման ոլորտների, այդ թվում հյուրանոցային և ռեստորանային բիզնեսի ֆինանսավորմանը:

Սպասարկման ցանց, հաճախորդային բազա

30.09.2023թ-ի դրությամբ Յունիբանկի սպասարկման ցանցը ներառում էր 50 մասնաճյուղ Հայաստանում և մեկը Աստանայում, 81 պրոմո կետ, 95 բանկոմատ, 99 վճարային տերմինալ: Մոսկվայում գործում է Բանկի ներկայացուցչությունը, որն օժանդակում է օտարերկրյա հաճախորդների ներգրավմանը:

Տարվա ընթացքում Բանկը սպասարկել է ավելի քան 354,000 հաճախորդների:

Դրամական փոխանցումների սպասարկման ոլորտում շարունակվում է նկատվել ծավալների չնչին փոփոխություն, ինչը պայմանավորված է բանկի միջոցով ստացվող ֆիզիկական անձանց միջազգային ոչ առևտրային փոխանցումների համանման ծավալներով:

2023թ. ռազմավարական առաջնահերթությունները

Յունիբանկի կողմից հաստատված ռազմավարության շրջանակներում սահմանվել են 2023թ. զարգացման հետևյալ առանցքային առաջնահերթությունները՝

- Տեխնոլոգիական կատարելագործում, թվային հարթակի վաճառքի զարգացում,
- Վարկավորման բնագավառում արհեստական բանականության տեխնոլոգիաների հետագա զարգացում,
- Հաճախորդահեն մոտեցման զարգացում և հաճախորդների պահանջմունքների խորը վերլուծության հիման վրա՝ սպասարկման և գործիքակազմի ձևավորում նաև նրանց կոնտրազենտների համար
- Յունիբանկի ֆինանսական արդյունավետության և դիրքերի բարելավման ապահովում բանկային համակարգում, Բանկի ներդրումային գրավչության բարձրացում:

Հաշվետու ժամանակաշրջանի ընթացքում տեղի ունեցած կարևոր դեպքերի նկարագիրը

Այսօր Յունիբանկը ունիվերսալ բանկ է, որը հաճախորդներին առաջարկում է ժամանակակից բանկային ծառայությունների լայն տեսականի: Բանկի Խորհրդի մշակած ռազմավարությանը համապատասխան Յունիբանկի գործունեության հիմնական ուղղություններն են մանրածախ բիզնեսը և աջակցությունը փոքր և միջին ձեռնարկատիրությանը:

Յունիբանկը թողարկել է դրամային և դոլարային պարտատոմսեր բարձր եկամտաբերությամբ՝ 11% և 5% տարեկան: Դրամային պարտատոմսերի թողարկման ծավալը կազմում է 1 մլրդ ՀՀ դրամ, դոլարային պարտատոմսերինը՝ 5 մլն ԱՄՆ դոլար: Յունիբանկը ժամկետից շուտ տեղաբաշխեց տվյալ պարտատոմսերը և հաշվի առնելով բնակչության պահանջարկը առաջարկվող արժեթղթերի նկատմամբ, բանկն իրականացրեց ևս մեկ դրամային պարտատոմսի թողարկում, թողարկման ընդհանուր ծավալը - 1,000, 000, 000 ՀՀ դրամ, արժեկտրոնային եկամուտ (պարտատոմսերի անվանական տոկոսադրույք) - տարեկան 10.75%, եռամսյակային վճարումների պարբերականությամբ:

Յունիբանկը ձեռներեցներին առաջարկեց էքսպրես վարկավորում. մինչև 2 մլն դրամի վարկ կարելի է ստանալ առանց գրավի և երաշխավորների: Վարկի հաստատման մասին նախնական որոշումը կայացվում է 5 րոպեում: Վարկային միջոցները տրամադրվում են բիզնեսին ընթացիկ

գործունեության ֆինանսավորման և հիմնական միջոցներ ձեռքբերելու, ինչպես նաև այլ բանկերում վարկերի վերաֆինանսավորման համար: Միկրո Էքսպրես վարկը տրամադրվում է ՀՀ դրամով կամ ԱՄՆ դոլարով՝ մինչև 5 տարի ժամկետով: Տարեկան տոկոսադրույքը՝ սկսած 9,5%: Յունիբանկի վարկային պորտֆելի ավելի քան 85%-ը համապատասխանում է ESG չափանիշների «ԿԱՆԱԶ» ֆինանսավորմանը:

2023 թվականի 3-րդ եռամսյակում բացվեց Յունիբանկի նոր «Մխչյան» մասնաճյուղը, միաժամանակ դադարեցվեցին Ստեփանակերտ և Գանձասար մասնաճյուղերի գործունեությունը, մասնաճյուղերի ակտիվները և պարտավորությունները փոխանցվել են Գորիս մասնաճյուղին:

Բանկի կանոնադրական հիմնադրամը կազմում է 22,425,447,230 (քսաներկու միլիարդ չորս հարյուր քսանհինգ միլիոն չորս հարյուր քառասունյոթ հազար երկու հարյուր երեսուն) ՀՀ դրամ, որը ներառում է տեղաբաշխված 181,254,472 /մեկ հարյուր ութսունմեկ միլիոն երկու հարյուր հիսունչորս հազար չորս հարյուր յոթանասուներկու/ սովորական բաժնետոմս՝ յուրաքանչյուրը 100 /մեկ հարյուր/ ՀՀ դրամ անվանական արժեքով, 32,010,000 /երեսուներկու միլիոն տասը հազար/ հատ հաստատագրված տարեկան շահութաբաժնով Ա դասի փոխարկելի արտոնյալ բաժնետոմս՝ յուրաքանչյուրը 100 /մեկ հարյուր/ ՀՀ դրամ անվանական արժեքով, ինչպես նաև 4,778,261 /չորս միլիոն յոթ հարյուր յոթանասունույթ հազար երկու հարյուր վաթսունմեկ/ հատ հաստատագրված տարեկան շահութաբաժնով Բ դասի փոխարկելի արտոնյալ բաժնետոմս՝ յուրաքանչյուրը 230 /երկու հարյուր երեսուն/ ՀՀ դրամ անվանական արժեքով:

ԲԱՆԿԻ ԱՌԱՔԵԼՈՒԹՅՈՒՆԸ և ԱՐԺԵՔՆԵՐԸ

Յունիբանկը դինամիկ զարգացող իննովացիոն բանկ է, որն իր հաճախորդներին տրամադրում է մանրածախ և կորպորատիվ բանկային ծառայությունների լայն տեսականի:

Բանկն իր առաքելությունն է համարում նպաստել Հայաստանի Հանրապետության տնտեսության զարգացմանը, իր հաճախորդների, բաժնետերերի և գործընկերների ֆինանսական վիճակի բարելավմանը, ինչպես նաև՝ որակյալ ֆինանսական ծառայությունների նկատմամբ հասարակության պահանջարկի բավարարմանը:

ՄԵՐ ԱՐԺԵՔՆԵՐԸ

- ուշադիր և ազնիվ վերաբերմունք հաճախորդների նկատմամբ
- ուժեղ թիմ և արդյունքին նպատակաուղղվածություն
- հասարակության վստահություն
- ապրանքանիշի բարձր ճանաչելիություն և հեղինակություն
- հուսալիություն և կայունություն

ՄԵՆՔ ՁԳՏՈՒՄ ԵՆՔ

- ամրապնդել և ընդլայնել բանկի դիրքերը ֆինանսական շուկայում
- ապահովել ծառայությունների մատուցման բարձր որակ և կատարելագործել սպասարկման գործընթացը
- բարձրացնել պահանջված բանկային ծառայությունների հասանելիության մակարդակը
- ներդնել բիզնեսի վարման թափանցիկ մոդելի և կորպորատիվ կառավարման լավագույն փորձը
- բարձրացնել բանկի ներդրումային գրավչություն

ԿՈՐՊՈՐԱՏԻՎ ՍՈՑԻԱԼԱԿԱՆ ՊԱՏԱՍԽԱՆԱՏՎՈՒԹՅՈՒՆ

Սոցիալական պատասխանատվության սկզբունքներին համաձայն Յունիբանկը մշտապես ամենագործուն մասնակցությունն է ցուցաբերում երկրի հասարակական կյանքում՝ իր ուժերն ուղղորդելով ենթակառուցվածքների զարգացմանն ու նոր աշխատատեղերի ստեղծմանը: Յունիբանկը տնտեսական և սոցիալական ծրագրերի պատասխանատու մասնակից է: Բանկն ակտիվ մասնակցություն է ցուցաբերում բարեգործական և հովանավորչական ծրագրերում, որոնք ուղղված են կրթության, մշակույթի և սպորտի ոլորտների զարգացմանը, ինչպես նաև բնակչության ֆինանսական գրագիտության բարձրացմանը:

ԿՈՐՊՈՐԱՏԻՎ ԷԹԻԿԱ

Բանկում փոխգործակցությունը կառուցված է անհատի հարգանքի և արդյունքին հասնելու հիման վրա՝ նպատակ ունենալով հաջող կերպով լուծելու մասնագիտական խնդիրները և պահպանելու կառուցողական հարաբերությունները անձնակազմում: Մենք աշխատում ենք համապատասխանել գործարար էթիկայի սկզբունքներին, պահպանելով գործող օրենքները, ինչպես նաև բանկում սահմանված նորմերն ու կանոնները:

ՇՐՋԱԿԱ ՄԻՋԱՎԱՅՐԻ ՊԱՇՏՊԱՆՈՒԹՅՈՒՆ

Բանկն իր գործունեության ընթացքում ձգտում է հետևել շրջակա միջավայրի պաշտպանության սկզբունքներին: Վարկավորման ծրագրերի իրականացման ժամանակ բանկը հաշվի է առնում շրջակա միջավայրի պաշտպանության ստանդարտների համապատասխանության փաստը և նախապատվություն է տալիս էկոլոգիապես մաքուր ապրանքների արտադրությանն ու ռեսուրսախնայող գործունեություն իրականացնող ծրագրերի վարկավորմանը: Բանկն իր գործունեության ընթացքում ձգտում է նվազագույնի հասցնել այն նախագծերի ֆինանսավորումը, որոնք կարող են բացասական ազդեցություն թողնել շրջակա միջավայրի վրա:

ՌԻՍԿԵՐԻ ԿԱՌԱՎԱՐՈՒՄԸ

Ռիսկերի կառավարումը Յունիբանկի կառավարման համակարգի կարևորագույն մաս է կազմում: Յունիբանկում ռիսկերի կառավարումն իրենից ներկայացնում է Բանկի պոտենցիալ վնասների կանխարգելմանն ու նվազեցմանն ուղղված փոխկապակցված գործողությունների համակողմանի համակարգ: Ռիսկերի կառավարման հիմնական նպատակն այն է, որ Յունիբանկը կարողանա իր ռիսկերի գումարային մեծությունը պահպանել Բանկի ռազմավարական ծրագրով սահմանված ռիսկերի մակարդակի վրա և բարձրացնել Բանկի կապիտալի եկամտաբերությունը:

Յունիբանկում ռիսկերի կառավարման համակարգն առաջնորդվում է ՀՀ օրենքներով, ՀՀ ԿԲ օրենքներով և նորմատիվ ակտերով, կանոնակարգերով, Բազելյան կոմիտեի համապատասխան փաստաթղթերով, Ռիսկերի Կառավարման Համընդհանուր Սկզբունքներով / Generally Accepted Risk Principles – GARP/, ինչպես նաև հնարավոր է օգտագործվեն Բանկի կողմից ընդունված գնահատման և վերլուծության համար սեփական մեթոդներ, ցուցանիշներ և կառավարման գործիքներ: Ռիսկերի կառավարումն իրականացվում է ռիսկերի նույնականացման, չափման և մոնիթորինգի շարունակական գործընթացի միջոցով՝ ռիսկերի սահմանաչափերի և հսկողության այլ միջոցների պահպանմամբ: Ռիսկերի կառավարման գործընթացը ծայրաստիճան կարևոր է Բանկի շահութաբերության պահպանման համար, և Բանկում աշխատող յուրաքանչյուր անձ պատասխանատվություն է կրում իր պարտականությունների հետ կապված ռիսկերի համար: Բանկը խրախուսում է ռիսկերի կառավարմանն առնչվող գիտելիքների մակարդակի

բարձրացմանը նպաստող մշակույթի ձևավորումը՝ մասնավորապես համապատասխան սեմինարների կազմակերպման միջոցով:

Իր գործունեության ընթացքում Բանկը ենթարկվում է մի շարք ֆինանսական ռիսկերի, և այդ գործունեությունը ներառում է ռիսկի կամ ռիսկերի համադրության որոշ աստիճանի վերլուծություն, գնահատում, ստանձնում և կառավարում:

Վարկային ռիսկ է համարվում վարկառուի կողմից ստանձնած վարկային պարտավորությունների չկատարման կամ թերի կատարման և վերջինիս արդյունքում Բանկի վնաս կրելու հավանականությունը,

Բանկը կարգավորում է վարկային ռիսկի մակարդակները՝ սահմանելով մեկ փոխառուի կամ փոխառուների խմբի, ինչպես նաև վարկավորման ճյուղային կամ աշխարհագրական սեգմենտների գծով ընդունելի ռիսկի գումարների սահմանաչափեր:

Շուկայական ռիսկ է համարվում շուկայական գործոնների (արտարժույթի փոխարժեք, տոկոսադրույքներ) փոփոխությամբ պայմանավորված Բանկի վնաս կրելու հավանականությունը,

Իրացվելիության ռիսկ է համարվում Բանկի կողմից իր պարտատերերի օրինական պահանջները ճիշտ ժամանակին չբավարարման խնդիրների ի հայտ գալու և վերջինիս արդյունքում Բանկի վնաս կրելու հավանականությունը,

Կապիտալի համարժեքության ռիսկ է համարվում ռիսկով կշռված ակտիվների և/կամ ընդհանուր կապիտալի տարրերի փոփոխման պարագայում Բանկի կապիտալի անբավարարության (ոչ համարժեքության) հավանականությունը:

Գործառնական ռիսկ է համարվում Բանկի ներքին կազմակերպչական և/կամ բիզնես գործընթացների խափանման (անձնակազմի ոչ համարժեք կամ ոչ կանոնակարգային գործողություններ, դիտավորությամբ կատարված կամ ոչ միտումնավոր գործարքային սխալներ, գործառնական համակարգերի կամ տեխնոլոգիական բնույթի այլ խափանումներ) կամ տեխնածին բնույթի արտաքին գործոնների ազդեցության արդյունքում Բանկի վնաս կրելու հավանականությունը:

Իրավական ռիսկ է համարվում Բանկի ներքին իրավական ակտերի, կիրառվող բիզնես գործընթացների, գործիքների, գործարքների, ինչպես նաև վերջիններս կարգավորող պայմանագրերի գործող օրենսդրությանը չհամապատասխանելու և դրա արդյունքում Բանկի վնաս կրելու հավանականությունը:

Համբավի (հեղինակության) ռիսկ է համարվում հանրության բացասական կարծիքի հետևանքով Բանկի կողմից իր գործող կամ պոտենցիալ հաճախորդներին, գործընկերներին կորցնելու կամ վերջիններիս հետ իրականացվող գործարքների/գործառնությունների ծավալի նվազման հավանականությունը, որը կարող է հանգեցնել Բանկի համար ֆինանսական կորուստների և/կամ իրացվելիության խնդիրների:

Ռազմավարական (բիզնես մոդելի) ռիսկ է համարվում Բանկի կողմից ոչ իրատեսական (անհամապատասխան) ռազմավարության ընտրության, ինչպես նաև ընտրված ռազմավարության հիմքում ընկած ենթադրությունների, ցուցանիշների, նպատակների և/կամ այլ գործոնների բացասական փոփոխությունների ի հայտ գալու հավանականությունը, որը կարող է հանգեցնել Բանկի ֆինանսական կորուստների:

Բանկի ռիսկերի կառավարման համակարգի բաղադրիչներն են՝

Ռազմավարությունը,

Մեթոդաբանությունը,

Վերահսկողությունը,

Արդյունավետության գնահատումը,

Արդիականացումը (անհրաժեշտության դեպքում):

Բանկային ռիսկերի կառավարում է համարվում Բանկի իրավասու մարմինների, ստորաբաժանումների կամ անձանց կողմից այնպիսի գործողությունների իրականացումը, որը հնարավորություն կընձեռի բանկային ռիսկերի առկայության և անորոշության պայմաններում ապահովել դրական ֆինանսական արդյունք:

ՌԿՀ-ն գործում է անընդհատության սկզբունքով՝ հաշվի առնելով ներքին և արտաքին միջավայրերի դինամիկ փոփոխությունները:

Բանկային ռիսկերի կառավարումն իրականացվում է ուղղահայաց եռաստիճան համակարգով՝ Ռազմավարական մակարդակ՝ ռիսկերի բացահայտում, ընդունելի ախորժակի, գործընթացների և սահմանաչափերի սահմանում,

Վերահսկողական/հսկողական մակարդակ՝ մոնիտորինգ, շեղումների վերլուծություն, գնահատում և համապատասխանեցում,

Մարտավարական մակարդակ՝ ռիսկերի ընթացիկ կառավարում թույլատրելի սահմանաչափերի միջակայքում (ռիսկ պարունակող գործարքների իրականացում):

Բանկային ռիսկերի կառավարման գործընթացի փուլերն են՝

Ռիսկերի բացահայտումը (սահմանումը), ներառյալ ռիսկի գործոնների վերլուծությունը (տարանջատումը),

Ռիսկերի գնահատման մեթոդների սահմանումը (ըստ տեսակների) և ռիսկերի գնահատումը (կանխատեսումը),

Ռիսկերի սահմանափակումը, այն է՝ դիվերսիֆիկացիայի սկզբունքների, ներքին սահմանաչափերի հաստատումը, ինչպես նաև համապատասխան ներքին իրավական ակտերի մշակումը և ընդունումը, որոնցում, մասնավորապես, ներառվում են բազմակի ստուգման, միևնույն գործընթացի իրականացումը տարբեր, միմյանց հետ չփոխկապակցված անձանց վրա դնելու և սխալների բացահայտման սկզբունքները:

Ռիսկերի գործնական կառավարումը, այն է՝ համապատասխան գործողությունների իրականացումը, իրավիճակային արձագանքումը (խուսափում, նվազեցում/հեջավորում, փոխանցում/ապահովագրություն, ռիսկի ընդունում և այլն),

Ռիսկերի մոնիտորինգը, վերլուծությունը, ընթացիկ (օպերատիվ) և պարբերական հաշվետվությունների/տեղեկատվության տրամադրումը ուղղահայաց և հորիզոնական կտրվածքներով,

Ռիսկերի կառավարման հետգործարքային վերահսկողությունը:

Յուրաքանչյուր ռիսկի տեսակի կառավարման գործընթացը (սահմանաչափերը, կառավարումը, վերահսկողությունը, հաշվետվությունները, պատասխանատուները և այլն) կարգավորվում է համապատասխան կարգերով, ընթացակարգերով:

ՄԻՋԱՆԿՅԱԼ ՀԱՇՎԵՏՎՈՒԹՅՈՒՆ

Ֆինանսական վիճակի մասին
« 30 » ՍԵՊՏԵՄԲԵՐԻ 2023թ.

ՅՈՒՆԻԲԱՆԿ ԲԲԸ ՀՀ ք.Երևան, 0010, Չարենցի 12-53,
(բանկի անվանումը և գտնվելու վայրը)

(հազար դրամ)

ԱՆՎԱՆՈՒՄԸ	Ծանոթություններ	Ընթացիկ միջանկյալ ժամանակա-շրջանի վերջի դրությամբ 30.09.2023	Նախորդող ֆինանսական տարվա վերջի դրությամբ 31.12.2022
1 Ակտիվներ			
1.1 Կանխիկ դրամական միջոցներ և մնացորդներ ՀՀ կենտրոնական բանկում	13	54,133,272	100,012,097
1.2 Պահանջներ բանկերի և այլ ֆինանսական կազմակերպությունների նկատմամբ	14	18,656,544	31,943,460
1.3 Ածանցյալ ֆինանսական ակտիվներ	14.1		
1.4 Հաճախորդներին տրված վարկեր և այլ	16	135,149,980	119,828,158
1.5 Վաճառքի համար մատչելի ֆինանսական ակտիվներ	17	1,065,031	1,028,177
1.6 Միջև մարման ժամկետը պահվող ներդրումներ	18	53,521,583	48,877,878
1.7 Հիմնական միջոցներ և ոչ նյութական ակտիվներ	20	13,838,648	14,584,854
1.8 Հետաձգված հարկային ակտիվներ	11		
1.9 Կանխավճար շահութահարկի գծով	21.1	259,800	
1.10 Այլ ակտիվներ	21	9,879,282	3,791,168
<i>Ընդամենը՝ ակտիվներ</i>		286,504,140	320,065,792
2 Պարտավորություններ			
2.1 Պարտավորություններ յուրեքի և այլ ֆինանսական կազմակերպությունների նկատմամբ	22	13,153,117	16,603,170
2.2 Ածանցյալ ֆինանսական պարտավորություններ	22.1	67,905	5,246
2.3 Պարտավորություններ հաճախորդների նկատմամբ	23	214,690,576	252,805,070
2.4 Փոխառություն	23.1	3,202,579	4,278,478
2.5 Բանկի կողմից բողարկված արժեթղթեր	24	8,121,718	9,147,395
2.6 Ընթացիկ հարկի գծով պարտավորություն	27.2	1,170,311	311,014
2.7 Հետաձգված հարկային պարտավորություններ	11	570,597	281,440
2.8 Այլ պարտավորություններ	27	2,153,626	2,517,120
<i>Ընդամենը՝ պարտավորություններ</i>		243,130,429	285,948,933
3 Կապիտալ			
3.1 Կանոնադրական կապիտալ	28	22,425,447	21,588,652
3.2 Էմիսիոն եկամուտ		11,279,228	9,605,638
3.3 Պահուստներ՝		2,266,203	2,126,609
3.3.1 Գլխավոր պահուստ		686,316	641,778
3.3.2 Վերագնահատման պահուստներ		1,579,887	1,484,831
3.4 Զրաշխված շահույթ (վնաս)		7,402,833	795,960
3.5 Կապիտալի այլ տարրեր			
Մայր կազմակերպությանը պատկանող կապիտալ			
Փորձամասնության բաժնեմաս			
<i>Ընդամենը՝ կապիտալ</i>		43,373,711	34,116,859
<i>Ընդամենը՝ պարտավորություններ և կապիտալ</i>		286,504,140	320,065,792

Բանկի վարչության նախագահ
(գործադիր տնօրեն) _____
Գլխավոր հաշվապահ _____

ՄԵՄԲՐՈՒ ՀԱԿՈՒՅԱՆ
ԳՈՀԱՐ ԳՐԻԳՈՐՅԱՆ

Հաշվետվության վավերացման ամսաթիվը _13.10.2023թ.



(Handwritten signature in blue ink)

ԱՊՋԱՆԿՅԱԼ ՀԱՎԵՏՎՈՒԹՅՈՒՆ
 ֆինանսական արդյունքների մասին
 « 30 » ԱՇԴՏԵՄԲԵՐԻ 2023թ.

ՅՈՒՆԻՔՍԿ ԲԲԸ ՀՀ, ք.Երևան, 0010, Չարենցի 12-53,

(բանկի անվանումը և գտնվելու վայրը)

ՄԱՎԱՆՈՒՄԸ	Ծանոթագրություններ	Ընթացիկ միջանկյալ ժամանակա-շրջան 01.07.22_30.09.22		Հաշվետու ժամանակա-շրջան 01.01.23_30.09.23	Նախորդ ֆինանսական տարվա համարյալի ընթացիկ միջանկյալ ժամանակա-շրջան 01.07.22_30.09.22	Նախորդ ժամանակաշրջան 01.01.22_30.09.22
		Հաստատված	Բացասական			
Տեխնային և ճանաչողական եկամուտներ	3	6,024,130		17,499,521	4,855,553	13,854,044
Տեխնային և ճանաչողական ծախսեր	3	(2,306,283)		(7,153,587)	(2,556,181)	(7,608,617)
Չուտ տուրքային և ճանաչողական եկամուտ		3,717,847		10,345,934	2,299,372	6,245,427
Կրթություն և այլ վճարների տուրքով եկամուտներ	4	1,339,245		5,155,271	4,734,966	8,754,047
Կտմունք և այլ վճարների տուրքով ծախսեր	4	(393,206)		(1,297,856)	(621,997)	(1,591,079)
Մտացված գույք կտմունք և այլ վճարներ		946,039		3,857,415	4,112,969	7,162,968
Եկամուտ շահարժիմանից						
Չուտ եկամուտ անորոշյալ գործառնություններից	5	1,807,795		5,667,402	4,057,450	10,745,475
Այլ գործառնական եկամուտներ	6	56,332		486,296	320,850	671,480
Գործառնական եկամուտներ		6,528,013		20,357,047	10,790,641	24,825,350
Չուտ մասնատումներ ակտիվների հնարավոր կորստաբերի պահուստումներից	7	(1,354,490)		(2,679,749)	(6,329,404)	(10,502,895)
Ընդհանուր վարչական ծախսեր	8	(1,724,778)		(4,906,895)	(1,268,196)	(3,684,109)
Այլ գործառնական ծախսեր	9	(1,485,101)		(4,765,911)	(1,440,508)	(4,112,970)
Վերականգնող միջոցներում ներդրումներից գույք չափարկված	10					
Հանույթ/ (վնաս) մինչև հարկումը		1,963,644		8,004,492	1,752,533	6,525,376
Հանույթների գծով ծախս (փոխհատուցում)	11	(364,348)		(1,353,082)	(301,453)	(1,100,379)
Հանույթ (վնաս) հարկումից հետո		1,599,296		6,651,410	1,451,080	5,424,997
Սկզբնական շահույթի ընդհանուր քանակից ընկնող արտացված շահույթ	12					
Ժամանակաշրջանի գույք չափարկված						
Այլ բուժ						
Մայր կազմակերպության բաժնեմաս						
Չվերականգնող բաժնեմաս						

ՄԵՄՐՈՎ ՀԱՆՈՒՅԱՆ
 ԳՐԿԱՐ ԳՐԻԳՈՐՅԱՆ



Հաշվետվության վավերացման ամսաթիվը_13.10.2023թ.

ՄԻՋԱՆԿՅԱԼ ՀԱՇՎԵՏՎՈՒԹՅՈՒՆ

Այլ համապարփակ ֆինանսական արդյունքների մասին
« 30 » ՍԵՊՏԵՄԲԵՐԻ 2023թ.

ՅՈՒՆԻԲԱՆԿ ԲԲԸ ՀՀ Բ.ԵՂԻԱՆ, 0010, Շարենցի 12-53,
(բանկի անվանումը և գտնվելու վայրը)

	Հաշվետու ժամանակաշրջան 01.01.23_30.09.23	Նախորդ ժամանակաշրջան 01.01.22_30.09.22
ԱՆՎԱՆՈՒՄԸ		
Այլ համապարփակ ֆինանսական արդյունք		
Փոխարժեքային տարբերություններ արտերկրյա գործառնությունների վերահաշվարկից		
Վաճառքի համար մատչելի ֆինանսական ակտիվներ վերագնահատումներ	140,217	14,561
Դրամական հոսքերի հեջավորում		
Ոչ ընթացիկ ակտիվների վերագնահատումներից օգուտներ	(24,294)	(262,640)
Այլ համապարփակ ֆինանսական եկամտաի գծով շահութահարկ	(20,866)	44,654
Այլ համապարփակ ֆինանսական արդյունք հարկումից հետո	95,057	(203,425)
Համապարփակ ֆինանսական արդյունք	6,746,467	5,221,572
Այդ բիտմ		
Մայր կազմակերպության բաժնեմաս		
Չվերահսկվող բաժնեմաս		

Բանկի վարչության նախագահ
(գործադիր տնօրեն)
Գլխավոր հաշվապահ

ՄԵՍՐՈՊ ՀԱԿՈԲՅԱՆ
ԳՈՒՆՐ ԳՐԻԳՈՐՅԱՆ



Հաշվառվող վավերացման ամսաթիվը _13.10.2023թ.

ՄԻՋԱՆԿՅԱԼ ՀԱՇՎԵՏՎՈՒԹՅՈՒՆ
Սեփական կապիտալում փոփոխությունների մասին

« 30 » ԱՇԴՏԵՄԵՐԻ 2023թ.

ՅՈՒՆԻԲԱՆԿ ԲԲԲ ՀՀ, Բ.ԽՂԱՆ, 0010, Չարենցի 12-53
(բանկի անվանումը և գտնվելու վայրը)

Տնփական կապիտալի տարրերի անվանումը	Կանոնադրական կապիտալ			4	5	6	7	8	9	10	11	12	13	14
	1	2	3											
Հոկտեմբեր														
Սեփական ֆինանսական առարկա համադրելի միջանկյալ ժամանակաշրջան (տարբա սկզբից ամբողջական) (1 արդյունավ)														
1. Մնացորդ, ճանաչված ֆինանսական տարբա սկզբում ևս 01 հունվարի 2022 թ. (ստացված/ստացված)	21,588,653		21,588,653	9,605,638	641,779		45,867		1,686,412	(2,797,296)				30,771,053
1.1. Հարգապահական հաշվառման քաղաքականության փոփոխությունների ընդհանուր արդյունք և կտկան վերադարձվածներ														
2. Վերահաշվարկված մնացորդ	21,588,653		21,588,653	9,605,638	641,779		45,867		1,686,412	(2,797,296)				30,771,053
3. Բաժնետերերի (անբախկանություններ) կես գործարքներ բաժնետերերի (բաժնետերերի) գծով, այդ թվում՝														
3.1. Ներդրումներ կանոնադրական կապիտալում և կանոնադրական կապիտալի այլ աճ														
3.2. Կանոնադրական կապիտալի նվազում, այդ թվում՝ ինտ գնված և շրջանառությունից հանված բաժնետերերի (բաժնետերերի, փայտի) հաշվին														
4. Համապարփակ կազմա														
5. Շահութաբաժիններ														
6. Մեփական կապիտալի տարրերի այլ ավելացում (նվազում), այդ թվում՝														
6.1. Որպես սեփական կապիտալի գործիքներ ըստակարգված անանյալ գործիքների անվազում														
7. Ներքին շարժեր, այդ թվում՝														
7.1. Մասնամոմեղ գինատր աստիճան							11,940		(215,365)	5,424,997				5,221,572
7.2. Գինատր աստիճանի հաշվին կուտակված վնասի ծածկում														
7.3. Ներքին վնասի ծածկում														
7.4. Հիմնական սկզբների և ոչ նյութական ակտիվների վերագնահատումից արժեքի աճ, նվազում														
7.5. Սեփական կապիտալի այլ տարրերի մեղքից շարժեր վերագնահատումից արժեքի աճ, նվազում														
8. Մնացորդ, ճանաչված ֆինանսական տարբա համադրելի միջանկյալ ժամանակաշրջանի վերջում ևս 30 սեպտեմբերի 2022թ. (ստացված/ստացված)	21,588,653	-	21,588,653	9,605,638	641,779	-	57,807	-	1,471,047	2,163,334	-	-	-	35,528,258

(Մասնաշրջան)

Ընթացիկ տարվա միջանկյալ ժամանակաշրջան (տարվա սկզբից աճողական) (II արդյունք)												
9. Մնացորդ ֆինանսական տարվա սկզբում առ 01.10.2023 թ. (առանցված/առանցված)												
9.1. Տարվապահանջ հաշվառման բարդականորեն փոփոխությունների ընթացումը արդյունքում և նպան վնասների ճշգրտումը												
10. Վերանաշարված մնացորդը	21,588,653		9,605,638	641,778	(24,983)	1,509,813	795,960				34,116,859	
11. Բաժնեկերի (տնօրենների) կես գործարքներ թաժմանների (բաժնեկերի) գծով այդ բնույթ	836,794	836,794	1,673,590								2,510,384	
11.1. Ներքոմնեղ կանոնադրված կապիտալում և կանոնադրված կապիտալի այլ աճ	836,794	836,794	1,673,590								2,510,384	
11.2. Կանոնադրված կապիտալի նվազում այդ բնույթ կես գծով և շրջանառությունը նախկին բաժնեկերի (բաժնեկերի) հաշվին												
12. Այլ համապարփակ նկատու												
13. Տանտարաժմներ												
14. Սեփական կապիտալի տարրերի այլ ավելացում (նվազում), այդ բնույթ												
14.1. Որպես սեփական կապիտալի գործընթացը լաստակարգված ածանցյալ գործընթացի աճ/նվազում				44,538	114,978	(19,921)	6,606,873				6,746,468	
15. Ներքին շարժեր, այդ բնույթ				44,538			(44,538)					
15.1. Մտնանումներ գլխավոր կապիտալի կառուցում												
15.2. Գլխավոր կապիտալի հաշվին կուտակված վնասի ծածկում												
15.3. Լիկվիդ վնասի ծածկում												
15.4. Հիմնական միջոցների և ոչ նյութական ակտիվների վերագնահատումից արժեքի աճ/նվազում												
15.5. Սեփական կապիտալի այլ տարրերի ներքին շարժեր					114,978	(19,921)	6,651,411				(19,921)	
16. Մնացորդ միջանկյալ հաշվառում ժամանակաշրջանի միջոցում առ 30.09.2023 թ.	22,425,447		11,279,228	686,316	-	89,995	7,402,833	-	-	-	43,373,711	
		22,425,447										

Բանկի կաբալոյում նախագահ
(գործադիր տնօրեն)
Գլխավոր հաշվապահ

ՄԵՍԲԲԻՄ ՀԱՎՈՒԹԱՆ
ԳՈՂՄԻ ԳԻԳՈՒԹԱՆ



Հաշվապետի կողմից ստորագրված ամսաթիվը _ 13.10.2023 թ.

ՄԻՋԱՆԿՅԱԼ ՀԱՇՎԵՏՎՈՒԹՅՈՒՆ

Դրամական միջոցների հոսքերի վերաբերյալ

« 30 » ՍԵՊՏԵՄԲԵՐԻ 2023թ.

ՅՈՒՆԻԲԱՆԿ ԲԲԸ ՀՀ ք.Երևան, 0010, Չարենցի 12-53

(բանկի անվանումը և գտնվելու վայրը)

ԱՆՎԱՆՈՒՄԸ	Ծանոթագրություն	Նախորդ ժամանակաշրջան 30.09.2022	Հաշվետու ժամանակաշրջան 30.09.2023
1. Դրամական հոսքեր գործառնական գործունեությունից		x	x
<i>Դրամական միջոցների գուտ հոսքեր՝ մինչև գործառնական ակտիվների և պարտավորությունների փոփոխությունը</i>		27,871,449	19,087,143
Ստացված տոկոսներ		16,584,263	16,471,022
Վճարված տոկոսներ		(7,623,320)	(7,382,995)
Ստացված կոմիսիոն գումարներ		8,754,610	5,161,273
Վճարված կոմիսիոն գումարներ		(1,591,080)	(1,297,856)
Առևտրային նպատակներով պահվող ֆինանսական ակտիվներից օգուտ/(վնաս)		1,082,775	1,780,021
Արտարժույթի առք ու վաճառքի գործառնություններից օգուտ/(վնաս)		11,603,846	5,863,649
Նախկինում դուրս գրված ակտիվների վերադարձ		4,447,884	5,798,568
Վճարված աշխատավարձ և դրան հավասարեցված այլ վճարումներ		(3,209,946)	(4,788,708)
Գործառնական գործունեությունից ստացված այլ եկամուտներ և վճարված այլ ծախսեր		(2,177,583)	(2,517,831)
Դրամական հոսքեր գործառնական ակտիվների և պարտավորությունների փոփոխություններից		64,410,787	(69,337,493)
Գործառնական ակտիվներում նվազում/(ավելացում)		(2,873,061)	(32,422,107)
այդ բիում՝			
վարկերի և փոխառությունների նվազում/(ավելացում)		(3,115,779)	(32,220,117)
առևտրային նպատակով պահվող և վաճառքի համար մատչելի արժեթղթերի նվազում (ավելացում)		628,782	(36,854)
Ֆինանսական վարձակալության գծով ստացվելիք գումարների նվազում/(ավելացում)		(62,331)	(311,830)
այլ գործառնական ակտիվների նվազում/(ավելացում)		(323,733)	146,694
Գործառնական պարտավորությունների ավելացում (նվազում)		67,283,848	(36,915,386)
այդ բիում՝			
հաճախողների նկատմամբ պարտավորությունների ավելացում/(նվազում)		67,148,218	(31,061,242)
այլ գործառնական պարտավորությունների նվազում (ավելացում)		135,630	(5,854,144)
Չուտ դրամական հոսքեր գործառնական գործունեությունից մինչև շահութահարկի վճարումը		92,282,236	(50,250,350)
Վճարված շահութահարկ			(283,103)
Չուտ դրամական հոսքեր գործառնական գործունեությունից		92,282,236	(50,533,453)
2. Դրամական հոսքեր ներդրումային գործունեությունից		x	x
Մինչև մարման ժամկետը պահվող ներդրումների նվազում (ավելացում)		(14,629,057)	(4,902,361)
Այլ անձանց կանոնադրական կապիտալում ներդրումների նվազում (ավելացում)			
Այլ բանկերում տեղաբաշխված ավանդների նվազում (ավելացում)		(312,020)	13,105,136
Հիմնական միջոցներում և ոչ նյութական ակտիվներում կապիտալ ներդրումների նվազում (ավելացում)		(600,983)	(659,512)
Հիմնական միջոցների և ոչ նյութական ակտիվների ձեռքբերում		(75,536)	(487,729)
Հիմնական միջոցների և ոչ նյութական ակտիվների օտարում		1,804,783	446,832
Դրամական միջոցների գուտ հոսքեր այլ ներդրումային գործունեությունից		(128,647)	(1,637,998)
Չուտ դրամական հոսքեր ներդրումային գործունեությունից		(13,941,460)	5,864,368
3. Դրամական հոսքեր ֆինանսական գործունեությունից		x	x
Վճարված շահաբաժիններ		(464,367)	(181)
Հայաստանի Հանրապետության կենտրոնական բանկից ստացված փոխառությունների ավելացում (նվազում)		510,174	(255,779)
Բանկերից ստացված փոխառությունների ավելացում (նվազում)		(3,841,120)	
Ստացված այլ փոխառությունների ավելացում (նվազում)		(1,232,181)	(875,847)
Բանկի կողմից բողոքված արժեթղթերի ավելացում (նվազում)		(1,899,207)	(1,025,677)
Բաժնետերերի ներդրումները կանոնադրական կապիտալում			2,510,385
Ֆինանսական վարձակալության գծով վճարվելիք գումարների ավելացում (նվազում)			
Դրամական միջոցների գուտ հոսքեր այլ ֆինանսական գործունեությունից			
Չուտ դրամական հոսքեր ֆինանսական գործունեությունից		(6,926,701)	352,901
Արտարժույթի փոխարժեքի փոփոխության ազդեցությունը դրամական միջոցների և դրանց համարժեքների վրա		(13,663,895)	(1,562,641)
Դրամական միջոցների և դրանց համարժեքների գուտ աճ/(նվազում)		57,750,180	(45,878,825)
Դրամական միջոցներ և դրանց համարժեքներ ժամանակաշրջանի սկզբում	13_2	63,239,222	100,012,097
Դրամական միջոցներ և դրանց համարժեքներ ժամանակաշրջանի վերջում	13_2	120,989,402	54,133,272

Հաշվետվության վավերացման ամսաթիվը_13.10.2023թ.
ԿՏ

Բանկի վարչության նախագահ (գործադիր տնօրեն) **ՄԵՍՐՈՊ ՀԱԿՈՐՅԱՆ**
Գլխավոր հաշվապահ **ԳՈՀԱՐ ԳՐԻԳՈՐՅԱՆ**

