ԱՐԱՐԱՏԲԱՆԿ

ԲԱՑ ԲԱԺՆԵՏԻՐԱԿԱՆ ԸՆԿԵՐՈՒԹՅՈՒՆ

ՄԻՋԱՆԿՅԱԼ ՀԱՇՎԵՏՎՈՒԹՅՈՒՆ

2022 ԹՎԱԿԱՆԻ 1-ԻՆ ԵՌԱՄՍՅԱԿԻ

Բանկի Վարչության հայտարարությունը

Մեր լավագույն տեղեկացվածության համաձայն Բանկի միջանկյալ ֆինանսական հաշվետվությունները ճշգրիտ և լիարժեք ձևով արտացոլում են Բանկի ակտիվների և պարտավորությունների, ֆինանսական վիճակի, եկամուտների և ծախսերի իրական պատկերը, իսկ կառավարման մարմինների միջանկյալ զեկույցը ճշգրիտ և լիարժեք ձևով արտացոլում է Բանկի ընդհանուր վիճակը, բիզնեսի արդյունքները և զարգացումը ու ներառում է այն հիմնական ռիսկերի նկարագիրը, որոնց հետ առնչվել կամ առնչվում է Բանկը:

Բանկի Վարչության անդամներ.

Միեր Անանյան	**Վարչության նախագահ, Գործադիր տնօրեն**		13.05.22
(անուն, ազգանուն)	(պաշտոն)	(ստորագրություն)	(ամսաթիվ)
Կարեն Սարգսյան	**Վարչության անդամ, Գործադիր տնօրենի առաջին տեղակալ**		13.05.22.
(անուն, ազգանուն)	(պաշտոն)	(ստորագրություն)	(ամսաթիվ)
Միեր Գրիգորյան	**Վարչության անդամ, Գործադիր տնօրենի տեղակալ**		13.05.22
(անուն, ազգանուն)	(պաշտոն)	(ստորագրություն)	(ամսաթիվ)
Բագրատ Ճզմաչյան	**Վարչության անդամ, Գործադիր տնօրենի տեղակալ**		13.05.22.
(անուն, ազգանուն)	(պաշտոն)	(ստորագրություն)	(ամսաթիվ)
Տիգրան Գալստյան	**Վարչության անդամ, Գլխավոր հաշվապահ**		13/05/22
(անուն, ազգանուն)	(պաշտոն)	(ստորագրություն)	(ամսաթիվ)
Կարեն Հակոբյան	**Վարչության անդամ, Իրավաբանական վարչության պետ**		13.05.2022.
(անուն, ազգանուն)	(պաշտոն)	(ստորագրություն)	(ամսաթիվ)
Զարուհի Մելքոնյան	**Վարչության անդամ, Միջազգային գործառնությունների վարչության պետ**		13/05/2022
(անուն, ազգանուն)	(պաշտոն)	(ստորագրություն)	(ամսաթիվ)

ՈՐՊԵՍ ՀԱՇՎԵՏՈՒ ԹՈՂԱՐԿՈՂ

ԱՐԱՐԱՏԲԱՆԿ ԲԲԸ-Ի ԿԱՌԱՎԱՐՄԱՆ ՄԱՐՄՆԻ ՄԻՋԱՆԿՅԱԼ ԶԵԿՈՒՅՑԸ

ՆԵՐԱԾՈՒԹՅՈՒՆ

ԱՐԱՐԱՏԲԱՆԿ ԲԲԸ-ի կառավարման մարմինների միջանկյալ սույն զեկույցը ներկայացնում է՝

- Բանկի բիզնեսի արդյունքների և զարգացման իրական պատկերի նկարագիրը,
- Հաշվետու ժամանակաշրջանում տեղի ունեցած կարևոր դեպքերի նկարագիրը,
- Բանկի հետագա հնարավոր զարգացման նկարագիրը հաջորդ հաշվետու ժամանակաշրջանի համար:

Եկամուտներ և ծախսեր

Հաշվետու եռամսյակում Բանկի տոկոսային և նմանատիպ եկամուտները կազմել են 5,270.0 մլն. ՀՀ դրամ, ինչը 581.8 մլն. ՀՀ դրամով կամ 12.4%-ով գերազանցում է 2021թ. 1-ին եռամսյակի համապատասխան ցուցանիշին:

Հաշվետու եռամսյակում Բանկի տոկոսային և նմանատիպ ծախսերը կազմել են 2,888.5 մլն. ՀՀ դրամ, որոնք 2021թ. 1-ին եռամսյակի համեմատ աճել են 422.3 մլն. ՀՀ դրամով կամ 17.1%-ով:

Հաշվետու եռամսյակում Բանկի ստացած կոմիսիոն և այլ վճարներից զուտ եկամուտները կազմել են 340.2 մլն. ՀՀ դրամ, որոնք 2021թ. 1-ին եռամսյակի համեմատ աճել են 91.2 մլն. ՀՀ դրամով կամ 36.7%-ով:

Հաշվետու եռամսյակում, նախորդ տարվա նույն եռամսյակի համեմատ, Բանկի ընդհանուր վարչական ծախսերն աճել են 14.6 մլն. ՀՀ դրամով կամ 1.1%-ով՝ կազմելով 1,358.8 մլն. ՀՀ դրամ:

Ստորև բերվող աղյուսակում ներկայացվում է Բանկի եկամուտների և ծախսերի կառուցվածքը[1]:

հազ. ՀՀ դրամ

	2022թ. 1-ին եռամսյակ	**2021թ. 1-ին եռամսյակ**
Տոկոսային և նմանատիպ եկամուտներ	5,269,980	4,688,214
Տոկոսային և նմանատիպ ծախսեր	-2,888,532	-2,466,213
Զուտ տոկոսային եկամուտ	**2,381,448**	**2,222,001**
Կոմիսիոն և այլ վճարների տեսքով եկամուտներ	639,923	473,444
Կոմիսիոն և այլ վճարների տեսքով ծախսեր	-299,756	-224,512
Ստացված զուտ կոմիսիոն և այլ վճարներ	**340,167**	**248,932**
Եկամուտ շահաբաժիններից		
Զուտ եկամուտ առևտրային գործառնություններից	683,169	281,934
Այլ գործառնական եկամուտ	104,075	825,071
Գործառնական եկամուտներ	**787,244**	**1,107,005**
Զուտ մասհանումներ ակտիվների հնարավոր կորուստների պահուստներին	234,968	78,210
Ընդհանուր վարչական ծախսեր	-1,358,849	-1,344,254
Այլ գործառնական ծախսեր	-523,790	-425,056
Շահույթ/(վնաս) հարկումից առաջ	**1,861,188**	**1,886,838**
Շահութահարկի գծով ծախս	27,931	-90,227
Շահույթ հարկումից հետո	**1,889,119**	**1,796,611**

[1] Տվյալների աղբյուր են հանդիսանում արտաքին աուդիտ չանցած միջանկյալ ֆինանսական հաշվետվությունները:

Շահույթ, շահութաբերություն և շահաբաժիններ

Հաշվետու եռամսյակի արդյունքներով՝ շահութահարկի գծով ծախսի նվազեցումից հետո Բանկի շահույթը կազմել է 1,889.1 մլն. ՀՀ դրամ, որի արդյունքում մեկ բաժնետոմսին ընկնող շահույթի ցուցանիշը (EPS) կազմել է 1,072.9 ՀՀ դրամ՝ 2021թ. համադրելի ժամանակահատվածի 1,020.4 ՀՀ դրամ շահույթի փոխարեն:

2022թ. առաջին եռամսյակի արդյունքներով Բանկի շահութաբերության ցուցանիշները հետևյալն են՝

ROE (կապիտալի շահութաբերություն)՝ **4.706% (18.82%[2]),**

ROA (ակտիվների շահութաբերություն)՝ **0.68% (2.72%[2])**:

2021թ. առաջին եռամսյակի արդյունքներով Բանկի շահութաբերության ցուցանիշները հետևյալն են՝

ROE (կապիտալի շահութաբերություն)՝ **4.586% (18.34%[3]),**

ROA (ակտիվների շահութաբերություն)՝ **0.698% (2.79%[2]):**

Ակտիվներ

Հաշվետու միջանկյալ ժամանակաշրջանի ավարտին Բանկի ակտիվները կազմել են 285,323.6 մլն. ՀՀ դրամ, որոնք նախորդ եռամսյակի համեմատ աճել են 5.63%-ով (15,196.6 մլն. Հ դրամով):

[2] Տարեկանացված:
[3] Տարեկանացված:

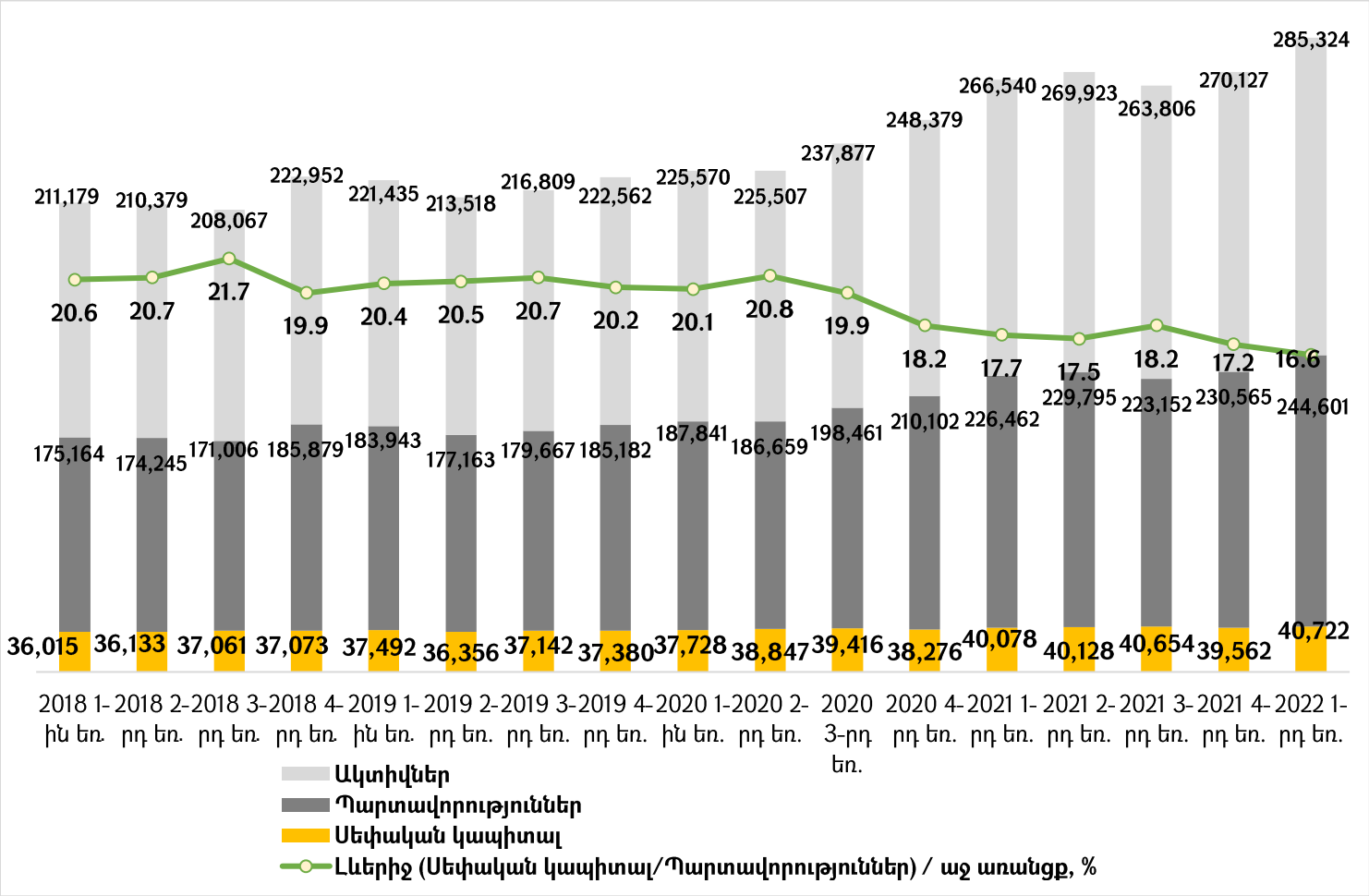

Հաճախորդներին տրված վարկեր և այլ փոխատվություններ

Հաշվետու ժամանակաշրջանի ավարտին հաճախորդներին տրված ամորտիզացված արժեքով հաշվառվող վարկերի և այլ փոխատվությունների մնացորդները կազմել են 159,770.2 մլն. ՀՀ դրամ, որոնք 2021թ. 4-րդ եռամսյակի համեմատ աճել են 12,014.1 մլն. ՀՀ դրամով կամ 8.1%-ով:

Հաճախորդներին տրամադրված վարկերի դինամիկան
(մլն. ՀՀ դրամ)

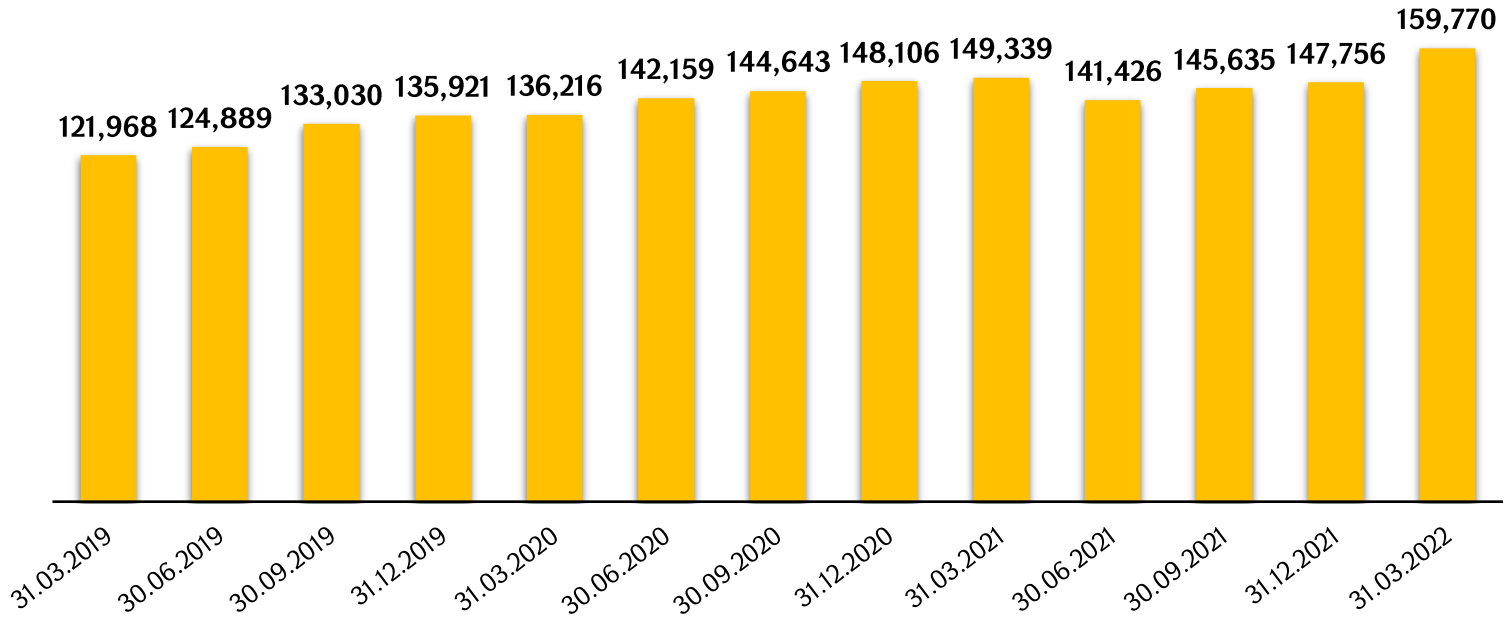

Իրական արժեքով՝ այլ համապարփակ ֆինանսական արդյունքի միջոցով չափվող այլ ֆինանսական ակտիվներ

Հաշվետու ժամանակահատվածի ավարտին Բանկի Իրական արժեքով՝ այլ համապարփակ ֆինանսական արդյունքի միջոցով չափվող այլ ֆինանսական ակտիվների մնացորդները կազմել են 38,344.0 մլն. ՀՀ դրամ, որոնք 31.12.2021թ. համեմատ աճել են 5,373.2 մլն. ՀՀ դրամով կամ 16.3%-ով:

Պարտավորություններ

2022թ.-ի առաջին եռամսյակի ավարտին Բանկի պարտավորությունները կազմել են 244,601.1 մլն. ՀՀ դրամ, որոնք 31.12.2022թ.-ի համեմատ աճել են 14,035.8 մլն. ՀՀ դրամով կամ 6.1%-ով, ինչը հիմնականում պայմանավորված է Հաճախորդների նկատմամբ պարտավորություններ ծավալի ավելացումով:

Արտարժութային գործառնություններ

Հաշվետու ժամանակահատվածում Բանկի արտարժութային գործառնությունների ծավալներն ըստ արտարժույթների կազմել են.

ԱՄՆ դոլարով գործարքների ծավալը՝ 195.8 մլն. ԱՄՆ դոլար,

Եվրոյով գործարքների ծավալը՝ 74.9 մլն. Եվրո,

ՌԴ ռուբլով գործարքների ծավալը՝ 8,423.2 մլն. ՌԴ ռուբլի:

Արտարժույթի առք ու վաճառքի գործառնություններից հաշվետու եռամսյակում ստացված զուտ եկամուտը կազմել է 644.6 մլն. ՀՀ դրամ՝ նախորդ եռամսյակի 509.9 մլն. ՀՀ փոխարեն:

Ծառայություններ և հաճախորդներ

2022թ.-ի առաջին եռամսյակի ընթացքում Բանկի հաճախորդների քանակը նախորդ եռամսյակի համեմատ աճել է 4,426-ով՝ եռամսյակի վերջի դրությամբ կազմելով 123,434 մարդ:

Բանկը ֆիզիկական և իրավաբանական անձանցից ընդունում է ժամկետային և ցպահանջ ավանդներ ՀՀ դրամով և արտարժույթով: Բանկը հաճախորդներին առաջարկում է ավանդներ՝ տարբերակված ըստ նպատակների, ժամկետների, տոկոսադրույքների և տոկոսների վճարման հաճախականության:

Բանկն իրականացնում է վարկավորման հետևյալ տեսակները՝ բիզնեսի վարկավորում (այդ թվում՝ վարկային գծերի, օվերդրաֆտների, երաշխիքների, փաստաթղթային ակրեդիտիվների տրամադրում), բնակարանի ձեռքբերման և նորոգման հիփոթեքային վարկավորում, ավտովարկավորում, լոմբարդային վարկավորում, սպառողական այլ վարկավորում, ինչպես նաև լիզինգային և ֆակտորինգային գործառնություններ:

Բանկը 1997թ.-ից սկսած անդամակցում է S.W.I.F.T. միջազգային համակարգին:

Բանկը թղթակցային հաշիվներ ունի տեղական և միջազգային մի շարք բանկերում, ինչը հնարավորություն է տալիս ապահովել Բանկի հաճախորդների վճարահաշվարկային սպասարկումը ցանկացած ազատ փոխարկելի արժույթով և վճարային գործիքով:

Բանկն առանձնապես կարևորում է արագ դրամական փոխանցումների համակարգերի հետ համագործակցության ընդլայնումը և կատարելագործումը: Այս նպատակով Բանկը շարունակել է համագործակցությունը Unistream, MoneyGram, Ria Money Transfer, Intel Express, MoneyTun և Converse Transfer արագ դրամական փոխանցումների համակարգերի հետ:

Հաշվետու եռամսյակում Բանկի միջոցով արտերկրից ստացված և արտերկիր կատարված փոխանցումների ծավալը կազմել է 191,459.7 մլն. ՀՀ դրամին համարժեք գումար՝ 2021թ. 4-րդ եռամսյակի 209,359.4 մլն. ՀՀ դրամի փոխարեն:

Բանկի համար զարգացման գերակա ուղղություններից մեկն է վճարային քարտերի թողարկման ու սպասարկման համակարգերի կատարելագործումը՝ հաշվի առնելով ներկա պայմաններում բնակչության կողմից աճող պահանջարկը և անկանխիկ վճարումների ավելացմանն ուղղված պետական քաղաքականությունը:

Բանկը թողարկում է ArCa բանկային վճարային քարտեր (ArCa Classic, ArCa կենսաթոշակային, ArCa Junior, “ArCa Մոր և Մանկան”, ArCa Gift, Arca Green Line), Visa քարտեր (Visa Classic, Visa Gold,Visa Infinite), Master քարտեր (MasterCard Standard, MasterCard Gold, MasterCard Business), ինչպես նաև Diners քարտեր (Diners Club Young Professional, Diners Club Super Premium):

31.03.2022թ. դրությամբ Բանկի ակտիվ գործող վճարային քարտերի թիվը կազմել է 122,105 հատ, որից 54,281-ը բաժին է ընկնում ArCa վճարային քարտերին, 35,434-ը՝ MasterCard, 30,982-

ը՝ Visa Card միջազգային վճարային քարտերին, 1,408-ը՝ Diners Club միջազգային վճարային քարտերին:

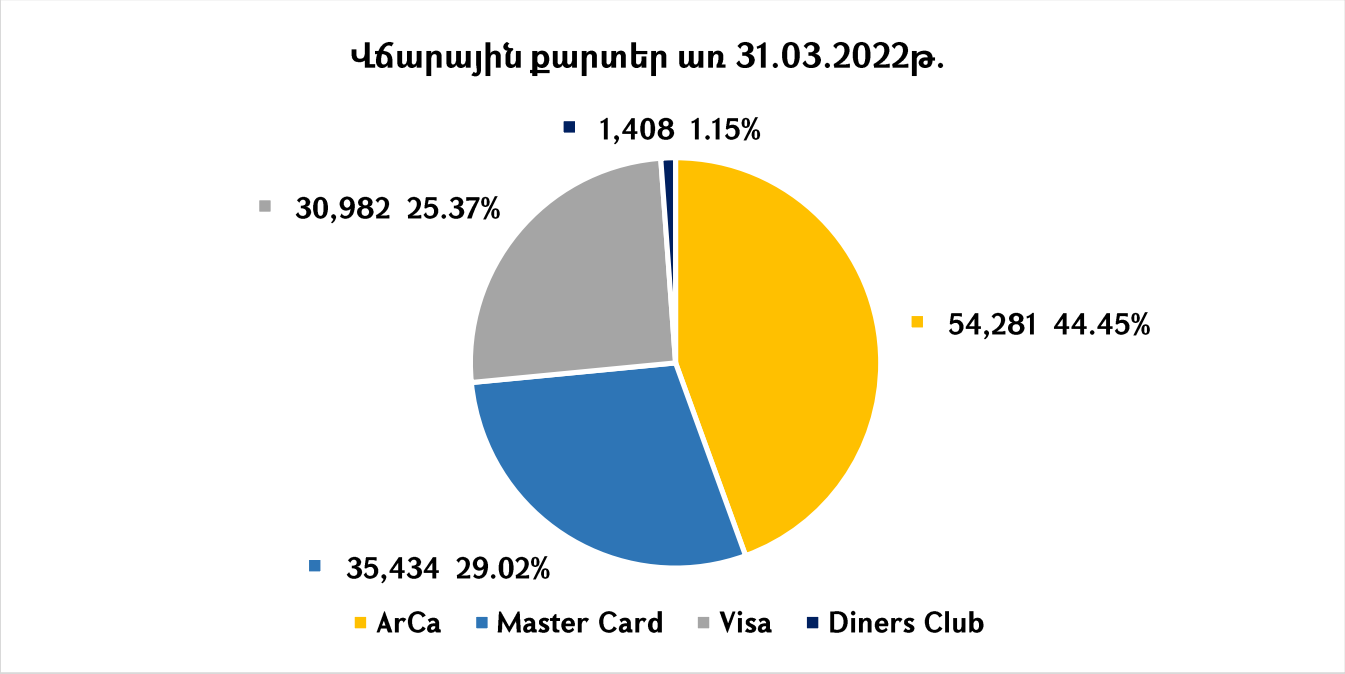

Հաճախորդներին վճարահաշվարկային համալիր ծառայությունների մատուցման նպատակով՝ Բանկը զարգացնում է հարկերի, տուրքերի, էլեկտրաէներգիայի, հեռախոսավարձի և այլ հանրային ծառայությունների դիմաց ֆիզիկական անձանցից վճարների ընդունման աշխատանքները:

Բանկն իրականացնում է Սոցիալական փաթեթի հաշվի բացման և սպասարկման գործառույթը, ինչպես նաև որպես ապահովագրական գործակալ իրականացնում է ապահովագրական պայմանագրերի վաճառք:

Ավանդական բանկային ծառայություններից բացի, Բանկն առաջարկում է նաև ներդրումային և թվային բանկային ծառայություններ: Մասնավորապես, ներդրումային բանկային ծառայությունների շրջանակներում Բանկն իր իրավաբանական և ֆիզիկական անձ հաճախորդներին առաջարկում է ներքին շուկաներում լայն շրջանակ ընդգրկող ֆինանսական ակտիվներում ներդրումների կատարման ծառայություններ:

Բանկը մատուցում է արժեթղթերի տեղաբաշխման, շուկայի ստեղծման, արժեթղթերի պահառության և ռեեստրավարման ծառայություններ, ինչպես նաև իրականացնում է Կենտրոնական դեպոզիտարիայի ծառայությունների միջնորդավորում:

Բանկի կողմից նոր ծառայությունների առաջարկը և մատուցումն իրականացվում է շուկայում սպառողների կողմից ներկայացված պահանջմունքի ուսումնասիրության հիման վրա: Բանկի նոր առաջարկների վերաբերյալ տեղեկատվությունը տեղ է գտնում ինտերնետում՝ Բանկի տնային էջում, ինչպես նաև գլխավոր գրասենյակի և մասնաճյուղերի սպասարկման սրահներում:

Ամփոփ ֆինանսական տվյալներ

հազ. ՀՀ դրամ

Ցուցանիշի անվանումը	2022թ. 1-ին եռամսյակ (աուդիտ չանցած)	2021թ. 4-ին եռամսյակ (աուդիտ չանցած)
Զուտ շահույթ շահութահարկի գծով ծախսի նվազեցումից հետո	1,889,119	-1,237,148
Սեփական կապիտալի միջին մեծություն[1]	40,142,060	40,108,014
Սեփական կապիտալի շահութաբերություն (ROE), %[2]	**18.82%**	**-12.34%**
Զուտ շահույթ շահութահարկի գծով ծախսի նվազեցումից հետո	1,889,119	-1,237,148
Ընդհանուր ակտիվների միջին մեծություն[3]	277,725,261	266,966,628
Ակտիվների շահութաբերություն (ROA), %[4]	**2.72%**	**-1.85%**
Զուտ շահույթ շահութահարկի գծով ծախսի նվազեցումից հետո	1,889,119	-1,237,148
Գործառնական եկամուտ[3]	3,508,859	3,085,585
Զուտ շահույթի մարժա (NPM), %	**53.84%**	**-40.09%**
Գործառնական եկամուտ	3,508,859	3,085,585
Ընդհանուր ակտիվների միջին մեծություն[3]	277,725,261	266,966,628
Ակտիվների օգտագործման գործակից (AU), %[4]	**5.05%**	**4.62%**
Ընդհանուր ակտիվների միջին մեծություն[3]	277,725,261	266,966,628
Սեփական կապիտալի միջին մեծություն[3]	40,142,060	40,108,014
Սեփական կապիտալի մուլտիպլիկատոր (EM)	**6.92**	**6.66**
Զուտ տոկոսային եկամուտ	2,381,448	2,213,319
Եկամտաբեր ակտիվների միջին մեծություն (ՄԵԱ) [3]	219,472,395	208,643,003
Զուտ տոկոսային մարժա (NIM),%[4]	**4.34%**	**4.24%**
Տոկոսային եկամուտ (ՏԵ)	5,269,980	4,947,249
Եկամտաբեր ակտիվների միջին մեծություն (ՄԵԱ) [3]	219,472,395	208,643,003
Եկամտաբեր ակտիվների եկամտաբերություն, %[4]	**9.60%**	**9.48%**
Տոկոսային ծախսեր (ՏԾ)	2,888,532	2,733,930
Պարտավորություններ, որոնց գծով կատարվում են տոկոսային ծախսեր (ՄԾՊ) [3]	231,872,723	221,496,923
Ծախսատարություն այն պարտավորությունների, որոնց գծով կատարվում են տոկոսային ծախսեր, %[4]	**4.98%**	**4.94%**
Զուտ շահույթ շահութահարկի գծով ծախսի նվազեցումից հետո	1,889,119	-1,237,148
Բաժնետոմսերի միջին կշռված թիվը, հազ. Հատ	1,760,731	1,760,731
Զուտ շահույթը մեկ բաժնետոմսի հաշվով (EPS), ՀՀ դրամ	**1072.92**	**-702.63**
Սպրեդ, % [4] (ՏԵ)/(ՄԵԱ)-(ՏԾ)/(ՄԾՊ)	**4.62%**	**4.55%**

Հաշվետու ժամանակաշրջանի ընթացքում տեղի ունեցած էական դեպքերի նկարագիրը

Հաշվետու ժամանակաշրջանի ընթացքում՝

- ԱՐԱՐԱՏԲԱՆԿ ԲԲԸ Խորհրդի 04.03.2022թ. որոշում (որոշում ՈՐԽ0102-14/Լ-Հ) արժեկտրոնային պարտատոմսերի թողարկման և տեղաբաշխման մասին:

-Համաձայն ՀՀ Կենտրոնական Բանկի նախագահի 11.03.2022թ. (որոշում **N 1/114Ա**) որոշման՝

1. Թույլատրել ԱՐԱՐԱՏԲԱՆԿ բաց բաժնետիրական ընկերության Ավան 1 մասնաճյուղի գործունեության դադարեցումը:
2. Թույլատրել ԱՐԱՐԱՏԲԱՆԿ բաց բաժնետիրական ընկերության Գյումրի 3 մասնաճյուղի գործունեության դադարեցումը:
3. ԱՐԱՐԱՏԲԱՆԿ բաց բաժնետիրական ընկերության Ավան 1 և Գյումրի 3 մասնաճյուղերի գործունեության դադարեցումը համարել գրանցված՝ համապատասխան փաստաթղթերը Հայաստանի Հանրապետության կենտրոնական բանկ ներկայացնելու օրվանից:

Հիմնական ռիսկերի կամ անորոշությունների նկարագիրը, որոնց հետ առնչվելու է թողարկողը հաջորդ հաշվետու ժամանակաշրջանում

Թողարկողին առնչվող ռիսկերը կապված են նրա ֆինանսատնտեսական գործունեության արդյունքներից և արտահայտվում են ստանձնած պարտավորությունները սահմանված ժամկետներում ամբողջությամբ կամ մասամբ չկատարելու հանգամանքով: Բանկը մշտապես զարգացնում է իր ֆինանսատնտեսական վիճակին սպառնացող ռիսկերի կառավարման արդյունավետությունը և որպես հիմնական ռիսկեր դիտարկում՝ վարկային, իրացվելիության, շուկայական, գործառնական, տնտեսության վիճակի և օրենսդրության փոփոխություններով պայմանավորված ռիսկերը: Թողարկողի բնականոն գործունեությանը սպառնացող ռիսկեր կարող են առաջացնել նաև արտաքին գործոնները, որոնք թողարկողից անկախ են: Նման ռիսկերից զերծ մնալու կամ հետևանքները նվազեցնելու նպատակով բանկը մշակում է գործունեության անընդհատության ապահովման և արտակարգ իրավիճակներում գործելու ընթացակարգեր:

Վարկային ռիսկը բանկի վարկառուների, փոխառուների և բանկի նկատմամբ պարտավորություններ ստանձնած անձանց կողմից պայմանագրային պարտավորությունները ժամանակին և սահմանված չափով կամ մասամբ չկատարելու հավանականությունն է, ինչը կարող է վնաս հասցնել բանկի կապիտալին: Վարկային ռիսկի արդյունավետ կառավարումը բանկի կարևորագույն խնդիրներից է: Վարկային ռիսկերի արդյունավետ կառավարման նպատակով Բանկը կարևորում է վարկային պորտֆելի դիվերսիֆիկացիան, հսկողություն սահմանում տարբեր տեսակի կենտրոնացումների վրա, վարկավորելիս որպես ապահովվածություն նախապատվություն է տալիս վարկառուի վարկունակությանը և

վճարունակությանը, ինչի արդյունքում խնդրահարույց վարկերի տեսակարար կշիռը վարկային պորտֆելում բավականին փոքր է:

Իրացվելիության ռիսկ, երբ Բանկի ազատ դրամական միջոցները բավարար չեն ստանձնած պարտավորությունները սահմանված ժամկետներում կատարելու համար: Իրացվելիության ռիսկը կարող է առաջանալ դրամական ներհոսքի կրճատման, ներգրավման աղբյուրների սահմանափակման, մակրոտնտեսական իրավիճակի փոփոխության, օրենսդրական փոփոխությունների, նորմատիվային դաշտի փոփոխությունների և այլ պատճառներով: Իրացվելիության ռիսկի հետևանքով Բանկի հնարավորություններն ակտիվներն արագ և շուկայական գնով իրացնելը կդժվարանա, հետևաբար նաև խնդիրներ կարող են առաջանալ պայմանագրային պարտավորությունները ժամանակին և ամբողջությամբ կատարելու: Իրացվելիության ռիսկերի կառավարման նպատակով Բանկում ներդրվել են սահմանաչափերի պահպանման և ամենօրյա կտրվածքով հսկողության իրականացման մեխանիզմներ: Բանկում իրականացվում են ընթացիկ, կարճաժամկետ և երկարաժամկետ իրացվելիության ռիսկի կառավարում, իրացվելիության ճեղքվածքի և բացասական ազդեցության սցենարային վերլուծություններ:

Ընդհանուր տնտեսության ռիսկեր, երբ ՀՀ մակրոտնտեսական իրավիճակի վատթարացումը կարող է բացասաբար ազդել բանկի գործունեության վրա, մասնավորապես կարող է ուղեկցվել Բանկի կողմից սպասվող եկամուտների նվազմամբ և շահույթի պլանային ցուցանիշի մակարդակի ապահովման դժվարություններով:

Օրենսդրական դաշտի փոփոխության ռիսկը, որի պատճառ կարող են հանդիսանալ օրենսդրության փոփոխությունները, որոնք կարող են ազդել ինչպես Բանկի գործունեության, այնպես էլ շուկայում տիրող իրավիճակի վրա: Բանկային գործունեությունը պետական կառավարման մարմինների կողմից լիցենզավորման և կարգավորման ենթակա գործունեություն է: Բանկային գործունեության լիցենզավորման և կարգավորման նպատակը ներդրողների և հաճախորդների իրավունքների պաշտպանությունն է, որն իրականացվում է տնտեսական գործունեության նորմատիվների և բանկային ռիսկերի կառավարման համակարգերի սահմանմամբ: Դա նշանակում է, որ հնարավոր են պետական կարգավորման հետ կապված փոփոխություններ, որոնք կարող են էապես ազդել Բանկի գործառնությունների վրա և անգամ բացասաբար ազդել ֆինանսական ցուցանիշների վրա:

Մրցակցային ռիսկ, որն առաջանում է ՀՀ բանկային ծառայությունների շուկայում անընդհատ սրվող մրցակցության պայմաններում, ինչն էլ իր ազդեցությունն է ունենում Բանկի ֆինանսական ցուցանիշների վրա, որի պատճառով Բանկը չի կարող երաշխավորել պլանավորված շահույթի ստացումը:

Կադրերի հոսունության ռիսկ, որն իրենից ներկայացնում է մրցունակ կադրերի աշխատանքից ազատման դեպքում Բանկի վնասներ կրելու հավանականությունը:

Գործառնական ռիսկը, որը կարող է ի հայտ գալ ներքին գործընթացների, համակարգերի խափանմամբ, մարդկային գործոնի կամ արտաքին գործոնների բացասական ազդեցության արդյունքում, ինչը կարող է կորուստ բերել բանկի կապիտալի և/կամ շահույթի վրա: Գործառնական ռիսկի հետևանքով կարող է վտանգվել նաև բանկի համբավը: Գործառնական

ռիսկերի գնահատման և մոնիտորինգի համար Բանկում գործում է ռիսկային պատահարների վերաբերյալ տեղեկատվության հավաքագրման համակարգ:

Տոկոսադրույքի ռիսկ, որը ֆինանսական գործիքների տոկոսադրույքների փոփոխությունների արդյունքում արժեքի փոփոխության ռիսկն է, որն էլ իր հերթին կարող է ազդել Բանկի զուտ շահույթի վրա: Շուկայական տոկոսադրույքների փոփոխությունը կարող է ազդել Բանկի ֆինանսական վիճակի և դրամական միջոցների հոսքերի վրա: Նման տատանումները տոկոսադրույքների անսպասելի փոփոխության դեպքում կարող են ինչպես ավելացնել, այնպես էլ նվազեցնել տոկոսային մարժան, հանգեցնել վնասների: Բանկում տոկոսադրույքի կառավարման նպատակով կիրառվում են բազիսային, եկամտաբերության կորի փոփոխության և ժամկետային անհամապատասխանության ռիսկերի գծով վերլուծություններ:

Արտարժույթի ռիսկ, որն իրենից ներկայացնում է արտարժույթի փոխարժեքի փոփոխությունների հետևանքով ֆինանսական գործիքների արժեքի տատանման ռիսկը: Արտարժույթի ռիսկն առաջանում է, երբ արտարժույթով արտահայտված փաստացի կամ կանխատեսված ակտիվները գերազանցում են կամ պակաս են նույն արտարժույթով արտահայտված պարտավորություններից:

Ելնելով ՀՀ-ում տնտեսական, քաղաքական զարգացումներից և հաշվի առնելով բանկային համակարգի զարգացման ներկա վիճակը, Բանկի զգուշավոր գործելակերպը, Բանկ-Հաճախորդ գործարար հարաբերությունների ներկայիս դրսևորումները, ինչպես նաև այն, որ ՀՀ կենտրոնական բանկը հստակ կանոնակարգել է և խիստ հսկողություն է իրականացնում բանկերի նկատմամբ՝ նշված ռիսկերի ի հայտ գալու հավանականությունը ձգտում է նվազագույնի:

Բանկի հետագա հնարավոր զարգացման նկարագիրը հաջորդ հաշվետու ժամանակաշրջանի համար

Բանկի հեռանկարային զարգացումը միտված է Բանկի ցուցանիշների աճի ապահովմանը, հաճախորդներին հասանելի, նորարարական, շուկայում մրցունակ ծառայությունների մատուցմանն ու հավատարիմ հաճախորդների շրջանակի, որակյալ կադրային ներուժի պահպանմանը, միջազգային գործընկերների հետ փոխշահավետ հարաբերությունների հաստատմանը:

Բանկը նպատակադրել է ինչպես ինտենսիվ, այնպես էլ էքստենսիվ աճ իր հիմնական ցուցանիշների և բանկային ծառայությունների բոլոր ուղղությունների գծով՝ ՀՀ ֆինանսաբանկային շուկայում առաջարկելով միջազգային լավագույն բանկային լուծումների և հաճախորդների արագ փոփոխվող կարիքների վրա հիմնված ծառայություններ:

Այսպիսով՝ Բանկն առաջիկա ժամանակահատվածում բանկային համակարգում սուր մրցակցությանը դիմակայելու, իր կայուն ու վստահելի դիրքը պահպանելու և ֆինանսատնտեսական ցուցանիշների առաջանցիկ աճն ապահովելու նպատակով առանձնացրել է հետևյալ ռազմավարական ուղենիշները՝

- Գործունեության երեք ուղղությունների շարունակական զարգացում,
- Վարկային պորտֆելի կառավարման արդյունավետության բարձրացում,

- Միջոցների ներգրավման արդյունավետության բարձրացում,
- Մասնաճյուղային ցանցի արդյունավետ կառավարում,
- Կապիտալի ավելացում՝ ձևավորված զուտ շահույթի հաշվին,
- Սպասարկման որակի բարելավմանն ուղղված մշտական աշխատանքների իրականացում, հաճախորդների բավարարվածության մակարդակի բարձրացում,
- Վաճառքի և մարքեթինգի նորագույն գործիքների ներդրում և կիրառում,
- Անձնակազմի զարգացմանն ուղղված միջոցառումների իրականացում,
- Բանկի կազմակերպչական կառուցվածքի և կառավարման համակարգերի արդյունավետության բարձրացում:

Հավելված 6.1
Հաստատված է
Հայաստանի Հանրապետության կենտրոնական բանկի խորհրդի
2007 թվականի հուլիսի 10-ի թիվ 205 -Ն որոշմամբ

ՄԻՋԱՆԿՅԱԼ ՀԱՇՎԵՏՎՈՒԹՅՈՒՆ

Ֆինանսական արդյունքների մասին (ձև թիվ 6 ա)

«31» մարտի 2022թ.

Արարատբանկ ԲԲԸ ք.Երևան, Փ.Բուզանդ 87

(բանկի անվանումը և գտնվելու վայրը)

(հազար դրամ)

ԱՆՎԱՆՈՒՄԸ		Ընթացիկ միջանկյալ ժամանակաշրջան	Հաշվետու ժամանակաշրջան	Նախորդող ֆինանսական տարվա համադրելի ընթացիկ միջանկյալ ժամանակաշրջան	Նախորդ ժամանակաշրջան
Տոկոսային և նմանատիպ եկամուտներ	3	5,269,980	5,269,980	4,688,214	4,688,214
Տոկոսային և նմանատիպ ծախսեր	3	(2,888,532)	(2,888,532)	(2,466,213)	(2,466,213)
Զուտ տոկոսային և նմանատիպ եկամուտ		2,381,448	2,381,448	2,222,001	2,222,001
		-		-	
Կոմիսիոն և այլ վճարների տեսքով եկամուտներ	4	639,923	639,923	473,444	473,444
Կոմիսիոն և այլ վճարների տեսքով ծախսեր	4	(299,756)	(299,756)	(224,512)	(224,512)
Ստացված զուտ կոմիսիոն և այլ վճարներ		340,167	340,167	248,932	248,932
		-		-	
Եկամուտ շահաբաժիններից		-	-	-	-
Զուտ եկամուտ առևտրային գործառնություններից	5	683,169	683,169	281,934	281,934
Այլ գործառնական եկամուտներ	6	104,075	104,075	825,071	825,071
Գործառնական եկամուտներ		787,244	787,244	1,107,005	1,107,005
Զուտ մասհանումներ ակտիվների հնարավոր կորուստների պահուստներին	7	234,968	234,968	78,210	78,210
Ընդհանուր վարչական ծախսեր	8	(1,358,849)	(1,358,849)	(1,344,254)	(1,344,254)
Այլ գործառնական ծախսեր	9	(523,790)	(523,790)	(425,056)	(425,056)
Վերահսկվող միավորներում ներդրումներից զուտ շահույթ/վնաս	10	-	-	-	
Շահույթ/ (վնասը) մինչև հարկումը		1,861,188	1,861,188	1,886,838	1,886,838
Շահութահարկի գծով ծախս (փոխհատուցում)	11	27,931	27,931	(90,227)	(90,227)
Ժամանակաշրջանի շահույթ		1,889,119	1,889,119	1,796,611	1,796,611
Այդ թվում՝					
Մայր կազմակերպության բաժնեմաս					
Չվերահսկվող բաժնեմաս					

Հաշվետվության վավերացման ամսաթիվը 14.04.2022թ.

Հավելված 6.2
Հայաստանի Հանրապետության կենտրոնական բանկի խորհրդի
2007 թվականի հուլիսի 10-ի թիվ 205 -Ն որոշմամբ

ՄԻՋԱՆԿՅԱԼ ՀԱՇՎԵՏՎՈՒԹՅՈՒՆ

Այլ համապարփակ ֆինանսական արդյունքների մասին (ձև թիվ 6 բ)

«31» մարտի 2022թ.

ԱրարատԲանկ ԲԲԸ ք.Երևան, Փ.Բուզանդ 87

(բանկի անվանումը և գտնվելու վայրը)

(հազար դրամ)

ԱՆՎԱՆՈՒՄԸ	Ընթացիկ միջանկյալ ժամանակաշրջան	Հաշվետու ժամանակաշրջան	Նախորդող ֆինանսական տարվա համադրելի ընթացիկ միջանկյալ	Նախորդ ժամանակաշրջան
Այլ համապարփակ ֆինանսական արդյունք	(739,996)	(739,996)	(56,164)	(56,164)
Փոխարժեքային տարբերություններ արտերկրյա գործառնությունների վերահաշվարկից	-	-	-	-
Վաճառքի համար մատչելի ֆինանսական ակտիվներ վերագնահատումներ	(739,996)	(739,996)	(56,164)	(56,164)
Դրամական հոսքերի հեջավորում	-	-	-	-
Ոչ ընթացիկ ակտիվների վերագնահատումներից օգուտներ	-	-	-	-
Փոփոխություններ ակնկալվող պարտքային կորոստների պահուստում	19,059	19,059	50,902	50,902
Այլ համապարփակ եկամտի գծով շահութահարկ	133,199	133,199	10,110	10,110
Այլ համապարփակ ֆինանսական արդյունք հարկումից հետո	(587,738)	(587,738)	4,848	4,848
Համապարփակ ֆինանսական արդյունք	1,301,381	1,301,381	1,801,459	1,801,459
Այդ թվում՝				
Մայր կազմակերպության բաժնեմաս				
Չվերահսկվող բաժնեմաս				

Հավելված 7

Հայաստանի Հանրապետության կենտրոնական բանկի խորհրդի
2007 թվականի հուլիսի 10-ի թիվ 205 Ն որոշման

ՄԻՋԱՆԿՅԱԼ ՀԱՇՎԵՏՎՈՒԹՅՈՒՆ
ֆինանսական վիճակի մասին (ձև թիվ7)

«31» մարտի 2022թ.

ԱրարատԲանկ ԲԲԸ ք.Երևան, Բուզանդ 87

(բանկի անվանումը և գտնվելու վայրը)

(հազար դրամ)

	ԱՆՎԱՆՈՒՄԸ	Ծանոթա-գրություններ	Ընթացիկ միջանկյալ ժամանակաշրջանի վերջի դրությամբ (չստուգված)	Նախորդող ֆինանսական տարվա վերջի դրությամբ (ստուգված)
1	Ակտիվներ			
1.1	Կանխիկ դրամական միջոցներ և մնացորդներ ՀՀ կենտրոնական բանկում	13	44,317,228	46,882,291
1.2	Թանկարժեք մետաղների բանկային ստանդարտացված ձուլակտորներ		-	-
1.3	Պահանջներ բանկերի և այլ ֆինանսական կազմակերպությունների նկատմամբ	14	13,725,453	14,618,428
1.4	Շահույթ/վնասով վերաչափվող իրական արժեքով հաշվառվող ֆինանսական ակտիվներ	15	-	-
1.5	Հաճախորդներին տրված ամորտիզացված արժեքով հաշվառվող վարկեր և այլ փոխատվություններ	16	159,770,164	147,756,084
1.6	Իրական արժեքով՝ այլ համապարփակ ֆինանսական արդյունքի միջոցով չափվող այլ ֆինանսական ակտիվներ	17	38,343,987	32,970,740
1.7	Ամորտիզացված արժեքով հաշվառվող այլ ֆինանսական ակտիվներ	18	14,041,021	13,951,222
1.8	Ներդրումներ վերահսկվող անձանց կանոնադրական կապիտալում	19	-	-
1.9	Վաճառքի համար պահվող ոչ ընթացիկ ակտիվներ		1,882,875	1,884,816
1.10	Հիմնական միջոցներ և ոչ նյութական ակտիվներ	20	8,434,561	8,720,789
1.11	Հետաձգված հարկային ակտիվներ	3	667,734	473,740
1.12	Այլ ակտիվներ	21	3,777,935	2,506,249
1.13	Գուդվիլ		362,602	362,602
	Ընդամենը՝ ակտիվներ		285,323,560	270,126,961
2	Պարտավորություններ			
2.1	Պարտավորություններ բանկերի և այլ ֆինանսական կազմակերպությունների նկատմամբ	22	98,842,459	95,323,696
2.2	Պարտավորություններ հաճախորդների նկատմամբ	23	131,681,760	116,653,113
2.3	Բանկի կողմից թողարկված արժեթղթեր	24	8,245,931	12,998,487
2.4	Շահույթ/վնասով վերաչափվող իրական արժեքով հաշվառվող պարտավորություն	25	-	-
2.5	Վճարվելիք գումարներ	26	40,038	38,926
2.6	Հետաձգված հարկային պարտավորություններ	3	-	-
2.7	Պահուստներ	30	-	-
2.8	Այլ պարտավորություններ	27	5,790,913	5,551,079
	Ընդամենը՝ պարտավորություններ		244,601,101	230,565,301
3	Կապիտալ			
3.1	Կանոնադրական կապիտալ	28	8,803,655	8,803,655
3.2	Էմիսիոն եկամուտ	29	8,031,745	8,031,745
3.3	Պահուստներ՝			
3.3.1	Գլխավոր պահուստ	30	3,500,000	3,500,000
3.3.2	Վերագնահատման պահուստներ		(723,303)	5,017
3.4	Չբաշխված շահույթ (վնաս)		21,110,362	19,221,243
	Մայր կազմակերպությանը պատկանող կապիտալ			
	Փոքրամասնության բաժնեմաս			
	Ընդամենը՝ կապիտալ		40,722,459	39,561,660
	Ընդամենը՝ պարտավորություններ և կապիտալ		285,323,560	270,126,961

Հաշվետվության վավերացման ամսաթիվը 14.04.2022թ

Հավելված 8
Հայաստանի Հանրապետության կենտրոնական բանկի խորհրդի
2007 թվականի հուլիսի 10-ի թիվ 205 Ն որոշման

ՄԻՋԱՆԿՅԱԼ ՀԱՇՎԵՏՎՈՒԹՅՈՒՆ
Սեփական կապիտալում փոփոխությունների մասին (ձև թիվ 8)

«31» մարտի 2022թ.

<u>ԱրարատԲանկ ԲԲԸ ք.Երևան, Բուզանդ 87</u>
(բանկի անվանումը և գտնվելու վայրը)

(հազար դրամ)

Սեփական կապիտալի տարրերի անվանումը	Կանոնադրական կապիտալ			Էմիսիոն եկամուտ/վնաս	Գլխավոր պահուստ	Փոխարժեքային տարբերություններ արտերկրյա գործառնությունների վերահաշվարկից	Իրական արժեքով՝ այլ համապարփակ ֆինանսական արդյունքի միջոցով չափվող ֆինանսական ակտիվների վերագնահատում	Ոչ ընթացիկ ակտիվների վերագնահատումից օգուտներ	Չբաշխված շահույթ/վնաս	Միջանկյալ շահաբաժիններ	Ընդամենը	Չվերահսկվող բաժնեմաս	Ընդամենը կապիտալ
	Կանոնադրական կապիտալ	Հետ գնված կապիտալ	Զուտ գումար										
Հոդվածներ	1	2	3	4	5	6	7	9	10	11	12	13	14
Նախորդ ֆինանսական տարվա համադրելի միջանկյալ ժամանակաշրջան (տարվա սկզբից աճողական) (I աղյուսակ)													
1. Մնացորդը նախորդ ֆինանսական տարվա սկզբում առ 01 հունվարի 2021թ. (ստուգված)	8,803,655	-	8,803,655	8,031,745	3,500,000	-	369,078	-	17,522,086	-	38,226,564	-	38,226,564
1.1. Հաշվապահական հաշվառման քաղաքականության փոփոխությունների ընդհանուր արդյունքը և էական սխալների ճշգրտումը	-	-	-	-	-	-	-	-	-	-	-	-	-
2. Վերահաշվարկված մնացորդը	-	-	-	-	-	-	-	-	-	-	-	-	-
3. Բաժնետերերի (սեփականատերերի) հետ գործարքներ բաժնետոմսերի (բաժնեմասերի) գծով, այդ թվում`	-	-	-	-	-	-	-	-	-	-	-	-	-
3.1. Ներդրումներ կանոնադրական կապիտալում և կանոնադրական կապիտալի այլ աճ	-	-	-	-	-	-		-	-	-	-	-	-
3.2. Կանոնադրական կապիտալի նվազում, այդ թվում` հետ գնված և շրջանառությունից հանված բաժնետոմսերի (բաժնեմասերի, փայերի) հաշվին	-	-	-	-	-	-	-	-	-	-	-	-	-
4. Համապարփակ եկամուտ	-	-	-	-	-	-	(364,061)		1,699,157		1,335,096		1,335,096
5. Շահութաբաժիններ	-	-	-	-	-	-	-	-	-	-	-	-	-
6. Սեփական կապիտալի տարրերի այլ ավելացում (նվազեցում), այդ թվում`	-	-	-	-	-	-	-	-	-	-	-	-	-
6.1. Որպես սեփական կապիտալի գործիքներ դասակարգված ածանցյալ գործիքների աճ/նվազում	-	-	-	-	-	-	-	-	-	-	-	-	-
7. Ներքին շարժեր, այդ թվում`	-	-	-	-	-	-	-	-	-	-	-	-	-
7.1. Մասհանումներ գլխավոր պահուստին	-	-	-	-	-	-	-	-	-		-	-	-
7.2. Գլխավոր պահուստի հաշվին կուտակված վնասի ծածկում	-	-	-	-	-	-	-	-		-	-	-	-
7.3. էմիսիոն վնասի ծածկում	-	-	-	-	-	-	-	-	-	-	-	-	-
7.4. Հիմնական միջոցների և ոչ նյութական ակտիվների վերագնահատումից արժեքի աճի նվազում	-	-	-	-	-	-	-	-	-	-	-	-	-
7.5. Սեփական կապիտալի այլ տարրերի ներքին շարժեր	-	-	-	-	-	-	-	-	-	-	-	-	-
8. Մնացորդը նախորդ ֆինանսական տարվա համադրելի միջանկյալ ժամանակաշրջանի վերջում առ 31 դեկտեմբերի 2021թ. (չստուգված)	8,803,655	-	8,803,655	8,031,745	3,500,000	-	5,017	-	19,221,243	-	39,561,660	-	39,561,660

Ընթացիկ տարվա միջանկյալ ժամանակաշրջան (տարվա սկզբից անընդհատ) (II աղյուսակ)													
9. Մնացորդը ֆինանսական տարվա սկզբում առ 01 հունվարի 2022թ. (չստուգված)	8,803,655	-	8,803,655	8,031,745	3,500,000	-	5,017	-	19,221,243	-	39,561,660	-	39,561,660
9.1. Հաշվապահական հաշվառման քաղաքականության փոփոխությունների ընդհանուր արդյունքը և էական սխալների ճշգրտումը	-	-		-	-	-	-	-	-	-	-	-	-
10.Վերահաշվարկված մնացորդը	-	-	-	-	-	-	-	-	-	-	-	-	-
11. Բաժնետերերի (սեփականատերերի) հետ գործարքներ բաժնետոմսերի (բաժնեմասերի) գծով, այդ թվում՝	-	-	-	-	-	-	-	-	-	-	-	-	-
11.1. Ներդրումներ կանոնադրական կապիտալում և կանոնադրական կապիտալի այլ աճ	-	-	-	-	-	-	-	-	-	-	-	-	-
11.2. Կանոնադրական կապիտալի նվազում, այդ թվում՝ հետ գնված և շրջանառությունից հանված բաժնետոմսերի (բաժնեմասերի, փայերի) հաշվին	-	-	-	-	-	-	-	-	-	-	-	-	-
12. Այլ համապարփակ եկամուտ	-	-	-	-	-	-	(728,320)		1,889,119		1,160,799	-	1,160,799
13. Շահաբաժիններ	-	-	-	-	-	-		-	-	-	-	-	-
14. Սեփական կապիտալի տարրերի այլ ավելացում (նվազեցում), այդ թվում՝	-	-	-	-	-	-	-	-	-	-	-	-	-
14.1. Որպես սեփական կապիտալի գործիքներ դասակարգված ածանցյալ գործիքների աճ/նվազում	-	-	-	-	-	-	-	-	-	-	-	-	-
15. Ներքին շարժեր, այդ թվում՝	-	-	-	-	-	-	-	-	-	-	-	-	-
15.1. Մասհանումներ գլխավոր պահուստին	-	-	-	-	-	-	-	-	-	-	-	-	-
15.2. Գլխավոր պահուստի հաշվին կուտակված վնասի	-	-	-	-	-	-	-	-	-	-	-	-	-
15.3. էմիսիոն վնասի ծածկում	-	-	-	-	-	-	-	-	-	-	-	-	-
15.4. Հիմնական միջոցների և ոչ նյութական ակտիվների վերագնահատումից արժեքի աճի նվազում	-	-	-	-	-	-	-	-	-	-	-	-	-
15.5. Սեփական կապիտալի այլ տարրերի ներքին շարժեր	-	-	-	-	-	-	-	-	-	-	-	-	-
16. Մնացորդը միջանկյալ հաշվետու ժամանակաշրջանի վերջում 31 մարտի 2022թ. (չստուգված)	8,803,655	-	8,803,655	8,031,745	3,500,000	-	(723,303)	-	21,110,362	-	40,722,459	-	40,722,459

Հաշվետվության վավերացման ամսաթիվը 14.04.2022թ.

Հավելված 9.1.

Հայաստանի Հանրապետության կենտրոնական բանկի խորհրդի
2007 թվականի հուլիսի 10-ի թիվ 205 Ն որոշման

ՄԻՋԱՆԿՅԱԼ ՀԱՇՎԵՏՎՈՒԹՅՈՒՆ
Դրամական միջոցների հոսքերի վերաբերյալ (ձև թիվ 9 ա)
(անուղղակի մեթոդ)

«31» մարտի 2022թ.

ԱրարատԲանկ ԲԲԸ ք.Երևան, Բուզանդ 87

(բանկի անվանումը և գտնվելու վայրը)

(հազար դրամ)

ԱՆՎԱՆՈՒՄԸ	Նախորդ ժամանակաշրջան	Հաշվետու ժամանակաշրջան
1	2	3
Շահույթ հարկումից առաջ	1,886,838	2,018,460
Գործառնական գործունեություն		
Հիմնական միջոցների ամորտիզացիա	282,904	902,550
Ոչ նյութական ակտիվների ամորտիզացիա	38,200	447,669
Գործառնական գործունեությանը վերագրելի այլ ակտիվների (աճ)/նվազում	(2,610,318)	(4,792,654)
Գործառնական գործունեությանը վերագրելի այլ պարտավորությունների աճ/(նվազում)	12,470,802	36,248,822
Գործառնական գործունեությունից ընդամենը ճշգրտումներ	12,068,426	34,824,847
Ներդրումային գործունեություն		
Կապիտալ ծախսումներ	241,422	(185,975)
Ներդրումներ	(3,442,618)	(6,623,030)
Ներդրումային գործունեությանը վերագրելի այլ ակտիվների (աճ)/նվազում	-	-
Ներդրումային գործունեությունից ընդամենը ճշգրտումներ	(3,201,196)	(6,809,005)
Ֆինանսական գործունեություն		
Փոխառությունների և այլ վճարվելիք գումարների աճ/(նվազում)	2,484,319	1,432,667
Վճարված դիվիդենտներ	-	-
Բաժնետոմսերի վաճառք (հետգնում)	-	-
Ֆինանսական գործունեությանը վերագրելի այլ պարտավորություններիների աճ/(նվազում)	(52,975)	(56,317)
Ֆինանսական գործունեությունից ընդամենը ճշգրտումներ	2,431,344	1,376,350
Փոխարժեքի տատանումների ազդեցությունը	396,357	(4,039,270)
Դրամական միջոցների մնացորդը հաշվետու ժամանակշրջանի վերջին	42,331,458	50,288,486

Հաշվետվության վավերացման ամսաթիվը 14.04.2022թ.

(եռամսյակային)

ՀՐԱՊԱՐԱԿՎՈՂ ՀԱՇՎԵՏՎՈՒԹՅՈՒՆ

Հիմնական տնտեսական նորմատիվների վերաբերյալ

ԱրարատԲանկ ԲԲԸ

1/1/2022 թ-ից 31/03/22 թ.

(հազ. դրամ)

Նորմատիվներ	Փաստացի մեծություն	ՀՀ կենտրոնական բանկի սահմանած նորմատիվի թույլատրելի մեծությունը	Հաշվետու եռամսյակում խախտումների թիվը
1	2	3	4
Բանկի կանոնադրական հիմնադրամի նվազագույն չափը	8,803,655	50,000	Խախտում առկա չէ
Ընդհանուր (սեփական) կապիտալի նվազագույն չափը	39,235,375	30,000,000	Խախտում առկա չէ
Ն11 Հիմնական կապիտալի և ռիսկով կշռված ակտիվների գումարների միջև նվազագույն հարաբերակցությունը	14.30%	min9%	Խախտում առկա չէ
Ն12 Ընդհանուր կապիտալի և ռիսկով կշռված ակտիվների գումարների միջև նվազագույն հարաբերակցությունը	14.26%	min12%	Խախտում առկա չէ
Ն21 Բանկի բարձր իրացվելի ակտիվների և ընդհանուր ակտիվների գումարների միջև նվազագույն հարաբերակցությունը	26.26%	min15%	Խախտում առկա չէ
Ն211 Բանկի առաջին խմբի արտարժույթով արտահայտված բարձր իրացվելի ակտիվների և առաջին խմբի արտարժույթով արտահայտված ընդհանուր ակտիվների գումարների միջև նվազագույն հարաբերակցությունը	17.25%	min4%	Խախտում առկա չէ
Ն22 Բանկի բարձր իրացվելի ակտիվների և ցպահանջ պարտավորությունների միջև նվազագույն հարաբերակցությունը	120.87%	min60%	Խախտում առկա չէ
Ն221 Բանկի առաջին խմբի արտարժույթով արտահայտված բարձր իրացվելի ակտիվների և առաջին խմբի արտարժույթով արտահայտված ցպահանջ պարտավորությունների գումարների միջև նվազագույն հարաբերակցությունը	97.90%	min10%	Խախտում առկա չէ
Ն23 Բանկի բոլոր արժույթներով բարձր իրացվելի ակտիվների և զուտ դրամական արտահոսքի միջև նվազագույն հարաբերակցությունը	162.57%	min 100%	Խախտում առկա չէ
Ն23(FX) Բանկի առաջին խմբի նշանակալի արտարժույթներով բարձր իրացվելի ակտիվների և զուտ դրամական արտահոսքի միջև նվազագույն հարաբերակցությունը	145.49%	min 60%	Խախտում առկա չէ
Ն24 Բանկին բոլոր արժույթներով հասանելի կայուն միջոցների և բանկին անհրաժեշտ կայուն միջոցների միջև նվազագույն հարաբերակցությունը	140.30%	min 100%	Խախտում առկա չէ
Ն24(FX) Բանկին առաջին խմբի նշանակալի արտարժույթներով հասանելի կայուն միջոցների և բանկին անհրաժեշտ կայուն միջոցների միջև նվազագույն հարաբերակցությունը	116.70%	min 60%	Խախտում առկա չէ
Ն31 Մեկ փոխառուի գծով ռիսկի առավելագույն չափը	10.26%	max20%	Խախտում առկա չէ
Ն32 Խոշոր փոխառուների գծով ռիսկի առավելագույն չափը	101.86%	max500%	Խախտում առկա չէ
Ն41 Բանկի հետ կապված մեկ անձի գծով ռիսկի առավելագույն չափը	3.60%	max5%	Խախտում առկա չէ
Ն42 Բանկի հետ կապված բոլոր անձանց գծով ռիսկի առավելագույն չափը	12.56%	max20%	Խախտում առկա չէ
Հայաստանի Հանրապետության կենտրոնական բանկում տեղաբաշխված պարտադիր պահուստների նվազագույն չափը՝			
ՀՀ դրամով,	X	min4%	Խախտում առկա չէ
ԱՄՆ դոլարով,		min 10% ՀՀ դրամով,	Խախտում առկա չէ
	X	min 8% ԱՄՆ դոլարով,	Խախտում առկա չէ
Եվրոյով,		min 10% ՀՀ դրամով,	Խախտում առկա չէ
	X	min 8% Եվրոյով,	Խախտում առկա չէ
Այլ արժույթով		min 10% ՀՀ դրամով,	Խախտում առկա չէ
	X	min 8% ԱՄՆ դոլարով,	Խախտում առկա չէ
Արտաժութային դիրքի և ընդհանուր կապիտալի միջև առավելագույն հարաբերակցությունը	1.81%	max10%	Խախտում առկա չէ
Ըստ առանձին արտաժույթների յուրաքանչյուր արտարժույթի բաց դիրքի և ընդհանուր կապիտալի միջև առավելագույն հարաբերակցությունը՝			
ԱՄՆ դոլարով,	1.44%	max7%	Խախտում առկա չէ
Եվրոյով,	0.00%	max7%	Խախտում առկա չէ
Ռուսական ռուբլիով,	0.00%	max7%	Խախտում առկա չէ
Այլ արտարժույթ	0.37%	max7%	Խախտում առկա չէ

ԱՐԱՐԱՏԲԱՆԿ ԲԲԸ
ՖԻՆԱՆՍԱԿԱՆ ՀԱՇՎԵՏՎՈՒԹՅՈՒՆՆԵՐԻՆ ԿԻՑ ԾԱՆՈԹԱԳՐՈՒԹՅՈՒՆՆԵՐ (ՁԵՎ 5)

(հազ.դրամ)

01 հունվարի 2022թ.-ից մինչև 31 մարտի 2022թ.

1.Իրավական դաշտ

1.1 Գործունեության բնույթը և ընդհանուր տեղեկություններ

ԱՐԱՐԱՏԲԱՆԿ ԲԲԸ (այսուհետ՝ Բանկ) հանդիսանում է բաց բաժնետիրական ընկերություն՝ գործելով Հայաստանի Հանրապետության (այսուհետ՝ ՀՀ) օրենսդրության շրջանակներում: Բանկը հանդիսանում է 1991թ-ին հիմնված "Հայկապ Բանկ" ՍՊԸ իրավահաջորդը: Բանկը գրանցվել է 20 սեպտեմբերի 1991թ. ՀՀ կենտրոնական բանկի (այսուհետ՝ ՀՀ ԿԲ) կողմից N4 արտոնագրային համարով:

Բանկի հիմնական գործունեությունը վարկավորումը և ավանդների ընդունումն է, ինչպես նաև իրավաբանական և ֆիզիկական անձանց արտարժութային և այլ բանկային ծառայությունների մատուցումը:

Բանկը հանդիսանում է Հայաստանի Հանրապետությունում ֆիզիկական անձանց ավանդների հատուցում երաշխավորող պետական համակարգի, Հայաստանի բանկերի միության, ArCa, Master Card, Visa International, Diners Club քարտային վճարահաշվարկային համակարգերի անդամ:

Բանկի գլխավոր գրասենյակը գտնվում է Երևանում, թվով 23 մասնաճյուղ գտնվում են Երևանում, ևս 29-ը՝ ՀՀ մարզերում և 1-ը՝ԼՂՀ-ում: Բանկի իրավաբանական հասցեն է՝ ք. Երևան, Բուզանդի 87շենք, 85 տարածք:

14.12.2016թ. Միացման պայմանագրի համաձայն Բանկը 2017թ. ձեռք է բերել վերահսկողություն Հայկական զարգացման Բանկ ԲԲԸ-ի նկատմամբ, որի լիցենզիան հետ է կանչվել ՀՀ կենտրոնական բանկի կողմից:

2022թ.-ի առաջին եռամսյակում Բանկի աշխատակիցների միջին թիվը կազմում էր 1,000 մարդ:

2.Գործարար միջավայր

Հայաստանում Հայաստանում իրականացվող քաղաքական և տնտեսական փոփոխությունները, ինչպես նաև իրավական, հարկային և օրենսդրական համակարգերի զարգացումը շարունակական բնույթ են կրում և Հայաստանի տնտեսության կայունությունը և զարգացումը մեծապես կախված է այս փոփոխություններից:
2020թ. անկումից հետո Հայաստանի տնտեսությունը թևակոխել է կայուն վերականգնման փուլ: Ակնկալվում է, որ COVID-19-ի համավարակային իրավիճակի աստիճանական բարելավումը, Լեռնային Ղարաբաղի վիճելի տարածքների շուրջ հրադադարի մասին համաձայնագիրը, ինչպես նաև պետական և մասնավոր ներդրումների ընդլայնումը կխթանեն 2022թ. աճը: Գործարար միջավայրի բարելավմանն ուղղված Կառավարության ջանքերը, ՓՄՁ-ների համար ֆինանսական հասանելիության ընդլայնումը, առաջնահերթ սոցիալական ծախսերի համար հնարավորությունների ստեղծումը, ինչպես նաև կապիտալի շուկայի զարգացման ընդլայնված գործողությունների ծրագիրը նույնպես կարող են Հայաստանի տնտեսության կայունության և զարգացման համար նպաստավոր պայմաններ ստեղծել:
Տվյալ ֆինանսական հաշվետվություններն արտացոլում են Բանկի գործունեության վրա Հայաստանի գործարար միջավայրի ազդեցության ղեկավարության գնահատականը: Այնուամենայնիվ, ապագա տնտեսական և քաղաքական իրավիճակը և վերջիններիս ազդեցությունը Բանկի գործունեության վրա կարող են տարբերվել Բանկի ղեկավարության ներկա սպասումներից:

3.Հաշվետվությունների պատրաստման հիմունքները

3.1Համապատասխանությունը

Սույն ֆինանսական հաշվետվությունները պատրաստվել են համաձայն Ֆինանսական հաշվետվությունների միջազգային ստանդարտների (ՖՀՄՍ), որոնք հաստատվել են Հաշվապահական Հաշվառման Միջազգային

Ստանդարտների Խորհրդի (ՀՀՄՍԽ) կողմից և Մեկնաբանությունների՝ հաստատված Ֆինանսական Հաշվետվությունների Մեկնաբանությունների Միջազգային Կոմիտեի կողմից (ՖՀՄՄԿ):
Բանկը պատրաստում է իր հաշվետվությունները ՀՀ գործող օրենսդրության և հաշվապահական հաշվառման միջազգային ստանդարտների պահանջներին համապատասխան: Սույն ֆինանսական հաշվետվությունները հիմնված են Բանկի հաշվառման գրանցումների վրա, որոնք ճշգրտվել և վերադասակարգվել են ՖՀՄՍ-ին համապատասխանեցնելու նպատակով:

3.2Չափման հիմունքները

Ֆինանսական հաշվետվությունները պատրաստվել են իրական արժեքի սկզբունքի հիման վրա՝ շահույթի կամ վնասի միջոցով չափվող և իրական արժեքով՝ այլ համապարփակ ֆինանսական արդյունքի միջոցով չափվող ֆինանսական գործիքների համար: Այլ ֆինանսական ակտիվներն ու պարտավորությունները հաշվառվում են ամորտիզացված արժեքով, իսկ ոչ ֆինանսական ակտիվներն ու պարտավորությունները՝ պատմական արժեքով:

3.3Գործառնական և ներկայացման արժույթ

Բանկի գործառնական արժույթն այն հիմնական տնտեսական միջավայրի արժույթն է, որտեղ գործում է Բանկը: Բանկի գործառնական և ներկայացման արժույթ է հանդիսանում Հայաստանի Հանրապետության դրամը (այսուհետ՝ ՀՀ դրամ), քանի որ այս արժույթն է լավագույն կերպով արտացոլում ֆինանսական հաշվետվությունների հիմքում ընկած իրադարձությունների և Բանկի գործարքների տնտեսական բովանդակությունը: Ֆինանսական հաշվետվությունները ներկայացված են ՀՀ դրամով՝ հազարների ճշտությամբ, եթե այլ բան նշված չէ: ՀՀ սահմաններից դուրս դրամը ազատ փոխարկելի չէ:

3.4Հաշվապահական հաշվառման քաղաքականության և ներկայացման փոփոխություններ

Ընթացիկ տարում Բանկն առաջին անգամ կիրառել է որոշ ստանդարտներ և փոփոխություններ, որոնք կիրառելի են 2021թ. հունվարի 1-ից կամ դրանից հետո սկսվող ժամանակաշրջանների համար: Բանկը վաղաժամկետ չի ընդունել որևէ այլ ստանդարտ, մեկնաբանություն կամ փոփոխություն, որոնք ուժի մեջ են մտել, բայց դեռ կիրառելի չեն:
Ներքոհիշյալ նոր ստանդարտներն ու փոփոխությունները, որոնք առաջին անգամ կիրառվել են 2021թ., որևէ էական ազդեցություն չեն ունեցել Բանկի տարեկան ֆինանսական հաշվետվությունների վրա*:(թողնել միայն բանկի համար կիրառելիները)*

- *COVID-19-ի հետ կապված վարձակալության արտոնություններ 2021թ հունիսի 30-ից հետո (ՖՀՄՍ 16 փոփոխություններ),*
- *,Ուղենշային տոկոսադրույքի բարեփոխում (փուլ 2)ե (ՖՀՄՍ 9, ՀՀՄՍ 39, ՖՀՄՍ 16, ՖՀՄՍ 4 և ՖՀՄՍ 7 փոփոխություններ*:

3.5Բանկի կողմից դեռևս չկիրառվող ստանդարտներ և մեկնաբանություններ

Սույն ֆինանսական հաշվետվությունների հաստատման օրվա դրությամբ լույս են տեսել մի շարք նոր ստանդարտներ, գործող ստանդարտների վերաբերյալ փոփոխություններ և մեկնաբանություններ, որոնք դեռևս ուժի մեջ չեն մտել: Բանկը վաղաժամկետ չի ընդունել այդ ստանդարտներից և մեկնաբանություններից որևէ մեկը:
Ղեկավարությունը կանխատեսում է, որ կիրառելի նոր ստանդարտներն ու մեկնաբանությունները կընդունվեն Բանկի կողմից՝ դրանց ուժի մեջ մտնելու օրվան հաջորդող առաջիկա ժամանակաշրջանում:
Ղեկավարության կանխատեսմամբ այս փոփոխությունները էական ազդեցություն չեն ունենա Բանկի ֆինանսական հաշվետվությունների վրա և ներկայացված են ստորև: *:(թողնել միայն բանկի համար կիրառելիները)*

- *ՖՀՄՍ 17 , ,Ապահովագրության պայմանագրեր*
- *Փոփոխություններ ՖՀՄՍ 17 Ապահովագրական պայմանագրերում (Փոփոխություններ ՖՀՄՍ 17-ում և ՖՀՄՍ 4-ում),*
- *,Մուտքեր նախքան նախատեսված օգտագործումը (ՀՀՄՍ 16 փոփոխություններ)*
- *,Հղումներ հայեցակարգային հիմունքներին (ՖՀՄՍ 3 փոփոխություններ)*

- *Անբարենպաստ պայմանագրեր. Պայմանագրի կատարման ծախսեր (ՀՀՄՍ 37 փոփոխություններ)*
- *2018-2020թթ. ՖՀՄՍ-ների տարեկան բարեփոխումներ-(ՖՀՄՍ 1, ՖՀՄՍ 9, ՀՀՄՍ 41, ՖՀՄՍ 16 փոփոխություններ):*
- *,Պարտավորությունների դասակարգումը որպես ընթացիկ կամ ոչ ընթացիկե (ՀՀՄՍ 1 փոփոխություններ),*
- *Մեկ գործարքի հետ կապված ակտիվների և պարտավորությունների հետաձգված հարկ.*

4.Հաշվապահական հաշվառման քաղաքականություն

Ներկայացվող հաշվապահական քաղաքականությունը կիրառվել է ֆինանսական հաշվետվությունների պատրաստման ընթացքում: Հաշվապահական քաղաքականությունը կիրառվել է հետևողականորեն:

4.1Ձեռնարկատիրական գործունեության միավորումներ

Բանկը կիրառում է ձեռքբերման մեթոդը ձեռնարկատիրական գործունեության միավորումների հաշվառման համար: Դուստր ընկերության վերահսկողության ձեռքբերման նպատակով Բանկի կողմից փոխանցված փոխհատուցումը հաշվարկվում է Բանկի կողմից թողարկված սեփական կապիտալի և պարտավորությունների, փոխանցված ակտիվների ձեռքբերման ամսաթվով հաշվառվող իրական արժեքով, որը ներառում է պայմանական հատուցման համաձայնությունից առաջացող որևէ ակտիվի կամ պարտավորության իրական արժեքը: Ձեռքբերման ծախսերը ճանաչվում են որպես ծախս դրանց տեղի ունենալու պահին:
Ձեռքբերված ակտիվները և ստանձնած պարտավորությունները սովորաբար չափվում են ձեռքբերման ամսաթվով՝ իրական արժեքով:

4.2 Եկամուտների և ծախսերի ճանաչում

Եկամուտը ճանաչվում է այն դեպքում, երբ հավանական է, որ տնտեսական օգուտները կհոսեն Բանկ և ստացված եկամուտը կարելի է արժանահավատորեն չափել: Ծախսը ճանաչվում է այն ժամանակ, երբ հավանական է, որ տնտեսական օգուտները կարտահոսեն Բանկից և ծախսը կարելի է արժանահավատորեն չափել: Ստորև ներկայացվող չափանիշները նույնպես պետք է հաշվի առնվեն մինչև եկամուտի ճանաչումը:

Արդյունավետ տոկոսադրույքի մեթոդ
Տոկոսային եկամուտը և ծախսը ճանաչվում են շահույթում կամ վնասում՝ կիրառելով արդյունավետ տոկոսադրույքի մեթոդը: Արդյունավետ տոկոսադրույքն այն դրույքն է, որը ֆինանսական գործիքի գործողության ակնկալվող ժամկետի համար գնահատված դրամական միջոցների ապագա վճարումները կամ ստացվելիք գումարները զեղչում է ճշգրիտ մինչև՝

- ֆինանսական ակտիվի համախառն հաշվեկշռային արժեքը կամ
- ֆինանսական պարտավորության ամորտիզացված արժեքը:

Ֆինանսական գործիքների, բացառությամբ գնված կամ սկզբնավորված պարտքային առումով արժեզրկված ակտիվների, արդյունավետ տոկոսադրույքը հաշվարկելիս Բանկը գնահատում է ապագա դրամական միջոցների հոսքերը՝ հաշվի առնելով ֆինանսական գործիքի բոլոր պայմանագրային պայմանները, սակայն առանց հաշվի առնելու ակնկալվող պարտքային կորուստը: Գնված կամ սկզբնավորված պարտքային առումով արժեզրկված ֆինանսական ակտիվների համար հաշվարկվում է պարքային ռիսկով ճշգրտված արդյունավետ տոկոսադրույք՝ կիրառելով ապագա դրամական միջոցների հոսքերը՝ ներառյալ ակնկալվող պարտքային կորուստը:
Արդյունավետ տոկոսադրույքի հաշվարկը ներառում է գործարքի հետ կապված ծախսումները և վճարված կամ ստացված բոլոր այն գումարները, որոնք կազմում են արդյունավետ տոկոսադրույքի բաղկացուցիչ մասը: Գործարքի հետ կապված ծախսումները ներառում են այն լրացուցիչ ծախսումները, որոնք ուղղակիորեն վերագրելի են ֆինանսական ակտիվի կամ ֆինանսական պարտավորության ձեռքբերմանը կամ թողարկմանը:

Ամորտիզացված արժեք և համախառն հաշվեկշռային արժեք
Ֆինանսական ակտիվի կամ ֆինանսական պարտավորության ամորտիզացված արժեքն այն գումարն է, որով ֆինանսական ակտիվը կամ ֆինանսական պարտավորությունը չափվում է սկզբնական ճանաչման պահին՝ հանած հիմնական գումարի մարումները, գումարած կամ հանած սկզբնական գումարի և մարման գումարի

տարբերության գծով կուտակված ամորտիզացիան՝ հաշվարկված արդյունավետ տոկոսադրույքի մեթոդով, և ֆինանսական ակտիվների համար՝ ճշգրտված ակնկալվող պարտքային կորուստի գծով պահուստի մասով: Ամորտիզացված արժեքով չափվող ֆինանսական ակտիվի համախառն հաշվեկշռային արժեքն իրենից ներկայացնում է ֆինանսական ակտիվի ամորտիզացված արժեքը՝ նախքան ակնկալվող պարտքային կորուստի գծով պահուստի մասով ճշգրտումը:

Տոկոսային եկամուտների և ծախսերի հաշվարկ

Տոկոսային եկամտի և ծախսերի հաշվարկում արդյունավետ տոկոսադրույքը կիրառվում է ակտիվի համախառն հաշվեկշռային արժեքի (եթե ակտիվը արժեզրկված չէ) կամ պարտավորության ամորտիզացված արժեքի նկատմամբ:

Այնուամենայնիվ, սկզբնական ճանաչումից հետո արժեզրկված ֆինանսական ակտիվների համար տոկոսային եկամուտը հաշվարկվում է՝ կիրառելով արդյունավետ տոկոսադրույք ֆինանսական ակտիվի զուտ ամորտիզացված արժեքի նկատմամբ: Եթե ակտիվը այլևս արժեզրկված չէ, ապա տոկոսային եկամուտը հաշվարկվում է համախառն հիմունքով:

Սկզբնական ճանաչման ժամանակ արժեզրկված ֆինանսական ակտիվների գծով տոկոսային եկամուտը հաշվարկվում է՝ ճշգրտված արդյունավետ տոկոսադրույքը կիրառելով ակտիվի ամորտիզացված արժեքի նկատմամբ: Տոկոսային եկամուտը չի հաշվարկվում համախառն հիմունքով, նույնիսկ եթե ակտիվի պարտքային ռիսկը բարելավվում է:

Ֆինանսական ակտիվների արժեզրկման վերաբերյալ տեղեկատվությունը տես 4.5.6 ծանոթագրությունում:

Այլ տոկոսային եկամուտ

Այլ տոկոսային եկամտի հաշվարկում անվանական տոկոսադրույքը կիրառվում է ակտիվի համախառն արժեքի նկատմամբ գծային հիմունքով:

Կոմիսիոն և այլ եկամուտներ և ծախսեր

Վարկերի տրամադրման համար գանձվող վճարները (համապատասխան ծախսերի հետ միասին) հետաձգվում են՝ ճշգրտելով տվյալ վարկի արդյունավետ տոկոսադրույքը: Վարձավճարները, այլ եկամուտները և ծախսերը հիմնականում ճանաչվում են հաշվեգրման սկզբունքով ծառայությունների մատուցման ընթացքում: Ներդրումային պորտֆելի, այլ կառավարչական և խորհրդատվական ծառայությունների գծով վճարները ճանաչվում են պայմանագրային պայմաններին համապատասխան: Ակտիվների կառավարման գծով վճարները ճանաչվում են ծառայությունների մատուցման ժամանակաշրջանում: Նույն սկզբունքն է կիրառվում կարողությունների կառավարման, ֆինանսական պլանավորման և ակտիվների պահպանման ծառայությունների դեպքում, որոնք ենթադրում են ծառայությունների մատուցման երկար ժամկետ:

Շահաբաժիններից եկամուտ

Եկամուտը ճանաչվում է, երբ Բանկի՝ վճարը ստանալու իրավունքը հաստատված է:

Զուտ եկամուտ շահույթի կամ վնասի միջոցով իրական արժեքով չափվող ֆինանսական գործիքներից

Զուտ առևտրային եկամուտը ներառում է առևտրային նպատակներով պահվող ֆինանսական ակտիվների և պարտավորությունների իրական արժեքի փոփոխությունից իրացված և չիրացված եկամուտը և ծախսը, տոկոսները, շահաբաժինները:

4.3 Արտարժույթ

Արտարժույթով կատարված գործարքները վերահաշվարկվում են գործառնական արժույթով՝ գործարքի օրվա փոխարժեքով: Արտարժույթով արտահայտված առևտրային նպատակներով պահվող ակտիվների և պարտավորությունների փոխարկումից առաջացած օգուտը և վնասը և ոչ առևտրային ակտիվների փոխարկումից գոյացող օգուտը և վնասը ներկայացվում են շահույթի կամ վնասի մասին հաշվետվության զուտ եկամուտ կամ վնաս արտարժութային գործառնություններից հոդվածում: Արտարժույթով արտահայտված դրամային ակտիվները և պարտավորությունները փոխարկվում են գործառնական արժույթով կիրառելով հաշվապահական հաշվեկշռի ամսաթվի դրությամբ գործող փոխարժեքը:

Արտարժույթով արտահայտված դրամային արժեթղթերի (որպես իրական արժեքով՝ այլ համապարփակ ֆինանսական արդյունքի միջոցով ներդրումային արժեթղթեր դասակարգվող իրական արժեքում փոփոխությունները վերլուծվում են փոխարժեքային տարբերություններ միջև, որոնք առաջանում են

արժեթղթերի ամորտիզացված գումարների փոփոխության և արժեթղթերի հաշվեկշռային արժեքի այլ փոփոխությունների արդյունքում: Ամորտիզացված գումարում փոփոխությունների հետ կապված փոխարժեքային տարբերությունները ճանաչվում են շահույթում կամ վնասում, իսկ հաշվեկշռային արժեքում այլ փոփոխությունները ճանաչվում են սեփական կապիտալում:
Պատմական արժեքով հաշվառվող ոչ դրամային արտարժութային հոդվածները վերահաշվարկվում են գործարքի օրվա փոխարժեքով: Իրական արժեքով հաշվառվող ոչ դրամային արտարժութային հոդվածները վերահաշվարկվում են իրական արժեքի որոշման օրվա փոխարժեքով: Ոչ դրամային հոդվածների, ինչպիսին են ֆինանսական արդյունքներով ճշգրտվող՝ իրական արժեքով պահվող բաժնետոմսեր, փոխարժեքային տարբերությունները, ներկայացվում են որպես իրական արժեքի փոփոխությունից օգուտ կամ վնասի մաս: Ոչ դրամային հոդվածների փոխարժեքային տարբերությունները, ինչպես օրինակ՝ բաժնային գործիքներ դասակարգված բաժնետոմսերինը, որոնց համար ընտրությունը կատարվել է այլ համապարփակ ֆինանսական արդյունքում իրական արժեքի հետագա փոփոխությունները ներկայացնելու տարբերակը, ընդգրկվում են կապիտալում՝ իրական արժեքի փոփոխությունների պահուստում:
Յուրաքանչյուր գործառնության պայմանագրով նախատեսված փոխարժեքի և տվյալ գործառնության օրվա գործող փոխարժեքի տարբերությունից առաջացող օգուտը կամ վնասը հաշվառվում է շահույթի կամ վնասի և այլ համապարփակ ֆինանսական արդյունքի մասին հաշվետվության զուտ եկամուտ կամ վնաս արտարժութային գործառնություններից հոդվածի արտարժույթի առք ու վաճառքից զուտ եկամուտ կամ վնաս տողում:
Բանկի կողմից ֆինանսական հաշվետվությունների պատրաստման նպատակով օգտագործվել են հետևյալ փոխարժեքները.

	31 մարտի 2022թ.	31 դեկտեմբերի 2021թ
ՀՀ դրամ/1 ԱՄՆ դոլար	480.14	485.91
ՀՀ դրամ/1 Եվրո	542.61	539.21

4.4 Հարկում

Շահույթի գծով հաշվետու տարվա շահութահարկը բաղկացած է ընթացիկ և հետաձգված հարկերից: Շահութահարկը ճանաչվում է շահույթում կամ վնասում, բացառությամբ այն հարկերի, որոնց գծով գործառնությունների արդյունքները ճանաչվել են սեփական կապիտալում, ինչի դեպքում հարկերը նույնպես ճանաչվում են սեփական կապիտալում:
Ընթացիկ հարկը տարվա համար հարկվող եկամուտից վճարվելիք հարկն է՝ հաշվապահական հաշվեկշռի ամսաթվին գործող հարկային դրույքներով, ինչպես նաև նախորդ տարիների համար վճարված հարկերի ճշգրտումները: Այն դեպքում, երբ ֆինանսական հաշվետվություններն արտոնված են ներկայացման համար մինչ համապատասխան հարկային հաշվետվությունների ներկայացնելը, ապա հարկվող շահույթը կամ վնասը հիմնված է մոտավոր թվերի վրա: Հարկային մարմինները կարող են ունենալ ավելի խիստ մոտեցում հարկային օրենսդրությունը մեկնաբանելիս և հարկային հաշվարկները ստուգելիս: Որպես արդյունք, հարկային մարմինները կարող են պահանջել լրացուցիչ հարկերի մուծում այն գործարքների գծով, որոնց համար նախկինում պահանջ չի ներկայացվել: Հետևաբար, կարող են առաջանալ նշանակալի լրացուցիչ հարկեր, տույժեր և տուգանքներ: Հարկային ստուգումը կարող է ներառել ստուգման տարվան անմիջապես նախորդող 3 օրացուցային տարիներ: Որոշ հանգամանքներում հարկային ստուգումը կարող է ներառել ավելի երկար ժամանակաշրջաններ:
Հետաձգված հարկերը հաշվարկվում են հաշվապահական հաշվեկշռի պարտավորությունների մեթոդի համաձայն, որը հաշվի է առնում բոլոր ժամանակային տարբերությունները, որոնք առաջանում են ֆինանսական հաշվետվություններում ճանաչված ակտիվների և պարտավորությունների հաշվեկշռային գումարների և հարկային նպատակներով հաշվարկվող գումարների միջև, բացառությամբ այն դեպքերի, երբ այդ տարբերություններն առաջացել են գուդվիլի նախնական ճանաչման ժամանակ կամ կազմակերպությունների միավորում չհանդիսացող գործառնություններից առաջացող ակտիվների կամ պարտավորությունների դեպքում և ինչը առաջացման պահին չի ազդում ոչ հաշվապահական, և ոչ էլ հարկման նպատակով հաշվարկվող շահույթի վրա:
Հետաձգված հարկային ակտիվ ճանաչվում է միայն այն չափով, որքանով հավանական է, որ ապագայում առկա կլինի հարկման ենթակա շահույթ, որի հաշվին կարող են օգտագործվել ժամանակավոր տարբերությունները: Հետաձգված հարկային ակտիվները և պարտավորությունները հաշվարկվում են այն

հարկային դրույքով, որը ենթադրվում է, որ կգործի ակտիվների իրացման և պարտավորությունների մարման ժամանակ՝ հիմնվելով տվյալ ժամանակաշրջանի կամ հաշվետու ժամանակաշրջանի փաստացի գործող դրույքների վրա:
Հետաձգված հարկային ակտիվներ և պարտավորություններ առաջանում են նաև այն ժամանակավոր տարբերությունների գծով, որոնք առաջանում են դուստր, ասոցիացված կամ համատեղ կազմակերպություններում ներդրումներից, բացի այն դեպքերից, երբ ժամանակավոր տարբերությունների իրացման ժամկետները կառավարվում են մայր կազմակերպության կողմից, և հավանական է, որ դրանք մոտ ապագայում չեն իրացվի:
ՀՀ-ում բանկերն իրենց գործունեության ընթացքում վճարում են նաև այլ հարկեր: Այդ հարկերը ներառված են շահույթի կամ վնասի և այլ համապարփակ ֆինանսական արդյունքի մասին հաշվետվության ,Այլ ծախսերե հոդվածում:

4.5 Ֆինանսական գործիքներ

4.5.1 Ճանաչում և սկզբնական չափում

Բանկն սկզբնապես ճանաչում է վարկերը և փոխատվությունները, ավանդները, թողարկված պարտքային արժեթղթերը և ստորադաս պարտավորությունները դրանց ստեղծման օրվա դրությամբ: Բոլոր այլ ֆինանսական գործիքները (ներառյալ ֆինանսական ակտիվների կանոնավոր գնումները և վաճառքները) ճանաչվում են գործարքի օրվա դրությամբ, որը Բանկի՝ գործիքի պայմանագրային կողմ դառնալու ամսաթիվն է:
Ֆինանսական ակտիվի կամ պարտավորության սկզբնական չափումը տեղի է ունենում իրական արժեքով: Շահույթի կամ վնասի միջոցով իրական արժեքով չափվող ֆինանսական գործիքների խմբում չդասակարգված ֆինանսական ակտիվների կամ պարտավորությունների դեպքում իրական արժեքին գումարվում են գործարքի հետ կապված ծախսումները, որոնք ուղղակիորեն վերագրելի են դրանց ձեռքբերմանը կամ թողարկմանը:

4.5.2 Դասակարգում

Ֆինանսական ակտիվներ

Սկզբնական ճանաչման դեպքում ֆինանսական ակտիվը ունի երեք հիմնական դասակարգում՝ ամորտիզացված արժեքով չափվող, իրական արժեքով՝ այլ համապարփակ եկամտի միջոցով չափվող (FVOCI) և իրական արժեքով՝ շահույթի և վնասի միջոցով չափվող (FVTPL):
Ֆինանսական ակտիվը չափվում է ամորտիզացված արժեքով, եթե միաժամանակ բավարարում է ստորև ներկայացված երկու պայմաններին և չի նախանշվում որպես իրական արժեքով՝ շահույթի կամ վնասի միջոցով չափվող՝

- ակտիվը պահվում է բիզնես մոդելի շրջանակում, որի նպատակը պայմանագրային դրամական միջոցների հոսքերի հավաքագրումն է, և
- ֆինանսական ակտիվի պայմանագրային դրույթները որոշակի ժամկետներում հանգեցնում են դրամական միջոցների հոսքերի, որոնք բացառապես մայր գումարի և չմարված մայր գումարի գծով տոկոսագումարների վճարումներն են:

Ֆինանսական ակտիվը չափվում է իրական արժեքով այլ համապարփակ ֆինանսական արդյունքի միջոցով, եթե այն բավարարում է ստորև ներկայացված երկու պայմաններին և չի նախանշվում որպես իրական արժեքով՝ շահույթի կամ վնասի միջոցով չափվող.

- այն պահվում է այնպիսի բիզնես մոդելի շրջանակում, որի նպատակն է թե՛ պայմանագրային դրամական միջոցների հոսքերի հավաքագրումը և թե՛ ֆինանսական ակտիվի վաճառքը և
- ֆինանսական ակտիվի պայմանագրային դրույթները որոշակի ժամկետներում հանգեցնում են դրամական միջոցների հոսքերի, որոնք բացառապես մայր գումարի և չմարված մայր գումարի գծով տոկոսագումարների վճարումներն են:

Առևտրային նպատակներով չպահվող բաժնային գործիքներում կատարվող ներդրումների սկզբնական ճանաչման ժամանակ Բանկը կարող է անշրջելիորեն որոշել ներկայացնել իրական արժեքի հետագա

փոփոխություններն այլ համապարփակ ֆինանսական արդյունքի կազմում: Այս ընտրությունը կատարվում է առանձին յուրաքանչյուր ներդրման համար:
Բոլոր այլ ֆինանսական ակտիվները դասակարգվում են որպես իրական արժեքով՝ շահույթի կամ վնասի միջոցով չափվող:
Բացի այդ, սկզբնական ճանաչման պահին Բանկը կարող է անշրջելիորեն նախորոշել ֆինանսական ակտիվը, որը համապատասխանում է ամորտիզացված արժեքով կամ համապարփակ ֆինանսական արդյունքի միջոցով իրական արժեքով չափվելու պահանջներին, որպես շահույթի կամ վնասի միջոցով իրական արժեքով չափվող, եթե դա թույլ կտա վերացնել կամ էականորեն նվազեցնել հաշվապահական հաշվառման անհամապատասխանությունը, որը կառաջանար այլ պարագայում:

Բիզնես մոդելի գնահատում

Բանկը պորտֆելի մակարդակում գնահատում է բիզնես մոդելի նպատակը, որի շրջանակում պահվում է ակտիվը, քանզի այս գնահատումը լավագույնս արտացոլում է բիզնեսի կառավարման և ղեկավարությանը տեղեկատվության տրամադրման եղանակը: Դիտարկվող տեղեկատվությունը ներառում է.

- պորտֆելի համար սահմանված քաղաքականությունը ու նպատակները և այդ քաղաքականության գործնական կիրառությունը: Մասնավորապես, արդյոք ղեկավարության ռազմավարությունը ուղղված է պայմանագրով նախատեսված տոկոսային եկամուտ ստացմանը, տոկոսադրույքների որոշակի կառուցվածքի պահպանմանը, ֆինանսական ակտիվների գործողության ժամկետների համապատասխանեցմանն այն պարտավորությունների գործողության ժամկետներին, որոնք ֆինանսավորում են այդ ակտիվները, կամ դրամական միջոցների իրացմանն ակտիվների վաճառքի միջոցով,
- ինչպես է գնահատվում պորտֆելի եկամտաբերությունը և ինչպես է այդ տեղեկատվությունը ներկայացվում Բանկի ղեկավարությանը.
- բիզնես մոդելի և դրա շրջանակում պահվող ֆինանսական ակտիվների արդյունավետության վրա ազդող ռիսկերը և այդ ռիսկերի կառավարման եղանակը,
- ինչպես են վարձատրվում ղեկավարները, օրինակ՝ արդյոք վարձատրությունը կախված է կառավարվող ակտիվների իրական արժեքից կամ պայմանագրային հավաքագրված դրամական միջոցների հոսքերից,
- նախորդ ժամանակաշրջաններում վաճառքների հաճախականությունը, ծավալը և ժամկետները, այդ վաճառքների պատճառները և հետագա վաճառքների վերաբերյալ ակնկալիքները: Այնուամենայնիվ, վաճառքների գծով գործունեության մասին տեղեկատվությունը դիտարկվում է ոչ թե առանձին հիմունքով, այլ որպես ընդհանուր գնահատման մաս, թե ինչպես է Բանկը հասնում ֆինանսական ակտիվները կառավարելու համար սահմանված նպատակին և ինչպես են դրամական հոսքերը ձևավորվում:

Պայմանագրային դրամական հոսքերի բնութագրի գնահատում – միայն մայր գումարի և չմարված մայր գումարի վրա հաշվարկված տոկոսի վճարումներ (SPPI test)

Այս գնահատման նպատակով ‚մայր գումարե է սահմանվում ֆինանսական ակտիվի իրական արժեքը սկզբնական ճանաչման պահին: ‚Տոկոսըե կազմված է փողի ժամանակային արժեքի և պարտքային ռիսկի փոխհատուցումից, այլ ռիսկերի և ֆինանսական ակտիվի պահպանման հետ կապված ծախսերի փոխհատուցումից (օրինակ՝ իրացվելիության ռիսկ և վարչական ծախսեր), ինչպես նաև շահույթի մարժայից:
Գնահատելու համար՝ արդյոք պայմանագրային դրամական միջոցների հոսքերը միայն մայր գումարի և չմարված մայր գումարի վրա հաշվարկված տոկոսի վճարումներ են, Բանկը հաշվի է առնում գործիքի պայմանագրային պայմանները: Սա ներառում է նաև այն գնահատումը՝ արդյոք ֆինանսական ակտիվը ներառում է այնպիսի պայմանագրային պայման, որը կարող է փոխել պայմանագրային դրամական միջոցների հոսքերի գումարը և ժամկետն այնպես, որ ֆինանսական ակտիվը չի բավարարի այդ պայմանը:
Գնահատման ժամանակ Բանկը դիտարկում է.

- պայմանական դեպքեր, որոնք կարող են փոխել դրամական միջոցների հոսքերի գումարը և ժամկետը,
- լծակավորման առանձնահատկությունները,
- վաղաժամկետ մարման և երկարաձգման հնարավորությունը,
- պայմանները, որոնք սահմանափակում են որոշակի ակտիվների նկատմամբ Բանկի պահանջը (օրինակ՝ առանց ռեգրեսի պահանջի իրավունքի ակտիվների պայմանավորվածություններ) և

- առանձնահատկությունները, որոնք փոխում են դրամի ժամանակային արժեքը, օրինակ, տոկոսադրույքների պարբերական վերանայումը:

Վերադասակարգումներ
Ֆինանսական ակտիվները չեն վերադասակարգվում սկզբնական ճանաչումից հետո, բացառությամբ այն ժամանակաշրջանի, երբ Բանկը փոխում է իր բիզնես մոդելը ֆինանսական ակտիվների կառավարման նպատակով: Ֆինանսական պարտավորությունները երբեք չեն վերադասակարգվում:

Ֆինանսական պարտավորություններ
Բանկը դասակարգում է իր ֆինանսական պարտավորությունները որպես ամորտիզացված արժեքով կամ իրական արժեքով՝ շահույթի կամ վնասի միջոցով չափվող:

4.5.3 Ապաճանաչում

Ֆինանսական ակտիվներ
Բանկը ապաճանաչում է ֆինանսական ակտիվը, երբ այդ ֆինանսական ակտիվից առաջացող դրամական միջոցների հոսքերի նկատմամբ պայմանագրային իրավունքները կորցնում են իրենց ուժը (տես նաև ծանոթագրություն 4.5.4) կամ երբ փոխանցում է պայմանագրային դրամական միջոցների հոսքերի ստանալու իրավունքը այնպիսի գործարքով, որով ֆինանսական ակտիվի սեփականության հետ կապված բոլոր ռիսկերն ու օգուտները փոխանցվում են կամ երբ չեն փոխանցվում սեփականության բոլոր ռիսկերն ու օգուտները, և դա չի պահպանում ֆինանսական ակտիվի նկատմամբ հսկողությունը:
Ֆինանսական ակտիվի ապաճանաչման դեպքում ակտիվի հաշվեկշռային արժեքի (կամ ապաճանաչված ակտիվի մասի վրա տարածվող հաշվեկշռային արժեքի) և (i)ստացված փոխհատուցման գումարի տարբերությունը (ներառյալ ցանկացած նոր ակտիվ հանած ցանկացած նոր պարտավորություն) և (ii) այլ համապարփակ ֆինանսական արդյունքում ճանաչված ցանկացած կուտակված օգուտը կամ վնասը ճանաչվում են շահույթում կամ վնասում:
Իրական արժեքով՝ այլ համապարփակ ֆինանսական արդյունքի միջոցով չափվող ներդրումային բաժնային արժեթղթերի գծով այլ համապարփակ ֆինանսական արդյունքում ճանաչված ցանկացած կուտակային օգուտ/վնաս չի ճանաչվում շահույթում կամ վնասում այդ արժեթղթերի ապաճանաչման դեպքում: Մասնակցությունն ապաճանաչման պայմաններին բավարարող փոխանցված ֆինանսական ակտիվներում, որն առաջանում է կամ պահպանվում է Բանկի կողմից, ճանաչվում է որպես առանձին ակտիվ կամ պարտավորություն:
Բանկը գործարքներ է կնքում, որոնց համաձայն՝ փոխանցում է իր ֆինանսական վիճակի մասին հաշվետվությունում ճանաչված ակտիվները, սակայն պահում է փոխանցված ակտիվների կա՛մ բոլոր, կա՛մ գրեթե բոլոր ռիսկերն ու օգուտները, կա՛մ դրանց մի մասը: Նման դեպքերում փոխանցված ակտիվները չեն ապաճանաչվում: Այսպիսի գործարքների օրինակներ են արժեթղթերի՝ որպես փոխառության տրամադրման և վաճառքի ու հետգնման գործարքները:
Եթե ակտիվները վաճառվում են երրորդ կողմին համանման գնով հետգնման սվոպով, գործարքը հաշվառվում է որպես գրավով ապահովված ֆինանսավորման գործարք, որը նման է վաճառքի և հետգնման գործարքներին, քանի որ Բանկը պահպանում է նմանատիպ ակտիվի սեփականության հետ կապված բոլոր ռիսկերն ու օգուտները:
Գործարքներում, որոնցում Բանկը չի պահպանում և չի փոխանցում ֆինանսական ակտիվի սեփականության հետ կապված բոլոր ռիսկերն ու օգուտները և պահպանում է ակտիվի նկատմամբ վերահսկողությունը, շարունակում է ճանաչել ֆինանսական ակտիվը այնքանով, որքանով շարունակվում է իր ներգրավվածությունը ֆինանսական ակտիվի մեջ, որն այն չափն է, որով այն ենթարկված է փոխանցված ակտիվի արժեքի փոփոխությունների ազդեցությանը:
Որոշ գործարքներում Բանկը պահպանում է փոխանցված ֆինանսական ակտիվը վճարի դիմաց սպասարկելու պարտավորությունը: Փոխանցված ակտիվը ապաճանաչվում է, եթե բավարարում է ապաճանաչման չափանիշներին: Ակտիվը կամ պարտավորությունը ճանաչվում են սպասարկման պայմանագրով, եթե սպասարկման վճարը ավելին է (ակտիվ) կամ պակաս (պարտավորություն), քան պասարկման դիմաց բավարար չափով հատուցումը:

Ֆինանսական պարտավորություններ
Բանկը ապաճանաչում է ֆինանսական պարտավորությունը երբ, նրա պայմանագրային պարտավորությունները չեն կատարվում կամ չեղյալ են համարվում, կամ ժամկետը լրանում է:

4.5.4 Ֆինանսական ակտիվների և պարտավորությունների փոփոխություն

Ֆինանսական ակտիվներ

Եթե ֆինանսական ակտիվի պայմանները փոփոխվում են, Բանկը գնահատում է՝ արդյոք փոփոխված ակտիվի դրամական միջոցների հոսքերը էականորեն են տարբերվում: Եթե դրամական միջոցների հոսքերը էականորեն են տարբերվում, ապա սկզբնական ֆինանսական ակտիվից դրամական հոսքերի պայմանագրային իրավունքները համարվում են առոչինչ: Այս դեպքում սկզբնական ֆինանսական ակտիվը ապաճանաչվում է (տես 4.5.3 ծանոթագրություն), իսկ նոր ֆինանսական ակտիվը ճանաչվում է իրական արժեքով:

Եթե փոփոխված ակտիվի ամորտիզացված արժեքով դրամական հոսքերը էականորեն չեն տարբերվում, ապա փոփոխությունը չի հանգեցնում ֆինանսական ակտիվի ապաճանաչման: Այս դեպքում Բանկը վերահաշվարկում է ֆինանսական ակտիվի համախառն հաշվեկշռային արժեքը և համախառն հաշվեկշռային արժեքի ճշգրտման արդյունքում առաջացած գումարը ճանաչում է որպես փոփոխությունից օգուտ կամ վնաս շահույթում կամ վնասում: Եթե նմանատիպ փոփոխությունը կատարվում է վարկառուի ֆինանսական դժվարությունների պատճառով (տես 4.5.6 ծանոթագրություն), ապա օգուտը կամ վնասը ներկայացվում է արժեզրկումից կորուստների հետ միասին: Այլ դեպքերում՝ այն ներկայացվում է որպես տոկոսային եկամուտ:

Ֆինանսական պարտավորություններ

Բանկը ապաճանաչում է ֆինանսական պարտավորությունը, երբ վերջինիս պայմանները փոփոխվել են և փոփոխված պարտավորության դրամական միջոցների հոսքերը, ըստ էության, տարբեր են: Այս դեպքում փոփոխված պայմաններով հիմնավորված նոր ֆինանսական պարտավորությունը ճանաչվում է իրական արժեքով: Մարված ֆինանսական պարտավորության հաշվեկշռային արժեքի և փոփոխված պայմաններով նոր ֆինանսական պարտավորության միջև տարբերությունը ճանաչվում է շահույթում կամ վնասում:

4.5.5 Հաշվանցում

Ֆինանսական ակտիվները և պարտավորությունները, եկամուտներն ու ծախսերը ֆինանսական հաշվետվություններում հաշվանցվում են և ներկայացվում են զուտ արժեքով, եթե գոյություն ունի օրենսդրորեն հաստատված իրավունք իրականացնելու հաշվառված գումարների հաշվանցում, ինչպես նաև մտադրություն ներկայացնելու այն զտման սկզբունքով կամ միաժամանակ իրացնելու ակտիվը և մարելու պարտավորությունը:

Եկամուտները և ծախսերը ներկայացվում են զուտ արժեքի հիման վրա, միայն երբ դա թույլատրվում է համաձայն ՖՀՄՍ-ների, կամ մի խումբ համանման գործարքներից բխող օգուտի և վնասի դեպքում, օրինակ՝ Բանկի առևտրային գործունեության ընթացքում:

4.5.6 Արժեզրկում

Բանկը կանխատեսումների հիման վրա գնահատում է ակնկալվող պարտքային կորուստները (ECL) հետևյալ ֆինանսական գործիքների նկատմամբ, որոնք չեն չափվում իրական արժեքով՝ շահույթի կամ վնասի միջոցով.

- ֆինանսական ակտիվներ, որոնք չափվում են ամորտիզացված արժեքով
- իրական արժեքով՝ այլ համապարփակ ֆինանսական արդյունքի միջոցով չափվող ֆինանսական ակտիվներ
- վարձակալության գծով դեբիտորական պարտքեր
- վարկերի տրամադրման պարտավորվածություններ
- ֆինանսական երաշխավորության պայմանագրեր

Բաժնային ֆինանսական գործիքների համար արժեզրկում չի հաշվարկվում:

Բանկը չափում է կորուստների գծով պահուստները ֆինանսական գործիքի գործողության ամբողջ ժամանակահատվածի ընթացքում ակնկալվող պարտքային կորուստներին հավասար գումարի չափով, բացառությամբ ստորև նշված գործիքների, որոնց համար Բանկը պետք է հաշվարկի ֆինանսական գործիքի ակնկալվող պարտքային կորուստների պահուստը այն գումարի չափով, որը հավասար է 12-ամսյա ակնկալվող պարտքային կորուստներին.

- հաշվետու ամսաթվի դրությամբ դեֆոլտի ցածր ռիսկով պարտքային ներդրումային արժեթղթեր,

- այլ ֆինանսական գործիքներ, որոնց գծով պարտքային ռիսկը սկզբնական ճանաչումից հետո էականորեն չի աճել:

12-ամսյա ակնկալվող պարտքային կորուստները ակնկալվող պարտքային կորուստների մի մասն են, որոնք պայմանավորված են հաշվետու ամսաթվից հետո 12 ամսվա ընթացքում տեղի ունեցող դեֆոլտ առաջացնող իրադարձություններով:

Գործողության ամբողջ ժամանակահատվածի ընթացքում ակնկալվող պարտքային կորուստները ակնկալվող պարտքային կորուստներ են, որոնք առաջանում են ֆինանսական գործիքի գործողության ամբողջ ժամանակահատվածի ընթացքում դեֆոլտի բոլոր հնարավոր դեպքերի հետևանքով:

Ակնկալվող պարտքային կորուստների չափում

Ե՛վ գործողության ամբողջ ժամանակահատվածի ընթացքում ակնկալվող պարտքային կորուստները, և՛ 12-ամսյա ակնկալվող պարտքային կորուստները հաշվարկվում են կա՛մ անհատական, կա՛մ խմբային հիմունքներով՝ կախված ֆինանսական գործիքների հիմքում ընկած պորտֆելի բնույթից:

Բանկը մշակել է քաղաքականություն, որը թույլ է տալիս յուրաքանչյուր հաշվետու ժամանակաշրջանի վերջի դրությամբ գնահատել՝ արդյոք ֆինանսական գործիքի պարտքային ռիսկը էականորեն է աճել սկզբնական ճանաչումից հետո՝ հաշվի առնելով ֆինանսական գործիքի մնացած գործողության ժամկետի ընթացքում առաջացած դեֆոլտի ռիսկի փոփոխությունը: Ավելի մանրամասն բացատրվում է 38.1.2 ծանոթագրությունում:

Վերոնշյալի հիման վրա՝ Բանկը դասակարգում է իր ֆինանսական գործիքները փուլ 1, փուլ 2 և փուլ 3, ինչպես նկարագրված է ստորև՝

- Փուլ 1 - երբ վարկերը ճանաչվում են առաջին անգամ, Բանկը ճանաչում է պահուստը 12-ամսյա ակնկալվող պարտքային կորուստների հիման վրա: Փուլ 1-ում դասակարգված վարկերը նաև ներառում են մնացորդներ, որոնցում պարտքային ռիսկը բարելավվել է և վարկը վերադասակարգվել է փուլ 2-ից:
- Փուլ 2 - երբ վարկը ստեղծման պահից ունեցել է պարտքային ռիսկի էական աճ, Բանկը ձևավորում է գործողության ամբողջ ժամանակահատվածի ընթացքում ակնկալվող պարտքային կորուստների պահուստ: Փուլ 2-ում դասակարգված վարկերը նաև ներառում են մնացորդներ, որոնցում պարտքային ռիսկը բարելավվել է և վարկը վերադասակարգվել է փուլ 3-ից:
- Փուլ 3 – արժեզրկված վարկեր: Բանկը ձևավորում է գործողության ամբողջ ժամանակահատվածի ընթացքում ակնկալվող պարտքային կորուստների պահուստ:

Ակնկալվող պարտքային կորուստները դեֆոլտի հավանականության, դեֆոլտի դեպքում ռիսկի տակ գտնվող գումարի, դեֆոլտի ժամանակ վնասի զեղչված արդյունք են, որոնք սահմանվում են հետևյալ կերպ.

Դեֆոլտի հավանականություն (PD): Այն տվյալ ժամանակահավածում դեֆոլտի հավանականության գնահատումն է: Դեֆոլտ կարող է տեղի ունենալ գնահատված ժամանակաշրջանի միայն որոշակի ժամանակահատվածում, եթե պարտականությունը նախկինում չի ապաճանաչվել և շարունակում է մնալ պորտֆելում:

Դեֆոլտի դեպքում ռիսկի տակ գտնվող գումար (EAD): Այն ներկայացնում է դեֆոլտի ապագա ամսաթվի դրությամբ ռիսկի ենթարկված գումարի չափի գնահատումը՝ հաշվի առնելով հաշվետու ամսաթվից հետո ռիսկի գումարի ակնկալվող փոփոխությունները, ներառյալ մայր գումարի և տոկոսագումարների մարումը՝ անկախ նրանից պայմանագրով նախատեսված է, թե ոչ, պարտավորության սպասվող օգտագործումը և չկատարված վճարումների հաշվեգրված տոկոսները:

Վնասը դիֆոլտի ժամանակ (LGD): Այն արտահայտում է վնասի չափը, որը առաջանում է տվյալ ժամանակահատվածում վարկի դիֆոլտային կարգավիճակում: Այն հիմնված է պայմանագրային դրամական հոսքերի և այն դրամական հոսքերի տարբերության վրա, որոնք վարկատուն հույս ունի ստանալ՝ ներառյալ գրավի իրացումից առաջացած դրամական հոսքերը: Որպես կանոն, այն արտահայտվում է որպես դեֆոլտի դեպքում ռիսկի տակ գտնվող գումարի (EAD) նկատմամբ տոկոսով:

Դեֆոլտի հավանականությունը, դեֆոլտի դեպքում ռիսկի տակ գտնվող գումարը և դեֆոլտի ժամանակ վնասը ավելի մանրամասն բացահայտվում են 38.1.2 ծանոթագրությունում:

Վերանայված ֆինանսական ակտիվներ

Եթե փոխառուի ֆինանսական դժվարությունների պատճառով ֆինանասական ակտիվի պայմանագրային պայմանները վերանայվում կամ փոփոխվում են կամ գոյություն ունեցող ֆինանսական ակտիվը

փոխարինվում է նորով, ապա գնահատվում է ֆինանսական ակտիվի ապաճանաչման անհրաժեշտությունը (տես՝ ծանոթ. 4.5.3), և ակնկալվող պարտքային կորուստները հաշվարկվում են հետևյալ կերպ.

- եթե ակնկալվող վերանայումը չի հանգեցնում գոյություն ունեցող ֆինանսական ակտիվի ապաճանաչմանը, ապա փոփոխված ֆինանսական ակտիվից ակնկալվող դրամական հոսքերը ներառվում են գոյություն ունեցող ակտիվից ակնկալվող դրամական միջոցների հոսքերի պակասորդի հաշվարկում,
- եթե ակնկալվող վերանայումը հանգեցնում է գոյություն ունեցող ֆինանսական ակտիվի ապաճանաչմանը, ապա նոր ակտիվի ակնկալվող իրական արժեքը դիտարկվում է որպես ապաճանաչման պահին գոյություն ունեցող ակտիվի վերջնական դրամական հոսք: Այդ գումարը ներառվում է գոյություն ունեցող ֆինանասական ակտիվից ակնկալվող դրամական միջոցների պակասորդի հաշվարկում, որոնք ակնկալվող ապաճանաչման ամսաթվից մինչև հաշվետու ամսաթիվ զեղչվում են գոյություն ունեցող ակտիվի սկզբնական արդյունավետ տոկոսադրույքով:

Արժեզրկված ֆինանսական ակտիվներ

Յուրաքանչյուր հաշվետու ամսաթվի դրությամբ Բանկը գնահատում է, թե արդյոք ամորտիզացված արժեքով հաշվառվող ֆինանսական ակտիվները և իրական արժեքով՝ այլ համապարփակ ֆինանսական արդյունքի միջոցով չափվող պարտքային ֆինանսական ակտիվները արժեզրկված են: Ֆինանսական ակտիվները համարվում են արժեզրկված, եթե տեղի են ունենում մեկ կամ ավելի իրադարձություններ, որոնք բացասաբար են անդրադառնում ֆինանսական ակտիվի գնահատված ապագա դրամական միջոցների հոսքերի վրա: Ֆինանսական ակտիվի արժեզրկման վկայություններ են հանդիսանում ստորև նշված իրադարձությունների վերաբերյալ տվյալների առկայությունը.

- էմիտենտի կամ փոխառուի էական ֆինանսական դժվարություններ,
- պայմանագրային պայմանների խախտում, օրինակ՝ դեֆոլտ կամ վճարման ուշացում,
- վարկերի կամ փոխատվությունների պայմանների այնպիսի վերանայում, որը Բանկն այլ պայմաններում չէր դիտարկի,
- փոխառուի հավանական սնանկացում կամ այլ ֆինանսական վերակազմավորման հավանականություն,
- ֆինանսական դժվարությունների հետևանքով արժեթղթերի ակտիվ ֆինանսական շուկայի վերացում,

Փոխառուի ֆինանսական դժվարությունների հետևանքով վերանայված վարկը սովորաբար դիտարկվում է որպես արժեզրկված, միայն եթե առկա չէ վկայություն, որ պայմանագրային դրամական միջոցների հոսքեր չստանալու ռիսկը էականորեն նվազել է և չկան արժեզրկման այլ հայտանիշներ:

Պետական պարտատոմսերում ներդրման արժեզրկված լինելը գնահատելիս՝ Բանկը հաշվի է առնում հետևյալ գործոնները.

- վարկունակության շուկայական գնահատականը՝ արտացոլված պարտատոմսերի եկամտաբերությամբ,
- եկամտաբերության գնահատումը վարկանիշային գործակալությունների կողմից,
- երկրի կարողությունը մուտք գործել կապիտալ շուկաներ նոր պարտքի թողարկման համար:

Ակնկալվող պարտքային կորուստների պահուստի ներկայացումը ֆինանսական վիճակի մասին հաշվետվությունում

Ակնկալվող պարտքային կորուստների գծով պահուստը ֆինանսական վիճակի մասին հաշվետվությունում ներկայացվում է հետևյալ կերպ.

- ամորտիզացված արժեքով չափվող ֆինանսական ակտիվներ՝ որպես ակտիվների ընդհանուր հաշվեկշռային արժեքից նվազում,
- իրական արժեքով՝ այլ համապարփակ ֆինանսական արդյունքի միջոցով չափվող պարտքային գործիքների (FVOCI) արժեզրկումից կորուստները չեն ճանաչվում ֆինանսական վիճակի մասին հաշվետվությունում, քանի որ այդ ակտիվների հաարժեքը հավասար է իրենց իրական արժեքին: Այնուամենայնիվ, արժեզրկումից կորուստները բացահայտվում և ճանաչվում են իրական արժեքի ճշգրտման պահուստում,
- վարկային պարտավորվածությունների և ֆինանսական երաշխավորության պայմանագրերի համար, որպես կանոն, պահուստի տեսքով,

- Վարկային պարտավորվածության չօգտագործված մասի գծով գործողության ամբողջ ժամանակահատվածի ընթացքում ակնկալվող պարտքային կորուստների գնահատման ժամանակ, Բանկը գնահատում է վարկային պարտավորվածությունների ամբողջ ժամանակահատվածի ընթացքում պորտֆելի այն մասը, որը ակտնկալվում է օգտագործել: Ակնկալվող պարտքային կորուստները հետագայում հիմնվում են դրամական հոսքերի ակնկալվող պակասորդի ներկա արժեքի վրա, եթե վարկը օգտագործվել է: Ակնկալվող դրամական պակասորդները զեղչվում են վարկի ակնկալվող պարտքային կորուստների մոտավոր հաշվարկով:
- եթե ֆինանսական գործիքը ունի ինչպես օգտագործված, այնպես էլ չօգտագործված բաղադրիչ և Բանկը հնարավորություն չունի վարկերի տրամադրման պարտավորվածության ակնկալվող պարտքային կորուստները առանձնացնել օգտագործված բաղադրիչի ակնկալվող պարտքային կորուստներից, ապա Բանկը ներկայացնում է ակնկալվող պարտքային կորուստների համախմբված պահուստ երկու բաղադրիչների համար: Համախմբված գումարը ներկայացվում է որպես օգտագործված բաղադրիչի ընդհանուր հաշվեկշռային արժեքից նվազում: Օգտագործված բաղադրիչի համախառն գումարի նկատմամբ արժեզրկումից կորուստների ցանկացած գերազանցում ներկայացվում է պահուստի տեսքով:
- Յուրաքանչյուր երաշխավորության վերաբերյալ Բանկի պարտավորությունը չափվում է սկզբնապես ճանաչված գումարի առավելագույնով՝ հանած շահույթի կամ վնասի մասին հաշվետվությունում ճանաչված կուտակված ամորտիզացիան և ակնկալվող պարտքային կորուստների պահուստը: Կրճատումները զեղչվում են ռիսկով ճշգրտված տոկոսադրույքով, որը ենթակա է բացահայտման: Ֆինանսական երաշխավորության պայմանագրերի հետ կապված ակնկալվող պարտքային կորուստները ճանաչվում են պահուստների շրջանակում:

Դուրսգրում

Վարկերը և պարտքային գործիքները դուրս են գրվում (մասնակի կամ ամբողջական), եթե չկան դրանց վերադարձման իրական հեռանկարներ: Դա, որպես կանոն, այն դեպքն է, երբ Բանկը որոշում է, որ պարտապանը չունի այնպիսի ակտիվներ կամ եկամտի աղբյուրներ, որոնք կարող են առաջացնել բավարար դրամական հոսքեր՝ դուրսգրման ենթակա գումարը մարելու համար: Այդ ակտիվի ինչպես ընդհանուր հաշվեկշռային արժեքը, այնպես էլ արժեզրկման պահուստը (եթե առկա են) ուղղակիորեն դուրս են գրվում: Դուրսգրումը իրենից ներկայացնում է ճանաչման մասնակի կամ ամբողջական դադարեցում: Սակայն դուրսգրված ֆինանսական ակտիվները դեռևս կարող են ենթարկվել պահանջների կատարման՝ Բանկի պարտքերի հավաքագրման ընթացակարգերի համապատասխան:

4.6 Դրամական միջոցներ

Դրամական միջոցները բաղկացած են կանխիկ դրամից, ՀՀ ԿԲ-ում պահվող միջոցներից (բացառությամբ ԱրՔա վճարային համակարգով իրականացվող փոխհաշվարկների համար դեպոնացված գումարների) և այլ բանկերում հաշիվներից:
Դրամական միջոցները հաշվառվում են ամորտիզացված արժեքով:

4.7 Պահանջներ ֆինանսական կազմակերպությունների նկատմամբ

Իր բնականոն գործունեության ընթացքում Բանկն օգտագործում է այլ բանկերում տարբեր ժամկետայնության բացված ավանդային հաշիվներ: Բանկերին տրամադրված ֆիքսված ժամկետով ավանդները, վարկերն ու կանխավճարները հաշվառվում են ամորտիզացված արժեքով՝ օգտագործելով արդյունավետ տոկոսադրույքի մեթոդը: Ոչ ֆիքսված ժամկետներով միջոցներն ամորտիզացվում են Բանկի ղեկավարության կողմից գնահատված ժամկետներում: Ֆինանսական կազմակերպությունների նկատմամբ պահանջների գումարները նվազեցվում են արժեզրկումից պահուստների գումարներով:

4.8 Առևտրային նպատակներով պահվող ակտիվներ և պարտավորություններ

Առևտրային նպատակներով պահվող ակտիվներ և պարտավորությունները իրենցից ներկայացնում են ֆինանսական ակտիվներ և պարտավորություններ, որոնք հիմնականում ձեռք են բերվել կամ առաջացել են մոտ ապագայում վաճառելու կամ հետ գնելու նպատակով, կազմում են միասին կառավարվող որոշված ֆինանսական գործիքների պորտֆելի մաս, որի համար առկա է վկայություն կարճ ժամկետում շահույթ ստանալու փաստացի ուղիների վերաբերյալ: Առևտրային նպատակներով պահվող ակտիվները և պարտավորությունները սկզբնապես ճանաչվում են, ապա հետագայում չափվում իրական արժեքով

ֆինանսական վիճակի մասին հաշվետվությունում՝ շահույթում կամ վնասում ճանաչված գործարքային ծախսերով: Իրական արժեքի բոլոր փոփոխությունները ճանաչվում են որպես շահույթում կամ վնասում զուտ առևտրային եկամտի մի մաս:
Իր բնականոն գործունեության ընթացքում, արտարժույթի և կապիտալի շուկաներում, Բանկը հանդես է գալիս որպես ածանցյալ գործիքներով պայմանագրերի կողմ, որոնք ներառում են ֆյուչերսներ, ֆորվարդներ, սվոպեր և օպցիոններ: Բոլոր ածանցյալ գործիքները դասակարգվում են որպես առևտրական նպատակներով պահվող և դրանց հաշվառումը իրականացվում է ֆինանսական գործիքների նախնական ճանաչման քաղաքականությունների համաձայն, այնուհետև դրանք վերաչափվում են իրական արժեքով: Իրական արժեքը որոշվում է շուկաներում գնանշումներով կամ այնպիսի մոդելների կիրառմամբ, որոնց հիմքում ընկած են շուկաների ընթացիկ վիճակների գնահատումները և բազային գործիքների պայմանագրային գները և այլ գործոններ: Դրական իրական արժեք ունեցող ածանցյալ գործիքները հաշվառվում են որպես ակտիվ, իսկ բացասական իրական արժեքով ածանցյալ գործիքները՝ որպես պարտավորություն:

4.9 Վարկեր և փոխատվություններ

Վարկերը և փոխատվությունները ֆիքսված կամ որոշելի վճարումներով ֆինանսական ակտիվներն են, որոնք ստեղծվում են Բանկի կողմից ուղղակիորեն պարտապանին դրամ տրամադրելու միջոցով՝ առանց պարտքը վաճառելու մտադրության:
Ֆիքսված ժամկետներով տրամադրված վարկերը սկզբնապես ճանաչվում են իրական արժեքով՝ գումարած գործարքից ծախսումները: Երբ տրամադրված գումարների իրական արժեքը տարբերվում է վարկի իրական արժեքից, օրինակ երբ վարկը տրամադրվում է շուկայականից ցածր տոկոսադրույքով, տրամադրված գումարի և վարկի իրական արժեքների տարբերությունը վարկի սկզբնական ճանաչման ժամանակ ձևակերպվում է որպես ծախս շուկայականից ցածր դրույքներով ակտիվների տեղաբաշխումից՝ շահույթի կամ վնասի և այլ համապարփակ ֆինանսական արդյունքի մասին հաշվետվությունում: Այնուհետև վարկերն ու փոխատվությունները չափվում են ամորտիզացված արժեքով՝ կիրառելով արդյունավետ տոկոսադրույքի մեթոդը: Ֆիքսված մարման ժամկետ չունեցող վարկերն ու փոխատվությունները հաշվառվում են ամորտիզացված արժեքով՝ ելնելով մարման ենթադրվող ժամկետներից: Հաճախորդներին տրված վարկերի ու փոխատվությունների գումարները նվազեցվում են դրանց գծով արժեզրկումից պահուստների գումարներով:

4.10 Ներդրումային արժեթղթեր

Ֆինանսական վիճակի մասին հաշվետվությունում ներդրումային արժեթղթերը ներառում են,

- պարտքային ներդրումային արժեթղթեր, որոնք չափվում են ամորտիզացված արժեքով. դրանք սկզբնապես չափվում են իրական արժեքով՝ գումարած ուղղակի գործարքների ծախսերը, իսկ հետագայում՝ դրանց ամորտիզացված արժեքով՝ կիրառելով արդյունավետ տոկոսադրույքի մեթոդը:
- իրական արժեքով՝ այլ համապարփակ ֆինանսական արդյունքի միջոցով չափվող պարտքային արժեթղթեր և
- իրական արժեքով՝ այլ համապարփակ ֆինանսական արդյունքի միջոցով չափվող բաժնային ներդրումային արժեթղթեր:

Իրական արժեքով՝ այլ համապարփակ ֆինանսական արդյյունքի միջոցով չափվող պարտքային արժեթղթերի գծով օգուտը և վնասը ճանաչվում են այլ համապարփակ ֆինանսական արդյյունքում, բացառությամբ ներքոհիշյալ դեպքերի, երբ ճանաչվում են շահույթում կամ վնասում, նույն ձևով, ինչպես ամորտիզացված արժեքով չափվող ֆինանսական ակտիվների դեպքում.

- տոկոսային եկամուտ՝ արդյունավետ տոկոսադրույքի մեթոդի կիրառմամբ,
- ակնկալվող պարտքային կորուստներ և վերադարձ
- արտարժույթի փոխարկումից օգուտ և վնաս

Երբ իրական արժեքով՝ այլ համապարփակ ֆինանսական արդյունքի միջոցով չափվող պարտքային արժեթուղթը ապաճանաչվում է, նախկինում ակնկալվող պարտքային կորուստներում ճանաչված կուտակային օգուտը կամ վնասը սեփական կապիտալից վերադասակարգվում է շահույթում կամ վնասում:

Բանկը կարող է ոչ առևտրային նպատակներով պահվող բաժնային գործիքներում որոշ ներդրումների իրական արժեքի փոփոխությունները ներկայացնել այլ համապարփակ ֆինանսական արդյունքում: Այսպիսի ընտրություն կայացվում է սկզբնական ճանաչման ժամանակ անհատական սկզբունքով և անշրջելի է:

Այսպիսի բաժնային գործիքների գծով օգուտ և վնասը երբեք չեն վերադասակարգվում շահույթում կամ վնասում, իսկ արժեզրկում չի ճանաչվում: Շահաբաժինները ճանաչվում են շահույթում կամ վնասում, եթե դրանք հստակ չեն հանդիսանում ներդրումների մի մասի վերադարձ, որի դեպքում նրանք ճանաչվում են այլ համապարփակ ֆինանսական արդյունքում: այլ համապարփակ ֆինանսական արդյունքում ճանաչված կուտակային օգուտը և վնասը ներդրումների օտարման դեպքում փոխանցվում են չբաշխված շահույթ:

4.11 Հետգնման և հակադարձ հետգնման պայմանագրեր

Հետգնման պայմանով արժեթղթերի վաճառքի գործառնությունները (,ռեպոե) դիտարկվում են որպես ապահովված ֆինանսական գործարքներ: Հետգնման պայմանով վաճառված արժեթղթերը շարունակվում են հաշվառվել ֆինանսական վիճակի մասին հաշվետվությունում, և այն դեպքում, երբ գնորդն ունի նշված արժեթղթերի վաճառքի կամ գրավադրման պայմանագրային իրավունք կամ համաձայնություն, դրանք վերադասակարգվում են որպես ,Հետգնման պայմանագրերով գրավադրված արժեթղթերե և ներկայացվում են որպես առանձին հաշվեկշիռային հոդված: Համապատասխան պարտավորությունն արտացոլվում է ֆինանսական կազմակերպությունների կամ հաճախորդների նկատմամբ հաշիվներում:
Հետվաճառքի պայմանով գնված արժեթղթերը (,հակադարձ ռեպոե) չեն ճանաչվում ֆինանսական վիճակի մասին հաշվետվությունում, իսկ տրամադրված գումարները հաշվառվում են որպես պահանջներ ֆինանսական կազմակերպությունների նկատմամբ կամ հաճախորդներին տրված վարկեր և փոխատվություններ: Արժեթղթերի գնման և վաճառքից առաջացած եկամուտը կամ ծախսը իրենից ներկայացնում է տոկոսային եկամուտ կամ ծախս, որոնք հաշվեգրվում են հետգնման պայմանագրերի գործողության ժամկետների ընթացքում՝ օգտագործելով արդյունավետ տոկոսադրույքի մեթոդը:
Եթե հակադարձ ռեպո պայմանագրով գնված ակտիվները վաճառվեն երրորդ կողմին, արժեթղթերի վերադարձի պարտավորությունը գրանցվում է որպես առևտրային պարտավորություն և չափվում է իրական արժեքով:

4.12 Որպես գրավ տրված և ստացված արժեթղթեր

Արժեթղթերով գործարքները հիմնականում ապահովվում են արժեթղթերով կամ կանխիկ դրամով: Արժեթղթերի փոխանցումը մյուս կողմին արտացոլվում է ֆինանսական վիճակի մասին հաշվետվությունում, միայն եթե փոխանցվում են նաև ռիսկերը և օգուտները կապված սեփականության իրավունքի փոխանցման հետ: Վճարված կամ որպես գրավ ստացված կանխիկը գրանցվում է որպես ակտիվ կամ պարտավորություն:
Ձեռքբերված արժեթղթերը չեն ճանաչվում ֆինանսական վիճակի մասին հաշվետվությունում մինչև դրանց օտարումը երրորդ կողմին, որի դեպքում նշված արժեթղթերի վերադարձման գծով պարտավորությունը ճանաչվում է իրական արժեքով որպես առևտրական նպատակներով պարտավորություն, իսկ գնման և վաճառքի տարբերությունը հաշվառվում է շահույթի կամ վնասի և այլ համապարփակ ֆինանսական արդյունքի մասին հաշվետվության ,Զուտ առևտրային եկամուտե հոդվածում:

4.13 Վարձակալություն

2019թ. հունվարի 1-ին կամ դրանից հետո կնքված ցանկացած նոր պայմանագրի դեպքում Բանկը դիտարկում է, թե արդյոք պայմանագիրը վարձակալական է, կամ պարունակում է վարձակալություն: Վարձակալությունը սահմանվում է որպես ,պայմանագիր կամ պայմանագրի մի մաս, որը փոխհատուցման դիմաց փոխանցում է ակտիվի (հիմքում ընկած ակտիվ) օգտագործման իրավունքը որոշակի ժամանակահատվածի համարե: Այս սահմանումը կիրառելու համար Բանկը գնահատում է, թե արդյոք պայմանագիրը բավարարում է հետևյալ երեք հիմնական գնահատականներին.

- պայմանագիրը պարունակում է որոշակիացված ակտիվ, որը կա՛մ հստակ սահմանված է պայմանագրում, կա՛մ սահմանվում է անուղղակի վկայության հիման վրա՝ որոշակիացվելով այն պահին, երբ ակտիվը դառնում է հասանելի Բանկին,
- Բանկն իրավունք ունի ստանալու որոշակիացված ակտիվի օգտագործումից, ըստ էության, բոլոր տնտեսական օգուտները օգտագործման ողջ ժամանակահատվածում՝ հաշվի առնելով նրա՝ պայմանագրի որոշակի շրջանակում իրավունքները,

- Բանկն իրավունք ունի օգտագործման ժամանակահատվածի ընթացքում ուղղորդելու որոշակիացված ակտիվի օգտագործումը: Բանկն իրավունք ունի ուղղորդել, թե ,ինչպես և ինչ նպատակովե ակտիվն օգտագործել օգտագործման ժամանակաշրջանի ընթացքում:

Վարձակալության ճանաչում և չափում

Բանկը որպես վարձակալ

Վարձակալության մեկնարկի ամսաթվի դրությամբ, Բանկը պետք է ֆինանսական վիճակի մասին հաշվետվությունում ճանաչի օգտագործման իրավունքի ձևով ակտիվը և վարձակալության գծով պարտավորությունը: Օգտագործման իրավունքի ձևով ակտիվը չափվում է սկզբնական արժեքով, որը ձևավորվում է վարձակալության գծով պարտավորության սկզբնական չափումից, Բանկի կատարած ցանկացած սկզբնական ուղղակի ծախսերից, վարձակալության ժամկետի ավարտին ակտիվի ապատեղակայման և քանդման ցանկացած ծախսի գնահատումից և նախքան վարձակալության մեկնարկի ամսաթիվը կատարված ցանկացած վարձակալական վճարներից (հանած ստացված ցանկացած խրախուսումները):

Բանկը հաշվարկում է օգտագործման իրավունքի ձևով ակտիվի մաշվածությունը գծային հիմունքով վարձակալության մեկնարկի ամսաթվից մինչև օգտագործման իրավունքի ձևով ակտիվի օգտակար ծառայության ավարտի ամսաթվից կամ վարձակալության ժամկետի ավարտի ամսաթվից ամենավաղը: Բանկը նաև գնահատում է օգտագործման իրավունքի ձևով ակտիվը արժեզրկման համար, երբ այդպիսի ցուցանիշներ կան: Վարձակալված գույքի բարելավումները կապիտալիզացվում և մաշվում են գծային հիմունքով՝ որպես հիմք ընդունելով վարձակալության ժամկետից և վարձակալված գույքի օգտակար ծառայության ժամկետից նվազագույնը:

Մեկնարկի ամսաթվին Բանկը չափում է վարձակալության գծով պարտավորությունը այդ ամսաթվին դեռևս չվճարված վարձավճարների ներկա արժեքով՝ դրանք զեղչելով՝ կիրառելով վարձակալությամբ ենթադրվող տոկոսադրույքը, եթե այդ դրույքը կարելի է հեշտությամբ որոշել, կամ Բանկի լրացուցիչ փոխառության տոկոսադրույքը:

Վարձակալության գծով պարտավորության չափման մեջ ներառվող վարձավճարները պարունակում են հաստատուն վճարումներ (ներառյալ՝ ըստ էության հաստատուն վճարումներ), վարձակալության փոփոխուն վճարումներ, որոնք կախված են ինդեքսից կամ դրույքից, գումարներ, որոնք, ինչպես սպասվում է կվճարվեն մնացորդային արժեքի երաշխիքի ներքո և վճարումներից, որոնք առաջանում են օպցիոններից, որոնց իրագործման վերաբերյալ կա խելամիտ համոզմունք:

Սկզբնական չափումից հետո պարտավորությունը կնվազեցվի կատարված վճարումների և կմեծացվի տոկոսների չափով: Այն վերաչափվում է՝ արտացոլելու ցանկացած վերագնահատում կամ փոփոխություն, կամ եթե առկա են փոփոխություններ ըստ էության հաստատուն վճարումներում:

Երբ վարձակալության գծով պարտավորությունը վերաչափվում է, համապատասխան ճշգրտումը արտացոլվում է օգտագործման իրավունքի ձևով ակտիվում կամ շահույթում և վնասում, եթե օգտագործման իրավունքի ձևով ակտիվը նվազեցվել է զրոյի:

Բանկը կարճաժամկետ վարձակալությունների և փոքրարժեք ակտիվների վարձակալությունների հաշվառման համար ընտրել է գործնական մոտեցումներ: Օգտագործման իրավունքի ձևով ակտիվ և վարձակալության գծով պարտավորություն ճանաչելու փոխարեն, դրանց հետ կապված վճարումները վարձակալության ժամկետի ընթացքում ճանաչվում են շահույթում կամ վնասում որպես ծախս՝ գծային հիմունքով:

Բանկը սահմանում է իր լրացուցիչ փոխառության տոկոսադրույքը՝ վերլուծելով փոխառությունները արտաքին տարբեր աղբյուրների հիման վրա և կատարում է որոշակի ճշգրտումներ՝ արտացոլելու վարձակալության պայմանները և վարձակալված ակտիվի տեսակը:

Ֆինանսական վիճակի մասին հաշվետվությունում օգտագործման իրավունքի ձևով ակտիվները ընդգրկվել են հիմնական միջոցների տողում, իսկ վարձակալության գծով պարտավորությունները՝ այլ պարտավորություններում:

4.14 Թանկարժեք մետաղներ

Ոսկին և այլ թանկարժեք մետաղները հաշվառվում են ՀՀ ԿԲ կողմից սահմանվող գներով, ինչը մոտավորապես դրանց իրական արժեքն է և հիմնված է Լոնդոնի Թանկարժեք Մետաղների բորսայի գնանշումների վրա:

Գների տատանումներն արտացոլվում են թանկարժեք մետաղներով գործառնություններից զուտ օգուտ/վնաս հոդվածում՝ այլ եկամուտներում կամ ծախսերում:

4.15 Հիմնական միջոցներ

Հիմնական միջոցները ներկայացված են սկզբնական արժեքի և կուտակված մաշվածության տարբերությամբ: Երբ ակտիվի հաշվեկշռային արժեքը ավելի մեծ է նրա գնահատված փոխհատուցվող գումարից ոչ ժամանակավոր հանգամանքների պատճառով, այն անմիջապես նվազեցվում է մինչև այդ փոխհատուցվող գումարը: Հողը հաշվառվում է սկզբնական արժեքով և ունի անսահմանափակ օգտակար ծառայության ժամկետ և, հետևաբար, չի ամորտիզացվում:
Մաշվածությունը հաշվարկվում է գծային մեթոդով ակտիվի օգտակար ծառայության ժամկետի ընթացքում, կիրառելով հետևյալ տարեկան դրույքաչափերը՝

	Օգտակար ծառայության ժամկետ (տարիներ)	Տոկոսադրույք (%)
Շենքեր	20-30	5-3.33
Համակարգիչներ և կապի միջոցներ	3-8	33.33-12.5
Տրանսպորտային միջոցներ	5-8	20-12.5
Այլ հիմնական միջոցներ	5-8	20-12.5

Վարձակալված հիմնական միջոցների վրա ուղղված կապիտալ բնույթի ծախսումները կապիտալացվում և ամորտիզացվում են գծային հիմունքով վարձակալման ժամկետի և հիմնական միջոցների և դրանց օգտակար ծառայության ժամկետներից նվազագույնով:
Հիմնական միջոցների վերանորոգման և պահպանման հետ կապված ծախսումները շահույթի կամ վնասի և այլ համապարփակ ֆինանսական արդյունքի մասին հաշվետվությունում ճանաչվում են որպես ծախս՝ դրանց կատարման պահին: Կապիտալ բնույթի նորոգման ծախսումները ավելացվում են ակտիվի հաշվեկշռային արժեքին, երբ հավանական է, որ դրանց շնորհիվ ապագա տնտեսական օգուտները՝ ավելի շատ, քան ակնկալվում էր առկա ակտիվի նորմատիվային ցուցանիշների սկզբնական գնահատումից, կհոսեն դեպի Բանկ: Այս ծախսումների մաշվածությունը հաշվարկվում է համապատասխան ակտիվի օգտակար ծառայության մնացորդային ժամկետի ընթացքում:
Հիմնական միջոցի իրացումից առաջացած օգուտ կամ վնասը որոշվում է որպես ակտիվի իրացումից զուտ մուտքերի և հաշվեկշռային արժեքի տարբերություն և հաշվառվում է գործառնական շահույթում:

4.16 Գուդվիլ

Ձեռնարկատիրական գործունեության միավորման արդյունքում ձեռքբերված գուդվիլը սկզբնապես ճանաչվում է որպես փոխանցված հատուցման և ձեռքբերված որոշելի զուտ ակտիվների և ստանձնած պարտավորությունների տարբերություն:
Սկզբնական ճանաչումից հետո գուդվիլը հաշվառվում է սկզբնական արժեքով՝ հանած արժեզրկումից կորուստները:
Գուդվիլը գնահատվում է արժեզրկման տեսանկյունից յուրաքանչյուր տարի կամ ավելի հաճախ, եթե ինչ-որ իրադարձություն կամ հանգամանքի փոփոխություն վկայում են հաշվեկշռային արժեքի արժեզրկման մասին:
Ձեռնարկատիրական գործունեության միավորման արդյունքում ձեռքբերված գուդվիլը, արժեզրկման տեսանկյունից գնահատելու նպատակով, ձեռքբերման ամսաթվից սկսած բաշխվում է Բանկի դրամաստեղծ միավորների կամ դրամաստեղծ միավորների խմբերի միջև, որոնք, ակնկալվում է, որ ձեռնարկատիրական գործունեության միավորման արդյունքում կստանան օգուտներ՝ անկախ այն բանից, թե ձեռքբերված կազմակերպության այլ ակտիվներն ու պարտականությունները վերագրվում են այդ դրամաստեղծ միավորների կամ դրամաստեղծ միավորների խմբերին, թե ոչ: Յուրաքանչյուր դրամաստեղծ միավոր կամ դրամաստեղծ միավորների խումբ, որին վերաբերում է գուդվիլը, պետք է.

- իրենից ներկայացնի ներքին կառավարման նպատակով գուդվիլի վերլուծության տեսանկյունից Բանկի կազմում առավել ցածր մակարդակի վարչական միավոր,
- մինչ միավորումը չգերազանցի գործառնական սեգմենտի սահմանումը համաձայն ՖՀՄՍ 8-ի (*,Գործառնական սեգմենտներ)*:

Գուդվիլի արժեզրկումը գնահատվում է դրամաստեղծ միավորների (կամ դրամաստեղծ միավորների խմբի) փոխհատուցվող արժեքի հիման վրա: Արժեզրկումից կորուստները ճանաչվում են, եթե դրամաստեղծ

միավորի հաշվեկշռային արժեքը գերազանցում է դրա փոխհատուցվող արժեքը: Գուդվիլի արժեզրկումից կորուստները հետագայում չեն հակադարձվում:

4.17 Ոչ նյութական ակտիվներ

Ոչ նյութական ակտիվները բաղկացած են համակարգչային ծրագրերից, արտոնագրերից և այլն:
Առանձին ձեռքբերված ոչ նյութական ակտիվները սկզբնապես ճանաչվում են ինքնարժեքով: Նախնական ճանաչումից հետո ոչ նյութական ակտիվները հաշվառվում են ինքնարժեքով՝ նվազեցնելով կուտակված ամորտիզացիան կամ արժեզրկումից կորուստները: Ոչ նյութական ակտիվների օգտակար ծառայությունների ժամկետները կարող են լինել որոշակի կամ անորոշ: Որոշակի օգտակար ծառայությունների ժամկետներ ունեցող ոչ նյութական ակտիվներն ամորտիզացվում են գծային հիմունքով օգտակար ծառայության ընթացքում՝ 3-10 տարվա ընթացում և գնահատվում են արժեզրկման առումով, երբ առկա են արժեզրկման հատկանիշներ: Ամորտիզացիայի հաշվառման մեթոդները և ժամկետները վերանայվում են յուրաքանչյուր ֆինանսական տարվա վերջում:
Համակարգչային ծրագրերի ընթացիկ սպասարկման ծախսերը հաշվառվում են որպես ծախս դրանց կատարման ժամանակ:

4.18 Բռնագանձված ակտիվներ

Որոշ դեպքերում, ակտիվները բռնագանձվում են վարկային պարտավորությունների չկատարման արդյունքում: Բռնագանձված ակտիվները չափվում են սկզբնական արժեքից և իրացման զուտ արժեքից նվազագույնով:

4.19 Ներգրաված միջոցներ

Ներգրաված միջոցները, որոնք ներառում են ՀՀ կառավարության և կենտրոնական բանկի, այլ ֆինանսական կազմակերպությունների և հաճախորդների հաշիվները, թողարկված արժեթղթերը և ստորադաս փոխառությունները, սկզբնապես ճանաչվում են ստացված միջոցների իրական արժեքով՝ հանած գործառնությունների գծով ուղղակի ծախսերը: Սկզբնական ճանաչումից հետո ներգրաված միջոցները հաշվառվում են ամորտիզացված արժեքով՝ օգտագործելով արդյունավետ տոկոսադրույքի մեթոդը: Եկամուտները և ծախսերը գրանցվում են շահույթի կամ վնասի և այլ համապարփակ ֆինանսական արդյունքի մասին հաշվետվությունում, ինչպես պարտավորությունների ապաճանաչման ժամանակ, այնպես էլ ամորտիզացիայի ընթացքում:

4.20 Ֆինանսական երաշխավորություններ և վարկային պարտավորվածություններ

Ֆինանսական երաշխավորության պայմանագրերը այն պայմանագրերն են, որոնք պահանջում են, որ երաշխավորություն տրամադրողը փոխհատուցի երաշխավորությունը ստացողին կոնկրետ պարտապանի կողմից պարտքային գործիքի ժամկետներին համաձայն վճարումները ժամանակին չկատարելու պատճառով վերջինիս կողմից կրած վնասների դիմաց: Վարկային պարտավորվածությունները նախապես որոշված պայմաններով և ժամկետներով վարկեր տրամադրելու պարտավորվածություններն են:
Ֆինանսական երաշխավորությունները կամ շուկայականից ցածր տոկոսադրույքով վարկ տրամադրելու պարտավորվածությունները սկզբնապես չափվում են իրական արժեքով: Հետագայում, այս գործիքները չափվում են ՖՀՄՍ 9-ի համաձայն որոշված կորուստի գծով պահուստի գումարի և սկզբնապես ճանաչված գումարի և համապատասխան դեպքերում, ՖՀՄՍ 15-ի համաձայն ճանաչված կուտակված եկամտի տարբերության առավելագույն գումարով:
Ֆինանսական երաշխավորությունների և վարկային պարտավորվածությունների գծով առաջացած պարտավորությունները ներառվում են պահուստներում:

4.21 Պահուստներ

Պահուստը ճանաչվում է, երբ Բանկը ունի ներկա իրավական կամ կառուցողական պարտականություն՝ որպես անցյալ դեպքերի արդյունք, և հավանական է, որ այդ պարտականությունը մարելու նպատակով կպահանջվի տնտեսական օգուտներ մարմնավորող միջոցների արտահոսք, և պարտավորության գումարը

հնարավոր է արժանահավատորեն գնահատել: Պահուստները ներառում են նաև ֆինանսական երաշխավորությունների և վարկային պարտավորվածությունների գծով պարտավորությունները, ինչպես ներկայացվում է 4.20 ծանոթագրությունում:

4.22 Սեփական կապիտալ

Բաժնետիրական կապիտալ

Սովորական բաժնետոմսերը և չմարվող արտոնյալ բաժնետոմսերը դասակարգվում են որպես կապիտալ: Նոր բաժնետոմսերի թողարկմանը, բացի կազմակերպությունների միավորման դեպքում թողարկվող բաժնետոմսերի, վերաբերող ուղղակի ծախսերը նվազեցվում են կապիտալի աճից: Երբ թողարկման արդյունքում ստացված գումարների իրական արժեքը գերազանցում է բաժնետոմսերի անվանական արժեքը, տարբերությունը հաշվառվում է որպես հավելավճար:

Էմիսիոն եկամուտ

Էմիսիոն եկամուտը ներառում է բաժնետոմսերի թողարկումից ստացված ցանկացած հավելավճար: Գործարքի գծով ցանկացած ծախսում, որը կապված է բաժնետոմսերի թողարկման հետ նվազեցվում է էմիսիոն եկամուտից:

Չբաշխված շահույթ

Չբաշխված շահույթը ներառում է ընթացիկ և նախորդ ժամանակաշրջանների կուտակված շահույթը:

Շահաբաժիններ

Հաշվապահական հաշվեկշռի ամսաթվով շահաբաժինները դուրս են գրվում կապիտալից և ճանաչվում են որպես պարտավորություն, միայն երբ դրանք հաստատվում են հաշվապահական հաշվեկշռի ամսաթվով կամ մինչև այդ: Հաշվապահական հաշվեկշռի ամսաթվից հետո մինչև ֆինանսական հաշվետվությունների հրապարակման ամսաթիվը հայտարարված կամ հաստատված շահաբաժինները բացահայտվում են:

Իրական արժեքով՝ այլ համապարփակ ֆինանսական արդյունքի միջոցով չափվող ներդրումային արժեթղթերի իրական արժեքի պահուստ

Այս պահուստը արտացոլում է իրական արժեքով՝ այլ համապարփակ ֆինանսական արդյունքի միջոցով չափվող ներդրումային արժեթղթերի իրական արժեքի փոփոխությունները:

4.23 Հավատարմագրային գործառնություններ

Բանկն իրականացնում է հավատարմագրային գործառնություններ իր հաճախորդների համար: Բանկը նաև մատուցում է դեպոզիտարիոն ծառայություններ, ինչը ներառում է հաճախորդներին պատկանող արժեթղթերի դեպո հաշիվներով գործառնությունները: Բանկի կողմից կառավարվող ակտիվները, ինչպես նաև դրանցից ծագող պարտավորությունները չեն ներառվում Բանկի ֆինանսական հաշվետվություններում: Բանկը կրում է հավատարմագրային գործառնությունների գծով գործառնական ռիսկը, իսկ նշված գործառնությունների վարկային և շուկայական ռիսկը կրում են հաճախորդները:
Հավատարմագրային գործառնություններից ստացված վարձավճարները արտացոլվում են կոմիսիոն և այլ տեսքով եկամուտներում:

4.24 Սեգմենտների ներկայացում

Գործառնական սեգմենտը հանդիսանում է Բանկի բիզնես գործառնությունների բաղկացուցիչ մասը, որոնցից այն կարող է վաստակել եկամուտ և կատարել ծախսեր, ներառյալ Բանկի այլ որևէ բաղկացուցիչ մասի հետ կապված գործառնություններից եկամուտներն ու ծախսերը: Գործառնական սեգմենտները որոշելիս Բանկի ղեկավարությունը տարանջատում է Բանկի այն կոմպոնենտները, որոնք ներառված են ծառայությունների մատուցման մեջ (բիզնես սեգմենտ) և որի համար առկա է ֆինանսական տեղեկատվություն: Բոլոր գործառնական սեգմենտների գործառնական արդյունքները պարբերաբար վերանայվում են Խմբի գլխավոր գործադիր տնօրենի կողմից՝ սեգմենտին միջոցներ հատկացնելու որոշում կայացնելու համար և գնահատելու դրա կատարումը: Այս ֆինանսական հաշվետվությունների շրջանակներում Բանկի աշխարհագրական

սեգմենտները ներկայացված են հիմնվելով գործընկերների գտնվելու վայրի վրա՝ հիմնվելով ավելի շուտ տնտեսական ռիսկի, քան իրավաբանական ռիսկի վրա:

5. Կարևորագույն հաշվապահական գնահատումներ և դատողություններ

ՖՀՄՍ համաձայն ֆինանսական հաշվետվությունների պատրաստումը պահանջում է, որ Բանկի ղեկավարությունը կատարի կարևորագույն հաշվապահական գնահատումներ, դատողություններ և ենթադրություններ, որոնք ազդեցություն են թողնում ֆինանսական հաշվետվությունների ամսաթվի դրությամբ ակտիվների և պարտավորությունների ներկայացվող գումարների, ինչպես նաև հաշվետու ժամանակաշրջանի եկամուտների և ծախսերի վրա: Գնահատումները և դրանց հետ կապված ենթադրությունները, հիմնվելով պատմական փորձի և այլ գործոնների վրա, որոնք հիմնավորված են տվյալ պայմաններում, հիմք են հանդիսանում դատողություններ անելու այն ակտիվների և պարտավորությունների հաշվեկշռային արժեքների վերաբերյալ, որոնց արժեքը հնարավոր չէ որոշել այլ վստահելի աղբյուրներից: Ամեն դեպքում, չնայած գնահատումները հիմնվում են ղեկավարության կողմից ընթացիկ իրադարձությունների լավագույն պատկերացումների վրա, փաստացի արդյունքները վերջին հաշվով կարող են տարբերվել կատարված գնահատումներից:
Գնահատումները և հիմքում ընկած ենթադրությունները շարունակաբար վերանայվում են: Հաշվապահական հաշվառման գնահատումների վերանայումները ճանաչվում են այն ժամանակաշրջանում, որում վերանայվել են, և այն ապագա ժամանակաշրջաններում, որոնց վրա կարող են ազդեցություն ունենալ:

5.1Դատողություններ

Ֆինանսական ակտիվների դասակարգում
Բանկը գնահատում է այն բիզնես մոդելը, որի ընթացքում ակտիվները պահվում են և գնահատում, թե արդյոք ֆինանսական ակտիվի պայմանագրային պայմանները բացառապես մայր գումարի և չմարված մայր գումարի տոկոսագումարների վճարումներն են (տե՛ս 4.5.2 ծանոթագրությունը):
Ակնկալվող պարտքային կորուստների հաշվարկմանը վերաբերող չափանիշների սահմանում
Բանկը սահմանում է չափանիշներ որոշելու համար, արդյոք տեղի է ունեցել ֆինանսական ակտիվի պարտքային ռիսկի նշանակալի աճ սկզբնական ճանաչումից ի վեր, որոշելու համար ակնկալվող պարտքային կորուստների (ԱՊԿ) չափման մեջ ապագայամետ տեղեկատվությունը ներառելու մեթոդաբանությունը և ակնկալվող պարտքային կորուստների չափման համար օգտագործվող մոդելների ընտրությունն և հաստատումը:

5.2Ենթադրություններ և գնահատման անորոշություն

Իրական արժեքի չափումը
Ֆինանսական գործիքների (երբ ակտիվ շուկայի գնանշումներ չկան) և ոչ ֆինանսական ակտիվների իրական արժեքը սահմանելու համար ղեկավարությունն օգտագործում է գնահատման տեխնիկան: Սա ներառում է զարգացող գնահատումները և ենթադրությունները համապատասխան նրան, թե շուկայի մասնակիցները ինչպես կգնահատեն գործիքները: Ղեկավարությունն իր ենթադրություններում որքան հնարավոր է հիմնվում է դիտարկվող տվյալների վրա, սակայն դրանք միշտ չէ, որ հասանելի են: Այդ դեպքում, ղեկավարությունն օգտագործում է իր ունեցած ամենալավ տեղեկատվությունը: Գնահատված իրական արժեքը կարող է տարբերվել փաստացի արժեքից, որը հաշվետու ժամանակաշրջանի դրությամբ կարող է հասանելի լինել անհատական գործարքների դեպքում (տես՝ ծանոթագրություն 35):

Հիմնական միջոցների օգտակար ծառայության ժամկետ
Հիմնական միջոցների օգտակար ծառայության ժամկետի գնահատումը դատողության արդյունք է՝ հիմնված նման ակտիվի հետ կապված փորձի վրա: Ապագա տնտեսական օգուտները մարմնավորվում են ակտիվներում և սպառվում հիմնականում օգտագործմանը զուգընթաց: Այնուամենայնիվ, այնպիսի գործոնները, ինչպիսիք են գործառնական, տեխնիկական կամ առևտրային մաշվածությունները, հաճախ հանգեցնում են ակտիվի տնտեսական օգուտների նվազեցմանը: Ղեկավարությունը մնացորդային օգտակար ծառայության ժամկետը գնահատում է ակտիվի ընթացիկ տեխնիկական վիճակին համապատասխան և ըստ

այն գնահատված ժամանակաշրջանի, որի ընթացքում Բանկը կանխատեսում է ստանալ օգուտներ: Մնացորդային օգտակար ծառայության ժամկետի գնահատման համար հաշվի են առնվում հետևյալ հիմնական գործոններն. ակտիվների կանխատեսվող օգտագործումը, գործառնական գործոններից և պահպանման ծրագրից կախված՝ մաշվածությունը և շուկայական պայմանների փոփոխություններից առաջացող տեխնիկական և առևտրային մաշվածությունը:

Վարձակալության երկարաձգման հնարավորություններ

Երբ Բանկն ունի վարձակալության երկարաձգման հնարավորություն, ղեկավարությունը օգտագործում է իր դատողությունը՝ որոշելու այդ հնարավորության ողջամտորեն կիրառումը: Ղեկավարությունը հաշվի է առնում բոլոր փաստերն ու հանգամանքները՝ ներառյալ իրենց նախկին փորձը և ակտիվը փոխելու դեպքում առաջացած ցանկացած ծախս, եթե երկարաձգման հնարավորությունը չի կիրառվում վարձակալության ժամկետը որոշելու համար:

Ֆինանսական ակտիվների արժեզրկում

Բանկը գնահատում է, թե արդյոք ֆինանսական ակտիվի գծով պարտքային ռիսկը էականորեն է աճել սկզբնական ճանաչումից հետո և ակնկալվող պարտքային կորուստների չափման գործընթացում ապագայամետ տեղեկատվության ներառումը (տես՝ ծանոթագրություն 38), ինչպես նաև վերականգնվող դրամական միջոցների հոսքերի գնահատման համար օգտագործվող հիմնական ենթադրությունները (տես՝ ծանոթագրություն 4.5.6):

Հարկային օրենսդրություն

ՀՀ հարկային օրենսդրությունը ենթակա է տարակարծիք մեկնաբանությունների: Տես՝ 33 ծանոթագրությունը:

Գուդվիլի արժեզրկում

Բանկը գնահատում է գուդվիլը յուրաքանչյուր հաշվետու ամսաթվի համար՝ պարզելու համար, թե արդյոք առկա են արժեզրկման օբյեկտիվ հայտանիշներ: Գուդվիլի արժեզրկումը գնահատվում է դրամաստեղծ միավորների փոխհատուցվող արժեքի հիման վրա:

6. Ձեռնարկատիրական գործունեության միավորում

Գուդվիլ ձեռք բերումից

Միացման պայմանագրի համաձայն Բանկը 2017թ. ձեռք է բերել ,Հայկական զարգացման Բանկե ՓԲԸ-ի 100% բաժնետոմսերը և վերահսկողություն, որի լիցենզիան ՀՀ Կենտրոնական բանկի կողմից հետ է կանչվել: Ձեռքբերման արդյունքնում ճանաչվել է գուդվիլ.

Ծանոթագրություն 3 Զուտ տոկոսային և նմանատիպ եկամուտներ

Տոկոսային և նմանատիպ եկամուտներ

	01.01.2022-31.03.2022	01.01.2021-31.03.2021	01.01.2021-31.12.2021
Տոկոսային եկամուտ բանկի ընթացիկ հաշիվներից, բանկերում և այլ ֆինանսական կազմակերպություններում տեղաբաշխված ավանդներից և վարկերից	77,117	34,174	160,614
Տոկոսային եկամուտ հաճախորդներին տրված ամորտիզացված արժեքով հաշվառվող վարկերից և փոխառություններից	4,121,073	3,670,539	15,154,072
Տոկոսային եկամուտ պարտքային արժեթղթերից	937,261	821,782	3,257,321
Տոկոսային եկամուտ "Ռեպո" պայմանագրերից	133,443	159,345	511,280
Այլ տոկոսային եկամուտ	1,086	2,374	7,950
Ընդամենը	**5,269,980**	**4,688,214**	**19,091,237**

Տոկոսային և նմանատիպ ծախսեր

	01.01.2022-31.03.2022	01.01.2021-31.03.2021	01.01.2021-31.12.2021
Տոկոսային ծախսեր բանկի ընթացիկ հաշիվների, բանկերից և այլ ֆինանսական կազմակերպություններից ներգրաված ավանդների և վարկերի դիմաց	1,226,148	1,125,628	4,422,102
Տոկոսային ծախսեր հաճախորդների ժամկետային ավանդների և ընթացիկ հաշիվների դիմաց	1,159,289	890,049	3,893,726
Տոկսային ծախսեր բանկի կողմից թողարկված արժեթղթերի դիմաց	127,976	213,713	790,271
Տոկոսային ծախսեր "Ռեպո" պայմանագրերի դիմաց	297,935	161,618	1,085,059
Այլ տոկոսային ծախսեր	77,184	75,205	305,009
Ընդամենը	**2,888,532**	**2,466,213**	**10,496,167**

Զուտ տոկոսային և նմանատիպ եկամուտ	**2,381,448**	**2,222,001**	**8,595,070**

Ծանոթագրություն 4 Կոմիսիոն և այլ վճարների տեսքով եկամուտներ և ծախսեր

Կոմիսիոն և այլ վճարների տեսքով եկամուտներ

	01.01.2022-31.03.2022	01.01.2021-31.03.2021	01.01.2021-31.12.2021
Դրամարկղային գործառնություններից	109,558	27,182	238,307
Հաշվարկային ծառայություններից	204,708	200,702	795,119
Երաշխիքներից, հոժարագրերով, ակրեդիտիվներով, հավատարմագրային կառավարման գործառնություններից	10,453	5,615	26,773
Արտարժույթով և արժեթղթերով գործառնություններից	62,752	52,824	228,567
Վճարային քարտերի սպասարկումից	252,452	187,121	907,415
Լոմբարդայյին վարկերի տրամադրումից եկամուտ			-
Այլ կոմիսիոն վճարներ	-	-	-
Ընդամենը	**639,923**	**473,444**	**2,196,181**

Կոմիսիոն և այլ վճարների տեսքով ծախսեր

	01.01.2022-31.03.2022	01.01.2021-31.03.2021	01.01.2021-31.12.2021
Թղթակցային և այլ հաշիվների դիմաց կոմիսիոն վճարներ	70,987	15,599	83,028
Վճարային քարտերով գործառնությունների գծով վճարներ	169,324	140,788	853,400
Երաշխիքներից, հոժարագրերով, ակրեդիտիվներով, հավատարմագրային կառավարման գործառնությունների գծով վճարներ	16,844	9,929	70,411
Արտարժույթով և արժեթղթերով գործառնություններից	31,866	17,873	66,092
Այլ կոմիսիոն վճարներ	10,735	40,323	185,395
Ընդամենը	**299,756**	**224,512**	**1,258,326**

Ստացված զուտ կոմիսիոն և այլ վճարներ	**340,167**	**248,932**	**937,855**

	01.01.2022-31.03.2022	01.01.2021-31.03.2021	01.01.2021-31.12.2021
Եկամուտ շահաբաժիններից	-	-	-
Ընդամենը	-	-	-

Ծանոթագրություն 5 Զուտ եկամուտ առևտրային գործառնություններից

Շահութ/վնասով վերաչափվող իրական արժեքով հաշվառվող ներդրումներ

	01.01.2022-31.03.2022	01.01.2021-31.03.2021	01.01.2021-31.12.2021
Շահութ/վնասով վերաչափվող իրական արժեքով հաշվառվող ներդրումների առք ու վաճառքից զուտ եկամուտ, այդ թվում՝	-	-	-
`բաժնետոմսերից	-	-	-
պարտքային արժեթղթերից	-	-	-
ածանցյալներից	-	-	-
Շահութ/վնասով վերաչափվող իրական արժեքով հաշվառվող ներդրումների իրական արժեքի փոփոխությունից զուտ եկամուտ	2,891	(27,743)	(27,937)
`բաժնետոմսերից	-	-	-
պարտքային արժեթղթերից	-	-	-
ածանցյալներից	2,891	(27,743)	(27,937)
Ընդամենը	2,891	(27,743)	(27,937)

Իրական արժեքով՝ այլ համապարփակ ֆինանսական արդյունքի միջոցով չափվող ներդրումներից զուտ եկամուտ

	01.01.2022-31.03.2022	01.01.2021-31.03.2021	01.01.2021-31.12.2021
Իրական արժեքով՝ այլ համապարփակ ֆինանսական արդյունքի միջոցով չափվող ներդրումների առք ու վաճառքից զուտ եկամուտ, այդ թվում՝	16,203	2,152	14,485
բաժնետոմսերից	-	-	-
պարտքային արժեթղթերից	16,203	2,152	14,485
ածանցյալներից	-	-	-
Իրական արժեքով՝ այլ համապարփակ ֆինանսական արդյունքի միջոցով չափվող ներդրումների իրական արժեքի փոփոխությունից զուտ եկամուտ	281	5,359	53,832
բաժնետոմսերից	-	-	-
պարտքային արժեթղթերից	281	5,359	53,832
ածանցյալներից	-	-	-
Ընդամենը	**16,484**	**7,511**	**68,317**

Արտարժութային գործառնություններից

	01.01.2022-31.03.2022	01.01.2021-31.03.2021	01.01.2021-31.12.2021
Արտարժույթի առք ու վաճառքից ստացված զուտ եկամուտ	670,178	231,760	1,559,619
Արտարժույթի վերագնահատումից ստացված զուտ եկամուտ	(28,386)	33,635	(10,068)

Ընդամենը	**641,792**	**265,395**	**1,549,551**

Թանկարժեք մետաղների բանկային ստանդարտացված ձուլակտորներից և հուշադրամներից

	01.01.2022-31.03.2022	01.01.2021-31.03.2021	01.01.2021-31.12.2021
Թանկարժեք մետաղների բանկային ստանդարտացված ձուլակտորների և հուշադրամների առք ու վաճառքից ստացված զուտ եկամուտ	14,301	12,421	40,628
Թանկարժեք մետաղների բանկային ստանդարտացված ձուլակտորների և հուշադրամների վերագնահատումից ստացված զուտ եկամուտ	7,701	24,350	5,815
Ընդամենը	**22,002**	**36,771**	**46,443**

Զուտ եկամուտ առևտրային գործառնություններից	**683,169**	**281,934**	**1,636,374**

Ծանոթագրություն 6 "Այլ գործառնական եկամուտներ"

Այլ գործառնական եկամուտ

	01.01.2022-31.03.2022	01.01.2021-31.03.2021	01.01.2021-31.12.2021
Եկամուտներ ստացված տույժերից և տուգանքներից	82,748	61,816	333,394
Ֆակտորինգից ստացված եկամուտներ	-	-	-
Հիմնական միջոցների և ոչ նյութական ակտիվների օտարումից ստացված զուտ եկամուտներ	7,490	741,192	804,772
Հիմնական միջոցների և ոչ նյութական ակտիվների վերագնահատումից և արժեզրկման հակադարձումից զուտ եկամուտներ	-	-	-
Այլ եկամուտներ	13,837	22,063	60,653
Ընդամենը	**104,075**	**825,071**	**1,198,819**

Ծանոթագրություն 7 "Ակտիվների հնարավոր կորուստների պահուստին կատարված զուտ մասհանումներ"

Բանկերի նկատմամբ պահանջների գծով	01.01.2022-31.03.2022	01.01.2021-31.03.2021	01.01.2021-31.12.2021
Սկզբնական մնացորդ	23,570	29,218	9,416
Պահուստին կատարված մասնահանումներ	13,427	(10,142)	16,203
Պահուստին կատարված մասնահանումների վերադարձ	(20,615)	(65,271)	(4,707)
Պահուստին կատարված զուտ մասհանումներ	(7,188)	(75,413)	11,496
Նախկինում հաշվեկշիռ դուրս գրված գումարների վերադարձ	-	-	-
Պահուստի օգտագործում	8,729	63,144	2,658
Վերջնական մնացորդ	**25,111**	**16,949**	**23,570**

Ֆինանսական կազմակերպությունների նկատմամբ պահանջների գծով	01.01.2022-31.03.2022	01.01.2021-31.03.2021	01.01.2021-31.12.2021
Սկզբնական մնացորդ	112,034	97,398	112,679
Պահուստին կատարված			

մասնահանումներ	(20,933)	(394)	49,967
Պահուստին կատարված մասնահանումների վերադարձ	(532)	(4,692)	(35,349)
Պահուստին կատարված զուտ մասհանումներ	(21,465)	(5,086)	14,618
Նախկինում հաշվեկշիռ դուրս գրված գումարների վերադարձ	-	-	-
Պահուստի օգտագործում	2,826	(1,776)	(15,263)
Վերջնական մնացորդ	**93,395**	**90,536**	**112,034**

Հաճախորդներին տրված ամորտիզացված արժեքով հաշվառվող վարկերի և փոխատվությունների գծով	**01.01.2022-31.03.2022**	**01.01.2021-31.03.2021**	**01.01.2021-31.12.2021**
Սկզբնական մնացորդ	3,195,512	5,348,938	5,228,822
Պահուստին կատարված մասնահանումներ	1,809,131	1,132,881	9,061,616
Պահուստին կատարված մասնահանումների վերադարձ	(2,040,557)	(1,213,354)	(6,312,566)
Պահուստին կատարված զուտ մասհանումներ	(231,426)	(80,473)	2,749,050
Նախկինում հաշվեկշիռ դուրս գրված գումարների վերադարձ	229,397	40,719	(4,514,026)
Պահուստի օգտագործում	(80,358)	(60,989)	(268,334)
Վերջնական մնացորդ	**3,113,125**	**5,248,195**	**3,195,512**

Ներդրումների գծով	**01.01.2022-31.03.2022**	**01.01.2021-31.03.2021**	**01.01.2021-31.12.2021**
Սկզբնական մնացորդ	45,865	89,169	658,288
Պահուստին կատարված մասնահանումներ	23,200	29,926	(6,597)
Պահուստին կատարված մասնահանումների վերադարձ	(4,141)	(1,999)	(26,005)
Պահուստին կատարված զուտ մասհանումներ	19,059	27,927	(32,602)
Նախկինում հաշվեկշիռ դուրս գրված գումարների վերադարձ	-	-	-
Պահուստի օգտագործում	(28,211)	(50,903)	(579,821)
Վերջնական մնացորդ	**36,713**	**66,193**	**45,865**

Այլ ակտիվների գծով	**01.01.2022-31.03.2022**	**01.01.2021-31.03.2021**	**01.01.2021-31.12.2021**
Սկզբնական մնացորդ	36,884	17,077	17,077
Պահուստին կատարված մասնահանումներ	160,051	283,867	851,685
Պահուստին կատարված մասնահանումների վերադարձ	(164,603)	(209,921)	(838,232)
Պահուստին կատարված զուտ մասհանումներ	(4,552)	73,946	13,453
Նախկինում հաշվեկշիռ դուրս գրված գումարների վերադարձ	-	-	-
Պահուստի օգտագործում	(10,013)	(62,593)	6,354
Վերջնական մնացորդ	**22,319**	**28,430**	**36,884**

Վարկային ռիսկ պարունակող հետհաշվեկշռային հոդվածների գծով	01.01.2022-31.03.2022	01.01.2021-31.03.2021	01.01.2021-31.12.2021
Սկզբնական մնացորդ	4,347	27,887	27,887
Պահուստին կատարված մասնահանումներ	108,041	67,139	489,733
Պահուստին կատարված մասնահանումների վերադարձ	(97,437)	(86,250)	(513,273)
Պահուստին կատարված զուտ մասհանումներ	10,604	(19,111)	(23,540)
Նախկինում հաշվեկշիռ դուրս գրված գումարների վերադարձ	-	-	-
Պահուստի օգտագործում	-	-	-
Վերջնական մնացորդ	**14,951**	**8,776**	**4,347**

Ընդամենը զուտ մասանումներ պահուստներին	**(234,968)**	**(78,210)**	**2,732,475**

Ծանոթագրություն 8 Ընդհանուր վարչական ծախսեր

	01.01.2022-31.03.2022	01.01.2021-31.03.2021	01.01.2021-31.12.2021
Ծախսեր հաշվարկված աշխատավարձի և դրան հավասարեցված այլ վճարումների գծով*	994,004	1,035,097	4,152,632
Ծախսեր սոցիալական ապահովության պետական հիմնադրամին հատկացումների գծով	-	-	-
Վերապատրաստման և ուսուցման գծով ծախսեր	393	-	216
Գործուղման ծախսեր	3,048	2,322	11,046
Ապահովագրության ծախսեր	28,820	7,045	92,452
Բանկի սարքավորումների սպասարկման և պահպանման գծով ծախսեր	56,036	56,502	264,414
Բանկի շենքերի տնտեսական պահպանության և անվտանգության գծով ծախսեր	96,655	94,298	397,098
Աուդիտային և խորհրդատվական ծառայությունների գծով ծախսեր	1,039	3,589	45,422
Կապի և հաղորդակցման միջոցների գծով ծախսեր	34,820	26,709	116,706
Տրանսպորտային ծախսեր	7,020	4,750	26,190
Ծախսեր հարկերի (բացառությամբ շահութահարկի), տուրքերի և այլ պարտադիր վճարների գծով	60,733	55,649	226,627
Գրասենյակային և կազմակերպչական ծախսեր	31,768	15,247	74,758
Վարկերի տրամադրման և վերադարձման գծով ծախսեր	4,324	6,490	22,563
Այլ վարչական ծախսեր	40,189	36,556	214,888
Ընդամենը	**1,358,849**	**1,344,254**	**5,645,012**

* 2022թ. առաջին եռամսյակում Բանկի աշխատակիցների միջին թվաքանակը կազմել է 1000 և մեկ աշխատողին բաժ
ընկնող միջին ամսական աշխատավարձը՝318.68 հազ.դրամ:
* 2021թ. չորրորդ եռամսյակում Բանկի աշխատակիցների միջին թվաքանակը կազմել է 1014, և մեկ աշխատողին բաժ
ընկնող միջին ամսական աշխատավարձը՝334.16 հազ.դրամ:

Ծանոթագրություն 9 Այլ գործառնական ծախսեր

	01.01.2022-31.03.2022	01.01.2021-31.03.2021	01.01.2021-31.12.2021
Վճարված տուգանքներ և տույժեր	31,682	1,382	48,537
Ինկասացիայի համար կատարված վճարումներ	10,420	17,263	119,997
Գովազդային և ներկայացուցչական ծախսեր	4,302	3,277	18,087
Ֆակտորինգի գծով ծախսեր	-	-	-
Հիմնական միջոցների և ոչ նյութական ակտիվների ամորտիզացիոն ծախսեր	327,510	321,104	1,350,219
Կորուստներ նյութական ակտիվների արժեզրկումից	-	-	-
Ավանդների երաշխավորման հիմնադրամին հատկացումներ	53,066	40,438	160,012
Այլ ծախսեր*	96,810	41,592	275,319
Ընդամենը	**523,790**	**425,056**	**1,972,171**

Ծանոթագրություն 10 Վերահսկվող միավորումներում ներդրումներից զուտ շահույթ/վնաս

	01.01.2022-31.03.2022	01.01.2021-31.03.2021	01.01.2021-31.12.2021
Ասոցիացված կազմակերպություններում ներդրումներից	-	-	-
Համատեղ վերահսկվող միավորներում ներդրումներից	-	-	-
Դուստր բանկերում ներդրումներից	-	-	-
Այլ դուստր ընկերություններում ներդրումներից	-	-	-
Ընդամենը	-	-	-

Ծանոթագրություն 11 Շահութահարկի գծով ծախս

	01.01.2022-31.03.2022	01.01.2021-31.03.2021	01.01.2021-31.12.2021
Ընթացիկ շահութահարկի գծով ծախս	-	-	418,000
Տվյալ ժամանակաշրջանում ճանաչված՝ նախորդ ժամանակաշրջանների ընթացիկ հարկի ճշգրտումները	-	-	-
Հետաձգված հարկի գծով ծախս	(27,931)	90,227	(98,697)
Ընդամենը	**(27,931)**	**90,227**	**319,303**

	01.01.2022-31.03.2022	Արդյունավետ դրույքաչափ (%)	01.01.2021-31.12.2021	Արդյունավետ դրույքաչափ (%)
Շահույթը մինչև հարկումը	1,861,188	-	2,018,460	-
Շահութահարկ՝ դրույքաչափով	335,014	18	363,323	18
Հարկման նպատակով եկամուտների և ծախսերի ճշգրտումներ ոչ ժամանակավոր տարբերությունների գծով	-	-	-	-
Չհարկվող եկամուտներ	-	-	-	-
Չնվազեցվող ծախսեր	(3,809)	-	(766)	-
Նախորդ տարվա հաշվարկված հարկային ծախսի ճշտում	-	-	-	-
Շահութահարկի գծով ծախս	(359,136)	-	(43,254)	-
Ընդամենը	**(27,931)**	-	**319,303**	-

	Մնացորդը 31.12.2021թ. դրությամբ	Ֆինանսական արդյունքներով ճանաչված	Սեփական կապիտալում ճանաչված	Մնացորդը 31.03.2022թ. դրությամբ
Հետաձգված հարկային ակտիվներ, այդ թվում՝	**622,613**	**101,918**	**56,458**	**780,989**
Շահութ/վնասով վերաչափվող իրական արժեքով հաշվառվող արժեթղթերի գծով		-	-	-
Իրական արժեքով՝ այլ համապարփակ ֆինանսական արդյունքի միջոցով չափվող արժեթղթերի գծով	191,313	95,165	56,458	342,936
Ամորտիզացված արժեքով հաշվառվող արժեթղթերի գծով	8,255	(1,647)	-	6,608
Հիմնական միջոցների գծով	-	-	-	-
Այլ ակտիվների գծով	403,768	24,987		428,755
Ստեղծված պահուստների գծով	-	-	-	-
Այլ պարտավորությունների գծով	19,277	(16,587)	-	2,690
Հետաձգված հարկային պարտավորություններ, այդ թվում՝	**148,873**	**(35,618)**	**-**	**113,255**
Շահութ/վնասով վերաչափվող իրական արժեքով հաշվառվող արժեթղթերի գծով	-	-	-	-
Իրական արժեքով՝ այլ համապարփակ ֆինանսական արդյունքի միջոցով չափվող արժեթղթերի գծով	-	-	-	-
Ամորտիզացված արժեքով հաշվառվող արժեթղթերի գծով	12,100	(31)		12,069
Հիմնական միջոցների գծով	-	-	-	-
Այլ ակտիվների գծով	104,596	(43,639)	-	60,957
Այլ պարտավորությունների գծով	32,177	8,052	-	40,229
Զուտ հետաձգված հարկային ակտիվ/պարտավորություն	**473,740**	**137,536**	**56,458**	**667,734**

Ծանոթագրություն 12 Մեկ բաժնետոմսին բաժին ընկնող բազային շահույթ

	01.01.2022-31.03.2022	01.01.2021-31.03.2021	01.01.2021-31.12.2021
Հաշվետու ժամանակաշրջանի զուտ շահույթ հարկումից հետո	1,889,119	1,796,611	1,699,157
Տվյալ հաշվետու ժամանակաշրջանի համար հաշվարկված շահաբաժիններ արտոնյալ բաժնետոմսերի գծով			
Սովորական բաժնետոմսերի սեփականատերերին վերագրվող տվյալ ժամանակաշրջանի զուտ շահույթ (վնաս)	1,889,119	1,796,611	1,699,157
Տվյալ ժամանակաշրջանի ընթացքում շրջանառության մեջ գտնվող սովորական բաժնետոմսերի կշռված միջին թիվը	1,760,731	1,760,731	1,760,731
Մեկ բաժնետոմսին բաժին ընկնող բազային շահույթ	1.07	1.02	0.97

Մեկ բաժնետոմսին բաժին ընկնող համապարփակ ֆինանսական արդյունք	01.01.2022-31.03.2022	01.01.2021-31.03.2021	01.01.2021-31.12.2021
Հաշվետու ժամանակաշրջանի զուտ շահույթ հարկումից հետո	1,301,381	1,801,459	1,201,233
Տվյալ հաշվետու ժամանակաշրջանի համար հաշվարկված շահաբաժիններ արտոնյալ բաժնետոմսերի գծով	-	-	-
Սովորական բաժնետոմսերի սեփականատերերին վերագրվող տվյալ ժամանակաշրջանի զուտ շահույթ (վնաս)	1,301,381	1,801,459	1,201,233
Տվյալ ժամանակաշրջանի ընթացքում շրջանառության մեջ գտնվող սովորական բաժնետոմսերի կշռված միջին թիվը	1,760,731	1,760,731	1,760,731
Մեկ բաժնետոմսին բաժին ընկնող համապարփակ ֆինանսական արդյունք	0.74	1.02	0.68

Ծանոթագրություն 13
Կանխիկ դրամական միջոցներ, դրանց համարժեքներ և մնացորդներ ՀՀ կենտրոնական բանկում

Կանխիկ դրամական միջոցներ, դրանց համարժեքներ և մնացորդներ ՀՀ կենտրոնական բանկում	31.03.2022	31.12.2021
Կանխիկ դրամական միջոցներ	9,432,530	6,853,501
Դրամական միջոցների այլ տեղաբաշխումներ	2,613,689	4,517,708
Թղթակցային հաշիվներ ՀՀ ԿԲ-ում*	32,086,716	34,700,392
Ավանդային հաշիվներ ՀՀ ԿԲ-ում	-	-
Դեպոնացված միջոցներ ՀՀ ԿԲ-ում**	198,500	827,000
Հաշվեգրված տոկոսներ	-	-
Դրամական միջոցների գծով հնարավոր կորուստների պահուստ (ծանոթ.7)	(14,207)	(16,310)
Կանխիկ դրամական միջոցներ և մնացորդներ ՀՀ ԿԲ-ում	**44,317,228**	**46,882,291**

*31.03.22թ. դրությամբ Բանկի ՀՀ ԿԲ-ում թղթակցային հաշվի մնացորդը ներառում է Բանկի կողմից ներգրավված միջոցների դիմաց պարտադիր պահուստավորման ենթակա գումարը,որը կազմում է 26 378 811 հազ.ՀՀ դրամ:
*31.12.21թ. դրությամբ Բանկի ՀՀ ԿԲ-ում թղթակցային հաշվի մնացորդը ներառում է Բանկի կողմից ներգրավված միջոցների դիմաց պարտադիր պահուստավորման ենթակա գումարը,որը կազմում է 20 629 626 հազ.ՀՀ դրամ:
**31.03.22թ. դրությամբ Բանկի ՀՀ ԿԲ-ում դեպոնացված միջոցները հանդիսանում են Արքա վճարային համակարգով իրականացվող փոխհաշվարկների երաշխիքային ավանդ և կազմում են 198 500 հազ.ՀՀ դրամ:

**31.12.21թ. դրությամբ Բանկի ՀՀ ԿԲ-ում դեպոնացված միջոցները հանդիսանում են Արքա վճարային համակարգով իրականացվող փոխհաշվարկների երաշխիքային ավանդ և կազմում են 827 000 հազ.ՀՀ դրամ:

Դրամական միջոցներ և դրանց համարժեքներ ժամանակաշրջանի սկզբում/վերջում

	01.01.2022	31.03.2022	01.01.2021	31.12.2021
Կանխիկ դրամական միջոցներ	6,853,501	9,432,530	6,004,754	6,853,501
Դրամական միջոցների այլ տեղաբաշխումներ	4,517,708	2,613,689	3,179,509	4,517,708
Թղթակցային հաշիվներ ՀՀ ԿԲ-ում	34,700,392	32,086,716	16,282,018	34,700,392
Ավանդային հաշիվներ ՀՀ ԿԲ-ում	-	-	-	-
Դեպոնացված միջոցներ ՀՀ ԿԲ-ում	827,000	198,500	745,500	827,000
Թղթակցային հաշիվներ ՀՀ բանկերում	12,000	40,000	50,009	12,000
Թղթակցային հաշիվներ ոչ ռեզիդենտ բանկերում	4,204,885	5,049,886	5,947,440	4,204,885
Դրամական միջոցների գծով հնարավոր կորուստների պահուստ (ծանոթ.7)	(16,909)	(8,714)	(9,416)	(16,909)
Ընդամենը	**51,098,577**	**49,412,607**	**32,199,814**	**51,098,577**

Թանկարժեք մետաղների բանկային ստանդարտացված ձուլակտորներ և հուշադրամներ

	31.03.2022	31.12.2021
Թանկարժեք մետաղների բանկային ստանդարտացված ձուլակտորներ	-	-
Հուշադրամներ	-	-
Ընդամենը	-	-

Ծանոթագրություն 14 Պահանջներ բանկերի և այլ ֆինանսական կազմակերպությունների նկատմամբ

Ընթացիկ հաշիվներ	31.03.2022	31.12.2021
ՀՀ բանկերում	40,000	12,000
ԲԲԲ-(Բաա3) և բարձր վարկանիշ ունեցող բանկերում	4,093,564	3,699,793
ԲԲԲ-(Բաա3)-ից ցածր վարկանիշ ունեցող և վարկանիշ չունեցող բանկերում	956,322	505,092
Հաշվեգրված տոկոսներ	-	-
Ընդամենը	**5,089,886**	**4,216,885**
Միջբանկային վարկեր և ավանդներ	-	-
ՀՀ ԿԲ-ում՝	-	-
- վարկեր և ավանդներ	-	-
- ֆակտորինգ	-	-
- ֆինանսական վարձակալություն	-	-
- ռեպո (հետգնման) պայմանագրեր	-	-
-այլ	-	-
ՀՀ բանկերում՝	354,508	491,894
- վարկեր և ավանդներ	291,547	288,050
- ֆակտորինգ	-	-
- ֆինանսական վարձակալություն	-	-
- ռեպո (հետգնման) պայմանագրեր	-	-
- ակրեդիտիվներ և բանկային երաշխիքներ	-	-
-այլ*	62,961	203,844
ԲԲԲ-(Բաա3) և բարձր վարկանիշ ունեցող բանկերում՝	212,588	277,327
- վարկեր և ավանդներ	149,500	263,220
- ֆակտորինգ	-	-

- ֆինանսական վարձակալություն	-	-
- ռեպո (հետգնման) պայմանագրեր	-	-
- ակրեդիտիվներ և բանկային երաշխիքներ	-	-
-այլ*	63,088	14,107
ԲԲԲ-(Բաա3)-ից ցածր վարկանիշ ունեցող և վարկանիշ չունեցող բանկերում՝	-	-
- վարկեր և ավանդներ	-	-
- ֆակտորինգ	-	-
- ֆինանսական վարձակալություն	-	-
- ռեպո (հետգնման) պայմանագրեր	-	-
- ակրեդիտիվներ և բանկային երաշխիքներ	-	-
-այլ	-	-
Հաշվեգրված տոկոսներ	9,858	4,804
Ընդամենը	**576,954**	**774,025**
Բանկերի նկատմամբ պահանջների գծով հնարավոր կորուստների պահուստ	**(10,904)**	**(7,260)**
Զուտ պահանջներ բանկերի նկատմամբ	**5,655,936**	**4,983,650**

Ֆինանսական կազմակերպություններում վարկեր և ավանդներ, այլ պահանջներ		
ՀՀ ֆինանսական կազմակերպություններում՝	**7,411,089**	**8,911,485**
- վարկեր և ավանդներ	1,893,711	2,212,226
- ֆակտորինգ	-	-
- ֆինանսական վարձակալություն	-	-
- ռեպո (հետգնման) պայմանագրեր	4,962,620	6,588,250
- ակրեդիտիվներ և բանկային երաշխիքներ	-	-
-այլ	554,758	111,009
ԲԲԲ-(Բաա3) և բարձր վարկանիշ ունեցող ֆինանսական կազմակերպություններում՝	303,959	282,480
- վարկեր և ավանդներ	-	-
- ֆակտորինգ	-	-
- ֆինանսական վարձակալություն	-	-
- ռեպո (հետգնման) պայմանագրեր	-	-
- ակրեդիտիվներ և բանկային երաշխիքներ	-	-
-այլ	303,959	282,480
ԲԲԲ-(Բաա3)-ից ցածր վարկանիշ ունեցող և վարկանիշ չունեցող ֆինանսական կազմակերպություններում	431,994	535,882
- վարկեր և ավանդներ	-	-
- ֆակտորինգ	-	-
- ֆինանսական վարձակալություն	-	-
- ռեպո (հետգնման) պայմանագրեր	-	-
- ակրեդիտիվներ և բանկային երաշխիքներ	-	-
այլ*	431,994	535,882
Հաշվեգրված տոկոսներ	15,870	16,965
Ընդամենը	**8,162,912**	**9,746,812**
Ֆինանսական կազմակերպությունների նկատմամբ պահանջների գծով հնարավոր կորուստների պահուստ	(93,395)	(112,034)
Զուտ պահանջներ ֆինանսական կազմակերպությունների նկատմամբ	**8,069,517**	**9,634,778**
Զուտ պահանջներ բանկերի և ֆինանսական կազմակերպությունների նկատմամբ	**13,725,453**	**14,618,428**

*31.03.22թ. դրությամբ այլ պահանջներ ՀՀ բանկերի նկատմանբ տողում արտացոլվել են բանկոմատներով կատարված գործարքների գծով այլ բանկերից ստացվելիք 62 961 հազ.ՀՀ դրամ:
*31.12.21թ. դրությամբ այլ պահանջներ ՀՀ բանկերի նկատմանբ տողում արտացոլվել են բանկոմատներով կատարված գործարքների գծով այլ բանկերից ստացվելիք 203 844 հազ.ՀՀ դրամ:
**31.03.22թ. դրությամբ դեպոնացված է Ֆինանսական կազմակերպությունում 80 594,2 հազ.ՀՀ դրամ (165,8 հազ ԱՄՆ դոլար) գումար Մաստեր քարտ, 204 107,0 հազ.ՀՀ դրամ (420,0 հազ ԱՄՆ դոլար) գումար Վիզա քարտ համակարգով գործարքներ իրականացնելու համար:
**31.12.21թ. դրությամբ դեպոնացված է Ֆինանսական կազմակերպությունում 79 637.2 հազ.ՀՀ դրամ (165,8 հազ ԱՄՆ դոլար) գումար Մաստեր քարտ, 201 667,3 հազ.ՀՀ դրամ (420,0 հազ ԱՄՆ դոլար) գումար Վիզա քարտ համակարգով գործարքներ իրականացնելու համար:

Ծանոթագրություն 16
Հաճախորդներին տրված ամորտիզացված արժեքով հաշվառվող վարկեր և այլ փոխատվություններ

Ամորտիզացված արժեքով հաշվառվող վարկեր և այլ փոխատվություններ	31.03.2022	31.12.2021
Վարկեր,այդ թվում՝	119,062,620	118,877,557
ՀՀ Կառավարությանը	-	-
տեղական ինքնակառավարման մարմիններին		
հիպոթեքային	24,153,090	22,857,457
Օվերդրաֆտ	12,795,021	3,991,385
Վարկային քարտեր	29,632,022	26,733,722
Ֆակտորինգ	-	-
Ֆինանսական լիզինգ	21,564	26,374
Հետգնման պայմանագրեր	-	-
Ակրեդիտիվներ և բանկային երաշխիքներ	-	-
Այլ	-	-
Նշված հոդվածների գծով հաշվեգրված տոկոսներ և ստացվելիք վճարներ	1,372,062	1,322,558
Ընդամենը վարկեր	**162,883,289**	**150,951,596**
Հաճախորդներին տրված ամորտիզացված արժեքով հաշվառվող վարկերի և փոխատվությունների գծով հնարավոր կորուստների պահուստ (ծանոթ.7)	(3,113,125)	(3,195,512)
Ընդամենը զուտ վարկեր	**159,770,164**	**147,756,084**

31.03.2022 դրությամբ միջազգային ֆինանսական կազմակերպություններից ներգրավված, ինչպես նաև Բանկի և վերջիններիս հետ համատեղ ծրագրերի միջոցներով տեղաբաշխվել է 39 929 676 հազ. ՀՀ դրամ գումարի 1 560 հատ վարկ:
31.12.2021. դրությամբ միջազգային ֆինանսական կազմակերպություններից ներգրավված, ինչպես նաև Բանկի և վերջիններիս հետ համատեղ ծրագրերի միջոցներով տեղաբաշխվել է 39 610 566 հազ. ՀՀ դրամ գումարի 1 560 հատ վարկ:

Ամորտիզացված արժեքով հաշվառվող տրամադրված վարկերի և փոխատվությունների վերլուծությունն ըստ հաճախորդների	31.03.2022		31.12.2021	
	գումար	քանակ	գումար	քանակ
Բանկեր	441,047	2	551,270	2
Ֆինանսական կազմակերպություններ	6,856,332	54	8,800,476	66
Պետական ձեռնարկություններ	4,666	4	6,386	2
Մասնավոր ձեռնարկություններ, այդ թվում՝	74,275,667	1,344	67,622,902	1,326
խոշոր ձեռնարկություններ	19,601,713	134	12,346,663	153
փոքր և միջին ձեռնարկություններ*	54,673,954	1,210	55,276,239	1,173
Ֆիզիկական անձինք, այդ թվում՝	76,876,023	39,456	72,040,661	40,154
սպառողական վարկեր	18,278,667	24,659	17,866,159	25,458

հիփոթեքային վարկեր	24,153,090	1,621	22,857,457	1,586
վարկային քարտեր	29,518,404	11,048	26,636,858	11,025
այլ վարկեր	4,925,862	2,128	4,680,187	2,085
Անհատ ձեռնարկատերեր	10,354,871	1,007	9,959,089	981
Հաշվեգրված տոկոսներ	1,397,790	-	1,344,327	-
Ընդամենը	**170,206,396**	**41,867**	**160,325,111**	**42,531**
Հաճախորդներին տրված ամորտիզացված արժեքով հաշվառվող վարկերի և փոխատվությունների գծով հնարավոր կորուստների պահուստ (ծանոթ.7)	(3,223,987)	-	(3,306,374)	-
Ընդամենը զուտ վարկեր	**166,982,409**	**41,867**	**157,018,737**	**42,531**

31.03.2022թ. դրությամբ բանկի խոշոր փոխառուների և նրանց հետ փոխկապակցված անձանց տրամադրված վարկերի և պայմանական պարտավորությունների ընդհանուր գումարը կազմել է 31 788 304 հազ դրամ, որը կազմել է վարկային և պայմանական պարտավորությունների պորտֆելի 17.76%-ը և նորմատիվային կապիտալի 81.02%-ը:

31.12.2021թ. դրությամբ բանկի խոշոր փոխառուների և նրանց հետ փոխկապակցված անձանց տրամադրված վարկերի և պայմանական պարտավորությունների ընդհանուր գումարը կազմել է 30 817 502 հազ դրամ, որը կազմել է վարկային և պայմանական պարտավորությունների պորտֆելի 20.42%-ը և նորմատիվային կապիտալի 81.79%-ը:

Ամորտիզացված արժեքով հաշվառվող տրված վարկերի և փոխատվությունների վերլուծությունն ըստ վարկավորման ոլորտների	**31.03.2022**	**Տոկոսային հարաբերությունը**	**31.12.2021**	**Տոկոսային հարաբերությունը**
Արդյունաբերություն	10,821,846	6.70	9,190,906	6.14
Գյուղատնտեսություն	5,036,350	3.12	4,793,619	3.20
Շինարարություն	12,589,896	7.80	13,037,503	8.71
Տրանսպորտ և կապ	5,364,864	3.32	5,922,575	3.96
Առևտուր	32,760,106	20.28	26,315,637	17.59
Սպառողական	47,797,071	29.59	44,503,017	29.74
Հիփոթեքային վարկեր	24,153,090	14.95	22,857,457	15.28
Սպասարկման ոլորտ	11,092,628	6.87	11,284,360	7.54
Այլ	11,895,376	7.37	11,723,964	7.84
Հաշվեգրված տոկոսներ	1,372,062		1,322,558	
Ընդամենը	**162,883,289**	**100**	**150,951,596**	**100**

Վարկային պորտֆելի վերլուծությունը ըստ հաճախորդների ռեզիդենտության	**31.03.2022**	**Տոկոսային հարաբերությունը**	**31.12.2021**	**Տոկոսային հարաբերությունը**
ՀՀ ռեզիդենտներ	161,038,116	99.71	149,141,382	99.67
Բաա3/ և բարձր վարկանիշ ունեցող երկրների ռեզիդենտներ*	124,545	0.08	129,580	0.09
ԲԲԲ-/Բաա3/-ից ցածր վարկանիշ ունեցող և վարկանիշ չունեցող երկրների ռեզիդենտներ*	348,566	0.22	358,076	0.24
Հաշվեգրված տոկոսներ	1,372,062	-	1,322,558	-
Ընդամենը	**162,883,289**	**100.00**	**150,951,596**	**100.00**

Վարկային պորտֆելի վերլուծությունն ըստ ապահովվածության	31.03.2022	31.12.2021
Անշարժ գույք	126,720,672	121,274,427
Շարժական գույք	373,155	447,819
Շրջանառու միջոցներ	580,491	793,336
Կազմակերպությունների և Ֆիզիկական անձանց երաշխիքներ	5,064,115	4,876,487
Թանկարժեք զարդեր, ոսկու ջարդոն	10,008,674	12,608,223
Դրամական հոսքեր	8,239,256	7,340,281
Դրամական միջոցներ	472,267	453,279
Արժեթղթեր	9,868,168	1,621,298
Այլ	184,429	213,888
Ընդամենը վարկեր	**161,511,227**	**149,629,038**

Ծանոթագրություն 17

Իրական արժեքով՝ այլ համապարփակ ֆինանսական արդյունքի միջոցովչափվող ֆինանսական ակտիվներ

Պետական արժեթղթեր	31.03.2022	31.12.2021
ՀՀ Պետական պարտատոմսեր	22,748,603	18,615,002
- գանձապետական պարտատոմսեր	22,748,603	18,615,002
- կենտրոնական բանկի պարտատոմսեր	-	-
-այլ	-	-
ԲԲԲ-(Բաա3) և բարձր վարկանիշ ունեցող երկրների պետական արժեթղթեր, այդ թվում	-	-
- գանձապետական պարտատոմսեր	-	-
- կենտրոնական բանկի պարտատոմսեր	-	-
-այլ	-	-
ԲԲ+(Բա1) և ցածր վարկանիշ ունեցող,ինչպես նաև վարկանիշ չունեցող երկրների պետական արժեթղթեր, այդ թվում	-	-
- գանձապետական պարտատոմսեր	-	-
- կենտրոնական բանկի պարտատոմսեր	-	-
-այլ	-	-
Պետական արժեթղթերի գծով հնարավոր կորուստների պահուստ (ծանոթ.7)	-	-
Ընդամենը պետական արժեթղթեր	**22,748,603**	**18,615,002**

ՀՀ ոչ պետական արժեթղթեր	31.03.2022		31.12.2021	
	ցուցակված	չցուցակված	ցուցակված	չցուցակված
Ա-/Ա3/ և բարձր վարկանիշ ունեցող թողարկողի	-	-	-	-
- երկարաժամկետ պարտքային գործիքներ	-	-	-	-
- կարճաժամկետ պարտքային գործիքներ	-	-	-	-
- ավանդային հավաստագրեր	-	-	-	-
- կապիտալի գործիքներ	-	-	-	-
- այլ	-	-	-	-
Հայաստանի Հանրապետության կենտրոնական բանկի կողմից "Գ -" և բարձր վարկանիշ ստացած թողարկողի	-	-	-	-
- երկարաժամկետ պարտքային գործիքներ	-	-	-	-
- կարճաժամկետ պարտքային գործիքներ	-	-	-	-
- ավանդային հավաստագրեր	-	-	-	-

- կապիտալի գործիքներ	-	-	-	-
- այլ	-	-	-	-
ԲԲԲ+/Բաա1/ և ցածր վարկանիշ ունեցող, այլ վարկանիշ ունեցող և վարկանիշ չունեցող թողարկողի	15,484,417	107,565	14,244,771	107,565
- երկարաժամկետ պարտքային գործիքներ	15,484,417	-	14,244,771	-
- կարճաժամկետ պարտքային գործիքներ	-	-	-	-
- ավանդային հավաստագրեր	-	-	-	-
- կապիտալի գործիքներ	-	107,565	-	107,565
- այլ	-	-	-	-
Պետական արժեթղթերի գծով հնարավոր կորուստների պահուստ (ծանոթ.7)	-	-	-	-
Ընդամենը ՀՀ ոչ պետական արժեթղթեր	**15,484,417**	**107,565**	**14,244,771**	**107,565**

Այլ երկրների ոչ պետական արժեթղթեր	31.03.2022		31.12.2021	
	ցուցակված	չցուցակված	ցուցակված	չցուցակված
Ա-/Ա3/ և բարձր վարկանիշ ունեցող թողարկողի	-	-	-	-
- երկարաժամկետ պարտքային գործիքներ	-	-	-	-
- կարճաժամկետ պարտքային գործիքներ	-	-	-	-
- ավանդային հավաստագրեր	-	-	-	-
- կապիտալի գործիքներ	-	-	-	-
- այլ	-	-	-	-
ԲԲԲ+/Բաա1/ և ցածր վարկանիշ ունեցող, այլ վարկանիշ ունեցող և վարկանիշ չունեցող թողարկողի	-	3,402	-	3,402
- երկարաժամկետ պարտքային գործիքներ	-	-	-	-
- կարճաժամկետ պարտքային գործիքներ	-	-	-	-
- ավանդային հավաստագրեր	-	-	-	-
- կապիտալի գործիքներ	-	3,402	-	3,402
- այլ	-	-	-	-
Ընդամենը այլ երկրների ոչ պետական արժեթղթեր	-	**-**	-	**-**
Ընդամենը այլ երկրների ոչ պետական արժեթղթեր	**-**	**3,402**	**-**	**3,402**

Ընդամենը իրական արժեքով՝ այլ համապարփակ ֆինանսական արդյունքի միջոցով չափվող արժեթղթեր վերագնահատում	-	-
Ընդամենը իրական արժեքով՝ այլ համապարփակ ֆինանսական արդյունքի միջոցով չափվող արժեթղթեր	**38,343,987**	**32,970,740**

Ծանոթագրություն 18

Ամորտիզացված արժեքով հաշվառվող այլ ֆինանսական ակտիվներ

Պետական արժեթղթեր	31.03.2022	31.12.2021
ՀՀ Պետական պարտատոմսեր	10,707,799	10,566,604
- գանձապետական պարտատոմսեր	10,707,799	10,566,604
- կենտրոնական բանկի պարտատոմսեր	-	-
-այլ	-	-
Պետական արժեթղթերի գծով հնարավոր կորուստների պահուստ (ծանոթ.7)	-	-
Ընդամենը պետական արժեթղթեր	**10,707,799**	**10,566,604**

ՀՀ ոչ պետական արժեթղթեր	31.03.2022		31.12.2021	
	ցուցակված	չցուցակված	ցուցակված	չցուցակված
Ա-/Ա3/ և բարձր վարկանիշ ունեցող թողարկողի	-	-	-	-
- երկարաժամկետ պարտքային գործիքներ	-	-	-	-
- կարճաժամկետ պարտքային գործիքներ	-	-	-	-
- ավանդային հավաստագրեր	-	-	-	-
- կապիտալի գործիքներ	-	-	-	-
- այլ	-	-	-	-
ԲԲԲ+/Բաա1/ և ցածր վարկանիշ ունեցող, այլ վարկանիշ ունեցող և վարկանիշ չունեցող թողարկողի	3,369,935	-	3,430,483	-
- երկարաժամկետ պարտքային գործիքներ	3,369,935	-	3,430,483	-
- կարճաժամկետ պարտքային գործիքներ	-	-	-	-
- ավանդային հավաստագրեր	-	-	-	-
- կապիտալի գործիքներ	-	-	-	-
- այլ	-	-	-	-
Պետական արժեթղթերի գծով հնարավոր կորուստների պահուստ (ծանոթ.7)	(36,713)		(45,865)	
Ընդամենը ՀՀ ոչ պետական արժեթղթեր	**3,333,222**	-	**3,384,618**	-

Ընդամենը իրական արժեքով՝ այլ համապարփակ ֆինանսական արդյունքի միջոցով չափվող ֆինանսական ակտիվներ	**14,041,021**	**13,951,222**

Ներդրումներ այլ անձանց բաժնետիրական կապիտալում 31.03.22թ.դրությամբ

Անձի անվանումը	Հիմնական գործունեությունը	Գրանցման երկիրը	Ներդրման ամսաթիվը	Ներդրումը (հազ. դրամ)	Բաժնեմասը %
"ԱՐՄԵՆԻԱՆ ՔԱՐԴ" ՓԲԸ	Վճարահաշվարկային ծառայություններ	Հայաստանի Հանրապետություն	30.12.16.թ.	82,500	6.25
"ԱՔՌԱ ՔՐԵԴԻՏ ՌԵՓՈՐԹԻՆԳ" ՓԲԸ	տեղեկատվական ծառայություններ	Հայաստանի Հանրապետություն	30.12.16.թ.	25,065	4.69
"ՍՎԻՖԹ" համակարգ	Վճարահաշվարկային ծառայություններ	Բելգիա	30.12.16.թ.	3,402	0.00
Ընդամենը				**110,967**	

Ներդրումներ այլ անձանց բաժնետիրական կապիտալում 31.12.21թ.դրությամբ

Անձի անվանումը	Հիմնական գործունեությունը	Գրանցման երկիրը	Ներդրման ամսաթիվը	Ներդրումը (հազ. դրամ)	Բաժնեմասը %
"ԱՐՄԵՆԻԱՆ ՔԱՐԴ" ՓԲԸ	Վճարահաշվարկային ծառայություններ	Հայաստանի Հանրապետություն	30.12.16.թ.	82,500	6.25
"ԱՔՌԱ ՔՐԵԴԻՏ ՌԵՓՈՐԹԻՆԳ" ՓԲԸ	տեղեկատվական ծառայություններ	Հայաստանի Հանրապետություն	30.12.16.թ.	25,065	4.69
"ՍՎԻՖԹ" համակարգ	Վճարահաշվարկային ծառայություններ	Բելգիա	30.12.16.թ.	3,402	0.00
Ընդամենը				**110,967**	-

2021թ. և 2022թ. առաջին եռամսյակում ներդրումներ վերահսկվող անձանց կանոնադրական կապիտալում չեն կատարվել:

Ծանոթագրություն 20 Հիմնական միջոցներ և ոչ նյութական ակտիվներ

Հոդվածի անվանումը	Շենքեր	Համակ. և կապի միջոցներ	Տնտեսական գույք	Փոխադրա-միջոցներ	Վարձ. գույքի բարելավումներ	Ոչ նյութական ակտիվներ	Օգտ. իրավունքի ձևով ակտիվներ (հող և շենքեր)	Ընդամենը
Հաշվեկշռային արժեք								
Մնացորդը նախորդ ժամանակաշրջանի սկզբում	4,359,402	3,344,306	1,948,002	240,907	454,724	1,873,898	3,832,676	16,053,915
Սկզբնական մնացորդի ճշգրտում	-	108	7,297	-	13,873	-	-	21,278
Ավելացում	13,288	119,778	119,342	10,116	80,381	140,910	439,912	923,727
Օտարում	(485,618)	(17,540)	(72,646)	(26,952)	(50,829)	-	(221,590)	(875,175)
Վերադասակարգում	-	-	-	-		-	-	-
Դուրսգրում	-	(28,095)	(51,903)	-	(6,690)	(1,532)	-	(88,220)
Մնացորդը նախորդ ժամանակաշրջանի վերջում	**3,887,072**	**3,418,557**	**1,950,092**	**224,071**	**491,459**	**2,013,276**	**4,050,998**	**16,035,525**
Մնացորդի ճշգրտում	-	(62)	-	-	-	-	-	(62)
Ավելացում	5,810	148	18,608	-	14,354	3,185	-	42,105
Օտարում	-	-	-	-	(1,263)	-	-	(1,263)
Վերադասակարգում	-	-	-	-	-	-	-	
Դուրսգրում	-	-	-	-	-	-	-	
Մնացորդը հաշվետու ժամանակաշրջանի վերջում	**3,892,882**	**3,418,643**	**1,968,700**	**224,071**	**504,550**	**2,016,461**	**4,050,998**	**16,076,305**
Կուտակված մաշվածություն							**-**	
Մնացորդը նախորդ ժամանակաշրջանի սկզբում	1,046,364	2,709,734	1,335,362	144,244	152,497	773,400	730,535	6,892,136
Մնացորդի ճշգրտում	-	182	7,612		13,873	-	-	21,667
Ավելացում	104,606	225,241	146,822	14,087	20,192	447,668	581,087	1,539,703
Օտարում	(196,809)	(15,835)	(73,006)	(26,405)	(43,690)	-	(701,055)	(1,056,800)
Վերադասակարգում								
Դուրսգրում	-	(27,388)	(46,509)	-	(6,690)	(1,383)	-	(81,970)
Մնացորդը նախորդ ժամանակաշրջանի վերջում	**954,161**	**2,891,934**	**1,370,281**	**131,926**	**136,182**	**1,219,685**	**610,567**	**7,314,736**
Մնացորդի ճշգրտում	-	(45)	-	-	-	-	-	(45)

Ավելացում	25,376	52,749	36,780	3,485	4,798	55,679	148,643.0	327,510
Օտարում	-	-	-	-	(457)	-	-	(457)
Վերադասակարգում	-	-	-	-	-	-	-	
Դուրսգրում	-	-	-	-	-	-	-	
Մնացորդը հաշվետու ժամանակաշրջանի վերջում	**979,537**	**2,944,638**	**1,407,061**	**135,411**	**140,523**	**1,275,364**	**759,210**	**7,641,744**
Զուտ հաշվեկշռային արժեք								
Հաշվետու ժամանակաշրջանի վերջում	**2,913,345**	**474,005**	**561,639**	**88,660**	**364,027**	**741,097**	**3,291,788**	**8,434,561**
Նախորդ ժամանակաշրջանի վերջում	**2,932,911**	**526,623**	**579,811**	**92,145**	**355,277**	**793,591**	**3,440,431**	**8,720,789**

Կապիտալ ներդրումներ բանկի հիմնական միջոցներում և ոչ նյութական ակտիվներում	**31.03.2022**	**31.12.2021**
Կապիտալ ներդրումներ բանկի հիմնական միջոցներում	7,693,464	7,927,198
Կապիտալ ներդրումներ բանկի ոչ նյութական ակտիվներում	741,097	793,591
Ընդամենը	**8,434,561**	**8,720,789**

2022թ.առաջին եռամսյակի ընթացքում շահագործումից դուրս 5 724 հազ.դրամի հիմնական միջոց և ոչ նյութական ակտիվ հանձնվել է շահագործման:
2021թ.ընթացքում շահագործումից դուրս 35 151 հազ.դրամի հիմնական միջոց և ոչ նյութական ակտիվ հանձնվել է շահագործման:

Վաճառքի համար պահվող ակտիվներ

	31.03.2022	**31.12.2021**
Բնագանձված գրավ	1,882,875	1,884,816
Շահագործումից հանված հիմնական միջոցներ	-	-
Ընդամենը	**1,882,875**	**1,884,816**

Ծանոթագրություն 21 Այլ ակտիվներ

Բանկային գործառնությունների գծով ստացվելիք գումարներ	31.03.2022	31.12.2021
Ստացվելիք շահաբաժիններ	-	-
Հավատարմագրային կառավարման գործառնությունների գծով ստացվելիք գումարներ	-	-
Այլ գործառնություններից ստացվելիք գումարներ	390,852	995,174
Ընդամենը	**390,852**	**995,174**
Բանկային գործառնությունների գծով հնարավոր կորուստների պահուստ (ծանոթ.7)	(11,426)	(29,164)
Բանկային գործառնությունների գծով ստացվելիք զուտ գումարներ	**379,426**	**966,010**

Դեբիտորական պարտքեր և կանխավճարներ	31.03.2022	31.12.2021
Դեբիտորական պարտքեր բյուջեի գծով	476,118	465,521
Դեբիտորական պարտքեր մատակարարների գծով	28,877	33,030
Կանխավճարներ աշխատակիցներին	4,668	6,208
Կանխավճարներ մատակարարներին	614,229	205,357
Կանխավճարներ բյուջեի և պարտադիր սոցիալական ապահովագրության վճարների գծով	71,713	68,236
Այլ դեբիտորական պարտքեր և կանխավճարներ	-	-
Ընդամենը	**1,195,605**	**778,352**
Այլ ակտիվների գծով հնարավոր կորուստների պահուստ (ծանոթ.7)	(7,734)	(4,050)
Ընդամենը զուտ դեբիտորական պարտքեր և կանխավճարներ	**1,187,871**	**774,302**

Այլ ակտիվներ	31.03.2022	31.12.2021
Պահեստ	23,257	32,258
Ապագա ժամանակաշրջանի ծախսեր	322,321	66,193
Այլ ակտիվներ	1,868,219	671,156
Ընդամենը	**2,213,797**	**769,607**
Այլ ակտիվների գծով հնարավոր կորուստների պահուստ (ծանոթ.7)	(3,159)	(3,670)
Ընդամենը զուտ այլ ակտիվներ	**2,210,638**	**765,937**

Ընդամենը այլ ակտիվներ	**3,777,935**	**2,506,249**

Գուդվիլ

	31.03.2022	31.12.2021
Գուդվիլ	4,404,337	4,404,337
Գուդվիլի ամորտիզացիա	(4,041,735)	(4,041,735)
Ընդամենը գուդվիլ	**362,602**	**362,602**

Ծանոթագրություն 22
Պարտավորություններ բանկերի և այլ ֆինանսական կազմակերպությունների նկատմամբ

Ընթացիկ հաշիվներ	31.03.2022	31.12.2021
ՀՀ կենտրոնական բանկ	-	-
ՀՀ բանկերի	188	187
ԲԲԲ-(Բաա3) և բարձր վարկանիշ ունեցող բանկերի	-	-
ԲԲԲ-(Բաա3)-ից ցածր վարկանիշ ունեցող և վարկանիշ չունեցող բանկերի	-	-
Հաշվեգրված տոկոսներ	-	-
Ընդամենը	**188**	**187**
Միջբանկային վարկեր և ավանդներ, այլ		
ՀՀ կենտրոնական բանկ	15,900,325	13,494,456
-վարկեր	2,400,329	1,494,460
-ռեպո(հետգնման) պայմանագրեր	13,499,996	11,999,996
-այլ	-	-
ՀՀ բանկեր	-	-
-վարկեր և ավանդներ	-	-
-ռեպո(հետգնման) պայմանագրեր	-	-
-սվոպ պայմանագրեր	-	-
-ֆինանսական լիզինգ	-	-
-այլ	-	-
ԲԲԲ-(Բաա3) և բարձր վարկանիշ ունեցող բանկեր	3,013,791	3,123,886
-վարկեր և ավանդներ	2,934,716	3,122,981
-ֆինանսական լիզինգ	-	-
-ռեպո(հետգնման) պայմանագրեր	-	-
-այլ	79,075	905
ԲԲԲ-(Բաա3)-ից ցածր և վարկանիշ չունեցող բանկեր	-	-
-վարկեր և ավանդներ		
-ֆինանսական լիզինգ		
-ռեպո(հետգնման) պայմանագրեր		
-այլ	-	-
Հաշվեգրված տոկոսներ	59,421	31,089
Ընդամենը	**18,973,537**	**16,649,431**
Ֆինանսական կազմակերպություններ		
-ընթացիկ հաշիվներ	1,503,603	1,966,591
-վարկեր և ավանդներ	77,146,763	75,514,073
-ֆինանսական լիզինգ	-	-
-ռեպո(հետգնման) պայմանագրեր	-	-
-այլ	323,009	416,844
-հաշվեգրված տոկոսներ	895,359	776,570
Ընդամենը	**79,868,734**	**78,674,078**

Ընդամենը պահանջներ բանկերի և ֆինանսական կազմակերպությունների նկատմամբ	**98,842,459**	**95,323,696**

31.03.2022թ. դրությամբ միջազգային ծրագրերով ներգրավվել է 77 974 417 հազ ՀՀ դրամ չափով վարկ:
31.12.2021թ. դրությամբ միջազգային ծրագրերով ներգրավվել է 57 494 088 հազ ՀՀ դրամ չափով վարկ:

Ծանոթագրություն 23
Պարտավորություններ հաճախորդների նկատմամբ

	31.03.2022	31.12.2021
ՀՀ կառավարության և տեղական ինքնակառավարման մարմինների նկատմամբ		
-ընթացիկ հաշիվներ	812,679	828,723
-ժամկետային ավանդներ	-	-
-վարկեր	-	-
-այլ	-	-
-հաշվեգրված տոկոսներ	-	-
Ընդամենը	**812,679**	**828,723**
ՀՀ ռեզիդենտ իրավաբանական անձանց, հիմնարկների նկատմամբ		
-ընթացիկ հաշիվներ	30,207,777	26,858,577
-ժամկետային ավանդներ	6,094,164	3,641,189
-ռեպո(հետգնման) պայմանագրեր	-	-
-այլ	1,067,789	757,731
-հաշվեգրված տոկոսներ	28,656	14,344
Ընդամենը	**37,398,386**	**31,271,841**
Ոչ ռեզիդենտ իրավաբանական անձանց, հիմնարկների նկատմամբ		
-ընթացիկ հաշիվներ	240,254	204,835
-ժամկետային ավանդներ	-	-
-այլ	-	-
-հաշվեգրված տոկոսներ	111	66
Ընդամենը	**240,365**	**204,901**
ՀՀ ռեզիդենտ անհատ ձեռնարկատերերի նկատմամբ		
-ընթացիկ հաշիվներ	707,633	844,251
-ժամկետային ավանդներ	-	-
-ռեպո(հետգնման) պայմանագրեր	-	-
-այլ	8,386	7,634
-հաշվեգրված տոկոսներ	-	-
Ընդամենը	**716,019**	**851,885**
Ոչ ռեզիդենտ անհատ ձեռնարկատերերի նկատմամբ		
-ընթացիկ հաշիվներ	-	-
-այլ	-	-
Ընդամենը	-	-
ՀՀ ռեզիդենտ ֆիզիկական անձանց նկատմամբ		
-ընթացիկ հաշիվներ	25,327,444	19,912,173
-ցպահանջ ավանդներ	36,269	36,099
-ժամկետային ավանդներ	60,289,022	56,602,169
-ռեպո(հետգնման) պայմանագրեր	-	-
-ժամկետային փոխառություն	1,992,229	1,968,572

-այլ	423,497	490,777
-հաշվեգրված տոկոսներ	224,828	213,433
Ընդամենը	**88,293,289**	**79,223,223**
Ոչ ռեզիդենտ ֆիզիկական անձանց նկատմամբ	1,546,995	1,797,034
-ընթացիկ հաշիվներ	4,273	4,260
-ցպահանջ ավանդներ	2,615,224	2,418,009
-ժամկետային ավանդներ	-	-
-այլ	49,647	49,057
-հաշվեգրված տոկոսներ	4,883	4,180
Ընդամենը	**4,221,022**	**4,272,540**
Ընդամենը պարտավորություններ հաճախորդների նկատմամբ	**131,681,760**	**116,653,113**

31.03.2022թ. դրությամբ վարկերի ապահովման միջոց հանդիսացել են 1 475 506 հազ. ՀՀ դրամին համարժեք դրամական միջոցներ:
31.12.2021թ. դրությամբ վարկերի ապահովման միջոց հանդիսացել են 1 833 918 հազ. ՀՀ դրամին համարժեք դրամական միջոցներ:

Բանկի ավանդատուների թվաքանակը

	31.03.2022	31.12.2021
ՀՀ ռեզիդենտ իրավաբանական անձինք, հիմնարկներ	44	50
Ոչ ռեզիդենտ իրավաբանական անձինք, հիմնարկներ	-	-
ՀՀ ռեզիդենտ անհատ ձեռնարկատերեր	-	-
Ոչ ռեզիդենտ անհատ ձեռնարկատերեր	-	-
ՀՀ ռեզիդենտ ֆիզիկական անձինք	7,564	7,279
Ոչ ռեզիդենտ ֆիզիկական անձինք	92	95
Ընդամենը	**7,700**	**7,424**

Ծանոթագրություն 24
Բանկի կողմից թողարկված արժեթղթեր

	31.03.2022	31.12.2021
Բանկի կողմից թողարկված ավանդային սերտիֆիկատներ	-	-
Բանկի կողմից թողարկված առանց տոկոսի արժեթղթեր	-	-
Բանկի կողմից թողարկված տոկոսային արժեթղթեր	8,186,475	12,894,028
Բանկի կողմից թողարկված արտոնյալ բաժնետոմսեր	-	-
Թողարկված այլ արժեթղթեր	-	-
Հաշվեգրված տոկոսներ	59,456	104,459
Ընդամենը	**8,245,931**	**12,998,487**

29.10.19թ. Բանկի կողմից թողարկվել է 51 ամիս ժամկետայնությամբ 5.5 % եկամտաբերությամբ 3 000 000 ԱՄՆ դոլար ընդհանուր արժեքով 120 000 հատ սովորական պարտատոմս:
03.06.19թ. Բանկի կողմից թողարկվել է 51 ամիս ժամկետայնությամբ 5.5 % եկամտաբերությամբ 3 000 000 ԱՄՆ դոլար ընդհանուր արժեքով 120 000 հատ սովորական պարտատոմս:
11.06.18թ. Բանկի կողմից թողարկվել է 52 ամիս ժամկետայնությամբ 5.25 % եկամտաբերությամբ 3 000 000 ԱՄՆ դոլար ընդհանուր արժեքով 200 000 հատ սովորական պարտատոմս:
22.01.18թ. Բանկի կողմից թողարկվել է 52 ամիս ժամկետայնությամբ 5.25 % եկամտաբերությամբ 8 000 000 ԱՄՆ դոլար ընդհանուր արժեքով 200 000 հատ սովորական պարտատոմս:

Ծանոթագրություն 25
Շահութ/վնասով վերաչափվող իրական արժեքով հաշվառվող պարտավորություն

	31.03.2022	31.12.2021
Շահութ/վնասով վերաչափվող իրական արժեքով հաշվառվող գործիքներ՝	-	-
-ֆյուչերս	-	-
-ֆորվարդ	-	-
-օպցիոն	-	-
-սվոպ	-	-
-այլ	-	-
Հեջավորման ածանցյալ գործիքներ	-	-
Այլ	-	-
Ընդամենը	-	-

Ծանոթագրություն 26 Վճարվելիք գումարներ

	31.03.2022	31.12.2021
Շահաբաժիններ	2,581	2,581
Հավատարմագրային կառավարման պայմանագրերի գծով	-	-
Ավանդների ապահովագրության գծով	37,457	36,345
Ընդամենը	**40,038**	**38,926**

Հետաձգված հարկային պարտավորություն

Հետաձգված հարկային պարտավորություն	31.03.2022	31.12.2021
Հետաձգված հարկային պարտավորություն	113,255	148,873
Հետաձգված հարկային ակտիվ	780,989	622,613
Ընդամենը	**(667,734)**	**(473,740)**

Ընթացիկ հարկի գծով պարտավորություն

Ընթացիկ հարկի գծով պարտավորություն	31.03.2022	31.12.2021
Կրեդիտորական պարտքեր շահութահարկի գծով	450,308	434,752
Կանխավճարներ շահութահարկի գծով	280,000	200,000
Ընդամենը	**170,308**	**234,752**

Ծանոթագրություն 27
Այլ պարտավորություններ

Այլ պարտավորություններ	31.03.2022	31.12.2021
Հաշվարկային պարտավորություններ չեկերով և այլ վճարային փաստաթղթերով	-	-
Հաշվարկային պարտավորություններ ակրեդիտիվների գծով	-	-
Այլ հաշվարկների գծով	-	97,405
Կրեդիտորական պարտքեր բյուջեի գծով		
-շահութահարկի գծով	170,308	234,752
-ԱԱՀ-ի գծով	2,805	1,653
-այլ հարկերի ու տուրքերի գծով	108,237	138,285
-սոցիալական ապահովագրության վճարումների գծով	18,529	22,077
Պարտավորություններ աշխատակիցների նկատմամբ աշխատավարձի գծով	988,761	974,388
Կրեդիտորական պարտքեր մատակարարների նկատմամբ		

	361,384	349,093
Կրեդիտորական պարտքեր կանոնադրական կապիտալի համալրման գծով	-	-
Այլ անձանց վարձակալության գծով վճարվելիք գումարներ	3,408,118	3,531,085
Այլ պարտավորություններ	732,771	202,341
Մնացորդը ժամանակաշրջանի վերջում	**5,790,913**	**5,551,079**

Ծանոթագրություն 28
Կանոնադրական կապիտալ

	31.03.2022	31.12.2021
Սովորական բաժնետոմսեր	8,803,655	8,803,655
Բաժնետոմսերի քանակը	*1,760,731*	*1,760,731*
Մեկ բաժնետոմսի անվանական արժեքը	*5000 դրամ*	*5000 դրամ*
Արտոնյալ բաժնետոմսեր	-	-
Բաժնետոմսերի քանակը	-	-
Մեկ բաժնետոմսի անվանական արժեքը	-	-
Բաժնեմասեր, փայեր	-	-
Բանկի կողմից ետ գնված բաժնետոմսերի գնման գումարը	-	-
Ետ գնված բաժնետոմսերի քանակը	-	-
Ընդամենը	**8,803,655**	**8,803,655**

Բանկի կողմից արտոնյալ բաժնետոմսեր չեն թողարկվել, և սեփական բաժնետոմսերի ետգնում չի կատարվել:

31.03.2022թ..

Նշանակալից մասնակցի անունը/անվանումը	Բանկում ունեցած մասնակցության գումարը	Բանկում ունեցած մասնակցության չափը տոկոսային հարաբերությամբ	Մասնակցի գործունեության տեսակը (իրավաբանական անձանց համար)
"Ֆլեշ" ՍՊԸ	6,402,640	72.73%	վառելիքի ներմուծում, մեծածախ և մանրածախ առևտուր
Բեգլարյան Բարսեղ Գերասիմի	1,991,940	22.62%	
Բեգլարյան Սանասար Բարսեղի	377,660	4.29%	

31.12.2021թ.

Նշանակալից մասնակցի անունը/անվանումը	Բանկում ունեցած մասնակցության գումարը	Բանկում ունեցած մասնակցության չափը տոկոսային հարաբերությամբ	Մասնակցի գործունեության տեսակը (իրավաբանական անձանց համար)
"Ֆլեշ" ՍՊԸ	6,402,640	72.73%	վառելիքի ներմուծում, մեծածախ և մանրածախ առևտուր
Բեգլարյան Բարսեղ Գերասիմի	1,991,940	22.62%	
Բեգլարյան Սանասար Բարսեղի	377,660	4.29%	

Կանոնադրական կապիտալի ավելացում (դրամական միջոցներով)	31.03.2022	31.12.2021
Սովորական բաժնետոմսեր	-	-
Բաժնետոմսերի քանակը	-	-
Մեկ բաժնետոմսի անվանական արժեքը	*5000 դրամ*	*5000 դրամ*

2021թ. և 2022թ.առաջին եռամսյակում կանոնադրական կապիտալի նվազում հետ գնված և շրջանառությունից հանված բաժնետոմսերի հաշվին չի կատարվել:

Ծանոթագրություն 29 Սեփական կապիտալի այլ տարրեր

	31.03.2022	31.12.2021
Էմիսիոն եկամուտ	8,031,745	8,031,745
Ընդամենը	**8,031,745**	**8,031,745**

Ծանոթագրություն 30 Պահուստներ,պայմանական դեպքեր և պոտենցիալ այլ պարտավորություններ

Պահուստներ	31.03.2022	31.12.2021
-գլխավոր պահուստ	3,500,000	3,500,000
-վերագնահատման պահուստներ	-	-
-այլ պահուստներ	(723,303)	5,017
Ընդամենը	**2,776,697**	**3,505,017**

Ծանոթագրություն 30.1.Բանկի իրավական պարտավորությունները

31.03.2022թ. դրությամբ Բանկը իր գործունեությունը ծավալում է օրենսդրությամբ նախատեսված պահանջների շրջանակներում, և իր իրավական պարտավորությունների գծով լրացուցիչ պահուստավորումների անհրաժեշտություն չի առաջացել:

Ծանոթագրություն 30.2 Բանկի հարկային պարտավորությունները

31.03.2022թ. դրությամբ Բանկն ամբողջությամբ կատարել է իր հարկային պարտավորությունները, և իր հարկային պարտավորությունների գծով լրացուցիչ պահուստավորումների անհրաժեշտություն չի առաջացել:

Ծանոթագրություն 30.3 Վարկային ռիսկ պարունակող հետհաշվեկշռային հոդվածներ

	31.03.2022	31.12.2021
Չօգտագործված վարկային գծեր	16,071,726	15,171,526
Տրամադրված երաշխիքներ	3,510,429	2,224,352
Տրամադրված ակրեդիտիվներ	-	97,405
Ընդամենը	**19,582,155**	**17,493,283**
Նշված հոդվածների գծով պահուստ (ծանոթ. 7)	14,951	4,347
Ընդամենը	**19,567,204**	**17,488,936**

Ծանոթագրություն Չբաշխված շահույթ (վնաս)

Չբաշխված շահույթ	31.03.2022	31.12.2021
-ընթացիկ տարվա	1,889,119	1,699,157
-նախորդ տարվա	19,221,243	17,522,086
Ընդամենը	**21,110,362**	**19,221,243**

Ծանոթագրություն 31
Գործարքներ կապակցված կողմերի հետ

Բանկի հետ կապված անձինք են համարվում բանկի ղեկավարները, բանկի բաժնետերերը և "Բանկերի և բանկային գործունեության մասին" ՀՀ օրենքով սահմանված՝ նրանց հետ կապված անձինք:
Բանկի հետ կապված անձանց հետ գործարքներն իրականացվել են՝ ելնելով գործող պայմաններից և տոկոսադրույքներից:

Պահանջներ այլ բանկերի նկատմամբ

Բանկի հետ կապակցված անձինք 31.12.2021թ. և 31.03.2022թ. դրությամբ այլ բանկերի նկատմամբ պահանջներ չեն ունեցել:

Հաճախորդներին տրված վարկեր և փոխատվություններ	31.03.2022				31.12.2021			
	բանկի բաժնետերեր և փոխկապակցված անձինք	բանկի խորհրդի անդամներ և փոխկապակցված անձինք	բանկի ղեկավարներ և փոխկապակցված անձինք	ԸՆԴԱՄԵՆԸ	բանկի բաժնետերեր և փոխկապակցված անձինք	բանկի խորհրդի անդամներ և փոխկապակցված անձինք	բանկի ղեկավարներ և փոխկապակցված անձինք	ԸՆԴԱՄԵՆԸ
Մնացորդը ժամանակաշրջանի սկզբի դրությամբ	**290,804**	**34,955**	**342,857**	**668,616**	**430,342**	**26,592**	**177,767**	**634,701**
Տարվա ընթացքում տրամադրված վարկեր և փոխատվություններ	9,968,159	11,387	59,880	**10,039,426**	2,757,376	101,027	494,555	**3,352,958**
Տարվա ընթացքում մարված վարկեր և փոխատվություններ	1,169,892	27,444	77,903	**1,275,239**	2,896,914	92,664	329,465	**3,319,043**
Մնացորդը ժամանակաշրջանի վերջի դրությամբ(համախառն)	**9,089,071**	**18,898**	**324,834**	**9,432,803**	**290,804**	**34,955**	**342,857**	**668,616**
Արժեզրկումից պահուստ	72,365	226	2,396	**74,987**	1,058	609	4,914	**6,581**
Մնացորդը ժամանակաշրջանի վերջի դրությամբ	**9,016,706**	**18,672**	**322,438**	**9,357,816**	**289,746**	**34,346**	**337,943**	**662,035**
Տոկոսային եկամուտ	106,533	854	7,093	**114,480**	43,510	5,189	24,707	**73,406**

Պարտավորություններ հաճախորդների նկատմամբ	31.03.2022				31.12.2021			
	բանկի բաժնետերեր և փոխկապակցված անձինք	բանկի խորհրդի անդամներ և փոխկապակցված անձինք	բանկի ղեկավարներ և փոխկապակցված անձինք	ԸՆԴԱՄԵՆԸ	բանկի բաժնետերեր և փոխկապակցված անձինք	բանկի խորհրդի անդամներ և փոխկապակցված անձինք	բանկի ղեկավարներ և փոխկապակցված անձինք	ԸՆԴԱՄԵՆԸ
Մնացորդը ժամանակաշրջանի սկզբի դրությամբ	**7,182,230**	**982,733**	**82,897**	**8,247,860**	**9,753,236**	**2,176,132**	**84,823**	**12,014,191**
Տարվար ընթացքում ստացված գումարներ	64,391,058	1,566,197	216,214	**66,173,469**	202,108,296	3,733,669	1,463,737	**207,305,702**
Տարվա ընթացքում վճարված գումարներ	64,199,103	1,108,004	205,889	**65,512,996**	204,679,302	4,927,068	1,465,663	**211,072,033**
Մնացորդը ժամանակաշրջանի վերջի դրությամբ	**7,374,185**	**1,440,926**	**93,222**	**8,908,333**	**7,182,230**	**982,733**	**82,897**	**8,247,860**
Տոկոսային ծախս	59,237	10,642	983	**70,862**	236,964	86,147	4,704	**327,815**

Ֆինանսական կազմակերպություններին տրված վարկեր և փոխատվություններ	31.03.2022	31.12.2021
Մնացորդը ժամանակաշրջանի սկզբի դրությամբ	-	-
Տարվար ընթացքում ստացված գումարներ	-	-
Տարվա ընթացքում վճարված գումարներ	-	-
Մնացորդը ժամանակաշրջանի վերջի դրությամբ	-	-
Տոկոսային եկամուտ	-	-
Պարտավորություններ ֆինանսական կազմակերպությունների նկատմամբ	**31.03.2022**	**31.12.2021**
Մնացորդը ժամանակաշրջանի սկզբի դրությամբ	-	-
Տարվա ընթացքում ստացված գումարներ	-	-
Տարվա ընթացքում վճարված գումարներ	-	-
Մնացորդը ժամանակաշրջանի վերջի դրությամբ	-	-
Տոկոսային ծախս	-	-

Բանկի ղեկավարությանը վճարված աշխատավարձ և դրան հավասարեցված վճարներ նախորդ տասներկու ամիսների համար	31.03.2022	31.12.2021
Բանկի խորհրդին		
- աշխատավարձ	102,185	102,185
- պարգևատրում	-	-
-սոց. հատկացումներ	-	-
Բանկի գործադիր մարմնին		-
- աշխատավարձ	295,710	297,400
- պարգևատրում	-	-
-սոց. հատկացումներ	-	-
Ընդամենը	**397,895**	**399,585**

Ծանոթագրություն 32 Ֆինանսկան ռիսկերի վերաբերյալ նվազագույն բացահայտումներ

Բանկային գործունեությանը բնորոշ է ֆինանսական ռիսկերի բազմազանություն և այդ գործունեությունը ենթադրում է ռիսկերի որոշակի աստիճանի և համադրությունների վերլուծություն, գնահատում, ընդունում և կառավարում:

Ռիսկերի կառավարումը Բանկն իրականացնում է բացահայտման, գնահատման և մոնիթորինգի մշտական գործընթացների, ինչպես նաև ռիսկերի սահմանաչափերի հաստատման և ներքին վերահսկողության այլ միջոցառումների միջոցով: Ռիսկերի կառավարման գործընթացը էական նշանակություն ունի Բանկի շահութաբերության կայունության ապահովման գործում, և Բանկի յուրաքանչյուր աշխատակից պատասխանատվություն է կրում իր պարտականությունների հետ կապված ռիսկերի առաջացման համար: Բանկի գործունեությունը ենթարկվում է պարտքային, իրացվելիության ռիսկերի և շուկայական ռիսկի, որն իր հերթին բաժանվում է առևտրային և ոչ առևտրային գործառնությունների հետ կապված շուկայական ռիսկի: Բանկը նաև ենթարկվում է գործառնական ռիսկերի:

Ռիսկերի անկախ կառավարման գործընթացը չի ներառում գործարար ռիսկերը, ինչպիսիք են միջավայրի փոփոխությունները, տեխնոլոգիաների կամ արդյունաբերության փոփոխությունները: Դրանք կառավարվում են Բանկի կողմից ռազմավարական պլանավորման գործընթացում:

<u>Ռիսկերի կառավարման կառուցվածք</u>

Ռիսկերի բացահայտման և վերահսկմանն ուղղված ամբողջ պատասխանատվությունը կրում է Բանկի խորհուրդը, սակայն, գոյություն ունեն ռիսկերի կառավարման և վերահսկման համար պատասխանատու առանձին անկախ մարմիններ:

Բանկի Խորհուրդ

Խորհուրդը պատասխանատու է ռիսկերի կառավարման ընդհանուր վերահսկողության, ռազմավարության հաստատման և ռիսկերի կառավարման սկզբունքների հաստատման համար:

Տնօրինություն

Տնօրինությունը պատասխանատու է ռիսկերի կառավարման գործընթացի վերահսկման համար:

Ռիսկերի կոմիտե

Ռիսկերի կոմիտեն ընդհանուր պատասխանատվություն է կրում ռիսկերի կառավարման ռազմավարության, սկզբունքների, հայեցակարգերի, քաղաքականության և սահմանների մշակման ու կիրառման համար: Այն պատասխանատու է ռիսկերի կառավարման կարևոր խնդիրների համար և վերահսկում է դրանց նկատմամբ ընդունած համապատասխան որոշումների կատարումը:

Ռիսկերի կառավարում

Ռիսկերի կառավարման ստորաբաժանումը պատասխանատու է գործընթացների ներդրման և իրականացման համար, որոնք կապված են ռիսկերի կառավարման հետ, որպեսզի ապահովեն կառավարման անկախ գործընթացը:

Ռիսկերի կառավարման ստորաբաժանում

Ռիսկերի կառավարման ստորաբաժանումը պատասխանատու է ռիսկերի կառավարման սկզբունքների վերահսկման, քաղաքականության և Բանկի ռիսկի սահմանաչափերի համար: Յուրաքանչյուր բիզնես ստորաբաժանման կազմի մեջ մտնում է ապակենտրոնացված բաժին, որը պատասխանատու է ռիսկերի անկախ վերահսկման համար, այդ թվում սահմանված սահմանաչափերի համեմատ ռիսկի ենթարկվածության չափերի վերահսկումը, ինչպես նաև նոր արտադրանքների և համակարգված գործընթացների ռիսկի գնահատումը: Տվյալ բաժինը նաև ապահովում է ռիսկերի գնահատման և հաշվետվության համակարգում ամբողջական տեղեկատվության հավաքը:

Բանկի Ֆինանսական ստորաբաժանում

Բանկի ֆինանսական ստորաբաժանումը պատասխանատու է Բանկի ակտիվների և պարտավորությունների կառավարման, ինչպես նաև ողջ ֆինանսական համակարգի համար: Ֆինանսական ստորաբաժանումը պատասխանատվություն է կրում նաև Բանկի իրացվելիության ռիսկի և ֆինանսավորման ռիսկի համար:

Ներքին աուդիտ

Բանկի կողմից իրականացվող ռիսկի կառավարման գործընթացը յուրաքանչյուր տարի աուդիտի է ենթարկվում ներքին աուդիտի բաժնի կողմից, որը ստուգում է ինչպես ընթացակարգերի ամբողջականությունը, այնպես էլ Բանկի գործունեության համապատասխանությունը ընթացակարգերին: Ներքին աուդիտի բաժինը անցկացված ստուգումների արդյունքները քննարկում է ղեկավարության հետ և իր եզրակացություններն ու առաջարկները ներկայացնում է Աուդիտի կոմիտե:

Ռիսկի գնահատման և ռիսկերի ներկայացման համակարգեր

Բանկի ռիսկերը գնահատվում են այն մեթոդով, որն արտացոլում է ինչպես սպասվող կորուստը, որը հնարավոր է սովորական գործունեության ընթացքում, այնպես էլ անսպասելի կորուստները, որոնք իրենցից ներկայացնում են փաստացի ամենաշատ կորուստների արժեքը ըստ վիճակագրական մոդելների հիմքի: Մոդելում կիրառվում են նախորդ փորձից ստացված և շտկված հնարավորությունների նշանակությունները, հաշվի առնելով տնտեսական պայմանները: Բանկը նաև մոդելավորում է "վատագույն դեպքերը", որոնք տեղ կունենան քիչ հավանական թվացող դեպքերի առաջացման ժամանակ:

Ռիսկերի մոնիթորինգը և կառավարումը հիմնականում հիմնված է Բանկի կողմից սահմանված ռիսկերի սահմանաչափերի վրա: Այս սահմանաչափերը արտացոլում են Բանկի գործարար ռազմավարությունը և շուկայական պայմանները, որոնցում գործում է Բանկը, ինչպես նաև Բանկի համար ընդունելի ռիսկի մակարդակը, որը Բանկը պատրաստ է ընդունել, ընդ որում հատուկ ուշադրություն է դարձվում առանձին բնագավառների վրա: Բացի դրանից, Բանկը վերահսկում և գնահատում է իր ընդհանուր կարողությունը կրել ռիսկեր՝ կապված բոլոր տեսակի ռիսկերի և գործառնությունների համապարփակ դիրքերի հետ:

Գործունեության բոլոր տեսակների գծով ստացվող տեղեկատվությունը ուսումնասիրվում և մշակվում է ռիսկերի վերլուծության, վերահսկողության և գնահատման նպատակով: Տվյալ տեղեկատվությունը բացատրություններով ներկայացվում է Տնօրինությանը, ռիսկերի կոմիտեին և բոլոր բաժինների ղեկավարներին: Հաշվետվությունը պարունակում է տեղեկություններ կրեդիտային ռիսկի համապարփակ չափի, կանխատեսումային կրեդիտային ցուցանիշների, ռիսկի սահմանված սահմանաչափերի բացառությունների վերաբերյալ, արժեքը ներառյալ ռիսկը (VaR), իրացվելիության ցուցանիշների և ռիսկի աստիճանի փոփոխության վերաբերյալ: Յուրաքանչյուր ամիս տրամադրվում է ռիսկերի վերաբերյալ տեղեկատվություն ըստ բնագավառների, հաճախորդների և աշխարհագրական շրջանների: Եռամսյակային կտրվածքով ավագ ղեկավարող անձնակազմը որոշում է պահուստի ստեղծման անհրաժեշտությունը վարկային կորուստների համար: Տնօրինությունը եռամսյակային կտրվածքով ստանում է ռիսկերի վերաբերյալ մանրամասն հաշվետվություն, որը պարունակում է ամբողջ անհրաժեշտ տեղեկատվությունը Բանկի ռիսկերի գնահատման և համապատասխան որոշումների կայացման համար:

Բանկի բոլոր մակարդակների համար կազմվում են ռիսկերի վերաբերյալ տարբեր հաշվետվություններ, որոնք տարածվում են, որպեսզի Բանկի բոլոր բաժիններին ապահովեն հասանելիություն ընդհանուր, անհրաժեշտ և ժամանակին համապատասխան տեղեկատվությանը:

Յուրաքանչյուր օր անց է կացվում կարճատև խորհրդակցություն ղեկավարության և Բանկի այլ աշխատակիցների մասնակցությամբ, որտեղ քննարկվում են սահմանված սահմանաչափերի պահպանումը, վերլուծվում է արժեքը ներառյալ ռիսկըVaR, ներդրումները, իրացվելիությունը, ինչպես նաև ռիսկի մակարդակում փոփոխությունները:

<u>Ռիսկի նվազեցում</u>

Բանկը ռիսկերի կառավարման շրջանակներում կիրառում է ածանցյալ և այլ գործիքներ դիրքերի կառավարման համար, որոնք առաջանում են տոկոսադրույքների, տարադրամների, ակցիաների արժեքի փոփոխության ռիսկի, վարկային ռիսկի ինչպես նաև ըստ նախատեսված գործարքների դիրքերի փոփոխությունների հետևանքով:

Բանկն ակտիվ կիրառում է ապահովումը, իր պարտքային ռիսկի նվազեցման համար (հավելյալ տեղեկությունը տե՛ս ստորև):

<u>Ռիսկի չափազանց կենտրոնացումներ</u>

Ռիսկի կենտրոնացումները առաջանում են, երբ մի շարք գործընկերներ իրականացնում են նմանատիպ գործունեություն, կամ գործունեությունը կատարվում է միևնույն շրջանում, կամ նրանք ունեն համանման տնտեսական հատկանիշներ, և տնտեսական, քաղաքական կամ այլ պայմաններում փոփոխության արդյունքում ցուցաբերում են նմանատիպ ազդեցություն այդ գործընկերների պայմանագրային պարտավորությունների կատարման ունակության վրա: Ռիսկի կենտրոնացումները արտացոլում են Բանկի գործունեության արդյունքների հարաբերական զգայունությունը պայմանների փոփոխություններին, որոնք ազդեցություն են ունենում կոնկրետ բնագավառի կամ աշխարհագրական շրջանի վրա:

Ռիսկի չափազանց կենտրոնացումներից խուսափելու համար, Բանկի քաղաքականությունը և գործընթացները ներառում են հատուկ սկզբունքներ, ուղղված բազմաբնույթ պորտֆելի պահպանմանը: Իրականացվում է կառավարում ռիսկի սահմանված կենտրոնացումներով:

Ծանոթագրություն 32.1 Վարկային ռիսկ

Վարկերի ապահովվածությունը

Վարկային պորտֆելի ապոհովվածությունը հանդիսացող գրավները ըստ տեսակի տարբերակում ենք՝ անշարժ գույքի գրավ, շարժական գույքի գրավ և շրջանառության մեջ գտնվող ապրանքային մնացորդի գրավ:
Որպես անշարժ գույքի գրավ կարող են հանդիսանալ ՀՀ տարածքում առավել իրացվելի գոտիներում առկա բնակարանները, բնակելի տները, հասարակական նշանակության շինությունները, արտադրական նշանակության շինությունները և հողատարածքները: Հիփոթեքային վարկավորման դեպքում բնակարանները և բնակելի տները (այգետնակները) ապահովագրվում են:
Որպես շարժական գույքի գրավ կարող են հանդիսանալ ավտոտրանսպորտային միջոցները, սարքավորումները, շինարարական տեխնիկան, հոսքագծերը, որոք ունեն շուկայում առավել իրացվելի արժեք:
Ավտոտրանսպորտային միջոցների գրավադրման դեպքում գրավը ապահովագրվում է վարկի մնացորդի չափով:
Որպես ապրանքնային մնացորդի և շրջանառության մեջ գտնվող ապրանքների գրավ կարող են հանդիսանալ առավել իրացվելի ապրանքատեսակները, պատրաստի ապրանքները, որոնք չունեն պիտանելիության սեղմ ժամկետներ և շուկայում սպառողների շրջանում ունեն մեծ պահանջարկ:
Որպես գրավ ընդունելի անշարժ գույքի որակական բնութագրիչներ կարող են հանդիսանալ վթարայնության կարգավիճակը, շինության արտաքին և ֆիզիկական մաշվածության ցուցանիշները, շինության կառուցման տարեթիվը և կոնստրուկցիան: Շարժական գույքի դեպքում հաշվի է առնվում գույքի ֆիզիկական վիճակը, թողարկման տարեթիվը, գույքի տեխնիկական հագեցվածությունը և մաշվածությունը: Ապրանքների որակական հատկանիշները որոշելիս հաշվի է առնվում արտադրող ֆիրմայի վարկանիշը և տվյալ ապրանքի պատրաստման ժամանակ օգտագործված նյութերի որակը, շրջանառու միջոցների վրա ունեցած ազդեցության գործոնը:
Գրավի շուկայական արժեքը ազատ մրցակցության պայմաններում նմանատիպ և նույն պարամետրերով վաճառված գույքի համեմատության ժամանակ ստացված արժեքն է: Լիկվիդացիոն արժեքը շուկայում առավել սեղմ ժամկետներում գրավի արագ իրացման արժեքն է, որը ներկայացնում է առանց շուկայական ռիսկերի գրավի իրացումը: Վարկի տրամադրման ժամանակ որպես վարկի գումարի հաշվարկի հիմք է ընդունվում գրավի գնահատված լիկվիդացիոն արժեքը, ինչով բանկը սահմանափակում է վարկի ժամկետի ընթացքում գրավի արժեքի նվազման ռիսկը: Նշված ռիսկը նվազեցվում է նաև այն հանգամանքով, որ անշարժ և շարժական գույքերի գրավով ապահովված վարկերի դեպքում վարկ/գրավի գնահատված արժեք հարաբերակցությունը չի գերազանցում 80%-ը:
Վարկեր տրամադրելիս բանկը մեծ կարևորություն է տալիս վարկառուի նախկինում ունեցած վարկերի սպասարկման պատմությանը, կայուն եկամուտների առկայությանը, մասնագիտական պատրաստվածությանը, քանզի նպատակ ունենալով ձևավորել որակապես կայուն վարկային պորտֆել, վարկերը հնարավորինս բարձր իրացվելի գրավով ապահովված լինելու փաստից բացի, առաջնային նշանակություն ունի վարկառուի պարտաճանաչությունը և վճարունակությունը վարկի սպասարկման առումով, ինչի հետևանքն է 2022թ.-ի մարտի 31-ի դրությամբ չաշխատող վարկերը կազմում են ընդհանուր վարկային պորտֆելի 2.67 %-ը (4 345 181 հազ.դրամ): Միաժամանակ նշենք, որ 31.03.2022թ. դրությամբ վարկային ներդրումները կազմել են 162 883 289 հազ. դրամ՝ 31.12.21թ-ի 150 951 596 հազ. դրամի փոխարեն, այսինքն՝ վարկային ներդրումներն աճել են 7.90%-ով:

Պահուստավորումների համապատասխանությունը

Վարկերի հնարավոր կորուստների պահուստի ձևավորումը կատարվում է Ֆինանսական Հաշվետվությունների Միջազգային Ստանդարտների պահանջների համաձայն:

Ռեպո և սվոպ գործարքները

2022-թ.առաջին եռամսյակի ընթացքում կնքված ռեպո գործարքների ծավալը կազմել է 14 527 956 հազ. դրամ՝ նախորդ եռամսյակի 16 125 679 հազ. դրամի դիմաց՝ նվազելով 9.91%-ով, հակադարձ ռեպո գործարքների ծավալը կազմել է 188 000 000 հազ. դրամ՝ նախորդ եռամսյակի 280 252 037 հազ. դրամի դիմաց՝նվազելով 32.92%-ով:

Աշխատակազմը

Բանկի կողմից որակապես կայուն վարկային պերտֆելի ձևավորումը արդյունք է նաև համապատասխան բարձր մասնագիտական պատրաստվածություն ունեցող մասնագետների, ներդրված աշխատանքային էթիկայի և թիմային աշխատելաոճի ունակության:

Վերահսկողություն (մոնիտորինգ) և վարկային ռիսկերի հայտնաբերում

Վարկերի սպասարկման բարձր որակը և ժամկետանց վարկերի բացակայությունը արդյունք է նաև վարկերի սպասարկման ընթացքում մշտական վերահսկողության, վարկի գործողության ամբողջ ժամկետի ընթացքում վարկառուների հետ հարաբերությունների և մշտական կապի պահպանման, ինչի արդյունքում բանկը մշտապես տեղյակ է վարկառուի ֆինանսական վիճակից և անհրաժեշտության դեպքում արագ արձագանքում է իրավիճակի փոփոխություններին՝ ցուցաբերելով անհրաժեշտ օժանդակություն և խորհրդատվություն իրավիճակի կայունացման համար: Նշված միջոցառումները խիստ նպաստում են ժամանակին վարկային ռիսկերը բացահայտելուն և դրանք նվազեցնելուն կամ իսպառ վնասազերծելուն: Վարկի գործողության ամբողջ ժամկետի ընթացքում մշտական հսկողություն է իրականացվում նաև վարկի նպատակային օգտագործման, վարկի ապահովման միջոցի՝ գրավի նկատմամբ, ինչը կատարվում է Բանկի համապատասխան ստորաբաժանման աշխատակիցների կողմից: Վարկի նպատակային օգտագործման մոնիտորինգն իրականացվում է ըստ անհրաժեշտության, վարկի օգտագործման ուղղությունների առանձնահատկությունների, վարկի կանխիկ և անկանխիկ գործարքների և այլն: Անշարժ գույքի մոնիտորինգը իրականացվում է երեք ամիսը մեկ անգամ, առանձին դեպքերում՝ յուրաքանչյուր վեց ամիսը մեկ: Շարժական գույքի մոնիտորինգը իրականացվում է ըստ անհրաժեշտության՝ առնվազն երեք ամիսը մեկ անգամ:

Եթե շուկայում տեղի է ունեցել գնահատված անշարժ գույքի գների տատանում մոտ 20%-ի չափով, ապա ելնելով Բանկի շահերից՝ Բանկը կարող է պահանջել կատարել Գրավի վերագնահատում:

Եթե գրավի արժեքը էապես էժանացել է շուկայում, ապա Բանկի պահանջով Վարկառուն առաջարկում է ապահովել լրացուցիչ Գրավով, որը, Բանկի հետ համաձայնեցնելով, գրավադրվում է հիմնական գրավի հետ միասին:

ՀՀ տեղաբաշխված վարկերը՝ ըստ ՀՀ մարզերի տարածքում տեղաբաշխվածության

ՀՀ մարզեր	31.03.2022	31.12.2021
Երևան	123,569,887	113,419,508
Գեղարքունիքի մարզ	2,862,271	2,771,533
Շիրակի մարզ	6,035,750	5,481,803
Լոռու մարզ	2,715,296	2,582,385
Վայոց Ձորի մարզ	14,890	15,129
Արմավիրի մարզ	6,879,308	6,555,632
Սյունիքի մարզ	1,532,501	1,472,384
Տավուշի մարզ	2,305,169	2,243,458
Արագածոտնի մարզ	1,652,923	1,465,347
Կոտայքի մարզ	8,221,234	7,801,687
Արարատի մարզ	3,580,265	3,540,780
ԼՂՀ	1,668,622	1,791,736
Ընդամենը	**161,038,116**	**149,141,382**

Աշխարհագրական կենտրոնացումներ
31.03.2022

Հոդվածի անվանումը	ՀՀ	ԱՊՀ երկրներ	ՏՀԶԿ երկրներ	Ոչ ՏՀԶԿ երկրներ	Ընդամենը
Ակտիվներ					
Կանխիկ դրամական միջոցներ և մնացորդներ ՀՀ ԿԲ-ում	36,888,033	1,337,022	6,041,086	51,087	44,317,228
Պահանջներ բանկերի և այլ ֆինանսական կազմակերպությունների նկատմամբ	7,738,162	282,384	4,456,164	1,248,743	13,725,453
Շահութ/վնասով վերաչափվող իրական արժեքով հաշվառվող ֆինանսական գործիքներ	-	-	-	-	-
Հաճախորդներին տրված ամորտիզացված արժեքով հաշվառվող վարկեր և այլ փոխատվություններ	159,297,492	470,868	-	1,804	159,770,164
Իրական արժեքով՝ այլ համապարփակ ֆինանսական արդյունքի միջոցով չափվող ֆինանսական արժեթղթեր	38,340,585	-	3,402	-	38,343,987
Ամորտիզացված արժեքով հաշվառվող այլ ֆինանսական ակտիվներ	14,041,021	-	-	-	14,041,021
Այլ ակտիվներ	14,855,626	14,610	255,322	149	15,125,707
Ընդամենը՝ ակտիվներ	**271,160,919**	**2,104,884**	**10,755,974**	**1,301,783**	**285,323,560**
Վարկային ռիսկ պարունակող հետհաշվեկշռային հոդվածներ	19,575,253	10	6,341	551	19,582,155
Պարտավորություններ					
Պարտավորություններ բանկերի և այլ ֆինանսական կազմակերպությունների նկատմամբ	34,403,980	112,787	64,217,339	108,353	98,842,459
Պարտավորություններ հաճախորդների նկատմամբ	127,220,374	1,769,467	2,104,445	587,474	131,681,760
Այլ պարտավորություններ	13,899,466	32,109	50,204	95,103	14,076,882
Ընդամենը՝ պարտավորություններ	**175,523,820**	**1,914,363**	**66,371,988**	**790,930**	**244,601,101**
Զուտ դիրք	95,637,099	190,521	(55,616,014)	510,853	40,722,459

* Տնտեսական համագործակցության և զարգացման կազմակերպություն:

31.12.2021

Հոդվածի անվանումը	ՀՀ	ԱՊՀ երկրներ	ՏՀԶԿ երկրներ	Ոչ ՏՀԶԿ երկրներ	Ընդամենը
Ակտիվներ					
Կանխիկ դրամական միջոցներ և մնացորդներ ՀՀ ԿԲ-ում	42,870,299	400,058	3,580,831	31,103	46,882,291
Պահանջներ բանկերի և այլ ֆինանսական կազմակերպությունների նկատմամբ	9,324,970	1,553,766	3,469,855	269,837	14,618,428
Շահութ/վնասով վերաչափվող իրական արժեքով հաշվառվող ֆինանսական գործիքներ	-	-	-	-	-
Հաճախորդներին տրված ամորտիզացված արժեքով հաշվառվող վարկեր և այլ փոխատվություններ	147,271,459	158,067	307,797	18,761	147,756,084
Իրական արժեքով՝ այլ համապարփակ ֆինանսական արդյունքի միջոցով չափվող ֆինանսական արժեթղթեր	32,967,338	-	3,402	-	32,970,740
Ամորտիզացված արժեքով հաշվառվող այլ ֆինանսական ակտիվներ	13,951,222	-	-	-	13,951,222
Այլ ակտիվներ	13,942,650	5,438	88	20	13,948,196
Ընդամենը՝ ակտիվներ	**260,327,938**	**2,117,329**	**7,361,973**	**319,721**	**270,126,961**
Վարկային ռիսկ պարունակող հետհաշվեկշռային հոդվածներ	17,486,778	10	5,404	1,091	17,493,283
Պարտավորություններ					
Պարտավորություններ բանկերի և այլ ֆինանսական կազմակերպությունների նկատմամբ	33,647,832	216,008	61,424,225	35,631	95,323,696
Պարտավորություններ հաճախորդների նկատմամբ	112,175,673	1,747,869	2,247,334	482,237	116,653,113
Այլ պարտավորություններ	18,569,688	425	18,379	-	18,588,492
Ընդամենը՝ պարտավորություններ	**164,393,193**	**1,964,302**	**63,689,938**	**517,868**	**230,565,301**
Զուտ դիրք	95,934,745	153,027	(56,327,965)	(198,147)	39,561,660

Վարկային ռիսկ պարունակող ակտիվները ըստ սեգմենտների և ռիսկայնության
31.03.2022

	Խումբ 1		Խումբ 2		Խումբ 3	
	գումար	քանակ	գումար	քանակ	գումար	քանակ
Ընդամենը վարկեր, այդ թվում՝	**153,116,535**	**39,920**	**5,748,524**	**1,351**	**2,646,168**	**540**
1. Արդյունաբերություն	10,664,818	199	157,028	6	-	-
2. Գյուղատնտեսություն	4,862,494	2,106	145,900	27	27,956	5
3. Շինարարություն	10,389,411	95	2,200,485	10	-	-
4. Տրանսպորտ և կապ	3,743,568	62	-	-	1,621,296	7
5. Առևտուր	32,590,732	1,423	32,499	8	136,875	9
6. Հանրային սնունդ և սպասարկման այլ ոլորտներ	9,992,983	194	1,060,199	5	39,446	3
7. Սպառողական վարկեր, այդ թվում՝	45,416,191	33,931	1,637,044	1,266	743,836	510
7.1 անշարժ գույքի գրավով	29,765,825	5,595	989,668	131	496,136	60
7.2 ավտոմեքենայի գրավով	205,666	70	-	-	39,605	4
8. Տնտեսության այլ ճյուղեր	35,456,338	1,910	515,369	29	76,759	6

31.12.2021

	Խումբ 1		Խումբ 2		Խումբ 3	
	գումար	քանակ	գումար	քանակ	գումար	քանակ
Ընդամենը վարկեր, այդ թվում՝	**140,767,016**	**40,622**	**6,496,093**	**1,433**	**2,365,929**	**408**
1. Արդյունաբերություն	9,180,176	199	10,730	2	-	-
2. Գյուղատնտեսություն	4,665,413	2,069	25,302	14	102,904	11
3. Շինարարություն	10,582,000	98	2,455,503	9	-	-
4. Տրանսպորտ և կապ	4,320,536	57	-	-	1,602,039	7
5. Առևտուր	25,974,546	1,393	272,507	13	68,584	7
6. Հանրային սնունդ և սպասարկման այլ ոլորտներ	9,760,911	186	1,523,449	13	-	-
7. Սպառողական վարկեր, այդ թվում՝	42,358,947	34,751	1,596,758	1,356	547,312	376
7.1 անշարժ գույքի գրավով	24,339,674	2,672	908,991	112	316,184	45
7.2 ավտոմեքենայի գրավով	235,445	77	37,276	3	1,275	1
8. Տնտեսության այլ ճյուղեր	33,924,487	1,869	611,844	26	45,090	7

Վարկային ռիսկ պարունակող ակտիվները ըստ տարածաշրջանների
31.03.2022

	Խումբ 1		Խումբ 2		Խումբ 3	
	գումար	քանակ	գումար	քանակ	գումար	քանակ
Վարկեր, այդ թվում՝	**153,116,535**	**39,920**	**5,748,524**	**1,351**	**2,646,168**	**540**
1. ՀՀ ռեզիդենտներին	152,645,026	39,900	5,746,922	1,349	2,646,168	540
2. ԱՊՀ երկրների ռեզիդենտներին (ըստ երկների)	336,746	15	1,602	2	-	-
Ռուսաստանի Դաշնություն	106,854	4	677	1	-	-
3. ՏՀԶԿ երկրների ռեզիդենտներին (ըստ երկների),	134,222	4	-	-	-	-
Ամերիկայի Միացյալ Նահանգներ	124,545	3	-	-	-	-
Բելգիա	-	-	-	-	-	-
4. Ոչ ՏՀԶԿ երկրների ռեզիդենտներին (ըստ երկների)	541	1	-	-	-	-
Լիբանան	541	1	-	-	-	-

31.12.2021

	Խումբ 1		Խումբ 2		Խումբ 3	
	գումար	քանակ	գումար	քանակ	գումար	քանակ
Վարկեր, այդ թվում՝	**140,767,016**	**40,622**	**6,496,093**	**1,433**	**2,365,929**	**408**
1. ՀՀ ռեզիդենտներին	140,280,961	40,603	6,494,492	1,431	2,365,929	408
2. ԱՊՀ երկրների ռեզիդենտներին (ըստ երկների)	341,545	15	1,601	2	-	-
Ռուսաստանի Դաշնություն	107,848	3	677	1	-	-
3. ՏՀԶԿ երկրների ռեզիդենտներին (ըստ երկների),	144,510	4	-	-	-	-
Ամերիկայի Միացյալ Նահանգներ	129,580	3	-	-	-	-
4. Ոչ ՏՀԶԿ երկրների ռեզիդենտներին (ըստ երկների)	-	-	-	-	-	-
Լիբանան	-	-	-	-	-	-
Իրաք	-	-	-	-	-	-

Ծանոթագրություն 32.2 Շուկայական ռիսկ

Շուկայական ռիսկն այն ռիսկն է, որ ֆինանսական գործիքների ապագա դրամական հոսքերը կամ իրական արժեքը կտատանվի այնպիսի շուկայական փոփոխականների պատճառով, ինչպիսիք են տոկոսադրույքները և արտարժույթի փոխարժեքները: Բանկը տարանջատում է շուկայական ռիսկերը առևտրային և ոչ առևտրային պորտֆելների: Առևտրային պորտֆելի շուկայական ռիսկը կառավարվում և վերահսկվում է VaR մեթոդով, որը արտացոլում է ռիսկի փոփոխականների միջև կախվածությունը: Ոչ առևտրային պորտֆելը կառավարվում և վերահսկվում է զգայունության վերլուծությունների օգնությամբ: Արտարժույթների կենտրոնացումներից բացի, Բանկը չունի շուկայական ռիսկի զգալի այլ կենտրոնացումներ:

Շուկայական ռիսկի վերլուծություն

Խորհուրդը սահմանել է ռիսկի ընդունելի սահմանչափերը: Բանկը կիրառում է VaR (ռիսկային արժեքի) մեթոդը գնահատելու համար շուկայական ռիսկը և հնարավոր կորուստները՝ հիմնվելով մի շարք չափանիշների և շուկայի պայմանների փոփոխությունների մասին ենթադրությունների վրա: VaR-ը մեթոդ է, որն օգտագործվում է ֆինանսական ռիսկը չափելու համար՝ գնահատելով հնարավոր բացասական փոփոխությունը պորտֆելի շուկայական արժեքում որոշված վստահության մակարդակի և նշված ժամկետի համար: Բանկն օգտագործում է ամբողջական ոչ գծային VaR մոդել տոկոսադրույքների, գների տարբերությունների և տատանումների ռիսկերի համար: Այս հաշվարկները հիմնված են Մոնտե-Կառլոյի սիմուլացիաների վրա՝ ստացված փոփոխությունների/փոխազդեցությունների մատրիցայից: Արտարժույթի փոխարժեքների հետ կապված VaR-ի համար Բանկն օգտագործում է փոփոխությունների/փոխազդեցությունների մոդելը: Կապիտալի գործիքներին բնորոշ ռիսկը չափվում է օգտագործելով միագործոն մոդելը:

<u>VaR մեթոդի նպատակները և սահմանափակումները</u>

Բանկն օգտագործում է սիմուլացիոն մոդելներ առևտրային պորտֆելի շուկայական արժեքում փոփոխությունները գնահատելու համար, որոնք հիմնված են նախորդ հինգ տարիների պատմական տվյալների վրա: VaR մոդելները նպատակ ունեն չափել շուկայական ռիսկը նորմալ շուկայական միջավայրում: Մոդելը ենթադրում է, որ ռիսկի գործոններում յուրաքանչյուր փոփոխություն, որն ազդում է նորմալ շուկայական միջավայրի վրա, ենթարկվում է նորմալ բաշխման: Բաշխումը հաշվարկվում է օգտագործելով երկրաչափական պրոգրեսիայով կշռված պատմական տվյալներ: VaR-ի օգտագործումն ունի սահմանափակումներ, որովհետև այն հիմնված է պատմական կորելիացիաների և շուկայական գների տատանումների վրա և ենթադրում է, որ ապագա գնային փոփոխությունները կենթարկվեն վիճակագրական բաշխման: Այն պատճառով, որ VaR-ը տեղեկատվության տրամադրման զգալիորեն կախված է պատմական տվյալներից և չի կարող հստակորեն կանխատեսել ռիսկի գործոններում ապագա փոփոխությունները, շուկայական մեծ փոփոխությունների հավանականությունը կարող է թերագնահատված լինել, եթե ռիսկի գործոնների փոփոխությունները չհամընկնեն նորմալ բաշխման ենթադրության հետ: VaR-ը կարող է նաև թերագնահատված կամ գերագնահատված լինել կապված ռիսկի գործոնների վերաբերյալ ենթադրությունների և նման գործոնների միջև հարաբերությունների հետ որոշ գործիքների համար: Չնայած, որ դիրքերը կարող են փոխվել օրվա ընթացքում, VaR-ը միայն ներկայացնում է պորտֆելների ռիսկը յուրաքանչյուր գործառնական օրվա փակման դրությամբ, և այն չի հաշվարկում այն վնասները, որոնք կարող են տեղի ունենալ 99% վստահության մակարդակից դուրս:

Գործնականում, ընթացիկ առևտրային արդյունքները կարող են տարբերվել VaR-ի հաշվարկներից և, մասնավորապես, հաշվարկը չի տրամադրում շահույթների և վնասների վերաբերյալ էական տեղեկատվություն անկայուն շուկայի պայմաններում: VaR մոդելների արժանահավատությունը որոշելու համար, ընթացիկ արդյունքները պարբերաբար վերահսկվում են VaR հաշվարկների համար օգտագործվող ենթադրությունների և չափանիշների ճշմարտացիությունը ստուգելու համար: Շուկայական ռիսկի դիրքերը նույնպես ենթարկվում են պարբերական սթրես թեստերի, համոզված լինելու համար, որ Բանկը կդիմակայի արտակարգ շուկայական իրադարձություններին:

VaR ենթադրություններ

Բանկի չափած VaR-ը 99% վստահությամբ գնահատում է պոտենցիալ վնասը, որ չի սպասվում որ կգերազանցվի, եթե ընթացիկ շուկայական ռիսկի դիրքերը անփոփոխ մնան մեկ օրվա ընթացքում: 99% վստահության միջակայքի օգտագործումը նշանակում է, որ մեկ օրվա կտրվածքով, VaR-ի արժեքը գերազանցող վնասները պետք է լինեն միջինում ոչ հաճախ քան հարյուր օրը մեկ անգամ:

Քանի որ VaR-ը Բանկի շուկայական ռիսկի կառավարման բաղկացուցիչ մասն է, բոլոր առևտրահյին գործառնությունների համար սահմանվել են VaR սահմանաչափեր, և ռիսկի չափերը վերանայվում են ամեն օր ղեկավարության կողմից:

Արտարժութային ռիսկ

Բանկը արտարժութային ռիսկի հաշվարկն իրականացնում է ՎաՌ մեթոդաբանության համաձայն: Այդ նպատակով վերցվում են արտարժութային փոխարժեքների համապատասխան ժամանակային շարքերը և արտարժութային դիրքերի վերաբերյալ տվյալները: Հաշվարկվում է արտարժույթների փոխարժեքների տատանումների կոռելյացիոն մատրիցը և արտարժութային ՎաՌ-ը (99% վստահության մակարդակի պայմաններում), որի հիման վրա հաշվարկվում է Բանկի տվյալ օրվա արտարժութային ռիսկը:

31.03.2022

Հոդվածի անվանումը	ՀՀ դրամ	I խմբի արտարժույթ*	II խմբի արտարժույթ**	Ընդամենը
Ակտիվներ				
Կանխիկ դրամական միջոցներ և մնացորդներ ՀՀ ԿԲ-ում	18,303,524	24,625,595	1,388,109	44,317,228
Պահանջներ բանկերի և այլ ֆինանսական կազմակերպությունների նկատմամբ	4,858,604	8,615,786	251,063	13,725,453
Շահութ/վնասով վերաչափվող իրական արժեքով հաշվառվող ֆինանսական գործիքներ	-	-	-	-
Հաճախորդներին տրված ամորտիզացված արժեքով հաշվառվող վարկեր և այլ փոխատվություններ	59,780,946	99,989,158	60	159,770,164
Իրական արժեքով՝ այլ համապարփակ ֆինանսական արդյունքի միջոցով չափվող ֆինանսական արժեթղթեր	29,637,152	8,706,835	-	38,343,987
Ամորտիզացված արժեքով հաշվառվող այլ ֆինանսական ակտիվներ	12,333,562	1,707,459	-	14,041,021
Այլ ակտիվներ	14,539,758	582,955	2,994	15,125,707
Ընդամենը՝ ակտիվներ	**139,453,546**	**144,227,788**	**1,642,226**	**285,323,560**
Վարկային ռիսկ պարունակող հետհաշվեկշռային հոդվածներ	6,911,099	12,615,496	55,560	19,582,155
Պարտավորություններ				
Պարտավորություններ բանկերի և այլ ֆինանսական կազմակերպությունների նկատմամբ	34,089,980	64,679,347	73,132	98,842,459
Պարտավորություններ հաճախորդների նկատմամբ	58,562,703	72,051,100	1,067,957	131,681,760
Վճարվելիք գումարներ	40,038	-	-	40,038
Բանկի կողմից թողարկված արժեթղթեր	-	8,245,931	-	8,245,931
Այլ պարտավորություններ	5,163,359	627,546	8	5,790,913
Ընդամենը՝ պարտավորություններ	**97,856,080**	**145,603,924**	**1,141,097**	**244,601,101**
Զուտ դիրք	**41,597,466**	**(1,376,136)**	**501,129**	**40,722,459**

Արտարժութային ռիսկ ըստ ածանցյալ ֆինանսական գործիքների
31.03.2022

Հոդվածի անվանումը	ՀՀ դրամ	I խմբի արտարժույթ*	II խմբի արտարժույթ**	Ընդամենը
Ֆորվարդային գործիքների գծով	-	-	-	-
- պարտավորություններ	-	-	-	-
-պահանջներ	-	-	-	-
Սվոպերի գծով	-	-	-	-
- պարտավորություններ	-	364,433	-	364,433
-պահանջներ	367,565	-	-	367,565
Զուտ դիրք ըստ ածանցյալ ֆինանսական գործիքների	**367,565**	**(364,433)**	**-**	**3,132**
Զուտ բաց դիրք*	**41,965,031**	**(1,740,569)**	**501,129**	**40,725,591**

31.12.2021

Հոդվածի անվանումը	ՀՀ դրամ	I խմբի արտարժույթ*	II խմբի արտարժույթ**	Ընդամենը
Ակտիվներ				
Կանխիկ դրամական միջոցներ և մնացորդներ ՀՀ ԿԲ-ում	19,677,030	26,774,100	431,161	46,882,291
Պահանջներ բանկերի և այլ ֆինանսական կազմակերպությունների նկատմամբ	6,878,720	7,246,464	493,244	14,618,428
Շահույթ/վնասով վերաչափվող իրական արժեքով հաշվառվող ֆինանսական գործիքներ	-	-	-	-
Հաճախորդներին տրված ամորտիզացված արժեքով հաշվառվող վարկեր և այլ փոխատվություններ	56,836,585	90,904,926	14,573	147,756,084
Իրական արժեքով՝ այլ համապարփակ ֆինանսական արդյունքի միջոցով չափվող ֆինանսական արժեթղթեր	24,996,308	7,974,432	-	32,970,740
Ամորտիզացված արժեքով հաշվառվող այլ ֆինանսական ակտիվներ	12,162,558	1,788,664	-	13,951,222
Այլ ակտիվներ	13,224,383	713,214	10,599	13,948,196
Ընդամենը՝ ակտիվներ	**133,775,584**	**135,401,800**	**949,577**	**270,126,961**
Վարկային ռիսկ պարունակող հետհաշվեկշռային հոդվածներ	5,793,618	10,131,383	16,413	15,941,414
Պարտավորություններ				
Պարտավորություններ բանկերի և այլ ֆինանսական կազմակերպությունների նկատմամբ	33,246,579	62,032,439	44,678	95,323,696
Պարտավորություններ հաճախորդների նկատմամբ	54,063,422	61,967,083	622,608	116,653,113
Վճարվելիք գումարներ	38,926	-	-	38,926
Բանկի կողմից թողարկված արժեթղթեր	-	12,998,487	-	12,998,487

Այլ պարտավորություններ	5,298,723	252,347	9	5,551,079
Ընդամենը՝ պարտավորություններ	**92,647,650**	**137,250,356**	**667,295**	**230,565,301**
Զուտ դիրք	**41,127,934**	**(1,848,556)**	**282,282**	**39,561,660**

**"I խմբի արտարժույթի" կազմում ներառված են՝ ԱՄՆ դոլար, ԵՎՐՈ, Անգլիական ֆունտ ստեռլինգ, Շվեյցարական ֆրանկ,Ճապոնական Իեն:
** "II խմբի արտարժույթի" կազմում ներառված են՝ Ռուսաստանյան ռուբլի, Ուկրաինական գրիվնա, ՄԱԷ դիրխամ, Վրացական լարի:

Արտարժութային ռիսկ ըստ ածանցյալ ֆինանսական գործիքների

31.12.2021

Հոդվածի անվանումը	ՀՀ դրամ	I խմբի արտարժույթ*	II խմբի արտարժույթ**	Ընդամենը
Ֆորվարդային գործիքների գծով	-	-	-	-
- պարտավորություններ	-	-	-	-
-պահանջներ	-	-	-	-
Սվոպերի գծով	-	-	-	-
- պարտավորություններ	-	-	-	-
-պահանջներ	-	-	-	-
Զուտ դիրք ըստ ածանցյալ ֆինանսական գործիքների	-	-	-	-
Զուտ բաց դիրք*	**41,127,934**	**(1,848,556)**	**282,282**	**39,561,660**

Տոկոսադրույքի ռիսկ

Տոկոսադրույքի փոփոխման ռիսկի գնահատում

2022թ. առաջին եռամսյակում տոկոսադրույքի նկատմամբ զգայուն ակտիվների և պարտավորությունների միջին կուտակային ճեղքվածքը բացասական է (4 4597 17) հազ. դրամ՝ նախորդ եռամսյակի (6 386 469) հազ. դրամի դիմաց, այսինքն՝ բանկի զգայունությունը ըստ ակտիվների աճել է: Միջին կուտակային ճեղքվածքը 2022թ-ի առաջին եռամսյակում նախորդ եռամսյակի համեմատ աճել է 1 926 752 հազ. դրամով:
31.03.2022թ-ի դրությամբ տոկոսադրույքի նկատմամբ զգայուն ակտիվների և պարտավորությունների հարաբերակցությունը 31.12.21թ.-ի համամատ աճել է 0.98 տոկոսային կետով՝ կազմելով դրական 98.04% նախորդ եռամսյակի 97.06% -ի դիմաց:
Տոկոսադրույքի նկատմամբ զգայուն ակտիվների և պարտավորությունների կուտակային ճեղքվածքը և դրանց հարաբերակցության դինամիկան 2021թ.-2022թ.

ԱՄՍԱԹԻՎ	Կուտակային ճեղքվածք	Տոկոսադրույքի նկատմամբ զգայուն ակտիվների և պարտավորությունների հարաբերակցություն (%)
31.01.21.	13,551,877	106.63
28.02.21.	11,538,427	105.60
31.03.21.	6,496,810	103.04
30.04.21	4,032,192	101.87
31.05.21	(6,586,805)	96.96
30.06.21	(17,147,446)	92.49
31.07.21	(13,923,657)	93.74
31.08.21	(13,995,225)	93.77
30.09.21	(11,038,687)	95.06
31.10.21	(6,846,469)	96.83
30.11.21	(5,212,831)	97.56
31.12.21	(7,104,249)	96.80
31.01.22.	(4,521,469)	98.08
28.02.22.	(5,619,696)	97.47
31.03.22.	(3,237,986)	98.57

Բանկը յուրաքանչյուր ամսվա (միջին օրական կտրվածքով) հաշվարկում է ներգրավված միջոցների (ռեսուրսների) արժեքը՝ կիրառելով սեփական մեթոդաբանությունը: Հաշվարկը իրականացվում է նաև առանձին՝ ըստ ժամկետային և ցպահանջ ներգրավված միջոցների: Արդյունքները յուրաքանչյուր ամիս քննարկվում են Բանկի ակտիվների և պասիվների կառավարման հանձնաժողովի կողմից, և կիրառում են տեղաբաշխված միջոցների արժեքի (տոկոսադրույքի) որոշման

31.03.2022թ.

Հոդվածի անվանումը	մինչև 1 ամիս		1-ից մինչև 3 ամիս		3-ից մինչև 6 ամիս		6-ից մինչև 1 տարի		1-ից մինչև 5 տարի		5 տարուց ավելի	
Տեղաբաշխված միջոցներ	դրամով	արտար-ժույթով	դրամով	արտար-ժույթով	դրամով	արտար-ժույթով	դրամով	արտար-ժույթով	դրամով	արտար-ժույթով	դրամով	արտար-ժույթով
Պահանջներ բանկերի և այլ ֆին. կազմ.նկ., այդ թվում՝	3,597,514	5,093,048	-	966,847	111,580	-	-	-	1,018,356	301,332	-	745,948
-վարկեր	-	149,573	-	29,533	111,580		-	-	1,018,356	301,332	-	745,948
-ավանդ	-	4,511,519	-		-	-	-	-	-	-	-	-
-հետգն.պայման..	3,597,514	431,956	-	937,314	-	-	-	-	-	-	-	-
-այլ	-	-	-	-	-	-	-	-	-	-	-	-
Հաճախորդներին տրված ամորտիզացված արժեքով հաշվառվող վարկեր և այլ փոխատվություններ, փոխատվություններ, այդ թվում՝	-	689,771	921,378	66,697	2,200,889	163,420	5,912,214	4,525,210	16,362,567	20,408,669	35,372,308	76,260,166
- վարկեր	-	689,771	921,378	66,697	2,200,889	163,420	5,912,214	4,525,210	16,362,567	20,408,669	35,362,049	76,248,765
- ֆատկորինգ	-	-	-	-	-	-	-	-	-	-	-	-
- լիզինգ	-	-	-	-	-	-	-	-	-	-	10,259	11,401
- հետգնման պայման.	-	-	-	-	-	-	-	-	-	-	-	-
Իրական արժեքով՝ այլ համապարփակ ֆինանսական արդյունքի միջոցով չափվող այլ ֆինանսական ակտիվներ, այդ թվում՝	-	129,230	2,094	122,525	38,062	91,640	102,993	322,065	20,754,663	7,492,372	8,628,373	549,003
- երկարաժամկետ պարտք. գործիքներ		129,230	2,094	122,525	38,062	91,640	102,993	322,065	13,078,788	7,492,372	7,931,446	549,003
-Հետգնման պայմ. գրավադրվ.արժեթղթ.	-	-	-	-	-	-	-	-	7,675,875	-	696,927	-
Ամորտիզացված	-	-	5,030	24,951	5,404	51,211	29,054	327,383	7,311,092	1,325,731	4,997,878	-

արժեքով հաշվառվող այլ ֆինանսական ակտիվներ, այդ թվում՝												
- երկարաժամկետ պարտք. գործիքներ	-	-	5,030	24,951	5,404	51,211	29,054	327,383	3,069,374	1,325,731	3,390,365	
-հետգնման պայմանագրերով գրավադրված արժեթղթեր	-	-	-	-	-	-	-	-	4,241,718	-	1,607,513	-
Տեղաբաշխված այլ միջոցներ	22,395	6,482	-	-	-	-	-	-	-	-	-	-
Ընդամենը	**3,619,909**	**5,918,531**	**928,502**	**1,181,020**	**2,355,935**	**306,271**	**6,044,261**	**5,174,658**	**45,446,678**	**29,528,104**	**48,998,559**	**77,555,117**

Պարտավորություններ բանկերի և այլ ֆին. կազմ.-ների նկատմամբ, այդ թվում՝	27,095,114	1,010,541	-	-	-	232,285	205,861	2,519,118	6,585,739	50,399,616	19,303	10,372,610
- վարկեր	13,095,090	-	-	-	-	232,285	205,861	2,519,118		49,526,921	19,303	10,372,610
- ավանդներ	493,062	1,010,541	-	-	-	-	-	-	6,585,739	872,695	-	-
-հետգնման պայմ.եր	13,506,962	-	-	-	-	-	-	-	-	-	-	-
- այլ	-	-	-	-	-	-	-	-	-	-	-	-
Պարտավորություններ հաճախորդների նկատմամբ, այդ թվում՝	30,739,982	28,029,296	25,408	111,309	44,417	153,038	43,001	61,854	25,998,233	44,508,841	131,749	2,140,953
- վարկեր	-	-	-	-	-	-	-	-	-	-	-	-
- ավանդներ	30,739,982	28,029,296	25,408	111,309	44,417	153,038	43,001	61,854	25,998,233	42,529,401	131,749	2,140,953
-այլ	-	-	-	-	-	-	-	-	-	-	-	1,979,440
Բանկի կողմից թողարկված արժեթղթեր, այդ թվում՝	-	207,351	-	3,717,050	-	12,150	-	1,449,866	-	2,859,514	-	-
- այլ պարտատոմսեր	-	207,351	-	3,717,050	-	12,150	-	1,449,866	-	2,859,514	-	-
Ներգրավված այլ միջոցներ	6,756		-	-			-	-	-	-	-	-
Ընդամենը	**57,841,852**	**29,247,188**	**25,408**	**3,828,359**	**44,417**	**397,473**	**248,862**	**4,030,838**	**32,583,972**	**97,767,971**	**151,052**	**12,513,563**
Զուտ դիրք	**(54,221,943)**	**(23,328,657)**	**903,094**	**(2,647,339)**	**2,311,518**	**(91,202)**	**5,795,399**	**1,143,820**	**12,862,706**	**(68,239,867)**	**48,847,507**	**65,041,554**

31.12.2021

Հոդվածի անվանումը	մինչև 1 ամիս		1-ից մինչև 3 ամիս		3-ից մինչև 6 ամիս		6-ից մինչև 1 տարի		1-ից մինչև 5 տարի		5 տարուց ավելի	
Տեղաբաշխված միջոցներ	դրամով	արտարժույթով	դրամով	արտարժույթով	դրամով	արտարժույթով	դրամով	արտարժույթով	դրամով	արտարժույթով	դրամով	արտարժույթով
Պահանջներ բանկերի և այլ ֆին. կազմ. նկատմամբ, այդ թվում՝	5,209,872	5,314,143	-	84,472	111,560	-	-	-	1,361,380	292,747	-	751,880
-վարկեր	-	263,328		-	111,560	-	-	-	1,361,380	292,747	-	751,880
-ավանդ	-	3,752,539	-	-	-	-	-	-	-	-	-	-
- հետգն.պայմանագ.	5,209,872	1,298,276	-	84,472	-	-	-	-	-	-	-	-
-այլ	-	-	-	-	-	-	-	-	-	-	-	-
Հաճախորդներին տրվ. ամորտիզացված արժեքով հաշվառվող վարկեր և այլ փոխատվություններ, այդ թվում՝	-	940,026	725,919	93,253	2,227,006	210,072	5,921,272	3,126,924	15,747,550	13,408,589	33,037,685	75,513,300
- վարկեր	-	940,026	725,919	93,253	2,227,006	210,072	5,921,272	3,126,924	15,735,638	13,408,589	33,037,685	75,498,714
- ֆատկորինգ	-	-	-	-	-	-	-	-	-	-	-	-
-լիզինգ	-	-	-	-	-	-	-	-	11,912	-	-	14,586
- հետգն.պայմանագ.	-	-	-	-	-	-	-	-	-	-	-	-
-այլ	-	-	-	-	-	-	-	-	-	-	-	-
Իրական արժեքով՝ այլ համապարփակ ֆինանս. արդյունքի միջոցով չափվող այլ ֆինանսական ակտիվներ, այդ թվում՝	-	49	-	9,854	51,015	547,421	176,414	387,017	16,220,006	6,493,365	8,437,907	536,725
- երկարաժամկետ պարտք. գործիքներ	-	49	-	9,854	51,015	547,421	176,414	387,017	11,890,749	6,493,365	6,793,036	536,725
-հետգնման պայմանագրերով գրավադրված արժեթղթեր	-	-	-	-	-	-	-	-	4,329,257	-	1,644,871	-

Ամորտիզացված արժեքով հաշվառվող այլ ֆինանսական ակտիվներ, այդ թվում՝	-	-	-	2,432	7,988	213,872	29,821	274,127	7,206,269	1,322,517	4,940,061	-
- երկարաժամկետ պարտք. գործիքներ	-	-	-	2,432	7,988	213,872	29,821	274,127	2,489,928	1,322,517	2,811,491	-
-հետգնման պայմանագրերով գրավադրված արժեթղթեր	-	-	-	-	-	-	-	-	4,716,341	-	2,128,570	-
Տեղաբաշխված այլ միջոցներ	25,304	7,726	-	-	-	-	-	-		-	-	-
Ընդամենը	**5,235,176**	**6,261,944**	**725,919**	**190,011**	**2,397,569**	**971,365**	**6,127,507**	**3,788,068**	**40,535,205**	**21,517,218**	**46,415,653**	**76,801,905**

Պարտավորություններ բանկերի և այլ ֆին. կազմ.-ների նկատմամբ, այդ թվում՝	12,683,417	1,291,193	-	-	-	228,840	-	2,711,754	8,875,784	46,366,663	11,509,401	11,238,708
- վարկեր	-	-	-	-	-	228,840	-	2,711,754	1,348,088	45,352,239	11,509,401	11,238,708
- ավանդներ	675,398	1,291,193	-	-	-	-	-	-	7,527,696	1,014,424	-	-
-հետգնման պայամանգրեր	12,008,019	-	-	-	-	-	-	-	-	-	-	-
- այլ	-	-	-	-	-	-	-	-	-	-	-	-
Պարտավորություններ հաճախորդների նկատմամբ, այդ թվում՝	29,760,481	20,547,320	6,430	26,102	67,946	27,473	44,820	63,930	22,735,012	41,647,312	105,555	132,681
- վարկեր	-	-	-	-	-	-	-	-	-	-	-	-
- ավանդներ	29,760,481	20,547,320	6,430	26,102	67,946	27,473	44,820	63,930	22,735,012	39,667,872	105,555	132,681
-այլ	-									1,979,440		-
Բանկի կողմից թողարկված արժեթղթեր, այդ թվում՝	-	-	-	-	-	-	-	-	-	12,998,487	-	-
- այլ պարտատոմսեր	-	-	-	-	-	-	-	-	-	12,998,487	-	-
Ներգրաված այլ միջոցներ	6,763		-	-	-	-	-	-	-	-	-	-
Ընդամենը	**42,450,661**	**21,838,513**	**6,430**	**26,102**	**67,946**	**256,313**	**44,820**	**2,775,684**	**31,610,796**	**101,012,462**	**11,614,956**	**11,371,389**
Զուտ դիրք	**(37,215,485)**	**(15,576,569)**	**719,489**	**163,909**	**2,329,623**	**715,052**	**6,082,687**	**1,012,384**	**8,924,409**	**(79,495,244)**	**34,800,697**	**65,430,516**

Տոկոսադրույքի ռիսկն իրենից ներկայացնում է տոկոսադրույքների անբարենպաստ փոփոխությունների հետևանքով առաջացող ռիսկը:
Տոկոսադրույքի ռիսկի հաշվարկման համար կիրառվում է "Տոկոսադրույքի նկատմամբ զգայուն ակտիվների և պարտավորությունների ճեղքվածքի մոդելը" (GAP մոդել), որը հաշվարկվում է որպես տոկոսադրույքի նկատմաբ զգայուն ակտիվների և պարտավորությունների տարբերություն: Տոկոսադրույքի փոփոխությունների նկատմամբ բանկի զգայունությունը գնահատելու համար հաշվարկվում է "ճեղքվածքի հարաբերակցություն" (GAP/ASSETS) ցուցանիշը, որն իրենից ներկայացնում է ակտիվների և պարտավորությունների կուտակային ճեղքվածքի հարաբերությունը ակտիվներին:

Տոկոսաբեր/տոկոսակիր ֆինանսական ակտիվների և պարտավորությունների միջին տոկոսադրույքներ

Հոդվածի անվանումը	31.03.2022		31.12.2021	
	ՀՀ դրամ	Արտարժույթ	ՀՀ դրամ	Արտարժույթ
	%	%	%	%
Մնացորդներ ՀՀ ԿԲ-ում	-	-	-	-
Պահանջներ բանկերի և այլ ֆին. կազմ. նկատմամբ, այդ թվում՝	10.96	6.15	12.43	7.38
- միջբանկային վարկեր	-	7.98	-	7.08
- միջբանկային ռեպո		-	-	-
- միջբանկային տոկոսային սվոպ	-	-	-	-
- միջբանկային ավանդ	-	-	-	-
Հաճախորդներին ամորտիզացված արժեքով հաշվառվող տրված վարկեր և փոխատվություններ	12.10	9.13	11.94	9.01
Շահութ/վնասով վերաչափվող իրական արժեքով հաշվառվող և իրական արժեքով՝ այլ համապարփակ ֆինանսական արդյունքի միջոցով չափվող արժեթղթեր	9.86	5.25	9.59	5.38
Ամորտիզացված արժեքով հաշվառվող այլ ֆինանսական ակտիվներ	8.55	5.09	8.56	5.06
Պարտավորություններ				
Պարտավորություններ բանկերի և այլ ֆին. կազմ. նկատմամբ	8.17	5.16	8.29	5.01
Պարտավորություններ հաճախորդների նկատմամբ	9.13	4.36	9.06	4.27
Պարտավորություններ բանկի կողմից թողարկված արժեթղթերի գծով	0.00	5.34	0.00	5.47

Գնային ռիսկ

Գնային ռիսկը շուկայական գների անբարենպաստ փոփոխությունների պատճառով Բանկի ֆինանսական գործիքների արժեքի փոփոխության և դրա հետևանքով ֆինանսական կորուստներ կրելու հավանականությունն է:

Ծանոթագրություն 32.3 Իրացվելիության ռիսկ

Իրացվելիության ռիսկի բանկի սեփական սահմանումը

Իրացվելիության ռիսկը Բանկի կորուստներ կրելու և/կամ ստանձնած պարտավորությունների չկատարելու հավանականությունն է, որն առաջանում է ներգրավված և տեղաբաշխված միջոցների ժամկետային կառուցվածքի ճեղքվածքի կամ ակտիվների վաճառքի սահմանափակ կամ ոչ շահավետ հնարավորությունների արդյունքում:
Իրացվելիության ռիսկը պարունակում է ռիսկերի հետևյալ երկու տեսակները՝
1.Արժութային ռիսկ, որն առաջանում է արժույթի շուկայական փոխարժեքի տատանման հետևանքով և իրենից ներկայացնում է արժութային փոխարժեքների տատանումներից առաջացող դրամական կորուստների հավանականությունը:
2. Տոկոսադրույքի ռիսկ, որն իրենից ներկայացնում է տոկոսադրույքների անբարենպաստ փոփոխությունների հետևանքով առաջացող ռիսկը:

Իրացվելիության ռիսկի չափման և գնահատման մոդելների նկարագրությունը

Իրացվելիության ռիսկի գնահատումն իրականացնում են Բանկի Վարչությունը, Ակտիվների և պասիվների կառավարման հանձնաժողովը և Գանձապետը՝ Բանկի ներքին իրավական ակտերով սահմանված իրավասությունների շրջանակներում և կարգով:

Իրացվելիության ռիսկի գնահատման համար Բանկը կիրառում է հետևյալ մեթոդները՝
1. Վերլուծվում են իրացվելիության ռիսկի սահմանափակման նպատակով Բանկում սահմանված ցուցանիշները և գնահատվում են դրանց մակարդակները.
2. Պարբերաբար դիտարկվում են Բանկի հաշվեկշռի կառուցվածքի փոփոխման միտումները, դրամական հոսքերի փաստացի և կանխատեսվող ծավալները, որի հիման վրա գնահատվում է իրացվելության ռիսկը.
3. Իրացվելի միջոցների ավելցուկի տեղաբաշխման և պակասորդի ներգրավման գործընթացի արդյունավետության վերլուծություն և գնահատում.
4. Բանկի պարտավորությունների (այդ թվում՝ ավանդային բազայի) բազմազանեցման (դիֆերսիֆիկացիայի) մակարդակի վերլուծություն և գնահատում

Իրացվելիության ռիսկի գնահատման և սահմանափակման համար Բանկը սահմանում է հետևյալ նորմատիվները՝
1.Բանկում կանխիկ դրամական միջոցների և ակտիվների նվազագույն հարաբերակցությունը (3%)
2. Բանկի արտարժութային բաց դիրքի առավելագույն սահմանաչափը.
3. Բանկի ընդհանուր իրացվելիության նվազագույն սահմանաչափը (25%)
4. Բանկի ընթացիկ իրացվելիության նվազագույն սահմանաչափը (65%)
5. Ֆինանսավորման աղբյուրների կենտրոնացումների սահմանափակումները.
6. Բանկի կողմից տրամադրվող վարկային գծերի ընդհանուր ծավալ և Բանկի ընդհանուր կապիտալ առավելագույն հարաբերակցությունը (60%):

Իրացվելիության ռիսկի թույլատրելի մակարդակի որոշումը՝ ռիսկի քանակական վերլուծություն և ռիսկի քանակական գնահատական

Իրացվելիության ռիսկի ընդհանուր կառավարումն իրականացվում է Վարչության կողմից, որը՝
1. Բանկի Խորհրդի կողմից հաստատված քաղաքականություններով և կանոնակարգերով տրված իրավասությունների սահմաններում ապահովում է իրացվելիության կառավարմանն առնչվող սահմանաչափերի պահպանումը.
2. Հսկողություն է սահմանում և միջոցներ ձեռնարկում Բանկի ռազմավարական զարգացման ծրագրերով և ամենամյա բյուջեներով պլանավորված ակտիվապասիվային համամասնությունների, նպատակային ցուցանիշների պահպանման նկատմամբ.
3. Քննարկում և Խորհրդի հաստատմանն է ներկայացնում իրացվելիության կառավարման վերաբերյալ ներքին իրավական ակտերը:
Բանկի իրացվելության ընթացիկ կառավարումն իրականացնում է Բանկի Վարչության կողմից ձևավորվող և վերջինիս հաշվետու Բանկի կոլեգիալ, մշտապես գործող մարմինը՝ Ակտիվների և պասիվների կառավարման հանձնաժողովը, որը՝
1 Ամսական կտրվածքով քննարկում է Բանկի իրացվելիության կառավարման խնդիրները, իրացվելի միջոցների ավելցուկի տեղաբաշխման, պակասորդի ներգրավման գործընթացը և ընդունում համապատասխան որոշումներ.
2. Կարճաժամկետ (մինչև 3 ամսվա կտրվածքով) ռեսուրսների ներգրավման և տեղաբաշխման փաթեթի կառուցվածքի փոփոխության հետ կապված ընդունում է որոշումներ՝ հիմնվելով Բանկի անցած ժամանակաշրջանի գործունեության վերլուծության, կարճաժամկետ և միջին ժամկետի կանխատեսումների արդյունքների վրա.
3. Ընդունում է որոշումներ Բանկի ընդհանուր դրամային և արտարժութային իրացվելիության ապահովման վերաբերյալ
4. Ապահովում է իրացվելիության ռիսկի կառավարման ոլորտում Բանկի քաղաքականության իրագործումը:
Բանկի իրացվելիության ռիսկի կառավարմանն առնչվող օպերատիվ, ամենօրյա խնդիրները յուրաքանչյուր օր Գանձապետի ներկայացմամբ քննարկվում են Բանկի Գործադիր տնօրենի մոտ՝պատասխանատու ստորաբաժանումների ղեկավարների (Գլխավոր հաշվապահի, Դիլինգ կենտրոնի տնօրենի, Վարկավորման և միջոցների ներգրավման, Ռազմավարության, մեթոդոլոգիայի և ռիսկերի գնահատման վարչությունների պետերի) մասնակցությամբ խորհրդակցական ժողովի ժամանակ:
Բանկի իրացվելության ռիսկի ամենօրյա կառավարումն իրականացնում է Գանձապետը, որը
- համակարգում է Բանկի այն ստորաբաժանումների աշխատանքը, որոնց գործառնություններն ազդում են իրացվելիության մակարդակի վրա, հսկում է ներբանկային դրամաշրջանառությունը

- ամփոփում և վերլուծում է իրացվելիության մակարդակի, դրամարկղային գործառնությունների վերաբերյալ պատասխանատու ստորաբաժանումների ամենօրյա տեղեկատվությունը և նախապատրաստում է միջոցների կառավերման վերաբերյան առաջարկություններ
- ապահովում է իրացվելիության ռիսկի կառավարման վերաբերյալ Բանկի Վարչության, Ակտիվների և պասիվների կառավարման հանձնաժողովի որոշումների, Գործադիր տնօրենի հանձնարարականների կատարումը:

Իրացվելիության ռիսկի կառավարման համար վերահսկվում են հետևյալ ցուցանիշները՝

-ՀՀ կենտրոնական բանկում թղթակցային հաշիվների և պարտադիր պահուստների միջոցները և ներդրված ավանդները

-Թանկարժեք մետաղների բանկային (ստանդարտացված) ձուլակտորները

-ՀՀ պետական պարտատոմսերը՝ ընթացիկ (շուկայական) արժեքով՝ բացառությամբ գրավադրված, ռեպո համաձայնագրերով վաճառված արժեթղթերի

-ռեզիդենտ և օտարերկրյա բանկերում թղթակցային հաշիվների մնացորդները

-միջոցների ներգրավումը

-տրամադրված վարկերի մարումը

- ակտիվների վաճառքը

-տոկոսային և ոչ տոկոսային եկամուտները

-նախկինում անհուսալի ճանաչված և Բանկի հաշվեկշռից դուրս գրված ակտիվների վերադարձը:

Բանկի իրացվելիության ընդհանուր կառավարումն իրականացվում է Բանկի Վարչության կողմից, որը վերահսկողություն է սահմանում և անհրաժեշտության դեպքում միջոցներ է ձեռնարկում Բանկի ռազմավարական զարգացման ծրագրերով և ամենամյա բյուջեներով պլանավորված ակտիվապասիվային համամասնությունների, նպատակային ցուցանիշների պահպանման նկատմամբ:

Բանկի իրացվելության ընթացիկ կառավարումն իրականացնում է Բանկի Վարչության կողմից ձևավորվող և վերջինիս հաշվետու Բանկի կոլեգիալ, մշտապես գործող մարմինը՝ Ակտիվների և պասիվների կառավարման հանձնաժողովը (այսուհետ՝ ԱՊԿՀ), որն ամսական կտրվածքով քննարկում է Բանկի իրացվելիության կառավարման խնդիրները, իրացվելի միջոցների ավելցուկի/պակասորդի, ներգրավման/տեղաբաշխման գործընթացը և ընդունում համապատասխան որոշումներ:

Բանկի իրացվելիության կառավարման ամենօրյա, ընթացիկ խնդիրները քննարկվում են Բանկի գործադիր տնօրենի մոտ՝ պատասխանատու ստորաբաժանումների ղեկավարների մասնակցությամբ խորհրդակցական ժողովի ժամանակ:

Բանկի իրացվելիության օպերատիվ, ամենօրյա կառավարումն իրականացնում է Գանձապետը՝ ղեկավարվելով սույն Կարգով, Բանկի Վարչության, ԱՊԿՀ-ի որոշումներով և հանձնարարականներով:

Ներգրավման գործառնություններ իրականացնելիս հաշվի են առնվում ամենամյա բյուջեով սահմանված ռեսուրսների ծավալային համամասնությունները, կանխատեսվում են ներգրավվող և տեղաբաշխվող միջոցներն ըստ ժամկետայնության, ըստ տեսակների՝ ձգտելով հնարավորինս տարբերակել և նվազեցնել ռիսկը:

Ակնթարթային իրացվելիությունը կառավարելիս նորմավորվում է նոստրո թղթակցային հաշիվների և դրամարկղի ռեսուրսների հարաբերակցությունը հաճախորդների ցպահանջ հաշիվների մնացորդների նկատմամբ /20%-ից ոչ պակաս/, որը գնահատվում է փաստացի և վիճակագրական տվյալների կանխատեսման հիման վրա , կարգավորվում է միջբանկային գործառնությունների միջոցով և հաշվարկվում է ամսվա կտրվածքով միջին օրեկան ցուցանիշի միջոցով: Ընթացիկ իրացվելիության ռիսկը կառավարելիս օգտվելով փաստացի և կանխատեսվող ցուցանիշների օրական շարժից՝ կիրառվում են համապատասխան վճարային օրացույցներ՝ հիմք ընդունելով հետևյալ չափանիշները.

-բանկի վճարահաշվարկային օրական պարտավորությունները,

- դրամական հոսքերի օրական շարժը,

- վարկերի, ավանդների, արժեթղթերի հետ կապված գործառնությունների օրական շարժը:

Ապահովվում է Բանկի ազատ ռեսուրսների վերաբաշխումը եկամուտ ձևավորող կենտրոնների միջև՝ հսկողություն սահմանելով և կառավարելով ներբանկային դրամաշրջանառությունը:

Բանկի վճարային դիրքի հսկումը՝ իրացվելի ակտիվների գումարի համապատասխանությունը վճարահաշվարկային պահանջարկին օրական և առաջիկա շաբաթվա կտրվածքով, իրականացնում է Գանձապետը:

Բանկի ընդհանուր իրացվելիության և ամենամյա բյուջեով հաստատված ակտիվապասիվային համամասնությունների պահպանման հսկողությունն իրականացվում է Բանկի Ռազմավարության, մեթոդոլոգիայի և ռիսկերի կառավարման վարչության կողմից, որը ամսական կտրվածքով վերլուծում է շեղումները և ներկայացնում Վարչության քննարկմանը:

Բանկի արտարժույթային դիրքի՝ գործող նորմատիվային դաշտին համապատասխանության հսկողությունն իրականացնում է Բանկի Դիլինգային կենտրոնը:

Բանկի իրացվելիության կառավարման նպատակով նոր գործիք կիրառելիս պատասխանատու ստորաբաժանումների կողմից սահմանված կարգով հաստատման են ներկայացվում անհրաժեշտ ընթացակարգերը և ներքին հսկողությունը, որով պետք է սահմանվեն գործիքի նկարագրությունը, նոր գործիքից հնարավոր կորուստների վերլուծությունը՝ հաշվի առնելով Բանկի իրացվելիության և ընդհանուր կապիտալի մակարդակները, ինչպես նաև այդ գործիքի գծով ռիսկերի գնահատման, հսկման և մոնիտորինգի գործընթացը:

31.03.2022թ.

Հոդվածի անվանումը	Մարմանը մնացել է							Անժամկետ	
Ակտիվների մարման ժամկետայնության վերաբերյալ	ցպահանջ	մինչև 1 ամիս	մինչև 3 ամիս	3-ից մինչև 6 ամիս	6-ից մինչև 12 ամիս	1-ից մինչև 5 տարի	5 տարուց ավելի		Ընդամենը
Կանխիկ և կանխիկին հավասարեցված դրամական միջոցներ, մնացորդներ ՀՀ ԿԲ-ում	44,119,766	-	-	-	-	-	-	197,462	**44,317,228**
Պահանջներ բանկերի և այլ ֆինանսական կազմակերպությունների նկատմամբ	5,085,529	6,293,208	443,228	336,380	29,227	766,001	424,519	347,361	**13,725,453**
Հաճախորդներին տրված ամորտիզացված արժեքով հաշվառվող վարկեր և այլ փոխատվություններ		10,891,129	10,373,190	10,794,406	17,397,135	76,831,956	33,482,348	-	**159,770,164**
Իրական արժեքով՝ այլ համապարփակ ֆինանսական արդյունքի միջոցով չափվող ֆինանսական ակտիվներ	-	5,179,638	601,031	625,335	3,238,492	20,411,873	8,176,651	110,967	**38,343,987**
- Պետական արժեթղթեր	-	3,582,573	15,753	3,491	-	10,970,135	8,176,651	-	**22,748,603**
-Ոչ պետական արժեթուղթ	-	1,597,065	585,278	621,844	3,238,492	9,441,738	-	-	**15,484,417**
-Բաժնային ներդրումներ	-	-	-	-	-	-	-	110,967	**110,967**
Ամորտիզացված արժեքով հաշվառվող այլ ֆինանսական ակտիվներ	-	2,961,055	255,834	518,440	1,206,243	6,585,233	2,514,216	-	**14,041,021**
- Պետական արժեթղթեր	-	2,720,591	19,609	302,142	-	5,151,241	2,514,216	-	**10,707,799**
-Ոչ պետական արժեթուղթ	-	240,464	236,225	216,298	1,206,243	1,433,992	-	-	**3,333,222**
Այլ պահանջներ	1,861,981	1,915,454			667,734	362,602	10,317,436	500	**15,125,707**
ԸՆԴԱՄԵՆԸ	**51,067,276**	**27,240,484**	**11,673,283**	**12,274,561**	**22,538,831**	**104,957,665**	**54,915,170**	**656,290**	**285,323,560**
Այդ թվում՝		-	-	-	-	-	-	-	**-**
I խմբի արտարժույթով	29,775,690	10,360,431	5,531,698	5,149,222	12,565,628	60,769,004	19,728,754	347,361	**144,227,788**
II խմբի արտարժույթով	1,461,222	180,953	-	-	-	51	-	-	**1,642,226**

Պարտավորությունների մարման ժամկետայնության վերաբերյալ								-	
Պարտավորություններ բանկերի և այլ ֆին. կազմ. նկատմամբ	1,826,800	15,190,018	3,214,385	6,842,956	11,775,671	54,112,043	5,880,586	-	**98,842,459**
Պարտավորություններ հաճախորդների նկատմամբ, այդ թվում՝	60,442,396	425,301	585,927	1,022,385	8,979,518	60,149,221	77,012	-	**131,681,760**
- ցպահանջ ավանդներ	58,769,277	-	-	-	-	-	-	-	**58,769,277**
- ժամկետային ավանդներ		414,303	585,927	1,022,385	8,979,518	58,156,992	77,012	-	**69,236,137**
- այլ	1,673,119	10,998	-	-	-	1,992,229	-	-	**3,676,346**
Պարտավորություններ բանկերի կողմից թողարկված արժեթղթերի գծով		3,936,132	7,200	1,457,730	-	2,844,869	-		**8,245,931**
Այլ պարտավորություններ	170,068	2,252,765					3,408,118	-	**5,830,951**
Հետհաշվեկշռային պայմանական պարտավորություններ	16,071,726	39,882	116,958	740,688	948,429	1,664,472	-	-	**19,582,155**
ԸՆԴԱՄԵՆԸ	**62,439,264**	**21,804,216**	**3,807,512**	**9,323,071**	**20,755,189**	**117,106,133**	**9,365,716**	**-**	**244,601,101**
Այդ թվում՝								-	
I խմբի արտարժույթով	28,131,234	6,418,666	3,369,679	8,042,537	15,890,335	83,701,747	49,726.00	-	**145,603,924**
II խմբի արտարժույթով	1,141,041	56	-	-	-	-	-	-	**1,141,097**
Զուտ իրացվելիության ճեղքվածք	(11,371,988)	5,436,268	7,865,771	2,951,490	1,783,642	(12,148,468)	45,549,454	656,290	**40,722,459**
Այդ թվում՝									
I խմբի արտարժույթով	1,644,456	3,941,765	2,162,019	(2,893,315)	(3,324,707)	(22,932,743)	19,679,028	347,361	**(1,376,136)**
II խմբի արտարժույթով	320,181	180,897	-	-	-	51	-	-	**501,129**

31.12.2021թ.

Հոդվածի անվանումը	Մարմանը մնացել է							Անժամկետ	Ընդամենը
	ցպահանջ	մինչև 1 ամիս	մինչև 3 ամիս	3-ից մինչև 6 ամիս	6-ից մինչև 12 ամիս	1-ից մինչև 5 տարի	5 տարուց ավելի		
Ակտիվների մարման ժամկետայնության վերաբերյալ									
Կանխիկ և կանխիկին հավասարեցված դրամական միջոցներ, մնացորդներ ՀՀ ԿԲ-ում	46,059,680	-	-	-	-	-	-	822,611	**46,882,291**
Պահանջներ բանկերի և այլ ֆինանսական կազմակերպությունների նկատմամբ	4,216,286	7,415,395	484,672	501,598	473,371	808,311	438,315	280,480	**14,618,428**
Հաճախորդներին տրված ամորտիզացված արժեքով հաշվառվող վարկեր և այլ փոխատվություններ	-	9,194,351	10,827,320	12,304,249	15,128,241	67,639,591	32,662,332	-	**147,756,084**
Իրական արժեքով՝ այլ համապարփակ ֆինանսական արդյունքի միջոցով չափվող ֆինանսական ակտիվներ	-	312,665	1,733,847	4,857,046	1,925,463	15,957,051	8,073,701	110,967	**32,970,740**
- Պետական արժեթղթեր	-	-	19,615	3,098,626	-	7,423,060	8,073,701	-	**18,615,002**
-Ոչ պետական արժեթուղթ	-	312,665	1,714,232	1,758,420	1,925,463	8,533,991	-	-	**14,244,771**
-Բաժնային ներդրումներ	-	-	-	-	-	-	-	110,967	**110,967**
Ամորտիզացված արժեքով հաշվառվող այլ ֆինանսական ակտիվներ	-	2,517	143,348	3,010,427	1,492,058	6,786,960	2,515,912	-	**13,951,222**
- Պետական արժեթղթեր	-	-	29,558	2,560,717	299,890	5,160,527	2,515,912	-	**10,566,604**
-Ոչ պետական արժեթուղթ	-	2,517	113,790	449,710	1,192,168	1,626,433	-	-	**3,384,618**
Այլ պահանջներ	668,	2,310,796				362,602	10,605,605	500	**13,948,196**
ԸՆԴԱՄԵՆԸ	**50,944,659**	**19,235,724**	**13,189,187**	**20,673,320**	**19,019,133**	**91,554,515**	**54,295,865**	**1,214,558**	**270,126,961**

Այդ թվում՝									
I խմբի արտարժույթով	31,429,258	7,456,627	7,429,384	7,929,017	8,561,171	52,626,149	19,689,714	280,480	**135,401,800**
II խմբի արտարժույթով	503,387	431,617	52	-	-	-	14,521.00	-	**949,577**

Պարտավորությունների մարման ժամկետայնության վերաբերյալ									
Պարտավորություններ բանկերի և այլ ֆին. կազմ. նկատմամբ	2,383,622	13,319,488	3,029,926	4,340,449	13,140,011	53,235,324	5,874,876	-	**95,323,696**
Պարտավորություններ հաճախորդների նկատմամբ, այդ թվում՝	51,795,851	1,233,679	601,329	490,961	2,857,520	59,597,874	75,899	-	**116,653,113**
- ցպահանջ ավանդներ	50,307,800	-	-	-	-	-	-	-	**50,307,800**
- ժամկետային ավանդներ		1,222,811	601,329	490,961	2,857,520	57,629,302	75,899	-	**62,877,822**
- այլ	1,488,051	10,868	-	-	-	1,968,572	-	-	**3,467,491**
Պարտավորություններ բանկերի կողմից թողարկված արժեթղթերի գծով	-	2,487,260	2,418,600	3,841,120	1,440,420	2,811,087	-	-	**12,998,487**
Այլ պարտավորություններ	91,763	1,732,405	-	234,752	-	3,531,085	-	-	**5,590,005**
Հետհաշվեկշռային պայմանական պարտավորություններ	15,171,526	653,878	250,634	420,379	232,712	764,153	-	-	**17,493,283**
ԸՆԴԱՄԵՆԸ	**54,271,236**	**18,772,832**	**6,049,855**	**8,907,282**	**17,437,951**	**119,175,370**	**5,950,775**	**-**	**230,565,301**
Այդ թվում՝									
I խմբի արտարժույթով	21,363,072	5,210,673	4,784,512	8,278,683	14,874,671	82,690,238	48,507.00	-	**137,250,356**
II խմբի արտարժույթով	646,515	20,780	-	-	-	-	-	-	**667,295**
Զուտ իրացվելիության ճեղքվածք	(3,326,577)	462,892	7,139,332	11,766,038	1,581,182	(27,620,855)	48,345,090	1,214,558	**39,561,660**
Այդ թվում՝									
I խմբի արտարժույթով	10,066,186	2,245,954	2,644,872	(349,666)	(6,313,500)	(30,064,089)	19,641,207	280,480	**(1,848,556)**
II խմբի արտարժույթով	(143,128)	410,837	52	-	-	-	14,521	-	**282,282**

Ծանոթագրություն 33 Կապիտալ և կապիտալի համարժեքություն

2022թ. առաջին եռամսյակում Բանկի բաժնետիրական կապիտալը չի ավելացել:
31.03.2022թ.դրությամբ Բանկի բաժնետիրական կապիտալը կազմված է 5 000 ՀՀ դրամ անվանական արժեքով, թվով 1 760 731 հատ սովորական բաժնետոմսերից, որոնց ընդհանուր ծավալը կազմում է 8 803 655 հազ. ՀՀ դրամ:

Ընդհանուր կապիտալի համարժեքության ցուցանիշներ

2022թ.	Ընդհանուր կապիտալ	Ռիսկով կշռված ակտիվներ	Ընդհ. կապ. համարժեք. փաստացի (%)	ՀՀ ԿԲ-ի սահմանաչափ (%)
1	2	3	4 (2/3)	5
Հունվար	37,714,338	256,594,856	14.70	12.0
Փետրվար	38,856,141	260,295,809	14.93	12.0
Մարտ	39,235,375	275,146,479	14.26	12.0

2021թ.	Ընդհանուր կապիտալ	Ռիսկով կշռված ակտիվներ	Ընդհ. կապ. համարժեք. փաստացի (%)	ՀՀ ԿԲ-ի սահմանաչափ (%)
1	2	3	4 (2/3)	5
Հունվար	36,345,581	251,816,816	14.43	12.0
Փետրվար	36,637,805	252,376,108	14.52	12.0
Մարտ	37,741,037	256,153,337	14.73	12.0
Ապրիլ	37,870,374	256,200,735	14.78	12.0
Մայիս	36,643,427	247,858,798	14.78	12.0
Հունիս	37,461,144	247,102,074	15.16	12.0
Հուլիս	37,483,424	239,518,676	15.65	13.0
Օգոստոս	37,471,616	240,147,876	15.60	14.0
Սեպտեմբեր	38,109,382	246,900,391	15.44	15.0
Հոկտեմբեր	38,337,094	249,683,986	15.35	16.0
Նոյեմբեր	38,036,891	247,587,002	15.36	17.0
Դեկտեմբեր	37,679,476	254,638,774	14.80	18.0

Ստորև ներկայացվում է հաշվետու և նախորդ ժամանակաշրջանների վերջի դրությամբ ակտիվների և հետհաշվեկշռային պայմանական պարտավորությունների, անավարտ ժամկետային գործառնությունների ռիսկերի կշիռները՝ ըստ Բազելի ռիսկի կշիռների դասերի:

31.03.2022

Ռիսկի կշիռը	Ակտիվներ	Հետհաշվեկշռային պայմանական պարտավորություններ	Անավարտ ժամկետային գործառնու-թյուններ	Ընդամենը վարկային ռիսկ
0%	80,373,196	381,117	-	-
10%	9,917,693	538,189	-	1,045,588
20%	426,803	-	-	85,361
30%	2,305,087	-	-	691,526
35%	10,018,754	-	-	3,506,564
50%	8,397,774	-	-	4,198,887
75%	17,397,893	-	-	13,048,420
100%	63,424,087	5,755,941	-	69,180,028
110%	-	-	-	-
150%	91,420,861	5,057,357	-	144,717,327
200%	1,946,717	-	-	3,893,433
225%	-	-	-	-
Ընդամենը	**285,628,863**	**11,732,604**	**-**	**240,367,133**

31.12.2021

Ռիսկի կշիռը	Ակտիվներ	Հետհաշվեկշռային պայմանական պարտավորություններ	Անավարտ ժամկետային գործառնություններ	Ընդամենը վարկային ռիսկ
0%	77,347,409	545,755	-	-
10%	4,122,308	-	-	412,231
20%	2,759,633	-	-	551,927
30%	880,560	-	-	264,168
35%	9,913,990	-	-	3,469,897
50%	10,569,645	5,866	-	5,287,755
75%	15,699,730	-	-	11,774,797
100%	58,009,439	4,075,956	-	62,085,395
110%	-	-	-	-
150%	86,523,236	4,929,704	-	137,179,409
200%	2,024,560	-	-	4,049,121
225%	-	-	-	-
Ընդամենը	**267,850,511**	**9,557,280**	-	**225,074,700**

Ծանոթագրություն 34 Ֆինանսական ակտիվների և պարտավորությունների իրական արժեք

Ստորև ներկայացվում են ֆինանսական գործիքների գնահատված իրական արժեքի վերաբերյալ բացահայտումներ՝ կատարված ՀՀՀՀՍ 32 "Ֆինանսական գործիքներ, բացահայտումը և ներկայացումը" պահանջների համաձայն:

Իրական արժեքով չափվող ֆինանսական գործիքները, որոնց վերաչափումից օգուտները և վնասները ճանաչվում են ֆինանսական արդյունքների մասին հաշվետվություններում, իրենցից ներկայացնում են ֆինանսական ակտիվներ և պարտավորություններ, որոնք՝
- հիմնականում ձեռք են բերվել ապագայում վաճառելու կամ հետ գնելու նպատակով
- կազմում են միասին կառավարվող որոշված ֆինանսական գործիքների պորտֆելի մաս, որի համար վկայություն կա կարճ ժամկետում շահույթ ստանալու արդիական փաստացի ուղիների վերաբերյալ
- սկզբնական ճանաչման պահին կազմակերպության կողմից նախատեսվում են որպես իրավական արժեքով չափվող ֆինանսական գործիք, որի վերաչափումից օգուտները և վնասները ճանաչվում են ֆինանսական արդյունքների մասին հաշվետվություններում:

Տրամադրված վարկերը և դեբիտորական պարտքերը ֆիքսված կամ որոշելի վճարումներով ոչ ածանցյալ ֆինանսական ակտիվներ են, որոնք չունեն գնանշված շուկայական գին գործող շուկայում՝ բացառությամբ անմիջապես կամ կարճ ժամկետում վաճառելու մտադրությամբ տրամադրվածներից:

Ֆինանսական գործիքների իրական արժեքը հիմնված է հաշվետու ամսաթվի դրությամբ գնանշված շուկայական գնի վրա՝ առանց նվազեցնելու գործարքի հետ կապված ծախսումները: Եթե գնանշված շուկայական գինը առկա չէ, գործիքի իրական արժեքը որոշվում է գնորոշման մոդելների կամ զեղչված դրամական հոսքերի տեխնիկայի միջոցով:

2021թ. և 2022թ. առաջին եռամսյակի դրությամբ բանկը չունի այնպիսի ֆինանսական ակտիվներ, որոնք հաշվառվում են իրական արժեքը գերազանցող գումարով:

Ծանոթագրություն 35 Կանխատեսվող ապագա գործարքների հեջավորում

2021թ. և 2022թ. առաջին եռամսյակի այս ծանոթագրության համար ներկայացվելիք տվյալները բացակայում են:

Ծանոթագրություն 36. Ապաճանաչում

2021թ. և 2022թ. առաջին եռամսյակում Բանկը չի ունեցել փոխանցված ակտիվներ, որոնք ամբողջությամբ կամ որոնց մի մասը չի բավարարում ապաճանաչման չափանիշներին, կամ երբ առկա է "շարունակվող մասնակցություն":

Ծանոթագրություն 37 Գրավադրված ակտիվներ

2021թ. և 2022թ. առաջին եռամսյակի դրությամբ Բանկը գրավադրված ակտիվներ չի ունեցել:

Ծանոթագրություն 38. Ընդունված գրավ

2021թ. և 2022թ. առաջին եռամսյակի դրությամբ Բանկն ունի գրավ ընդունված ակտիվներ, որոնք Բանկն իրավունք ունի վաճառել կամ նորից գրավադրել հաճախորդի կողմից պարտավորությունների չկատարման, խախտման բացակայության դեպքում:

	31.03.2022	31.12.2021
Արժեթղթեր	10,759,525	402,233
Թանկարժեք մետաղներ, ոսկու ջարդոններ և թանկարժեք քարեր	15,315,982	14,718,757
Անշարժ գույք և այլ հիմնական միջոցներ	299,220,234	294,755,359
Պատրաստի արտադրանք և ապրանքներ	5,159,254	5,078,109
Դրամական միջոցներ	1,475,506	1,833,918
Այլ գրավ	44,160,505	43,002,680
Երաշխավորություններ	3,510,429	2,224,352
Ընդամենը	**379,601,435**	**362,015,408**

Ծանոթագրություն 39 Պարտավորությունների չկատարում / խախտում

Բանկը 2021թ. և 2022թ. առաջին եռամսյակի ընթացքում չի ունեցել խախտումներ կամ պարտավորությունների չկատարման դեպքեր: