

ԱՐԱՐԱՏԲԱՆԿ

ԲԱՑ ԲԱԺՆԵՏԻՐԱԿԱՆ ԸՆԿԵՐՈՒԹՅՈՒՆ






ՄԻՋԱՆԿՅԱԼ ՀԱՇՎԵՏՎՈՒԹՅՈՒՆ

2014 ԹՎԱԿԱՆԻ 4-ՐԴ ԵՌԱՄՍՅԱԿԻ

Բանկի Վարչության հայտարարությունը

Մեր լավագույն տեղեկացվածության համաձայն Բանկի միջանկյալ ֆինանսական հաշվետվությունները ճշգրիտ և լիարժեք ձևով արտացոլում են Բանկի ակտիվների և պարտավորությունների, ֆինանսական վիճակի, եկամուտների և ծախսերի իրական պատկերը, իսկ կառավարման մարմինների միջանկյալ զեկույցը ճշգրիտ և լիարժեք ձևով արտացոլում է Բանկի ընդհանուր վիճակը, բիզնեսի արդյունքները և զարգացումը ու ներառում է այն հիմնական ռիսկերի նկարագիրը, որի հետ առնչվել կամ առնչվում է Բանկը:

Բանկի Վարչության անդամներ.

Աշոտ Օսիպյան	Վարչության նախագահ Գործադիր տնօրեն		<u>13.02.2014</u>
(անուն, ազգանուն)	(պաշտոն)	(ստորագրություն)	(ամսաթիվ)
Դավիթ Հարությունյան	Վարչության անդամ, Գործադիր տնօրենի տեղակալ		<u>13.02.2014</u>
(անուն, ազգանուն)	(պաշտոն)	(ստորագրություն)	(ամսաթիվ)
Բագրատ Ճզմաչյան	Վարչության անդամ, Գործադիր տնօրենի տեղակալ		<u>13.02.2014</u>
(անուն, ազգանուն)	(պաշտոն)	(ստորագրություն)	(ամսաթիվ)
Տիգրան Գալստյան	Վարչության անդամ, Գլխավոր հաշվապահ		<u>13.02.2014</u>
(անուն, ազգանուն)	(պաշտոն)	(ստորագրություն)	(ամսաթիվ)
Սուրեն Կարապետյան	Վարչության անդամ, Կորպորատիվ գործառնությունների վարչության պետ		<u>13.02.2014</u>
(անուն, ազգանուն)	(պաշտոն)	(ստորագրություն)	(ամսաթիվ)
Ջարուհի Մելքոնյան	Վարչության անդամ, Միջազգային գործառնությունների վարչության պետ		
(անուն, ազգանուն)	(պաշտոն)	(ստորագրություն)	(ամսաթիվ)

**ՈՐՊԵՍ ՀԱՇՎԵՏՈՒ ԹՈՂԱՐԿՈՂ
ԱՐԱՐԱՏԲԱՆԿ ԲԲԸ-Ի ԿԱՌԱՎԱՐՄԱՆ ՄԱՐՄՆԻ ՄԻՋԱՆԿՅԱԼ ԶԵԿՈՒՅՑԸ**

ՆԵՐԱԾՈՒԹՅՈՒՆ

ԱՐԱՐԱՏԲԱՆԿ ԲԲԸ-ի կառավարման մարմինների միջանկյալ սույն զեկույցը ներկայացնում է՝

- Բանկի բիզնեսի արդյունքերի և զարգացման իրական պատկերի նկարագիրը,
- կարևոր դեպքերի նկարագիրը,
- Բանկի հետագա հնարավոր զարգացման նկարագիրը հաջորդ հաշվետու ժամանակաշրջանի համար:

ԱԿՏԻՎՆԵՐ

Հաշվետու միջանկյալ ժամանակաշրջանի ավարտին Բանկի ակտիվները կազմել են 138,829,703 հազ. ՀՀ դրամ, որոնք նախորդ տարվա նույն ժամանակահատվածի համեմատ, աճել են 13,593,244 հազ. ՀՀ դրամով կամ 10.9%-ով, իսկ 30.09.14թ.-ի համեմատ՝ աճել են 25,769,328 հազ. ՀՀ դրամով կամ 22.8%-ով:

2014 թվականի չորրորդ եռամսյակի ավարտին, նախորդ տարվա չորրորդ եռամսյակի համեմատ, Բանկի ակտիվների աճը հիմնականում պայմանավորված է եղել Բանկերի և այլ ֆինանսական կազմակերպությունների նկատմամբ պահանջների՝ 5,620,958 հազ. ՀՀ դրամով կամ 101.2%-ով, Հաճախորդներին տրված վարկերի և այլ փոխատվությունների՝ 6,176,489 հազ. ՀՀ դրամով կամ 10.4%-ով, Վաճառքի համար մատչելի ֆինանսական ակտիվների՝ 2,074,124 հազ. ՀՀ դրամով կամ 15.5%-ով, Այլ ակտիվների՝ 1,657,759 հազ. ՀՀ դրամով կամ 385.7%-ով ավելացմամբ:

Նախորդ եռամսյակի համեմատ, Բանկի ակտիվների աճը հիմնականում պայմանավորված է եղել Կանխիկ դրամական միջոցների և ՀՀ կենտրոնական բանկում մնացորդների՝ 25,389,865 հազ. ՀՀ դրամով կամ 158.1%-ով, Հաճախորդներին տրված վարկերի և այլ փոխատվությունների՝ 3,910,881 հազ. ՀՀ դրամով կամ 6.3%-ով, Վաճառքի համար մատչելի ֆինանսական ակտիվների՝ 250,329 հազ. ՀՀ դրամով կամ 591.0%-ով, ու Հիմնական միջոցների և ոչ նյութական ակտիվների՝ 29,362 հազ. ՀՀ դրամով կամ 1.1%-ով ավելացմամբ:

Հաճախորդներին տրված վարկեր և այլ փոխատվություններ

Հաշվետու ժամանակաշրջանի ավարտին հաճախորդներին տրված վարկերի և այլ փոխատվությունների մնացորդները կազմել են 65,770,836 հազ. ՀՀ դրամ, որոնք նախորդ տարվա նույն ժամանակահատվածի համեմատ աճել են 6,176,489 հազ. ՀՀ դրամով կամ 10.36%-ով, իսկ 30.09.14թ.-ի համեմատ՝ 3,910,881 հազ. ՀՀ դրամով կամ 6.32%-ով:

Հաշվետու ժամանակաշրջանի ընթացքում տրամադրվել է 34,583,863 հազ. ՀՀ դրամի վարկ, իսկ նախորդ տարվա նույն ժամանակահատվածի ընթացքում՝ 28,775,142 հազ. ՀՀ դրամ:

Բանկի տրամադրած վարկերը սպասարկվում են պայմանագրերին համապատասխան և գերակշռող մասը դասակարգված են որպես ստանդարտ վարկեր, որի հիման վրա կարելի է կարծիք կազմել վարկային ռիսկի կառավարման բարձր մակարդակի մասին:

Վաճառքի համար մատչելի ֆինանսական ակտիվներ

Հաշվետու ժամանակահատվածի ավարտին Բանկի վաճառքի համար մատչելի ֆինանսական ակտիվների մնացորդները կազմել են 15,424,281 հազ. ՀՀ դրամ, որը նախորդ տարվա նույն ժամանակահատվածի համեմատ աճել է 2,074,124 հազ. ՀՀ դրամով կամ 15.5%-ով, իսկ 30.09.14թ. համեմատ նվազել է 886,879 հազ. ՀՀ դրամով կամ 5.4%-ով:

Հաշվետու ժամանակաշրջանում Բանկի կողմից պետական արժեթղթերով կատարված գործառնությունների ծավալը կազմել է 30,610,837 հազ. ՀՀ դրամ՝ նախորդ տարվա նույն

Ժամանակահատվածի 36,810,710 հազ. ՀՀ դրամի դիմաց:

Արտարժույթային գործառնություններ

Հաշվետու ժամանակահատվածում Բանկի արտարժույթային գործառնությունների ծավալներն ըստ արտարժույթների կազմել են.

ԱՄՆ դոլարով գործարքների ծավալը՝ 264,660.6 հազ. ԱՄՆ դոլար,

ՌԴ ռուբլով գործարքների ծավալը՝ 4,020,572.1 հազ. ՌԴ ռուբլի,

Եվրո գործարքների ծավալը՝ 38,865.4 հազ. Եվրո:

Վերը նշված արտարժույթային գործառնություններից, հաշվետու եռամսյակում ստացված զուտ եկամուտը կազմել է 320,662 հազ. ՀՀ դրամ՝ նախորդ տարվա նույն ժամանակահատվածի 276,631 հազ. ՀՀ դրամի դիմաց:

Պարտավորություններ

Հաշվետու եռամսյակի ավարտին Բանկի պարտավորությունները կազմել են 117,058,321 հազ. ՀՀ դրամ, որոնք նախորդ տարվա նույն ժամանակահատվածի համեմատ աճել են 11,454,579 հազ. ՀՀ դրամով կամ 10.8%-ով, իսկ 30.09.14թ. համեմատ աճել են 25,962,929 հազ. ՀՀ դրամով կամ 28.5%-ով:

Նախորդ տարվա նույն ժամանակահատվածի համեմատ, պարտավորությունների աճը հիմնականում պայմանավորված է Բանկերի և այլ ֆինանսական կազմակերպությունների նկատմամբ պարտավորությունների՝ 14,262,724 հազ. ՀՀ դրամ կամ 40.7%, Բանկի կողմից թողարկված արժեթղթերի՝ 617,717 հազ. ՀՀ դրամ կամ 50.2%, Վճարվելիք գումարների՝ 3,872 հազ. ՀՀ դրամ կամ 22.6%, Այլ պարտավորությունների 408,108 հազ. ՀՀ դրամ կամ 60.4% աճով:

30.09.14թ.-ի համեմատ, պարտավորությունների աճը՝ 25,962,929 հազ. ՀՀ դրամով կամ 28.5%-ով, պայմանավորված է Բանկերի և այլ ֆինանսական կազմակերպությունների նկատմամբ պարտավորությունների՝ 7,405,658 հազ. ՀՀ դրամ կամ 17.7%, Հաճախորդների նկատմամբ պարտավորությունների՝ 17,936,093 հազ. ՀՀ դրամ կամ 38.3%, Բանկի կողմից թողարկված արժեթղթերի՝ 204,442 հազ. ՀՀ դրամ կամ 12.4%, Վճարվելիք գումարների՝ 1,361 հազ. ՀՀ դրամ կամ 6.9% և Այլ պարտավորությունների՝ 415,375 հազ. ՀՀ դրամ կամ 62.2% ավելացմամբ:

Ընդհանուր կապիտալ

Հաշվետու եռամսյակի ավարտին Բանկի ընդհանուր կապիտալը կազմել է 21,771,382 հազ. ՀՀ դրամ, որը նախորդ տարվա նույն ժամանակահատվածի համեմատ, աճել է 2,332,266 հազ. ՀՀ դրամով կամ 11.9%-ով, իսկ 30.09.14թ. համեմատ՝ նվազել է 193,601 հազ. ՀՀ դրամով կամ 0.9%-ով:

Նախորդ տարվա նույն ժամանակահատվածի համեմատ, ընդհանուր կապիտալի աճը պայմանավորված է Գլխավոր պահուստի՝ 200,000 հազ. ՀՀ դրամ կամ 28.6% և Չբաշխված շահույթի՝ 2,242,640 հազ. ՀՀ դրամ կամ 22.1% աճով:

30.09.14թ. համեմատ, Բանկի ընդհանուր կապիտալի նվազումը հիմնականում պայմանավորված է Վերագնահատման պահուստների՝ 399,380 հազ. ՀՀ դրամ կամ 118.9% նվազմամբ:

Եկամուտներ և ծախսեր

Հաշվետու եռամսյակում, նախորդ տարվա նույն ժամանակահատվածի համեմատ, Բանկի տոկոսային և նմանատիպ եկամուտները նվազել են 104,457 հազ. ՀՀ դրամով կամ 3.8%-ով՝ կազմելով 2,632,489 հազ. ՀՀ դրամ:

Բանկի տոկոսային եկամուտների զգալի մասը բաժին է ընկնում Բանկի ընթացիկ հաշիվներից, Բանկերում և այլ ֆինանսական կազմակերպություններում տեղաբաշխված ավանդներից և վարկերից ստացված տոկոսային եկամուտներին (120,177 հազ. ՀՀ դրամ կամ 4.6%), Հաճախորդներին տրված վարկերից և փոխառություններից՝ (1,997,333 հազ. ՀՀ դրամ կամ 75.9%), Պարտքային արժեթղթերից ստացված տոկոսային եկամուտներին (339,590 հազ. ՀՀ դրամ կամ 12.9%) ու Ռեպո պայմանագրերից ստացված տոկոսային եկամուտներին (166,490 հազ. ՀՀ դրամ կամ 6.3%):

Հաշվետու եռամսյակում, Բանկի եկամուտների կազմում կոմիսիոն և այլ վճարումներից ստացված զուտ եկամուտները կազմել են 141,390 հազ. ՀՀ դրամ, որոնք նախորդ տարվա նույն ժամանակահատվածի համեմատ, նվազել են 127,870 հազ. ՀՀ դրամով կամ 47.5%-ով:

Ստորև բերվող աղյուսակում ներկայացվում է 2014թ. չորրորդ եռամսյակի և նախորդ տարվա նույն ժամանակահատվածի Բանկի եկամուտների և ծախսերի կառուցվածքը:

հազ. ՀՀ դրամ	2014 4-րդ եռամսյակ	2013 4-րդ եռամսյակ
Տոկոսային և նմանատիպ եկամուտներ	2,632,489	2,736,946
Տոկոսային և նմանատիպ ծախսեր	-1,307,195	-1,220,769
Զուտ տոկոսային եկամուտ	1,325,294	1,516,177
Կոմիսիոն և այլ վճարների տեսքով եկամուտներ	256,350	355,409
Կոմիսիոն և այլ վճարների տեսքով ծախսեր	-114,960	-86,149
Զուտ կոմիսիոն և այլ եկամուտներ	141,390	269,260
Զուտ եկամուտ առևտրային գործառնություններից	502,170	409,752
Այլ գործառնական եկամուտ	117,503	16,364
Զուտ մասհանումներ ակտիվների հնարավոր կորուստների պահուստներին	-569,311	-165,677
Ընդհանուր վարչական ծախսեր	-951,346	-1,036,534
Այլ գործառնական ծախսեր	-229,933	-89,725
Շահույթ/(վնաս) հարկումից առաջ	335,767	919,617
Շահութահարկի գծով ծախս	-129,988	-237,064
Շահույթ հարկումից հետո	205,779	682,553

Հաշվետու եռամսյակում Բանկի տոկոսային և նմանատիպ ծախսերը կազմել են 1,307,195 հազ. ՀՀ դրամ, որոնք նախորդ տարվա նույն ժամանակահատվածի համեմատ, աճել են 86,426 հազ. ՀՀ դրամով կամ 7.1%-ով: Ծախսերի զգալի մասը բաժին է ընկնում Բանկի ընթացիկ հաշիվների, Բանկերից և այլ ֆինանսական կազմակերպություններից ներգրավված ավանդների և վարկերի դիմաց (672,342 հազ. ՀՀ դրամ կամ 51.4%) ու հաճախորդների ժամկետային ավանդների և ընթացիկ հաշիվների դիմաց կատարված տոկոսային ծախսերին (572,686 հազ. ՀՀ դրամ կամ 43.8%):

Հաշվետու եռամսյակում, նախորդ տարվա նույն ժամանակահատվածի համեմատ, Բանկի ընդհանուր վարչական ծախսերն նվազել են 85,188 հազ. ՀՀ դրամով կամ 8.2%-ով՝ կազմելով 951,346 հազ. ՀՀ դրամ:

Շահույթ, շահութաբերություն և շահաբաժիններ

Հաշվետու եռամսյակի արդյունքներով, Բանկը ձևավորել է 205,779 հազ. ՀՀ դրամի շահույթ՝ նախորդ տարվա նույն ժամանակահատվածի 682,553 հազ. ՀՀ դրամ շահույթի դիմաց:

Հաշվետու ժամանակաշրջանում Բանկի գործունեության շահութաբերության ցուցանիշները՝ բերված տարեկանի, կազմել են՝

ROE (կապիտալի շահութաբերություն)՝ 12.48%,

ROA (ակտիվների շահութաբերություն)՝ 2.14%:

Հաշվետու եռամսյակի 205,779 հազ. ՀՀ դրամ շահույթի ձևավորման արդյունքում մեկ բաժնետոմսին ընկնող շահույթի ցուցանիշը (EPS) կազմել է 161.1 ՀՀ դրամ՝ նախորդ տարվա նույն ժամանակահատվածի 534.3 դրամի դիմաց:

Ծառայություններ և հաճախորդներ

Հաշվետու եռամսյակում Բանկի վճարահաշվարկային գործառնությունների ծավալները, որոնք իրենց արդյունքներով արտացոլվում են Կոմիսիոն և այլ եկամուտների տեսքով ստացված զուտ եկամուտներում, կազմել են 141,390 հազ. ՀՀ դրամ, նախորդ տարվա նույն ժամանակաշրջանի՝ 269,260 հազ. ՀՀ դրամի փոխարեն:

Վճարահաշվարկային գործառնությունների ծավալային աճ ապահովող ծառայություններից է հանդիսանում կոմունալ վճարումների հավաքագրումը, որը նախորդ տարվա նույն ժամանակահատվածի համեմատ, աճել է 544.0 մլն ՀՀ դրամով՝ կազմելով 3,232,121 հազ. ՀՀ դրամ:

2014 թվականի դեկտեմբերի 31-ի դրությամբ Բանկի ակտիվ հաճախորդների թվաքանակը կազմել է 113,282, որը 2013 թ. դեկտեմբերի 31-ի համեմատ աճել է 2,763-ով:

Վճարահաշվարկային գործառնություններ

Ակրեդիտիվներ

Հաշվետու եռամսյակի ընթացքում Բանկը թողարկել է 431,497 ԱՄՆ դոլարի և 4,870,000 ՌԴ ռուբլու ակրեդիտիվ:

Միջազգային դրամական փոխանցումներ

Հաշվետու եռամսյակում միջազգային դրամական փոխանցումների համակարգով փոխանցումների ծավալը կազմել է 75,597,708 հազ. ՀՀ դրամին համարժեք գումար՝ նախորդ տարվա նույն ժամանակահատվածի 98,790,743 հազ. ՀՀ դրամին համարժեք գումարի դիմաց:

Պլաստիկ քարտեր

Հաշվետու եռամսյակում Բանկի ակտիվ գործող պլաստիկ քարտերի թիվն աճել է 4,277 հատով, որից 2,315-ը բաժին է ընկնում ArCa վճարային քարտերին, 1,873-ը՝ MasterCard և Visa Card միջազգային պլաստիկ քարտերին, 89-ը՝ Diners Club միջազգային պլաստիկ քարտերին:

Հաշվետու եռամսյակի ավարտին պլաստիկ քարտերի քանակը կազմել է 128,445 հատ:

Ամփոփ ֆինանսական տվյալներ

Հազ. ՀՀ դրամ

Ցուցանիշի անվանումը	2013 թվ., 4 եռ.	2014 թվ., 4 եռ.
Զուտ շահույթ շահութահարկի գծով ծախսի նվազեցումից հետո	682,553	205,779
Սեփական կապիտալի միջին մեծություն	19,084,135	21,727,224
Սեփական կապիտալի շահութաբերություն (ROE), %	3.6%	0.9%
Զուտ շահույթ շահութահարկի գծով ծախսի նվազեցումից հետո	682,553	205,779
Ընդհանուր ակտիվների միջին մեծություն	118,732,802	126,270,019
Ակտիվների շահութաբերություն (ROA), %	0.6%	0.2%
Զուտ շահույթ շահութահարկի գծով ծախսի նվազեցումից հետո	682,553	205,779
Գործառնական եկամուտ	2,211,553	2,086,357
Զուտ շահույթի մարժա (NPM), %	30.9%	9.9%
Գործառնական եկամուտ	2,211,553	2,086,357
Ընդհանուր ակտիվների միջին մեծություն	118,732,802	126,270,019
Ակտիվների օգտագործման գործակից (AU), %	1.86%	1.65%
Ընդհանուր ակտիվների միջին մեծություն	118,732,802	126,270,019
Սեփական կապիտալի միջին մեծություն	19,084,135	21,727,224
Սեփական կապիտալի մուլտիպլիկատոր (EM)	6.2	5.8
Զուտ տոկոսային եկամուտ	1,516,177	1,325,294
Եկամտաբեր ակտիվների միջին մեծություն	77,222,275	85,366,647
Զուտ տոկոսային մարժա (NIM),%	2.0%	1.6%
Տոկոսային եկամուտ	2,736,946	2,632,489
Եկամտաբեր ակտիվների միջին մեծություն	77,222,275	85,366,647
Եկամտաբեր ակտիվների եկամտաբերություն, %	3.5%	3.1%
Տոկոսային ծախսեր	1,220,769	1,307,195
Պարտավորություններ, որոնց գծով կատարվում են տոկոսային	60,206,891	73,685,001

Ծախսեր		
Ծախսատարություն այն պարտավորությունների, որոնց գծով կատարվում են տոկոսային ծախսեր, %	2.0%	1.8%
Զուտ շահույթ շահութահարկի գծով ծախսի նվազեցումից հետո	682,553	205,779
Բաժնետոմսերի միջին կշռված թիվը, հազ. Հատ	1,277.50	1,277.50
Զուտ շահույթը մեկ բաժնետոմսի հաշվով (EPS), ՀՀ դրամ	534.3	161.1
Սպրեդ, %	1.5%	1.3%

**Բանկի հետագա հնարավոր զարգացման նկարագիրը հաջորդ հաշվետու
ժամանակաշրջանի համար**

Հաջորդ հաշվետու ժամանակաշրջանի համար Բանկի հետագա զարգացման խնդիրները և նպատակները պայմանավորված են Բանկի հեռանկարային զարգացման ծրագրով և Բանկի տարեկան բյուջեով սահմանված նպատակային թիրախներով և չափանիշներով ու դիտարկվում են հետևյալ ցուցանիշների աճի մակարդակներով.

- Բանկի ընդհանուր ակտիվների մնացորդների շարունակական աճի ապահովում՝ հիմնականում վարկային ներդրումների աճի հաշվին,
- Ժամկետային ավանդների մնացորդների և ցպահանջ ավանդների մնացորդների աճի ապահովում,
- Բանկի հաճախորդների թվի շարունակական աճի, ինչպես նաև սպասարկման որակի բարձրացման արդյունքում նախատեսվում է ստացվելիք կոմիսիոն գումարների աճ,
- վճարահաշվարկային ծառայությունների, այդ թվում՝ պլաստիկ քարտերով գործառնությունների ծավալման նպատակով, նախատեսվում է ընդլայնել համագործակցող կազմակերպությունների շրջանակները, ավելացնել Բանկի քարտապանների թիվը, որի ապահովման նպատակով կավելացվի նաև ATM-երի թիվը և տեղաբաշխվածության մակարդակը,
- նոր մասնաճյուղերի ստեղծում ՀՀ այն տարածաշրջաններում, որտեղ Բանկի մասնաճյուղերի ստեղծումը համարվում է ռազմավարական նշանակություն ունեցող և Բանկի զարգացման համար անհրաժեշտ քայլ,
- եկամտաբեր ակտիվների ծավալների աճի հաշվին տոկոսային եկամուտների աճ,
- Բանկի կողմից միջնորդական և վճարահաշվարկային ծառայությունների աճի հաշվին ոչ տոկոսային եկամուտների աճ, վերը բերված ցուցանիշների աճի դեպքում կարձանագրվի նաև զուտ շահույթի աճ:

ՄԻՋԱՆԿՅԱԼ ՀԱՇՎԵՏՎՈՒԹՅՈՒՆ
Ֆինանսական արդյունքների մասին (ձև թիվ 6 ա)

«31» դեկտեմբերի 2014թ.

ԱՐԱՐԱՏԲԱՆԿ ԲԲԸ ք.երևան, Պուշկինի 19

(բանկի անվանումը և գտնվելու վայրը)

(հազար դրամ)

ԱՆՎԱՆՈՒՄԸ		Ընթացիկ միջանկյալ ժամանակաշրջան	Հաշվետու ժամանակաշրջան	Նախորդող ֆինանսական տարվա համադրելի ընթացիկ միջանկյալ ժամանակաշրջան	Նախորդ ժամանակաշրջան
Տոկոսային և նմանատիպ եկամուտներ	3	2,632,489	11,083,315	2,736,946	10,891,995
Տոկոսային և նմանատիպ ծախսեր	3	(1,307,195)	(4,832,344)	(1,220,769)	(4,827,242)
Ջուտ տոկոսային և նմանատիպ եկամուտ		1,325,294	6,250,971	1,516,177	6,064,753
Կոմիսիոն և այլ վճարների տեսքով եկամուտներ	4	256,350	987,384	355,409	1,019,862
Կոմիսիոն և այլ վճարների տեսքով ծախսեր	4	(114,960)	(390,914)	(86,149)	(347,639)
Ստացված զուտ կոմիսիոն և այլ վճարներ		141,390	596,470	269,260	672,223
Եկամուտ շահաբաժիններից		17	17	-	-
Ջուտ եկամուտ առևտրային գործառնություններից	5	502,170	1,257,434	409,752	1,140,100
Այլ գործառնական եկամուտներ	6	117,486	393,954	16,364	299,534
Գործառնական եկամուտներ		619,673	1,651,405	426,116	1,439,634
Ջուտ մասհանումներ ակտիվների հնարավոր կորուստների պահուստներին	7	(569,311)	(709,443)	(165,677)	(485,945)
Ընդհանուր վարչական ծախսեր	8	(951,346)	(3,380,856)	(1,036,534)	(3,193,854)
Այլ գործառնական ծախսեր	9	(229,933)	(836,975)	(89,725)	(614,875)
Վերահսկվող միավորներում ներդրումներից զուտ շահույթ/վնաս	10	-	-	-	-
		-	-	-	-
Շահույթը/ (վնասը) մինչև հարկումը		335,767	3,571,572	919,617	3,881,936
Շահույթահարկի գծով ծախս (փոխհատուցում)	11	(129,988)	(624,362)	(237,064)	(799,256)
Ժամանակաշրջանի շահույթ		205,779	2,947,210	682,553	3,082,680
Այլ թվում					
Մայր կազմակերպության բաժնեմաս Չվերահսկվող բաժնեմաս					

Բանկի վարչության նախագահ
 Ա.ՕՍԻՊԵԱՆ

 ԱՐԱՐԱՏԲԱՆԿ
 ARARATBANK
 02500518

 Բանկի վարչության նախագահ
 Ա.ՕՍԻՊԵԱՆ


ՄԻՋԱՆԿՅԱԼ ՀԱՇՎԵՏՎՈՒԹՅՈՒՆ
Այլ համապարփակ ֆինանսական արդյունքների մասին (ձև թիվ 6 բ)

«31» դեկտեմբերի 2014թ.

ԱՐԱՐԱՏԲԱՆԿ ԲԲԸ ք.երևան, Պուշկինի 19

(բանկի անվանումը և գտնվելու վայրը)

(հազար դրամ)

ԱՆՎԱՆՈՒՄԸ	Ընթացիկ միջանկյալ ժամանակաշրջան	Հաշվետու ժամանակաշրջան	Նախորդող ֆինանսական տարվա համադրելի ընթացիկ	Նախորդ ժամանակաշրջան
Այլ համապարփակ ֆինանսական արդյունք	(499,225)	(637,192)	230,863	486,467
Փոխարժեքային տարբերություններ արտերկրյա գործառնությունների վերահաշվարկից	-	-	-	-
Վաճառքի համար մատչելի ֆինանսական ակտիվներ վերագնահատումներ	(499,225)	(637,192)	230,863	486,467
Դրամական հոսքերի հեջավորում	-	-	-	-
Ոչ ընթացիկ ակտիվների վերագնահատումներից օգուտներ	-	-	-	-
Այլ համապարփակ եկամտի գծով շահութահարկ	99,845	127,438	(46,173)	(97,294)
Այլ համապարփակ ֆինանսական արդյունք հարկումից հետո	(399,380)	(509,754)	184,690	389,173
Համապարփակ ֆինանսական արդյունք	(193,601)	2,437,456	867,243	3,471,853
Այդ թվում՝				
Մայր կազմակերպության բաժնեմաս				
Չվերահսկվող բաժնեմաս				



Ստորագրող
 Ա.ՕՍԻՊՅԱՆ
 Ստորագրող
 Ս.ՍԱԼՅԱՆ

Ենթահավելված 7

Հաստատված է
Հայաստանի Հանրապետության կենտրոնական բանկի խորհրդի
2010 թվականի հունիսի 8-ի թիվ 127-Ն որոշմամբ

Հավելված 7

Հայաստանի Հանրապետության կենտրոնական բանկի խորհրդի
2007 թվականի հուլիսի 10-ի թիվ 205 Ն որոշման

**ՄԻՋԱՆԿՅԱԼ ՀԱՇՎԵՏՎՈՒԹՅՈՒՆ
ֆինանսական վիճակի մասին (ձև թիվ7)**

«31» Դեկտեմբերի 2014թ.

ԱՐՎՐԱՏՔԱԿ ԲԲԸ ք.երևան, Պուշկինի 19

(բանկի անվանումը և գտնվելու վայրը)

(հազար դրամ)

	ԱՆՎԱՆՈՒՄԸ	Ծանոթագրություններ	Ընթացիկ միջանկյալ ժամանակաշրջանի վերջի դրությամբ (չստուգված)	Նախորդող ֆինանսական տարվա վերջի դրությամբ (ստուգված)
1	Ակտիվներ			
1.1	Կանխիկ դրամական միջոցներ և մնացորդներ ՀՀ կենտրոնական բանկում	13	41,448,266	43,204,696
1.2	Թանկարժեք մետաղների բանկային ստանդարտացված ձուլակտորներ			
1.3	Պահանջներ բանկերի և այլ ֆինանսական կազմակերպությունների նկատմամբ	14	11,173,154	5,552,196
1.4	Առևտրային նպատակով պահվող ֆինանսական ակտիվներ	15		
1.5	Հաճախորդներին տրված վարկեր և այլ փոխառություններ	16	65,770,836	59,594,347
1.6	Վաճառքի համար մատչելի ֆինանսական ակտիվներ	17	15,424,281	13,350,157
1.7	Մինչև մարման ժամկետը պահվող ներդրումներ	18		
1.8	Ներդրումներ վերահսկվող անձանց կանոնադրական կապիտալում	19		
1.9	Վաճառքի համար պահվող ոչ ընթացիկ ակտիվներ		292,684	470,782
1.10	Հիմնական միջոցներ և ոչ նյութական ակտիվներ	20	2,632,893	2,634,451
1.11	Հետաձգված հարկային ակտիվներ	21,3	131,647	-
1.12	Այլ ակտիվներ	22	1,955,942	429,830
	Ընդամենը՝ ակտիվներ		138,829,703	125,236,459
2	Պարտավորություններ			
2.1	Պարտավորություններ բանկերի և այլ ֆինանսական կազմակերպությունների նկատմամբ	23	49,338,162	35,075,438
2.2	Պարտավորություններ հաճախորդների նկատմամբ	24	64,767,824	68,541,784
2.3	Բանկի կողմից թողարկված արժեթղթեր	25	1,847,950	1,230,233
2.4	Առևտրային նպատակներով պահվող պարտավորություն	26	-	-
2.5	Վճարվելիք գումարներ	27	20,981	17,109
2.6	Հետաձգված հարկային պարտավորություններ	28,3	-	63,882
2.7	Պահուստներ	34	-	-
2.8	Այլ պարտավորություններ	29	1,083,404	675,296
	Ընդամենը՝ պարտավորություններ		117,058,321	105,603,742
3	Կապիտալ			
3.1	Կանոնադրական կապիտալ	30	6,387,505	6,387,505
3.2	Էմիսիոն եկամուտ	31	1,947,880	1,947,880
3.3	Պահուստներ՝			
3.3.1	Գլխավոր պահուստ		900,000	700,000
3.3.2	Վերագնահատման պահուստներ	32	(63,423)	446,331
3.4	Զրաշխված շահույթ (վնաս)	33	12,599,420	10,151,001
3.5	Կապիտալի այլ տարրեր	32		
	Մայր կազմակերպությանը պատկանող կապիտալ			
	Փոքրամասնության բաժնեմաս			
	Ընդամենը՝ կապիտալ		21,771,382	19,632,717
	Ընդամենը՝ պարտավորություններ և կապիտալ		138,829,703	125,236,459



Ս. ՄԱՆՍՅԱՆ
Ս. ՎԱՆՍՅԱՆ

ՄԻՋԱՆԿԵԱԼ ՀԱՇՎԵՏՎՈՒԹՅՈՒՆ
Սեփական կապիտալում փոփոխությունների մասին (Ու թիվ 8)

«31» Դեկտեմբերի 2014թ.

ԱՐԱՐԱՏԱՆԻ ԲԸԸ Բ. ԵՐՈՒՄ. Պաշտոն 19
(քանի անվանումը և գտնվելու վայրը)

(նախը քան)

Սեփական կապիտալի տարրերի անվանումը	Նախորդ ինֆորմացիայում կապիտալում													
	1	2	3	4	5	6	7	8	9	10	11	12	13	14
Հաշվառման	1	2	3	4	5	6	7	8	9	10	11	12	13	14
Նախորդ ինֆորմացիայում տարվա համախառն վիճակի մասնակազմը (տարվա սկզբի անվանում) (Ու աղյուսակ)														
1. Մեղադրյալ նախորդ ինֆորմացիայում տարվա սկզբում առ 01 հունվարի 2013թ. (տասնվեց)	6,387,505	-	6,387,505	1,947,880	500,000	-	-	57,158	-	7,565,339	-	16,457,882	-	16,457,882
1.1. Հաշվառման հաշվառման բարձրագույն քանակի փոփոխությունների արդյունքում և նրան սնունդների ճշգրտումը	-	-	-	-	-	-	-	-	-	-	-	-	-	-
2. Վերականգնված մեղադրյալ	-	-	-	-	-	-	-	-	-	-	-	-	-	-
3. Քաղաքացիների (սեփականատերերի) կողմից կատարված փոփոխություններ (թանկարժեքի գնում, առաքում)	-	-	-	-	-	-	-	-	-	-	-	-	-	-
3.1. Արդյունքներ կատարողական կապիտալում և կատարողական կապիտալի այլ տեսակներում	-	-	-	-	-	-	-	-	-	-	-	-	-	-
3.2. Կատարողական կապիտալի նվազում, այդ թվում՝ կողմից և շտաբանաբաժնի համակարգում թանկարժեքի (թանկարժեքի, մասնիկ)	-	-	-	-	-	-	-	-	-	-	-	-	-	-
4. Համադրման կատարում	-	-	-	-	-	-	-	389,173	-	3,082,680	-	3,471,853	-	3,471,853
4.1. Բնական ժամանակաշրջանի շահույթ (վնաս)	-	-	-	-	-	-	-	-	-	3,082,680	-	3,082,680	-	3,082,680
4.2. Կատարողական կապիտալի շահույթ (վնաս)	-	-	-	-	-	-	-	-	-	-	-	-	-	-
5. Տեսակարարություններ	-	-	-	-	-	-	-	-	-	(297,018)	-	(297,018)	-	(297,018)
5.1. Տեսակարարություններ թանկարժեքի	-	-	-	-	-	-	-	-	-	(297,018)	-	(297,018)	-	(297,018)
6. Սեփական կապիտալի տարրերի այլ ակնարկում (նվազում), այլ քվեում	-	-	-	-	-	-	-	-	-	-	-	-	-	-
6.1. Բյուջե սեփական կապիտալի գործիքներ թրջակարգված անմատչելի գործիքների անվանում	-	-	-	-	-	-	-	-	-	-	-	-	-	-
7. Ներքին շարժում, այլ քվեում	-	-	-	-	200,000	-	-	-	-	(200,000)	-	-	-	-
7.1. Մասնատուները գնումներ կատարում են	-	-	-	-	200,000	-	-	-	-	(200,000)	-	-	-	-
7.2. Գնումներ կատարող հաշվի կրողները վնասի ծանկում	-	-	-	-	-	-	-	-	-	-	-	-	-	-
7.3. Բնական վնասի ծանկում	-	-	-	-	-	-	-	-	-	-	-	-	-	-
7.4. Հիմնական մեղքների և այլ նպատակային ակտիվների վերականգնումը տարրերի այլ ակնարկում	-	-	-	-	-	-	-	-	-	-	-	-	-	-
7.5. Սեփական կապիտալի այլ տարրերի ներքին շարժում	-	-	-	-	-	-	-	-	-	-	-	-	-	-
8. Մեղադրյալ նախորդ ինֆորմացիայում տարվա համախառն վիճակի մասնակազմը վերջում առ 31 դեկտեմբերի 2013թ. (տասնվեց)	6,387,505	-	6,387,505	1,947,880	700,000	-	-	446,331	-	10,151,001	-	19,632,717	-	19,632,717
Նախորդ ինֆորմացիայում տարվա սկզբում առ 01 հունվարի 2014թ. (տասնվեց)														
9. Մեղադրյալ նախորդ ինֆորմացիայում տարվա սկզբում առ 01 հունվարի 2014թ. (տասնվեց)	6,387,505	-	6,387,505	1,947,880	700,000	-	-	446,331	-	10,151,001	-	19,632,717	-	19,632,717
9.1. Հաշվառման հաշվառման բարձրագույն քանակի փոփոխությունների արդյունքում և նրան սնունդների ճշգրտումը	-	-	-	-	-	-	-	-	-	(1,791)	-	(1,791)	-	(1,791)
10. Վերականգնված մեղադրյալ	-	-	-	-	-	-	-	-	-	-	-	-	-	-
11. Քաղաքացիների (սեփականատերերի) կողմից կատարված փոփոխություններ (թանկարժեքի գնում, առաքում)	-	-	-	-	-	-	-	-	-	-	-	-	-	-
11.1. Արդյունքներ կատարողական կապիտալում և կատարողական կապիտալի այլ տեսակներում	-	-	-	-	-	-	-	-	-	-	-	-	-	-
11.2. Կատարողական կապիտալի նվազում, այդ թվում՝ կողմից և շտաբանաբաժնի համակարգում թանկարժեքի (թանկարժեքի, մասնիկ)	-	-	-	-	-	-	-	-	-	-	-	-	-	-
12. Այլ համադրման կատարում	-	-	-	-	-	-	-	(509,754)	-	2,947,210	-	2,437,456	-	2,437,456
13. Տեսակարարություններ	-	-	-	-	-	-	-	-	-	(297,000)	-	(297,000)	-	(297,000)
14. Սեփական կապիտալի տարրերի այլ ակնարկում (նվազում), այլ քվեում	-	-	-	-	-	-	-	-	-	-	-	-	-	-
14.1. Բյուջե սեփական կապիտալի գործիքներ թրջակարգված անմատչելի գործիքների անվանում	-	-	-	-	-	-	-	-	-	-	-	-	-	-
15. Ներքին շարժում, այլ քվեում	-	-	-	-	200,000	-	-	-	-	(200,000)	-	-	-	-
15.1. Մասնատուները գնումներ կատարում են	-	-	-	-	200,000	-	-	-	-	(200,000)	-	-	-	-
15.2. Գնումներ կատարող հաշվի կրողները վնասի ծանկում	-	-	-	-	-	-	-	-	-	-	-	-	-	-
15.3. Բնական վնասի ծանկում	-	-	-	-	-	-	-	-	-	-	-	-	-	-
15.4. Հիմնական մեղքների և այլ նպատակային ակտիվների վերականգնումը տարրերի այլ ակնարկում	-	-	-	-	-	-	-	-	-	-	-	-	-	-
15.5. Սեփական կապիտալի այլ տարրերի ներքին շարժում	-	-	-	-	-	-	-	-	-	-	-	-	-	-
16. Մեղադրյալ նախորդ ինֆորմացիայում տարվա համախառն վիճակի մասնակազմը վերջում առ 31 դեկտեմբերի 2014թ. (տասնվեց)	6,387,505	-	6,387,505	1,947,880	900,000	-	-	(63,423)	-	12,599,420	-	21,771,382	-	21,771,382



Ենթահավելված 9.1.

Հաստատված է
Հայաստանի Հանրապետության կենտրոնական բանկի խորհրդի
2010 թվականի հունիսի 8-ի թիվ 127-Ն որոշմամբ

Հավելված 9.1.

Հայաստանի Հանրապետության կենտրոնական բանկի խորհրդի
2007 թվականի հուլիսի 10-ի թիվ 205 Ն որոշման

ՄԻՋԱՆԿՅԱԼ ՀԱՇՎԵՏՎՈՒԹՅՈՒՆ
Դրամական միջոցների հոսքերի վերաբերյալ (ձև թիվ 9 ա)

«31» Ռեկտեմբերի 2014թ.

ԱՐԱՐԱՏԲԱՆԿ ԲԲԸ ք.երևան, Պուշկինի 19

(բանկի անվանումը և գտնվելու վայրը)

(հազար դրամ)

ԱՆՎԱՆՈՒՄԸ	Նախորդ ժամանակաշրջան	Հաշվետու ժամանակաշրջան
1	2	3
Շահույթ հարկումից առաջ	3,904,585	3,571,572
Գործառնական գործունեություն		
Հիմնական միջոցների ամորտիզացիա	381,129	404,461
Ոչ նյութական ակտիվների ամորտիզացիա	8,098	35,990
Գործառնական գործունեությանը վերագրելի այլ ակտիվների (աճ)/նվազում	(1,638,165)	(1,910,781)
Գործառնական գործունեությանը վերագրելի այլ պարտավորությունների աճ/(նվազում)	113,993	(3,938,544)
Գործառնական գործունեությունից ընդամենը ճշգրտումներ	2,769,640	(1,837,302)
Ներդրումային գործունեություն		
Կապիտալ ծախսումներ	(699,086)	(370,919)
Ներդրումներ	(5,387,544)	(1,702,154)
Ներդրումային գործունեությանը վերագրելի այլ ակտիվների (աճ)/նվազում	-	-
Ներդրումային գործունեությունից ընդամենը ճշգրտումներ	(6,086,630)	(2,073,073)
Ֆինանսական գործունեություն		
Փոխառությունների և այլ վճարվելիք գումարների աճ/(նվազում)	6,912,742	7,535,965
Վճարված դիվիդենդներ	(385,253)	(301,000)
Բաժնետոմսերի վաճառք (հետգում)	0	-
Ֆինանսական գործունեությանը վերագրելի այլ պարտավորությունների աճ/(նվազում)	(22,106)	191,993
Ֆինանսական գործունեությունից ընդամենը ճշգրտումներ	6,505,383	7,426,958
Փոխարժեքի տատանումների ազդեցությունը	(534,905)	(2,674,570)
Դրամական միջոցների մնացորդը հաշվետու ժամանակաշրջանի վերջին	43,915,435	44,757,450



[Handwritten signature]
Ա.ՕՍԻՊԵԱՆ

[Handwritten signature]
Ն.ՍԱԼԻԱՆ