

ԱՐԱՐԱՏԲԱՆԿ

ԲԱՑ ԲԱԺՆԵՏԻՐԱԿԱՆ ԸՆԿԵՐՈՒԹՅՈՒՆ



ՄԻՋԱՆԿՅԱԼ ՀԱՇՎԵՏՎՈՒԹՅՈՒՆ

2024 ԹՎԱԿԱՆԻ 4-ՐԴ ԵՌԱՄՍՅԱԿԻ

Բանկի Վարչության հայտարարությունը

Մեր լավագույն տեղեկացվածության համաձայն Բանկի միջանկյալ ֆինանսական հաշվետվությունները ճշգրիտ և լիարժեք ձևով արտացոլում են Բանկի ակտիվների և պարտավորությունների, ֆինանսական վիճակի, եկամուտների և ծախսերի իրական պատկերը, իսկ կառավարման մարմինների միջանկյալ զեկույցը ճշգրիտ և լիարժեք ձևով արտացոլում է Բանկի ընդհանուր վիճակը, բիզնեսի արդյունքները և զարգացումը ու ներառում է այն հիմնական ռիսկերի նկարագիրը, որոնց հետ առնչվել կամ առնչվում է Բանկը:

Բանկի Վարչության անդամներ.

| | | | |
|---|---|--|--------------------------------|
| <u>Մհեր Անանյան</u> (անուն, ազգանուն) | <u>Վարչության նախագահ, Գործադիր տնօրեն</u> (պաշտոն) |  (ստորագրություն) | <u>11.02.2025</u> (ամսաթիվ) |
| <u>Կարեն Սարգսյան</u> (անուն, ազգանուն) | <u>Վարչության անդամ, Գործադիր տնօրենի առաջին տեղակալ</u> (պաշտոն) |  (ստորագրություն) | <u>11.02.2025</u> (ամսաթիվ) |
| <u>Մհեր Գրիգորյան</u> (անուն, ազգանուն) | <u>Վարչության անդամ, Գործադիր տնօրենի տեղակալ</u> (պաշտոն) |  (ստորագրություն) | <u>11.02.2025</u> (ամսաթիվ) |
| <u>Բազրատ Ճզմաչյան</u> (անուն, ազգանուն) | <u>Վարչության անդամ, Գործադիր տնօրենի տեղակալ</u> (պաշտոն) |  (ստորագրություն) | <u>11.02.2025</u> (ամսաթիվ) |
| <u>Անահիտ Վարդանյան</u> (անուն, ազգանուն) | <u>Վարչության անդամ, Գլխավոր հաշվապահ</u> (պաշտոն) |  (ստորագրություն) | <u>11.02.2025</u> (ամսաթիվ) |
| <u>Կարեն Հակոբյան</u> (անուն, ազգանուն) | <u>Վարչության անդամ, Իրավաբանական վարչության պետ</u> (պաշտոն) |  (ստորագրություն) | <u>11.02.2025</u> (ամսաթիվ) |
| <u>Զարուհի Մելքոնյան</u> (անուն, ազգանուն) | <u>Վարչության անդամ, Միջազգային գործառնությունների վարչության պետ</u> (պաշտոն) |  (ստորագրություն) | <u>11.02.2025</u> (ամսաթիվ) |

**ՈՐՊԵՍ ՀԱՇՎԵՏՈՒ ԹՈՂԱՐԿՈՂ
ԱՐԱՐԱՏԲԱՆԿ ԲԲԸ-Ի ԿԱՌԱՎԱՐՄԱՆ ՄԱՐՄՆԻ ՄԻՋԱՆԿՅԱԼ ԶԵԿՈՒՅՑԸ**

ՆԵՐԱԾՈՒԹՅՈՒՆ

ԱՐԱՐԱՏԲԱՆԿ ԲԲԸ-ի կառավարման մարմինների միջանկյալ սույն զեկույցը ներկայացնում է՝

- Բանկի բիզնեսի արդյունքների և զարգացման իրական պատկերի նկարագիրը,
- Հաշվետու ժամանակաշրջանում տեղի ունեցած կարևոր դեպքերի նկարագիրը,
- Բանկի հետագա հնարավոր զարգացման նկարագիրը հաջորդ հաշվետու ժամանակաշրջանի համար:

Եկամուտներ և ծախսեր

Հաշվետու եռամսյակում Բանկի տոկոսային և նմանատիպ եկամուտները կազմել են 9,344.9 մլն. ՀՀ դրամ, ինչը 1,518.4 մլն. ՀՀ դրամով կամ 19.4%-ով գերազանցում է 2023թ. 4-րդ եռամսյակի համապատասխան ցուցանիշը:

Հաշվետու եռամսյակում Բանկի տոկոսային և նմանատիպ ծախսերը կազմել են 3,664.3 մլն. ՀՀ դրամ, որոնք 2023թ. 4-րդ եռամսյակի համեմատ ավելացել են 529.2 մլն. ՀՀ դրամով կամ 16.9%-ով:

Հաշվետու եռամսյակում Բանկի ստացած կոմիսիոն և այլ վճարներից զուտ եկամուտները կազմել են 516.5 մլն. ՀՀ դրամ, որոնք 2023թ. 4-րդ եռամսյակի համեմատ նվազել են 210.6 մլն. ՀՀ դրամով կամ 29.0%-ով, որը պայմանավերված է Կոմիսիոն և այլ վճարների միաժամանակ և ծախսերի ավելացումով և եկամուտների նվազումով:

Հաշվետու եռամսյակում, նախորդ տարվա 4-րդ եռամսյակի համեմատ, Բանկի ընդհանուր վարչական ծախսերն աճել են 120.7 մլն. ՀՀ դրամով կամ 4.1%-ով՝ կազմելով 3,090.2 մլն. ՀՀ դրամ:

Ստորև բերվող աղյուսակում ներկայացվում է Բանկի եկամուտների և ծախսերի կառուցվածքը:

| | 2024թ. 4-րդ եռամսյակ¹ | հազ. ՀՀ դրամ 2023թ. 4-րդ եռամսյակ² |
|---|---|--|
| Տոկոսային և նմանատիպ եկամուտներ | 9,344,897 | 7,826,484 |
| Տոկոսային և նմանատիպ ծախսեր | -3,664,250 | -3,135,063 |
| Զուտ տոկոսային եկամուտ | 5,680,647 | 4,691,421 |
| Կոմիսիոն և այլ վճարների տեսքով եկամուտներ | 1,335,343 | 1,431,096 |
| Կոմիսիոն և այլ վճարների տեսքով ծախսեր | -818,890 | -704,018 |
| Ստացված զուտ կոմիսիոն և այլ վճարներ | 516,453 | 727,078 |
| Եկամուտ շահաբաժիններից | | |
| Զուտ եկամուտ առևտրային գործառնություններից | 1,181,937 | 1,577,325 |
| Այլ գործառնական եկամուտ | 126,383 | 193,427 |
| Գործառնական եկամուտներ | 1,308,320 | 1,770,752 |
| Զուտ մասհանումներ ակտիվների հնարավոր կորուստների պահուստներին | -300,661 | -1,115,924 |
| Ընդհանուր վարչական ծախսեր | -3,090,167 | -2,969,428 |
| Այլ գործառնական ծախսեր | -1,086,972 | -838,076 |
| Շահույթ/(վնաս) հարկումից առաջ | 3,027,620 | 2,265,823 |
| Շահութահարկի գծով ծախս | -1,333,853 | -1,286,455 |
| Շահույթ հարկումից հետո | 1,693,767 | 979,368 |

Շահույթ, շահութաբերություն և շահաբաժիններ

Հաշվետու եռամսյակի արդյունքներով՝ շահութահարկի գծով ծախսի նվազեցումից հետո Բանկի շահույթը կազմել է 1,693.8 մլն. ՀՀ դրամ, որի արդյունքում մեկ բաժնետոմսին ընկնող շահույթի ցուցանիշը (EPS) կազմել է 904.1 ՀՀ դրամ՝ 2023թ. համադրելի ժամանակահատվածի 522.8 ՀՀ դրամ փոխարեն:

2024թ. չորրորդ եռամսյակի արդյունքներով Բանկի շահութաբերության ցուցանիշները հետևյալն են՝

ROE (կապիտալի շահութաբերություն)՝ **2.44% (9.76%¹)**,

ROA (ակտիվների շահութաբերություն)՝ **0.412% (1.65%¹)**:

2023թ. չորրորդ եռամսյակի արդյունքներով Բանկի շահութաբերության ցուցանիշները հետևյալն են՝

ROE (կապիտալի շահութաբերություն)՝ **1.66% (6.64%²)**,

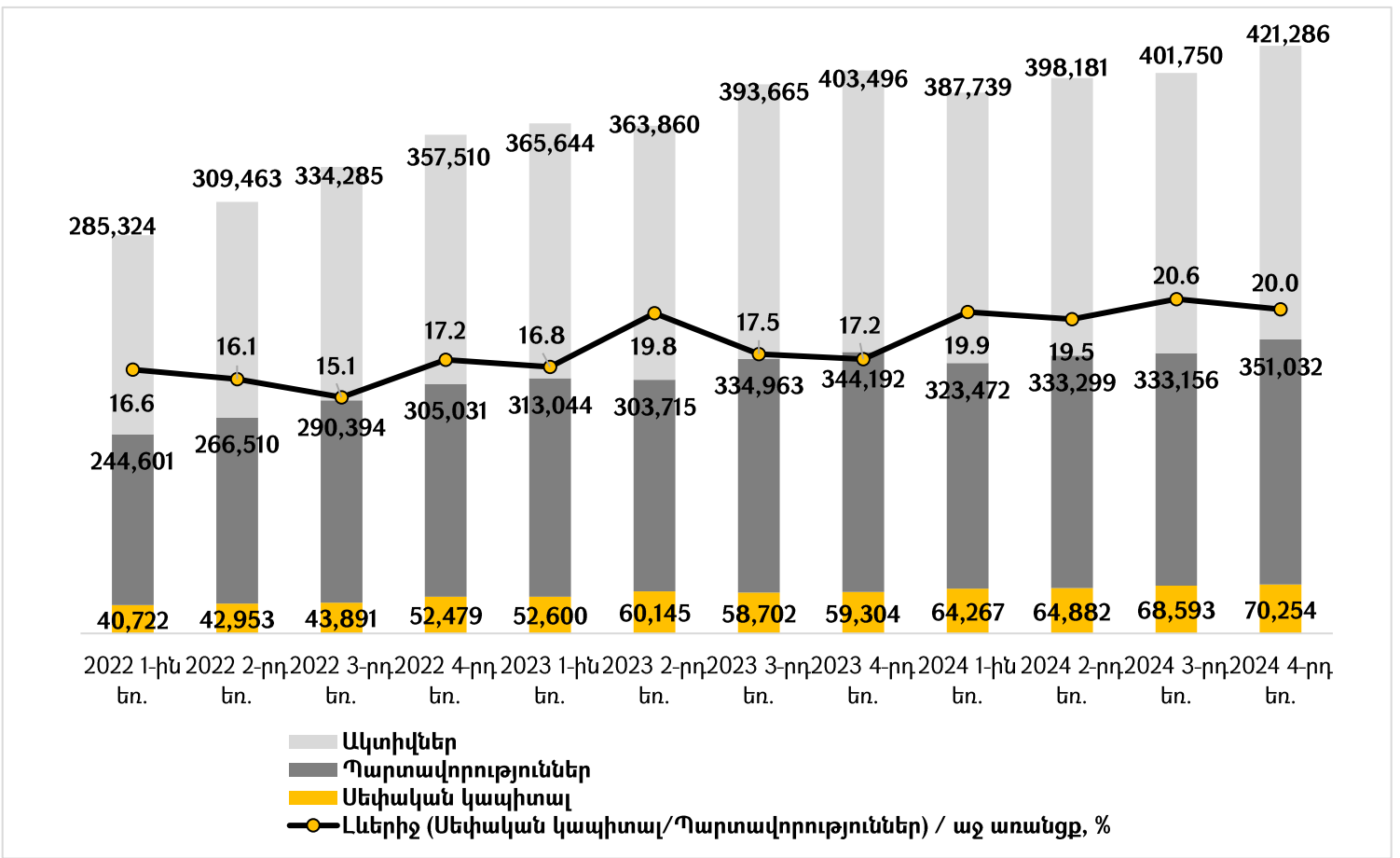
ROA (ակտիվների շահութաբերություն)՝ **0.246% (0.98%²)**:

Ակտիվներ

Հաշվետու միջանկյալ ժամանակաշրջանի ավարտին Բանկի ակտիվները կազմել են 421,286.2 մլն. ՀՀ դրամ, որոնք նախորդ եռամսյակի համեմատ ավելացել են 4.86%-ով (19,536.4 մլն. ՀՀ դրամով):

¹ Տարեկանացված:

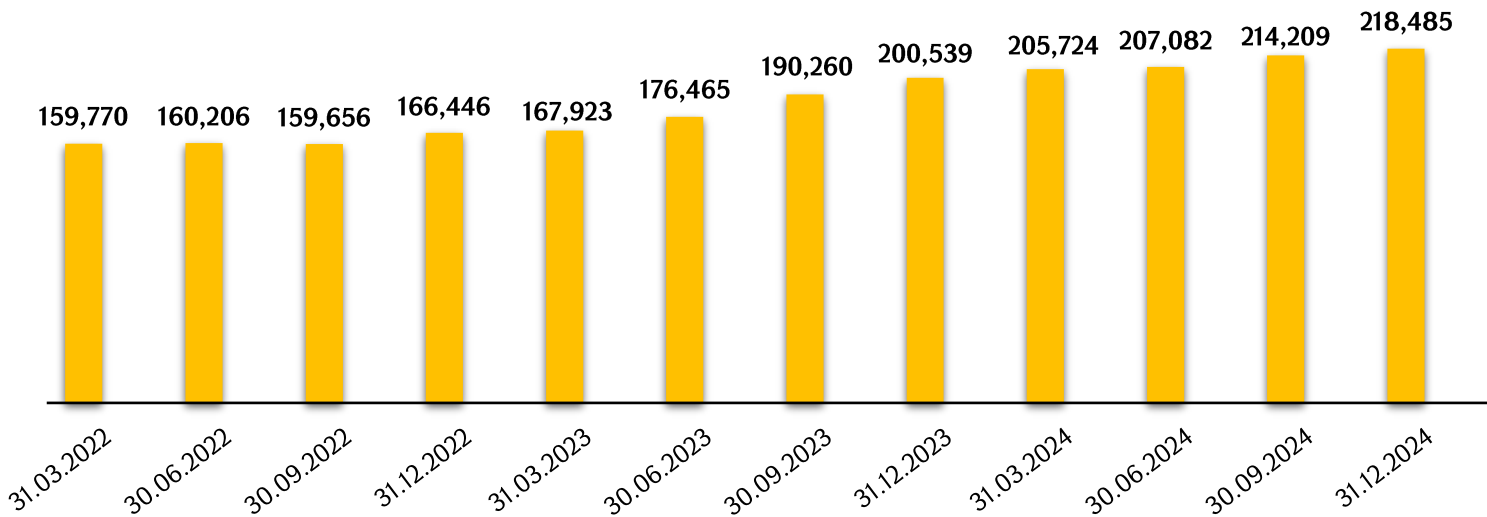
² Տարեկանացված:



Հաճախորդներին տրված վարկեր և այլ փոխառվածություններ

Հաշվետու ժամանակաշրջանի ավարտին հաճախորդներին տրված ամորտիզացված արժեքով հաշվառվող վարկերի և այլ փոխառվածությունների մնացորդները կազմել են 218,485.3 մլն. ՀՀ դրամ, որոնք 2024թ. 3-րդ եռամսյակի համեմատ ավելացել են 4,276.6 մլն. ՀՀ դրամով կամ 2.0%-ով:

**Հաճախորդներին տրամադրված վարկերի դինամիկան
(մլն. ՀՀ դրամ)**



**Իրական արժեքով՝ այլ համապարփակ ֆինանսական
արդյունքի միջոցով չափվող այլ ֆինանսական ակտիվներ**

Հաշվետու ժամանակահատվածի ավարտին Բանկի Իրական արժեքով՝ այլ համապարփակ ֆինանսական արդյունքի միջոցով չափվող այլ ֆինանսական ակտիվների մնացորդները կազմել են 46,642.6 մլն. ՀՀ դրամ, որոնք նախորդ եռամսյակի համեմատ նվազել են 113.4 մլն. ՀՀ դրամով կամ 0.24%-ով:

Ամորտիզացված արժեքով հաշվառվող այլ ֆինանսական ակտիվներ

Հաշվետու ժամանակահատվածի ավարտին Բանկի Ամորտիզացված արժեքով հաշվառվող այլ ֆինանսական ակտիվների մնացորդները կազմել են 6,352.2 մլն. ՀՀ դրամ, որոնք 30.09.2024թ. համեմատ նվազել են 314.4 մլն. ՀՀ դրամով կամ 4.72%-ով:

Պարտավորություններ

2024թ.-ի 4-րդ եռամսյակի ավարտին Բանկի պարտավորությունները կազմել են 351,032.4 մլն. ՀՀ դրամ, որոնք 30.09.2024թ.-ի համեմատ ավելացել են 17,876.1 մլն. ՀՀ դրամով կամ 5.37%-ով, ինչը հիմնականում պայմանավորված է Հաճախորդների նկատմամբ պարտավորությունների ծավալի ավելացումով՝ 21,517.5 մլն. ՀՀ դրամով կամ 8.6%-ով, որի ազդեցությունը մասամբ չեզոքացվել է Բանկերի և այլ ֆինանսական կազմակերպությունների նկատմամբ պարտավորությունների նվազումով՝ 3,346.2 մլն. ՀՀ դրամով կամ 4.98%-ով:

2024թ.-ի 4-րդ եռամսյակի ավարտին Բանկի կապիտալը կազմել է 70,253.8 մլն. ՀՀ դրամ, 30.09.2024թ.-ի համեմատ ավելանալով 1,660.3 մլն. ՀՀ դրամով կամ 2.42%-ով:

Արտարժույթային գործառնություններ

Հաշվետու ժամանակահատվածում Բանկի արտարժույթային գործառնությունների ծավալներն ըստ արտարժույթների կազմել են.

ԱՄՆ դոլարով գործարքների ծավալը՝ 295.7 մլն. ԱՄՆ դոլար,

Եվրոյով գործարքների ծավալը՝ 193.5 մլն. Եվրո,

ՌԴ ռուբլով գործարքների ծավալը՝ 40,923.0 մլն. ՌԴ ռուբլի:

Արտարժույթի առք ու վաճառքի գործառնություններից հաշվետու եռամսյակում ստացված զուտ եկամուտը կազմել է 1,234.9 մլն. ՀՀ դրամ՝ նախորդ եռամսյակի 1,448.4 մլն. ՀՀ դրամի փոխարեն, կազմելով 5,059.1 մլն. ՀՀ դրամ:

Ծառայություններ և հաճախորդներ

2024թ.-ի հաշվետու եռամսյակի ընթացքում Բանկի հաճախորդների քանակը նախորդ եռամսյակի համեմատ աճել է 2,259-ով՝ եռամսյակի վերջի դրությամբ կազմելով 211,497 մարդ:

Բանկը ֆիզիկական և իրավաբանական անձանցից ընդունում է ժամկետային և ցպահանջ ավանդներ ՀՀ դրամով և արտարժույթով: Բանկը հաճախորդներին առաջարկում է ավանդներ՝ տարբերակված ըստ նպատակների, ժամկետների, տոկոսադրույքների և տոկոսների վճարման հաճախականության:

Բանկն իրականացնում է վարկավորման հետևյալ տեսակները՝ բիզնեսի վարկավորում (այդ թվում՝ վարկային գծերի, օվերդրաֆտների, երաշխիքների, փաստաթղթային ակրեդիտիվների տրամադրում), բնակարանի ձեռքբերման և նորոգման հիփոթեքային վարկավորում, ավտովարկավորում, լոմբարդային վարկավորում, սպառողական այլ վարկավորում, ինչպես նաև լիզինգային և ֆակտորինգային գործառնություններ:

Բանկը 1997թ.-ից սկսած անդամակցում է S.W.I.F.T. միջազգային համակարգին, իսկ 2022թ. -ից սկսած՝ СПФС (Система передачи финансовых сообщений Банка России) համակարգին: Սակայն ԵՄ պատժամիջոցների կիրառմամբ պայմանավորված СПФС- համակարգում մասնակցությունը դադարացվել է:

Բանկը թղթակցային հաշիվներ ունի տեղական և միջազգային մի շարք բանկերում, ինչը հնարավորություն է տալիս ապահովել Բանկի հաճախորդների վճարահաշվարկային սպասարկումը ցանկացած ազատ փոխարկելի արժույթով և վճարային գործիքով:

Բանկը մշտապես կատարելագործում և աշխատում է իր թղթակցային հաշիվների ցանցի ընդլայնման ուղղությամբ: Բանկի անունով մի շարք ռուսական բանկերում բացվել է ՌԴ ռուբլի արժույթով թղթակցային հաշիվ՝ АКБ «ТрансстройБанк» АО, АО «Солид Банк», АО «Профессионал Банк»:

Բանկը զուգահեռաբար աշխատանքներ է տանում մի շարք բանկերում հաշիվ բացելու ուղղությամբ՝ АКБ «ФорттадТ» АО, АО «Банк 131», Банк «Центр-инвест» ռուսական բանկերում, Landesbank Baden-Württemberg (LBBW) գերմանական բանկում, DELUBAC ֆրանսիական բանկում, ինչպես նաև ODDO BHF ֆրանսա-գերմանական բանկում: BCP Securities և Bahrain financing Company B.S.C ֆինանսական ընկերությունների հետ հիմնվել է համագործակցություն և շարունակվում են բանակցությունները ծառայությունների ընդլայնման ուղղությամբ: Ներկա պահին Բանկը աշխատում է նաև MFO Rico Express LLC վրացական վճարահաշվարկային կազմակերպության անունով Բանկում հաշիվներ բացելու ուղղությամբ, որի արդյունքում կիրականացվեն արտարժույթային և մի շարք այլ գործարքներ:

Բանկն առանձնապես կարևորում է արագ դրամական փոխանցումների համակարգերի հետ համագործակցության ընդլայնումը և կատարելագործումը: Այս նպատակով Բանկը շարունակ ընդլայնում է մատուցվող ծառայությունները և համագործակցում է MoneyGram, Ria Money Transfer, Intel Express, MoneyTun համակարգերի հետ, ինչպես նաև Բանկում 3-րդ եռամսյակում ներդրված ՅՈՒԲԻՓԵՅ և GOLDEN MONEY արագ դրամական փոխանցումների համակարգերի հետ:

Կարևորելով արդիական բանկային պրոդուկտների ներմուծումը, Բանկում ներդրվել և մատուցվում են նաև միջազգային փոխանցումների հաճախորդների հաշիվներին հեռախոսահամարի նշումով մուտքագրման ավտոմատ ծառայությունները, որոնց միջոցով 4-րդ եռամսյակի ընթացքում իրականացված փոխանցումների ծավալը կազմել է 699.24 մլն ՀՀ դրամին համարժեք գումար:

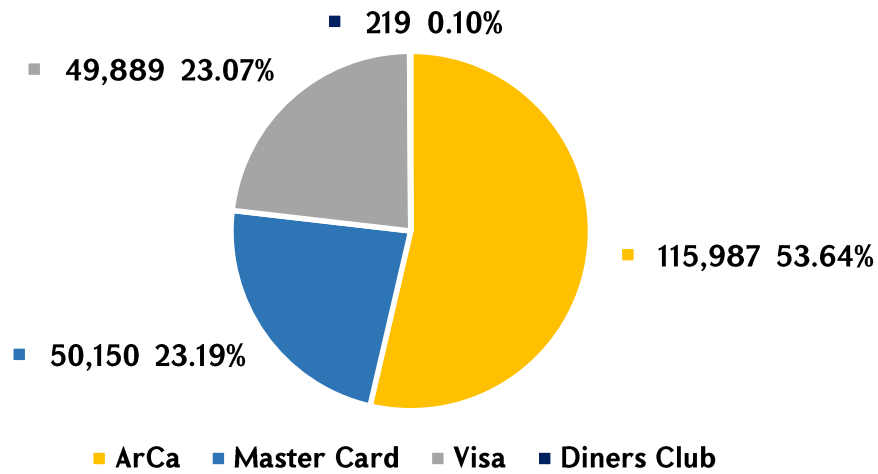
2024թ.-ի 4-րդ եռամսյակում Բանկի միջոցով արտերկրից ստացված և արտերկիր կատարված փոխանցումների ծավալը կազմել է 616,186.1 մլն ՀՀ դրամին համարժեք գումար:

Ներդրվել է նաև Ria Money Bank Deposit ծառայությունը, որը թույլ է տալիս Ria Money համակարգի սպասարկման կետերից և կայքէջից կատարել Բանկի հաճախորդների հաշիվների համալրումներ: Նմանատիպ ծառայություն ներդրվել է նաև MoneyTun արագ դրամական փոխանցումների համակարգի հետ համատեղ՝ Moneytun Bank Deposit ծառայությունը: Այս ծառայության միջոցով հնարավոր է ԱՄՆ-ում տեղակայված Moneytun համակարգի սպասարկման կետերից, ինչպես նաև Մանիտուն համակարգի կայքէջից կատարել շահառուների հաշիվների համալրումներ: Բանկը մշտապես աշխատում է իր հաճախորդներին առաջարկել նորարար ծառայություններ և նոր հնարավորություններ ստեղծել:

Բանկը թողարկում է ArCa բանկային վճարային քարտեր (ArCa Classic, ArCa կենսաթոշակային, “ArCa Մոր և Մանկան”, ArCa Gift, ArCa Green Line), Visa քարտեր (Visa Classic, Visa Gold, Visa Infinite), Master քարտեր (MasterCard Standard, MasterCard Gold, MasterCard Business), ինչպես նաև Diners քարտեր (Diners Club Young Professional, Diners Club Super Premium):

31.12.2024թ. դրությամբ Բանկի ակտիվ գործող վճարային քարտերի թիվը (նաև վիրտուալ) կազմել է 216,245 հատ, որից 115,987-ը բաժին է ընկնում ArCa վճարային քարտերին, 50,150-ը՝ MasterCard, 49,889-ը՝ Visa Card միջազգային վճարային քարտերին, 219-ը՝ Diners Club միջազգային վճարային քարտերին:

Վճարային քարտեր առ 31.12.2024թ.



Հաճախորդներին վճարահաշվարկային համալիր ծառայությունների մատուցման նպատակով՝ Բանկը զարգացնում է հարկերի, տուրքերի, էլեկտրաէներգիայի, հեռախոսավարձի և այլ հանրային ծառայությունների դիմաց ֆիզիկական անձանցից վճարների ընդունման աշխատանքները:

Բանկն իրականացնում է Սոցիալական փաթեթի հաշվի բացման և սպասարկման գործառույթը, ինչպես նաև որպես ապահովագրական գործակալ իրականացնում է ապահովագրական պայմանագրերի վաճառք:

Ավանդական բանկային ծառայություններից բացի, Բանկն առաջարկում է նաև ներդրումային և թվային բանկային ծառայություններ: Մասնավորապես, ներդրումային բանկային ծառայությունների շրջանակներում Բանկն իր իրավաբանական և ֆիզիկական անձ հաճախորդներին առաջարկում է ներքին շուկաներում լայն շրջանակ ընդգրկող ֆինանսական ակտիվներում ներդրումների կատարման ծառայություններ:

Բանկը մատուցում է արժեթղթերի տեղաբաշխման, շուկայի ստեղծման, արժեթղթերի պահառության և ռեեստրավարման ծառայություններ, ինչպես նաև իրականացնում է Կենտրոնական դեպոզիտարիայի ծառայությունների միջնորդավորում:

Բանկի կողմից նոր ծառայությունների առաջարկը և մատուցումն իրականացվում է շուկայում սպառողների կողմից ներկայացված պահանջմունքի ուսումնասիրության հիման վրա: Բանկի նոր առաջարկների վերաբերյալ տեղեկատվությունը տեղ է գտնում ինտերնետում՝ Բանկի տնային էջում, ինչպես նաև գլխավոր գրասենյակի և մասնաճյուղերի սպասարկման սրահներում:

Ամփոփ ֆինանսական տվյալներ

հազ. ՀՀ դրամ

| Ցուցանիշի անվանումը | 2024թ. 4-րդ եռամսյակ (աուդիտ չանցած) | 2024թ. 3-րդ եռամսյակ (աուդիտ չանցած) |
|---|---|---|
| Ջուտ շահույթ շահութահարկի գծով ծախսի նվազեցումից հետո | 1,693,767 | 3,828,526 |
| Սեփական կապիտալի միջին մեծություն ^[1] | 69,423,621 | 66,737,840 |
| Սեփական կապիտալի շահութաբերություն (ROE), % ^[2] | 9.76% | 22.95% |
| Ջուտ շահույթ շահութահարկի գծով ծախսի նվազեցումից հետո | 1,693,767 | 3,828,526 |
| Ընդհանուր ակտիվների միջին մեծություն ³ | 411,517,986 | 399,965,548 |
| Ակտիվների շահութաբերություն (ROA), %⁴ | 1.65% | 3.83% |
| Ջուտ շահույթ շահութահարկի գծով ծախսի նվազեցումից հետո | 1,693,767 | 3,828,526 |
| Գործառնական եկամուտ ^[3] | 7,505,420 | 7,514,937 |
| Ջուտ շահույթի մարժա (NPM), % | 22.57% | 50.95% |
| Գործառնական եկամուտ | 7,505,420 | 7,514,937 |
| Ընդհանուր ակտիվների միջին մեծություն ³ | 411,517,986 | 399,965,548 |
| Ակտիվների օգտագործման գործակից (AU), %⁴ | 7.30% | 7.52% |
| Ընդհանուր ակտիվների միջին մեծություն ³ | 411,517,986 | 399,965,548 |
| Սեփական կապիտալի միջին մեծություն ³ | 69,423,621 | 66,737,840 |
| Սեփական կապիտալի մուտքայիկատոր (EM) | 5.93 | 5.99 |
| Ջուտ տոկոսային եկամուտ | 5,680,647 | 5,374,088 |
| Եկամտաբեր ակտիվների միջին մեծություն (ՄԵԱ) ³ | 336,516,342 | 330,562,647 |
| Ջուտ տոկոսային մարժա (NIM),%⁴ | 6.75% | 6.50% |
| Տոկոսային եկամուտ (ՏԵ) | 9,344,897 | 9,062,791 |
| Եկամտաբեր ակտիվների միջին մեծություն (ՄԵԱ) ³ | 336,516,342 | 330,562,647 |
| Եկամտաբեր ակտիվների եկամտաբերություն, %⁴ | 11.11% | 10.97% |
| Տոկոսային ծախսեր (ՏԾ) | 3,664,250 | 3,688,703 |
| Պարտավորություններ, որոնց գծով կատարվում են տոկոսային ծախսեր (ՄԾՊ) ³ | 334,653,062 | 326,520,619 |
| Ծախսատարություն այն պարտավորությունների, որոնց գծով կատարվում են տոկոսային ծախսեր, %⁴ | 4.38% | 4.52% |
| Ջուտ շահույթ շահութահարկի գծով ծախսի նվազեցումից հետո | 1,693,767 | 3,828,526 |
| Բաժնետոմսերի միջին կշռված թիվը, հազ. Հատ | 1,873,345 | 1,873,345 |
| Ջուտ շահույթը մեկ բաժնետոմսի հաշվով (EPS), ՀՀ դրամ | 904.14 | 2,043.68 |
| Սպրեդ, % ⁴ (ՏԵ)/(ՄԵԱ)-(ՏԾ)/(ՄԾՊ) | 6.73% | 6.45% |

Հաշվետու ժամանակաշրջանի ընթացքում տեղի ունեցած էական դեպքերի նկարագիրը

Հաշվետու ժամանակաշրջանի ընթացքում՝

- ԱՐԱՐԱՏԲԱՆԿ ԲԲԸ Խորհրդի 15.11.2024թ. որոշում (որոշում **ՈՐԽ0102-52/Լ**) 2024 թվականի նոյեմբերի 18-ից Բանկի Ներքին աուդիտի վարչության աուդիտոր Դավիթ Պետրոսյանին փոխադրման կարգով նշանակել նույն վարչության առաջատար աուդիտորի պաշտոնում: 2024 թվականի նոյեմբերի 18-ից Վիգեն Խոցանյանին նշանակել Ներքին աուդիտի վարչության աուդիտորի պաշտոնում:

Հիմնական ռիսկերի կամ անորոշությունների նկարագիրը, որոնց հետ առնչվելու է թողարկողը հաջորդ հաշվետու ժամանակաշրջանում

Թողարկողին առնչվող ռիսկերը կապված են նրա ֆինանսատնտեսական գործունեության արդյունքներից և արտահայտվում են ստանձնած պարտավորությունները սահմանված ժամկետներում ամբողջությամբ կամ մասամբ չկատարելու հանգամանքով: Բանկը մշտապես զարգացնում է իր ֆինանսատնտեսական վիճակին սպառնացող ռիսկերի կառավարման արդյունավետությունը և որպես հիմնական ռիսկեր դիտարկում՝ վարկային, իրացվելիության, շուկայական, գործառնական, տնտեսության վիճակի և օրենսդրության փոփոխություններով պայմանավորված ռիսկերը: Թողարկողի բնականոն գործունեությանը սպառնացող ռիսկեր կարող են առաջացնել նաև արտաքին գործոնները, որոնք թողարկողից անկախ են: Նման ռիսկերից զերծ մնալու կամ հետևանքները նվազեցնելու նպատակով բանկը մշակում է գործունեության անընդհատության ապահովման և արտակարգ իրավիճակներում գործելու ընթացակարգեր:

Վարկային ռիսկը բանկի վարկառուների, փոխառուների և բանկի նկատմամբ պարտավորություններ ստանձնած անձանց կողմից պայմանագրային պարտավորությունները ժամանակին և սահմանված չափով կամ մասամբ չկատարելու հավանականությունն է, ինչը կարող է վնաս հասցնել բանկի կապիտալին: Վարկային ռիսկի արդյունավետ կառավարումը բանկի կարևորագույն խնդիրներից է: Վարկային ռիսկերի արդյունավետ կառավարման նպատակով Բանկը կարևորում է վարկային պորտֆելի դիվերսիֆիկացիան, հսկողություն սահմանում տարբեր տեսակի կենտրոնացումների վրա, վարկավորելիս որպես ապահովվածություն նախապատվություն է տալիս վարկառուի վարկունակությանը և վճարունակությանը, ինչի արդյունքում խնդրահարույց վարկերի տեսակարար կշիռը վարկային պորտֆելում բավականին փոքր է:

Իրացվելիության ռիսկ, երբ Բանկի ազատ դրամական միջոցները բավարար չեն ստանձնած պարտավորությունները սահմանված ժամկետներում կատարելու համար: Իրացվելիության ռիսկը կարող է առաջանալ դրամական ներհոսքի կրճատման, ներգրավման աղբյուրների սահմանափակման, մակրոտնտեսական իրավիճակի փոփոխության,

օրենսդրական փոփոխությունների, նորմատիվային դաշտի փոփոխությունների և այլ պատճառներով: Իրացվելիության ռիսկի հետևանքով Բանկի հնարավորություններն ակտիվներն արագ և շուկայական գնով իրացնելը կոժվարանա, հետևաբար նաև խնդիրներ կարող են առաջանալ պայմանագրային պարտավորությունները ժամանակին և ամբողջությամբ կատարելու: Իրացվելիության ռիսկերի կառավարման նպատակով Բանկում ներդրվել են սահմանաչափերի պահպանման և ամենօրյա կտրվածքով հսկողության իրականացման մեխանիզմներ: Բանկում իրականացվում են ընթացիկ, կարճաժամկետ և երկարաժամկետ իրացվելիության ռիսկի կառավարում, իրացվելիության ճեղքվածքի և բացասական ազդեցության սցենարային վերլուծություններ:

Ընդհանուր տնտեսության ռիսկեր, երբ ՀՀ մակրոտնտեսական իրավիճակի վատթարացումը կարող է բացասաբար ազդել բանկի գործունեության վրա, մասնավորապես կարող է ուղեկցվել Բանկի կողմից սպասվող եկամուտների նվազմամբ և շահույթի պլանային ցուցանիշի մակարդակի ապահովման դժվարություններով:

Օրենսդրական դաշտի փոփոխության ռիսկը, որի պատճառ կարող են հանդիսանալ օրենսդրության փոփոխությունները, որոնք կարող են ազդել ինչպես Բանկի գործունեության, այնպես էլ շուկայում տիրող իրավիճակի վրա: Բանկային գործունեությունը պետական կառավարման մարմինների կողմից լիցենզավորման և կարգավորման ենթակա գործունեություն է: Բանկային գործունեության լիցենզավորման և կարգավորման նպատակը ներդրողների և հաճախորդների իրավունքների պաշտպանությունն է, որն իրականացվում է տնտեսական գործունեության նորմատիվների և բանկային ռիսկերի կառավարման համակարգերի սահմանմամբ: Դա նշանակում է, որ հնարավոր են պետական կարգավորման հետ կապված փոփոխություններ, որոնք կարող են էապես ազդել Բանկի գործառնությունների վրա և անգամ բացասաբար ազդել ֆինանսական ցուցանիշների վրա:

Մրցակցային ռիսկ, որն առաջանում է ՀՀ բանկային ծառայությունների շուկայում անընդհատ սրվող մրցակցության պայմաններում, ինչն էլ իր ազդեցությունն է ունենում Բանկի ֆինանսական ցուցանիշների վրա, որի պատճառով Բանկը չի կարող երաշխավորել պլանավորված շահույթի ստացումը:

Կադրերի հոսունության ռիսկ, որն իրենից ներկայացնում է մրցունակ կադրերի աշխատանքից ազատման դեպքում Բանկի վնասներ կրելու հավանականությունը:

Գործառնական ռիսկը, որը կարող է ի հայտ գալ ներքին գործընթացների, համակարգերի խափանմամբ, մարդկային գործոնի կամ արտաքին գործոնների բացասական ազդեցության արդյունքում, ինչը կարող է կորուստ բերել բանկի կապիտալի և/կամ շահույթի վրա: Գործառնական ռիսկի հետևանքով կարող է վտանգվել նաև բանկի համբավը: Գործառնական ռիսկերի գնահատման և մոնիտորինգի համար Բանկում գործում է ռիսկային պատահարների վերաբերյալ տեղեկատվության հավաքագրման համակարգ:

Տոկոսադրույքի ռիսկ, որը ֆինանսական գործիքների տոկոսադրույքների փոփոխությունների արդյունքում արժեքի փոփոխության ռիսկն է, որն էլ իր հերթին կարող է ազդել Բանկի զուտ շահույթի վրա: Շուկայական տոկոսադրույքների փոփոխությունը կարող է ազդել Բանկի ֆինանսական վիճակի և դրամական միջոցների հոսքերի վրա: Նման տատանումները տոկոսադրույքների անսպասելի փոփոխության դեպքում կարող են ինչպես

ավելացնել, այնպես էլ նվազեցնել տոկոսային մարժան, հանգեցնել վնասների: Բանկում տոկոսադրույքի կառավարման նպատակով կիրառվում են բազիսային, եկամտաբերության կորի փոփոխության և ժամկետային անհամապատասխանության ռիսկերի գծով վերլուծություններ:

Արտարժույթի ռիսկ, որն իրենից ներկայացնում է արտարժույթի փոխարժեքի փոփոխությունների հետևանքով ֆինանսական գործիքների արժեքի տատանման ռիսկը: Արտարժույթի ռիսկն առաջանում է, երբ արտարժույթով արտահայտված փաստացի կամ կանխատեսված ակտիվները գերազանցում են կամ պակաս են նույն արտարժույթով արտահայտված պարտավորություններից:

Ելնելով ՀՀ-ում տնտեսական, քաղաքական զարգացումներից և հաշվի առնելով բանկային համակարգի զարգացման ներկա վիճակը, Բանկի զգուշավոր գործելակերպը, Բանկ-Հաճախորդ գործարար հարաբերությունների ներկայիս դրսևորումները, ինչպես նաև այն, որ ՀՀ կենտրոնական բանկը հստակ կանոնակարգել է և խիստ հսկողություն է իրականացնում բանկերի նկատմամբ՝ նշված ռիսկերի ի հայտ գալու հավանականությունը ձգտում է նվազագույնի:

**Բանկի հետագա հնարավոր զարգացման նկարագիրը
հաջորդ հաշվետու ժամանակաշրջանի համար**

Բանկի հեռանկարային զարգացումը միտված է Բանկի ցուցանիշների աճի ապահովմանը, հաճախորդներին հասանելի, նորարարական, շուկայում մրցունակ ծառայությունների մատուցմանն ու հավատարիմ հաճախորդների շրջանակի, որակյալ կադրային ներուժի պահպանմանը, միջազգային գործընկերների հետ փոխշահավետ հարաբերությունների հաստատմանը:

Բանկը նպատակադրել է ինչպես ինտենսիվ, այնպես էլ էքստենսիվ աճ իր բանկային ծառայությունների բոլոր ուղղությունների գծով՝ ՀՀ ֆինանսաբանկային շուկայում առաջարկելով միջազգային լավագույն բանկային լուծումների և հաճախորդների արագ փոփոխվող կարիքների վրա հիմնված ծառայություններ: Հաջորդ ժամանակաշրջանում ներդրումային քաղաքականության առաջնահերթություններից կլինեն ՓՄՁ, գյուղատնտեսական և հիփոթեքային վարկավորման ուղղությունները: Կպահպանվի ակտիվ համագործակցությունը միջազգային ֆինանսական հաստատությունների հետ ռեսուրսների ներգրավման նպատակով: Բանկի գործունեության արդյունավետության բարձրացման նպատակով կշարունակվի տարբեր ուղղություններով մեկնարկած թվայնացման նախագծերի իրականացումը: Բանկը շարունակում է ուսումնասիրել տեղական շուկան և գործել ներքին և արտաքին մարտահրավերներին համահունչ՝ գերակա նպատակ ունենալով պահպանել և չվտանգել առկա թղթակցային հաշիվները, որոնք ապահովում են հայաստանյան տնտեսության սուբյեկտների կապը արտասահմանյան գործընկերների հետ: Հաստատված թղթակցային հարաբերությունների ամրապնդման նպատակով Բանկը տարբեր ուղղություններով ակտիվ համագործակցում է գործընկեր բանկերի հետ:

Այսպիսով՝ Բանկն առաջիկա ժամանակահատվածում իր մրցակցային կայուն դիրքը պահպանելու և երկարաժամկետ աճ ապահովելու նպատակով առանձնացրել է հետևյալ ռազմավարական ուղենիշները՝

- Գործունեության արդյունավետության բարձրացում,
- Բանկի թվայնացման մակարդակի բարձրացում,
- Հաճախորդների բավարարվածության մակարդակի աճ,
- Կառավարման համակարգի բարելավում,
- Ներքին գործընթացների օպտիմալացում,
- Մարդկային կապիտալի զարգացում
- Սպասարկման ենթակառուցվածքների թվայնացում
- Միջազգային գործընկերների ցանցի ընդլայնում:

Հավելված 6.1

Հաստատված է

Հայաստանի Հանրապետության կենտրոնական բանկի խորհրդի
2007 թվականի հուլիսի 10-ի թիվ 205 -Ն որոշմամբ

ՄԻՋԱՆԿՅԱԼ ՀԱՇՎԵՏՎՈՒԹՅՈՒՆ
Ֆինանսական արդյունքների մասին (ձև թիվ 6 ա)

«31» դեկտեմբերի 2024թ.

Արարատի մանկապարտեզի ԲԲԸ ք.երևան, Փ.Բուզանդ 87

(բանկի անվանումը և գտնվելու վայրը)

(ծագար դրամ)

| ՎՆՎՆՈՒՄԸ | | Ընթացիկ միջանկյալ ժամանակաշրջան | Հաշվետու ժամանակաշրջան | Նախորդող ֆինանսական տարվա համարյրի ընթացիկ միջանկյալ ժամանակաշրջան | Նախորդ ժամանակաշրջան |
|--|----|------------------------------------|---------------------------|--|-------------------------|
| Տոկոսային և նմանատիպ եկամուտներ | 3 | 9,344,897 | 35,160,306 | 7,826,484 | 28,726,729 |
| Տոկոսային և նմանատիպ ծախսեր | 3 | (3,664,250) | (14,121,541) | (3,135,063) | (11,890,488) |
| Զուտ տոկոսային և նմանատիպ եկամուտ | | 5,680,647 | 21,038,765 | 4,691,421 | 16,836,241 |
| | | - | - | - | - |
| Կոմիսիոն և այլ վճարների տեսքով եկամուտներ | 4 | 1,335,343 | 5,421,732 | 1,431,096 | 5,184,595 |
| Կոմիսիոն և այլ վճարների տեսքով ծախսեր | 4 | (818,890) | (3,033,398) | (704,018) | (2,199,349) |
| Ստացված գուտ կոմիսիոն և այլ վճարներ | | 516,453 | 2,388,334 | 727,078 | 2,985,246 |
| | | - | - | - | - |
| Եկամուտ շահարաժիհներից | | - | 4,070 | - | - |
| Զուտ եկամուտ առևտրային գործառնություններից | 5 | 1,181,937 | 4,950,653 | 1,577,325 | 5,380,775 |
| Այլ գործառնական եկամուտներ | 6 | 126,383 | 435,469 | 193,427 | 896,343 |
| Գործառնական եկամուտներ | | 1,308,320 | 5,390,192 | 1,770,752 | 6,277,118 |
| Զուտ մասնաճանաչումներ ակտիվների հնարավոր կորուստների պահուստներին | 7 | (300,661) | (674,565) | (1,115,924) | (1,071,774) |
| Ընդհանուր վարչական ծախսեր | 8 | (3,090,167) | (9,804,051) | (2,969,428) | (8,836,211) |
| Այլ գործառնական ծախսեր | 9 | (1,086,972) | (2,789,857) | (838,076) | (2,681,361) |
| Վերահսկվող միավորներում ներդրումներից գուտ շահույթ/վնաս | 10 | - | - | - | - |
| | | - | - | - | - |
| Ծախույթ/ (վնաս) մինև հարկումը | | 3,027,620 | 15,548,818 | 2,265,823 | 13,509,259 |
| Ծախույթ/հարկի գծով ծախս (փոխհատուցում) | 11 | (1,333,853) | (2,951,827) | (1,286,455) | (2,683,638) |
| Ժամանակաշրջանի շահույթ | | 1,693,767 | 12,596,991 | 979,368 | 10,825,621 |
| Այլ թվում | | | | | |
| Մայր կազմակերպության բաժնեմաս | | | | | |
| Չվերահսկվող բաժնեմաս | | | | | |

Հաշվետվության վավերացման ամսաթիվը 14.01.2025թ.



ՄԻՋԱՆԿՅԱԼ ՀԱՇՎԵՏՎՈՒԹՅՈՒՆ
Այլ համապարփակ ֆինանսական արդյունքների մասին (ձև թիվ 6 բ)

«31» դեկտեմբերի 2024թ.

Արարատի մարզի ԲԲԸ ք. Երևան, Փ.Քուզմոզ 87

(բանկի անվանումը և գտնվելու վայրը)

(հազար դրամ)

| ԱՆՎԱՆՈՒՄԸ | Ընթացիկ միջանկյալ ժամանակաշրջան | Հաշվետու ժամանակաշրջան | Նախորդող ֆինանսական տարվա համադրելի ընթացիկ միջանկյալ | Նախորդ ժամանակաշրջան |
|--|---------------------------------|------------------------|---|----------------------|
| Այլ համապարփակ ֆինանսական արդյունք | (35,847) | 1,110,503 | (426,996) | 1,377,556 |
| Փոխարժեքային տարբերություններ արտերկրյա գործառնությունների վերահաշվարկից | - | - | - | - |
| Վաճառքի համար մատչելի ֆինանսական ակտիվներ վերագնահատումներ | (35,847) | 1,110,503 | (426,996) | 1,377,556 |
| Դրամական հոսքերի հեջավորում | - | - | - | - |
| Ոչ ընթացիկ ակտիվների վերագնահատումներից օգուտներ | - | - | - | - |
| Փոփոխություններ ակնկալվող պարտքային կորուստների պահուստում | (18,448) | (72,325) | (33,091) | (158,894) |
| Այլ համապարփակ եկամտի գծով շահութահարկ | 20,856 | (185,487) | 82,816 | (219,359) |
| Այլ համապարփակ ֆինանսական արդյունք հարկումից հետո | (33,439) | 852,691 | (377,271) | 999,303 |
| Համապարփակ ֆինանսական արդյունք | 1,660,328 | 13,449,682 | 602,097 | 11,824,924 |
| Այդ թվում՝ | | | | |
| Մայր կազմակերպության բաժնեմաս | | | | |
| Չվերահսկվող բաժնեմաս | | | | |



**ՄԻՋԱՆԿՅԱԼ ՀԱՇՎԵՏՎՈՒԹՅՈՒՆ
Ֆինանսական վիճակի մասին (ձև թիվ 7)**

«31» դեկտեմբերի 2024թ.

ԱրարատԲանկ ԲԲԸ ք.Երևան, Բուզանո 87

(բանկի անվանումը և գտնվելու վայրը)

(հազար դրամ)

| ԱՆՎԱՆՈՒՄԸ | | Ծանոթագրություններ | Ընթացիկ միջանկյալ ժամանակաշրջանի վերջի դրությամբ (չստուգված) | Նախորդող ֆինանսական տարվա վերջի դրությամբ (ստուգված) |
|-----------|--|--------------------|--|--|
| 1 | Ակտիվներ | | | |
| 1.1 | Կանխիկ դրամական միջոցներ և մնացորդներ ՀՀ կենտրոնական բանկում | 13 | 64,123,660 | 62,915,474 |
| 1.2 | Թանկարժեք մետաղների բանկային ստանդարտացված ձուլակտորներ | | - | - |
| 1.3 | Պահանջներ բանկերի և այլ ֆինանսական կազմակերպությունների նկատմամբ | 14 | 71,003,085 | 72,173,819 |
| 1.4 | Շահութ./վնասով վերաչափվող իրական արժեքով հաշվառվող ֆինանսական ակտիվներ | 15 | - | - |
| 1.5 | Հաճախորդներին տրված ամորտիզացված արժեքով հաշվառվող վարկեր և այլ փոխառվածքներ | 16 | 218,485,311 | 200,539,343 |
| 1.6 | Իրական արժեքով՝ այլ համապարփակ ֆինանսական արդյունքի միջոցով չափվող այլ ֆինանսական ակտիվներ | 17 | 46,642,573 | 45,257,617 |
| 1.7 | Ամորտիզացված արժեքով հաշվառվող այլ ֆինանսական ակտիվներ | 18 | 6,352,211 | 8,828,333 |
| 1.8 | Ներդրումներ վերահսկվող անձանց կառնադրական կապիտալում | 19 | - | - |
| 1.9 | Վաճառքի համար պահվող ոչ ընթացիկ ակտիվներ | | 1,472,840 | 1,636,735 |
| 1.10 | Հիմնական միջոցներ և ոչ նյութական ակտիվներ | 20 | 9,237,662 | 8,427,632 |
| 1.11 | Հետաձգված հարկային ակտիվներ | 3 | - | - |
| 1.12 | Այլ ակտիվներ | 21 | 3,968,833 | 3,717,337 |
| | <i>Ընդամենը՝ ակտիվներ</i> | | 421,286,175 | 403,496,290 |
| 2 | Պարտավորություններ | | | |
| 2.1 | Պարտավորություններ բանկերի և այլ ֆինանսական կազմակերպությունների նկատմամբ | 22 | 63,889,642 | 87,933,165 |
| 2.2 | Պարտավորություններ հաճախորդների նկատմամբ | 23 | 272,083,024 | 241,343,389 |
| 2.3 | Բանկի կողմից թողարկված արժեթղթեր | 24 | 7,268,836 | 7,789,421 |
| 2.4 | Շահութ./վնասով վերաչափվող իրական արժեքով հաշվառվող պարտավորություն | 25 | - | - |
| 2.5 | Վճարվելիք գումարներ | 26 | 105,382 | 112,031 |
| 2.6 | Հետաձգված հարկային պարտավորություններ | 3 | 384,044 | 25,610 |
| 2.7 | Պահուստներ | 30 | - | - |
| 2.8 | Այլ պարտավորություններ | 27 | 7,301,462 | 6,988,571 |
| | <i>Ընդամենը՝ պարտավորություններ</i> | | 351,032,390 | 344,192,187 |
| 3 | Կապիտալ | | | |
| 3.1 | Կանոնադրական կապիտալ | 28 | 9,366,725 | 9,366,725 |
| 3.2 | Էմիսիոն եկամուտ | 29 | 10,263,687 | 10,263,687 |
| 3.3 | Պահուստներ՝ | | | |
| 3.3.1 | Գլխավոր պահուստ | 30 | 3,500,000 | 3,500,000 |
| 3.3.2 | Վերագմահատման պահուստներ | | 618,750 | (233,941) |
| 3.4 | Չբաշխված շահույթ (վնաս) | | 46,504,623 | 36,407,632 |
| | <i>Մայր կազմակերպությանը պատկանող կապիտալ</i> | | | |
| | <i>Փոքրամասնության բաժնեմաս</i> | | | |
| | <i>Ընդամենը՝ կապիտալ</i> | | 70,253,785 | 59,304,103 |
| | <i>Ընդամենը՝ պարտավորություններ և կապիտալ</i> | | 421,286,175 | 403,496,290 |



ՄԻՋԱՆԿՅԱԼ ՀԱՇՎԵՏՎՈՒԹՅՈՒՆ
Սեփական կապիտալում փոփոխությունների մասին (ձև թիվ 8)

«31» դեկտեմբերի 2024թ.

ԱրարատԲանկ ԲԲԸ ք.Նրևան, Բուզանդ 87
(բանկի անվանումը և գտնվելու վայրը)

(հազար դրամ)

| Սեփական կապիտալի տարրերի անվանումը | Կանոնադրական կապիտալ | | | Ենթադրված վնասներ/վնաս | Գլխավոր պահուստ | Փոխարժեքային տարբերություններ արտադրությունների վերանաշխարհից | Իրական արժեքով՝ այլ համարարժեքային ֆինանսական արդյունքների միջոցով չարժեքավորված ֆինանսական ակտիվներ վերագնահատումներ | Ոչ րեբալցիվ ակտիվների վերագնահատումներից օգուտներ | Շրջված շահույթ/վնաս | Միջանկյալ շահութաբաժիններ | Ընդամենը | Շրջանակում լուրջ փոփոխություններ | Ընդամենը կապիտալ |
|---|----------------------|-------------------|---------------|------------------------|-----------------|---|---|---|---------------------|---------------------------|-------------|----------------------------------|------------------|
| | Կանոնադրական կապիտալ | Հետ գծված կապիտալ | Ձուտ գումարով | | | | | | | | | | |
| Հոդվածներ | 1 | 2 | 3 | 4 | 5 | 6 | 7 | 9 | 10 | 11 | 12 | 13 | 14 |
| Նախորդ ֆինանսական տարվա համադրելի միջանկյալ ժամանակաշրջան (տարվա սկզբից ստեղծված) (I ստյախակ) | | | | | | | | | | | | | |
| 1. Մնացորդը նախորդ ֆինանսական տարվա սկզբում առ 01 հունվարի 2023թ. (ստուգված) | 9,366,725 | - | 9,366,725 | 10,263,687 | 3,500,000 | - | (1,233,244) | - | 30,582,011 | - | 52,479,179 | - | 52,479,179 |
| 1.1. Հաշվապահական հաշվառման քաղաքականության փոփոխությունների րնդիանոր արդյունքը և էական սխալների ճշգրտումը | - | - | - | - | - | - | - | - | - | - | - | - | - |
| 2. Վերահաշվարկված մնացորդը | - | - | - | - | - | - | - | - | - | - | - | - | - |
| 3. Բաժնետերերի (սեփականատերերի) հետ գործարքներ բաժնետոմսերի (բաժնետոմսերի) գծով, այդ թվում՝ | - | - | - | - | - | - | - | - | - | - | - | - | - |
| 3.1. Ներդրումներ կանոնադրական կապիտալում և կանոնադրական կապիտալի այլ աճ | - | - | - | - | - | - | - | - | - | - | - | - | - |
| 3.2. Կանոնադրական կապիտալի նվազում, այդ թվում՝ հետ գնված և շրջանառությունից հանված բաժնետոմսերի (բաժնետոմսերի, փախելի) հաշվին | - | - | - | - | - | - | - | - | - | - | - | - | - |
| 4. Համաարժեքի նվազում | - | - | - | - | - | - | 999,303 | - | 10,825,621 | - | 11,824,924 | - | 11,824,924 |
| 5. Շահութաբաժիններ | - | - | - | - | - | - | - | - | (5,000,000) | - | (5,000,000) | - | (5,000,000) |
| 6. Սեփական կապիտալի տարրերի այլ ավելացում (նվազեցում), այդ թվում՝ | - | - | - | - | - | - | - | - | - | - | - | - | - |
| 6.1. Որպես սեփական կապիտալի գործիքներ դասակարգված ամանցյալ գործիքների աճ/նվազում | - | - | - | - | - | - | - | - | - | - | - | - | - |
| 7. Ներքին շարժեր, այդ թվում՝ | - | - | - | - | - | - | - | - | - | - | - | - | - |
| 7.1. Մասնաճանաչումներ գլխավոր պահուստին | - | - | - | - | - | - | - | - | - | - | - | - | - |
| 7.2. Գլխավոր պահուստի հաշվին կուտակված վնասի ծածկում | - | - | - | - | - | - | - | - | - | - | - | - | - |
| 7.3. Ենթադրված վնասի ծածկում | - | - | - | - | - | - | - | - | - | - | - | - | - |
| 7.4. Հիմնական միջոցների և ոչ նյութական ակտիվների վերագնահատումից արժեքի աճի նվազում | - | - | - | - | - | - | - | - | - | - | - | - | - |
| 7.5. Սեփական կապիտալի այլ տարրերի ներքին շարժեր | - | - | - | - | - | - | - | - | - | - | - | - | - |
| 8. Մնացորդը նախորդ ֆինանսական տարվա համադրելի միջանկյալ ժամանակաշրջանի վերջում առ 31 դեկտեմբերի 2023թ. (ստուգված) | 9,366,725 | - | 9,366,725 | 10,263,687 | 3,500,000 | - | (233,941) | - | 36,407,632 | - | 59,304,103 | - | 59,304,103 |

| Ընթացիկ տարվա միջանկյալ ժամանակաշրջան (տարվա սկզբից աճողական) (II աղյուսակ) | | | | | | | | | | | | | |
|---|-----------|---|-----------|------------|-----------|---|-----------|---|-------------|---|-------------|---|-------------|
| 9. Մնացորդը ֆինանսական տարվա սկզբում առ 01 հունվարի 2024թ. (ստուգված) | 9,366,725 | - | 9,366,725 | 10,263,687 | 3,500,000 | - | (233,941) | - | 36,407,632 | - | 59,304,103 | - | 59,304,103 |
| 9.1. Հաշվապահական հաշվառման բաղաբաղադրյալ փոփոխությունների բնիհամոր արդյունքը և էական սխալների ճշգրտումը | - | - | - | - | - | - | - | - | - | - | - | - | - |
| 10. Վերահաշվարկված մնացորդը | - | - | - | - | - | - | - | - | - | - | - | - | - |
| 11. Բաժնետերերի (սեփականատերերի) հետ գործարքներ բաժնետոմսերի (բաժնետոմսերի) գծով, այդ թվում՝ | - | - | - | - | - | - | - | - | - | - | - | - | - |
| 11.1. Ներդրումներ կանոնադրական կապիտալում և կանոնադրական կապիտալի այլ աճ | - | - | - | - | - | - | - | - | - | - | - | - | - |
| 11.2. Կանոնադրական կապիտալի նվազում, այդ թվում՝ հետ վճարված և շրջանառությունից հանված բաժնետոմսերի (բաժնետոմսերի, վկայերի) հաշվին | - | - | - | - | - | - | - | - | - | - | - | - | - |
| 12. Մյլ համապարփակ նկատու | - | - | - | - | - | - | 852,691 | - | 12,596,991 | - | 13,449,682 | - | 13,449,682 |
| 13. Շահութաբաժիններ | - | - | - | - | - | - | - | - | (2,500,000) | - | (2,500,000) | - | (2,500,000) |
| 14. Սեփական կապիտալի տարրերի այլ ավելացում (նվազեցում), այդ թվում՝ | - | - | - | - | - | - | - | - | - | - | - | - | - |
| 14.1. Որպես սեփական կապիտալի գործիքներ դասակարգված անանցյալ գործիքների աճ/նվազում | - | - | - | - | - | - | - | - | - | - | - | - | - |
| 15. Ներքին շարժեր, այդ թվում՝ | - | - | - | - | - | - | - | - | - | - | - | - | - |
| 15.1. Մասնամուծներ գլխավոր պահուստին | - | - | - | - | - | - | - | - | - | - | - | - | - |
| 15.2. Գլխավոր պահուստի հաշվին կուտակված վնասի ծածկում | - | - | - | - | - | - | - | - | - | - | - | - | - |
| 15.3. Էմիսիոն վնասի ծածկում | - | - | - | - | - | - | - | - | - | - | - | - | - |
| 15.4. Հիմնական միջոցների և ոչ նյութական ակտիվների վերագնահատումից արժեքի աճի նվազում | - | - | - | - | - | - | - | - | - | - | - | - | - |
| 15.5. Սեփական կապիտալի այլ տարրերի ներքին շարժեր | - | - | - | - | - | - | - | - | - | - | - | - | - |
| 16. Մնացորդը միջանկյալ հաշվետու ժամանակաշրջանի վերջում դեկտեմբերի 2024թ. (ստուգված) | 9,366,725 | - | 9,366,725 | 10,263,687 | 3,500,000 | - | 618,750 | - | 46,504,623 | - | 70,253,785 | - | 70,253,785 |



Հաշվետվության վավերացման ամսաթիվը 14.01.2025թ.

ՍԻՋԱՆԿՑԱԼ ՀԱՇՎԵՏՎՈՒԹՅՈՒՆ
Դրամական միջոցների հոսքերի վերաբերյալ (ճև թիվ 9 ա)
(անուղղակի մեթոդ)
«31» դեկտեմբերի 2024թ.

Արարատի մարզի ԲԲԸ ք. Երևան, Բուզանո 87
(բանկի անվանումը և գտնվելու վայրը)

(հազար դրամ)

| ԱՆՎԱՆՈՒՄԸ | Նախորդ ժամանակաշրջան | Հաշվետու ժամանակաշրջան |
|--|-------------------------|---------------------------|
| 1 | 2 | 3 |
| Շահույթ հարկումից առաջ | 13,986,083 | 15,548,818 |
| Գործառնական գործունեություն | | |
| Հիմնական միջոցների ամորտիզացիա | 1,101,857 | 1,079,017 |
| Ոչ նյութական ակտիվների ամորտիզացիա | 236,325 | 192,661 |
| Գործառնական գործունեությանը վերագրելի այլ ակտիվների (աճ)/նվազում | (102,281,222) | (24,264,025) |
| Գործառնական գործունեությանը վերագրելի այլ պարտավորությունների աճ/(նվազում) | 39,299,918 | 20,087,303 |
| Գործառնական գործունեությունից ընդամենը ճշգրտումներ | (47,657,039) | 12,643,774 |
| Ներդրումային գործունեություն | | |
| Կապիտալ ծախսումներ | (1,196,731) | (870,706) |
| Ներդրումներ | (1,282,949) | 1,709,695 |
| Ներդրումային գործունեությանը վերագրելի այլ ակտիվների (աճ)/նվազում | - | - |
| Ներդրումային գործունեությունից ընդամենը ճշգրտումներ | (2,479,680) | 838,989 |
| Ֆինանսական գործունեություն | | |
| Փոխառությունների և այլ վճարվելիք գումարների աճ/(նվազում) | (6,817,043) | (8,380,902) |
| Վճարված դիվիդենդներ | (5,000,000) | (2,500,000) |
| Բաժնետոմսերի վաճառք (հետգում) | - | - |
| Ֆինանսական գործունեությանը վերագրելի այլ պարտավորությունների աճ/(նվազում) | - | - |
| Ֆինանսական գործունեությունից ընդամենը ճշգրտումներ | (11,817,043) | (10,880,902) |
| Փոխարժեքի տատանումների ազդեցությունը | 2,611,993 | (3,230,128) |
| Դրամական միջոցների մնացորդը հաշվետու ժամանակաշրջանի վերջին | 45,649,512 | 45,021,245 |



Հաշվետվության վավերացման ամսաթիվը 14.01.2025թ.

ԱՐԱՐԱՏԲԱՆԿ ԲԲԸ
ՖԻՆԱՆՍԱԿԱՆ ՀԱՇՎԵՏՎՈՒԹՅՈՒՆՆԵՐԻՆ ԿԻՑ ԾԱՆՈԹԱԳՐՈՒԹՅՈՒՆՆԵՐ (Ձև 5)
(հազ.դրամ)

01 հունվարի 2024թ.-ից մինչև 31 դեկտեմբերի 2024թ.

Ծանոթագրություն 1. Իրավական դաշտ

1.1 Գործունեության բնույթը և ընդհանուր տեղեկություններ

ԱՐԱՐԱՏԲԱՆԿ ԲԲԸ (այսուհետ՝ Բանկ) հանդիսանում է բաց բաժնետիրական ընկերություն՝ գործելով Հայաստանի Հանրապետության (այսուհետ՝ ՀՀ) օրենսդրության շրջանակներում: Բանկը հանդիսանում է 1991թ-ին հիմնված "Հայկապ Բանկ" ՍՊԸ իրավահաջորդը: Բանկը գրանցվել է 20 սեպտեմբերի 1991թ. ՀՀ կենտրոնական բանկի (այսուհետ՝ ՀՀ ԿԲ) կողմից N4 արտոնագրային համարով:

Բանկի հիմնական գործունեությունը վարկավորումը և ավանդների ընդունումն է, ինչպես նաև իրավաբանական և ֆիզիկական անձանց արտարժույթային և այլ բանկային ծառայությունների մատուցումը:

Բանկը հանդիսանում է Հայաստանի Հանրապետությունում ֆիզիկական անձանց ավանդների հատուցում երաշխավորող պետական համակարգի, Հայաստանի բանկերի միության, ArCa, Master Card, Visa International, Diners Club քարտային վճարահաշվարկային համակարգերի անդամ:

Բանկի գլխավոր գրասենյակը գտնվում է Երևանում, թվով 22 մասնաճյուղ գտնվում են Երևանում, ևս 28-ը՝ ՀՀ մարզերում: Բանկի իրավաբանական հասցեն է՝ ք. Երևան, Բուզանդի 87շենք, 85 տարածք:

14.12.2016թ. Միացման պայմանագրի համաձայն Բանկը 2017թ. ձեռք է բերել վերահսկողություն Հայկական զարգացման Բանկ ԲԲԸ-ի նկատմամբ, որի լիցենզիան հետ է կանչվել ՀՀ կենտրոնական բանկի կողմից:

2024թ.-ի չորրորդ եռամսյակում Բանկի աշխատակիցների միջին թիվը կազմում էր 1,068 մարդ:

1.2. Գործարար միջավայր

Հայաստանում իրականացվող քաղաքական և տնտեսական փոփոխությունները, ինչպես նաև իրավական, հարկային և օրենսդրական համակարգերի զարգացումը շարունակական բնույթ են կրում, և Հայաստանի տնտեսության կայունությունը և զարգացումը մեծապես կախված է այս փոփոխություններից:

2022թ. փետրվարից շարունակվող ռուս-ուկրաինական պատերազմը էական ազդեցություն է ունեցել ինչպես հակամարտող երկրների, այնպես էլ համաշխարհային տնտեսության վրա: Շատ առաջատար երկրներ և տնտեսական միություններ հայտարարել են Ռուսաստանի՝ ներառյալ ռուսական բանկերի, այլ կազմակերպությունների և անհատների դեմ տնտեսական խիստ պատժամիջոցների մասին: Պատերազմը դեռ շարունակվում է, բայց արդեն հանգեցրել է հումանիտար ճգնաժամի և հսկայական տնտեսական կորուստների Ուկրաինայում, Ռուսաստանում և այլ երկրներում:

Չնայած դժվարին մարտահրավերներին՝ Հայաստանի տնտեսությունը դրսևորել և շարունակում է դրսևորել բավականին բարձր դիմադրողականություն շնորհիվ ՀՀ կառավարության և ՀՀ կենտրոնական բանկի կողմից շարունակաբար իրականացվող արդյունավետ մակրոտնտեսական քաղաքականությունների և համարժեք գործողությունների: Տնտեսական աճի և ակտիվության տեմպերը շարունակում են բարձր մնալ՝ պայմանավորված նաև օտարերկրյա քաղաքացիների մեծ ներհոսքով: Օտարերկրյա քաղաքացիների՝ Հայաստանում բիզնես շահեր ունենալու, հիմնելու կամ տնօրինելու իրավունքի սահմանափակումներ չկան:

Բիզնեսի գրանցման ընթացակարգերը հիմնականում պարզ են: Օտարերկրյա քաղաքացիների սպասարկման արդյունքում 2022-2023թթ. Հայաստանի բանկերն արձանագրել են միջնորդական գործունեությունից եկամտի զգալի աճ:

Տվյալ ֆինանսական հաշվետվություններն արտացոլում են Բանկի գործունեության վրա՝ Հայաստանի գործարար միջավայրի ազդեցության ղեկավարության գնահատականը: Բանկի ղեկավարությունը, շարունակաբար վերլուծում է տնտեսական իրավիճակը ներկա միջավայրում: Ապագա տնտեսական և քաղաքական իրավիճակը և վերջիններիս ազդեցությունը Բանկի գործունեության վրա կարող են տարբերվել Բանկի ղեկավարության ներկա սպասումներից:

Ծանոթագրություն 2. Հաշվետվությունների պատրաստման հիմունքները

2.1. Համապատասխանությունը

Սույն ֆինանսական հաշվետվությունները պատրաստվել են համաձայն Ֆինանսական հաշվետվությունների միջազգային ստանդարտների (ՖՀՄՍ), որոնք հաստատվել են Հաշվապահական Հաշվառման Միջազգային Ստանդարտների Խորհրդի (ՀՀՄՍԽ) կողմից և Մեկնաբանությունների՝ հաստատված Ֆինանսական Հաշվետվությունների Մեկնաբանությունների Միջազգային Կոմիտեի կողմից (ՖՀՄՄԿ):

Ֆինանսական հաշվետվությունները պատրաստվել են անընդհատության հիմունքներով, քանի որ ղեկավարությունը գտնում է, որ Բանկն ունի համապատասխան ռեսուրսներ տեսանելի ապագայում անընդհատ գործունեություն իրականացնելու համար: Այս գնահատումը կատարելիս ղեկավարությունը հաշվի է առել տեղեկատվության լայն շրջանակ, ներառյալ շահութաբերության կանխատեսումը, նորմատիվային կապիտալի պահանջները և ֆինանսավորման կարիքները: Գնահատումը ներառում է նաև ողջամտորեն հնարավոր անկումային տնտեսական սցենարների և դրանց հնարավոր ազդեցությունների դիտարկումը Բանկի շահութաբերության, կապիտալի և իրացվելիության վրա:

Բանկը պատրաստում է իր հաշվետվությունները ՀՀ գործող օրենսդրության և հաշվապահական հաշվառման միջազգային ստանդարտների պահանջներին համապատասխան: Սույն ֆինանսական հաշվետվությունները հիմնված են Բանկի հաշվառման գրանցումների վրա, որոնք ճշգրտվել և վերադասակարգվել են ՖՀՄՍ-ին համապատասխանեցնելու նպատակով:

2.2. Չափման հիմունքները

Ֆինանսական հաշվետվությունները պատրաստվել են իրական արժեքի սկզբունքի հիման վրա՝ շահույթի կամ վնասի միջոցով չափվող և իրական արժեքով՝ այլ համապարփակ ֆինանսական արդյունքի միջոցով չափվող ֆինանսական գործիքների համար: Այլ ֆինանսական ակտիվներն ու պարտավորությունները հաշվառվում են ամորտիզացված արժեքով, իսկ ոչ ֆինանսական ակտիվներն ու պարտավորությունները՝ պատմական արժեքով:

2.3. Գործառնական և ներկայացման արժույթ

Բանկի գործառնական արժույթն այն հիմնական տնտեսական միջավայրի արժույթն է, որտեղ գործում է Բանկը: Բանկի գործառնական և ներկայացման արժույթ է հանդիսանում Հայաստանի Հանրապետության դրամը (այսուհետ՝ ՀՀ դրամ), քանի որ այս արժույթն է լավագույն կերպով արտացոլում ֆինանսական հաշվետվությունների հիմքում ընկած իրադարձությունների և Բանկի գործարքների տնտեսական բովանդակությունը: Ֆինանսական հաշվետվությունները ներկայացված են ՀՀ դրամով՝ հազարների ճշտությամբ, եթե այլ բան նշված չէ: ՀՀ սահմաններից դուրս դրամը ազատ փոխարկելի չէ:

2.4. Հաշվապահական հաշվառման քաղաքականության և ներկայացման փոփոխություններ

Ընթացիկ տարում Բանկն առաջին անգամ կիրառել է որոշ ստանդարտներ և փոփոխություններ, որոնք կիրառելի են 2023թ. հունվարի 1-ից կամ դրանից հետո սկսվող ժամանակաշրջանների համար: Բանկը վաղաժամկետ չի ընդունել որևէ այլ ստանդարտ, մեկնաբանություն կամ փոփոխություն, որոնք ուժի մեջ են մտել, բայց դեռ կիրառելի չեն:

Ներքոհիշյալ նոր ստանդարտներն ու փոփոխությունները, որոնք առաջին անգամ կիրառվել են 2023թ., որևէ էական ազդեցություն չեն ունեցել Բանկի տարեկան ֆինանսական հաշվետվությունների վրա: 2018-2020թթ. ՖՀՄՄ-ների տարեկան բարեփոխումներ-(ՖՀՄՄ 1, ՖՀՄՄ 9, ՀՀՄՄ 41, ՖՀՄՄ 16 փոփոխություններ): Որպես ՖՀՄՄ ստանդարտների 2018-2020թթ. ՖՀՄՄ-ների տարեկան բարեփոխումների մաս՝ ՀՀՄՄ-ն հրապարակել է ՖՀՄՄ 9-ի փոփոխություն: Փոփոխությունը պարզաբանում է այն վճարները, որոնք Բանկը ներառում է գնահատելիս, թե արդյոք նոր կամ փոփոխված ֆինանսական պարտավորության պայմանները նշանակալիորեն տարբերվում են սկզբնական ֆինանսական պարտավորության պայմաններից: Այս վճարները ներառում են միայն վարկառուի և վարկատուի միջև վճարված կամ ստացված վճարները, այդ թվում՝ կամ վարկառուի, կամ վարկատուի կողմից մյուսի անունից վճարված կամ ստացված վճարները:

Բանկի կողմից դեռևս չկիրառվող ստանդարտներ և մեկնաբանություններ

Սույն ֆինանսական հաշվետվությունների հաստատման օրվա դրությամբ լույս են տեսել մի շարք նոր ստանդարտներ, գործող ստանդարտների վերաբերյալ փոփոխություններ և մեկնաբանություններ, որոնք դեռևս ուժի մեջ չեն մտել: Բանկը վաղաժամկետ չի ընդունել այդ ստանդարտներից և մեկնաբանություններից որևէ մեկը:

Ղեկավարությունը կանխատեսում է, որ կիրառելի նոր ստանդարտներն ու մեկնաբանությունները կընդունվեն Բանկի կողմից՝ դրանց ուժի մեջ մտնելու օրվան հաջորդող առաջիկա ժամանակաշրջանում:

Ղեկավարության կանխատեսմամբ այս փոփոխությունները էական ազդեցություն չեն ունենա Բանկի ֆինանսական հաշվետվությունների վրա և ներկայացված են ստորև:

- «Պարտավորությունների դասակարգումը որպես ընթացիկ կամ ոչ ընթացիկ (ՀՀՄՄ 1 փոփոխություններ),
- Վարձակալության գծով պարտավորությունը վաճառք և հեփադարձ վարձակալությամբ գործարքներում (ՖՀՄՄ 16 փոփոխություններ),
- ՖՀՄՄ S1 -ընդհանուր պահանջներ կայունության հետ կապված ֆինանսական տեղեկատվության բացահայտման համար և ՖՀՄՄ S2- կլիմայի հետ կապված բացահայտումներ:

Ձեռնարկատիրական գործունեության միավորումներ

Երբ ձեռքբերված գործունեությունների և ակտիվների փոխկապակցված ամբողջությունը համապատասխանում է ձեռնարկատիրական գործունեության սահմանմանը և վերահսկողությունը փոխանցվում է Խմբին, ձեռնարկատիրական գործունեության միավորումների հաշվառման համար Խումբը կիրառում է ձեռքբերման մեթոդը:

Որոշակի գործունեությունների և ակտիվների փոխկապակցված ամբողջությունը ձեռնարկատիրական գործունեություն հանդիսանալը սահմանելիս Խումբը գնահատում է՝ արդյո՞ք ձեռքբերված գործունեությունների և ակտիվների փոխկապակցված ամբողջությունը ներառում է առնվազն մուտքեր և բովանդակային գործընթաց, և արդյո՞ք ձեռքբերված ամբողջությունը հնարավորություն ունի արդյունքներ ստեղծել:

Խումբն ունի կենտրոնացման թեստեր կիրառելու տարբերակ, որը թույլ է տալիս պարզեցված ձևով գնահատել արդյո՞ք ձեռքբերված գործունեությունների և ակտիվների փոխկապակցված ամբողջությունը հանդիսանում է ձեռնարկատիրական գործունեություն: Կենտրոնացման թեստի այլընտրանքի պայմանը

բավարարվում է, եթե ձեռքբերված համախառն ակտիվների փաստացիորեն ամբողջ իրական արժեքը կենտրոնացած է մեկ նույնականացման ենթակա ակտիվում կամ համանման նույնականացման ակտիվների խմբում:

Դուստր ընկերության վերահսկողության ձեռքբերման նպատակով Բանկի կողմից փոխանցված փոխհատուցումը հաշվարկվում է Բանկի կողմից թողարկված սեփական կապիտալի և պարտավորությունների, փոխանցված ակտիվների ձեռքբերման ամսաթվով հաշվառվող իրական արժեքով, որը ներառում է պայմանական հատուցման համաձայնությունից առաջացող որևէ ակտիվի կամ պարտավորության իրական արժեքը: Ձեռքբերման ծախսերը ճանաչվում են որպես ծախս դրանց տեղի ունենալու պահին:

Ձեռքբերված ակտիվները և ստանձնած պարտավորությունները սովորաբար չափվում են ձեռքբերման ամսաթվով՝ իրական արժեքով:

2.4.1. Եկամուտների և ծախսերի ճանաչում

Եկամուտը ճանաչվում է այն դեպքում, երբ հավանական է, որ տնտեսական օգուտները կհոսեն Խումբ/Բանկ և ստացված եկամուտը կարելի է արժանահավատորեն չափել: Ծախսը ճանաչվում է այն ժամանակ, երբ հավանական է, որ տնտեսական օգուտները կարտահոսեն Բանկից և ծախսը կարելի է արժանահավատորեն չափել: Ստորև ներկայացվող չափանիշները նույնպես պետք է հաշվի առնվեն մինչև եկամտի ճանաչումը:

Արդյունավետ տոկոսադրույքի մեթոդ

Տոկոսային եկամուտը և ծախսը ճանաչվում են շահույթում կամ վնասում՝ կիրառելով արդյունավետ տոկոսադրույքի մեթոդը: Արդյունավետ տոկոսադրույքն այն դրույքն է, որը ֆինանսական գործիքի գործողության ակնկալվող ժամկետի համար գնահատված դրամական միջոցների ապագա վճարումները կամ ստացվելիք գումարները զեղչում է ճշգրիտ մինչև՝

Ֆինանսական ակտիվի համախառն հաշվեկշռային արժեքը կամ

Ֆինանսական պարտավորության ամորտիզացված արժեքը:

Ֆինանսական գործիքների, բացառությամբ գնված կամ սկզբնավորված պարտքային առումով արժեզրկված ակտիվների, արդյունավետ տոկոսադրույքը հաշվարկելիս Բանկը գնահատում է ապագա դրամական միջոցների հոսքերը՝ հաշվի առնելով ֆինանսական գործիքի բոլոր պայմանագրային պայմանները, սակայն առանց հաշվի առնելու ակնկալվող պարտքային կորուստը: Գնված կամ սկզբնավորված պարտքային առումով արժեզրկված ֆինանսական ակտիվների համար հաշվարկվում է պարտքային ռիսկով ճշգրտված արդյունավետ տոկոսադրույք՝ կիրառելով ապագա դրամական միջոցների հոսքերը՝ ներառյալ ակնկալվող պարտքային կորուստը:

Արդյունավետ տոկոսադրույքի հաշվարկը ներառում է գործարքի հետ կապված ծախսումները և վճարված կամ ստացված բոլոր այն գումարները, որոնք կազմում են արդյունավետ տոկոսադրույքի բաղկացուցիչ մասը: Գործարքի հետ կապված ծախսումները ներառում են այն լրացուցիչ ծախսումները, որոնք ուղղակիորեն վերագրելի են ֆինանսական ակտիվի կամ ֆինանսական պարտավորության ձեռքբերմանը կամ թողարկմանը:

Ամորտիզացված արժեք և համախառն հաշվեկշռային արժեք

Ֆինանսական ակտիվի կամ ֆինանսական պարտավորության ամորտիզացված արժեքն այն գումարն է, որով ֆինանսական ակտիվը կամ ֆինանսական պարտավորությունը չափվում է սկզբնական ճանաչման պահին՝ հանած հիմնական գումարի մարումները, գումարած կամ հանած սկզբնական գումարի և մարման գումարի տարբերության գծով կուտակված ամորտիզացիան՝ հաշվարկված արդյունավետ տոկոսադրույքի մեթոդով, և ֆինանսական ակտիվների համար՝ ճշգրտված ակնկալվող պարտքային կորուստի գծով պահուստի մասով: Ամորտիզացված արժեքով չափվող ֆինանսական ակտիվի համախառն հաշվեկշռային

արժեքն իրենից ներկայացնում է ֆինանսական ակտիվի ամորտիզացված արժեքը՝ նախքան ակնկալվող պարտքային կորստի գծով պահուստի մասով ճշգրտումը:

Տոկոսային եկամուտների և ծախսերի հաշվարկ

Տոկոսային եկամտի և ծախսերի հաշվարկում արդյունավետ տոկոսադրույքը կիրառվում է ակտիվի համախառն հաշվեկշռային արժեքի (եթե ակտիվը արժեզրկված չէ) կամ պարտավորության ամորտիզացված արժեքի նկատմամբ:

Այնուամենայնիվ, սկզբնական ճանաչումից հետո արժեզրկված ֆինանսական ակտիվների համար տոկոսային եկամուտը հաշվարկվում է՝ կիրառելով արդյունավետ տոկոսադրույք ֆինանսական ակտիվի զուտ ամորտիզացված արժեքի նկատմամբ: Եթե ակտիվը այլևս արժեզրկված չէ, ապա տոկոսային եկամուտը հաշվարկվում է համախառն հիմունքով:

Սկզբնական ճանաչման ժամանակ արժեզրկված ֆինանսական ակտիվների գծով տոկոսային եկամուտը հաշվարկվում է՝ ճշգրտված արդյունավետ տոկոսադրույքը կիրառելով ակտիվի ամորտիզացված արժեքի նկատմամբ: Տոկոսային եկամուտը չի հաշվարկվում համախառն հիմունքով, նույնիսկ եթե ակտիվի պարտքային ռիսկը բարելավվում է:

Ֆինանսական ակտիվների արժեզրկման վերաբերյալ տեղեկատվությունը տե՛ս համապատասխան ծանոթագրությունում:

Այլ տոկոսային եկամուտ

Այլ տոկոսային եկամտի հաշվարկում անվանական տոկոսադրույքը կիրառվում է ակտիվի համախառն արժեքի նկատմամբ գծային հիմունքով:

Միջնորդավճարների և այլ վճարների տեսքով եկամուտներ և ծախսեր

Միջնորդավճարների և այլ վճարների տեսքով եկամուտը և ծախսերը, որոնք կազմում են ֆինանսական ակտիվի կամ ֆինանսական պարտավորության արդյունավետ տոկոսադրույքի անբաժանելի մասը, ներառվում են արդյունավետ տոկոսադրույքի հաշվարկում:

Միջնորդավճարների և այլ վճարների տեսքով այլ եկամուտը, ներառյալ հաշիվների սպասարկման վճարները, ներդրումների կառավարման վճարները, վաճառքների գծով միջնորդավճարները, տեղաբաշխման գծով միջնորդավճարները և վարկի սինդիկացման միջնորդավճարները, ճանաչվում են համապատասխան ծառայությունը մատուցելիս: Եթե չի ակնկալվում, որ փոխատվության հանձնառությունը կհանգեցնի վարկի տրամադրմանը, ապա համապատասխան փոխատվության հանձնառության գծով վճարը ճանաչվում է գծային մեթոդով՝ հանձնառության ժամկետի ընթացքում:

Հաճախորդի հետ պայմանագիրը, որի արդյունքում Բանկի ֆինանսական հաշվետվություններում ճանաչվում է ֆինանսական գործիք, կարող է մասնակիորեն գտնվել ՖՀՄՍ 9-ի գործողության ոլորտում և մասնակիորեն՝ ՖՀՄՍ 15-ի գործողության ոլորտում: Նման դեպքերում Բանկը նախ կիրառում է ՖՀՄՍ 9-ը՝ առանձնացնելու և չափելու համար պայմանագրի այն մասը, որը գտնվում է ՖՀՄՍ 9-ի գործողության ոլորտում, այնուհետև կիրառում է ՖՀՄՍ 15-ը՝ պայմանագրի մնացած մասի համար:

Միջնորդավճարների և այլ վճարների տեսքով ծախսերը հիմնականում վերաբերում են գործարքների գծով վճարներին և սպասարկման վճարներին, որոնք ծախսագրվում են ծառայությունը ստանալիս:

Շահաբաժիններից եկամուտ

Եկամուտը ճանաչվում է, երբ Բանկի՝ վճարը ստանալու իրավունքը հաստատված է:

Ձուտ առևտրային եկամուտ

Ձուտ առևտրային եկամուտը ներառում է առևտրային նպատակներով պահվող ֆինանսական ակտիվների և պարտավորությունների իրական արժեքի փոփոխությունից իրացված և չիրացված եկամուտը և ծախսը, տոկոսներից, շահաբաժիններից և արտարժույթային տարբերություններից գոյացող բոլոր եկամուտները և ծախսերը: Ձուտ առևտրային եկամուտը ներառում է նաև արտարժույթի առք ու վաճառքից զուտ եկամուտը կամ ծախսը և ճանաչվում է շահույթում կամ վնասում երբ համապատասխան ծառայությունն արդեն մատուցված է:

2.4.2. Արտարժույթ

Արտարժույթով կատարված գործարքները վերահաշվարկվում են գործառնական արժույթով՝ գործարքի օրվա փոխարժեքով: Արտարժույթով արտահայտված առևտրային նպատակներով պահվող ակտիվների և պարտավորությունների փոխարկումից առաջացած օգուտը և վնասը և ոչ առևտրային ակտիվների փոխարկումից գոյացող օգուտը և վնասը ներկայացվում են շահույթի կամ վնասի մասին հաշվետվության զուտ եկամուտ կամ վնաս արտարժույթային գործառնություններից հողվածում: Արտարժույթով արտահայտված դրամային ակտիվները և պարտավորությունները փոխարկվում են գործառնական արժույթով կիրառելով հաշվապահական հաշվեկշռի ամսաթվի դրությամբ գործող փոխարժեքը:

Արտարժույթով արտահայտված դրամային արժեթղթերի (որպես իրական արժեքով՝ այլ համապարփակ ֆինանսական արդյունքի միջոցով ներդրումային արժեթղթեր դասակարգվող իրական արժեքում փոփոխությունները վերլուծվում են փոխարժեքային տարբերություններ միջև, որոնք առաջանում են արժեթղթերի ամորտիզացված գումարների փոփոխության և արժեթղթերի հաշվեկշռային արժեքի այլ փոփոխությունների արդյունքում: Ամորտիզացված գումարում փոփոխությունների հետ կապված փոխարժեքային տարբերությունները ճանաչվում են շահույթում կամ վնասում, իսկ հաշվեկշռային արժեքում այլ փոփոխությունները ճանաչվում են սեփական կապիտալում:

Պատմական արժեքով հաշվառվող ոչ դրամային արտարժույթային հողվածները վերահաշվարկվում են գործարքի օրվա փոխարժեքով: Իրական արժեքով հաշվառվող ոչ դրամային արտարժույթային հողվածները վերահաշվարկվում են իրական արժեքի որոշման օրվա փոխարժեքով: Ոչ դրամային հողվածների, ինչպիսին են ֆինանսական արդյունքներով ճշգրտվող իրական արժեքով պահվող բաժնետոմսեր, փոխարժեքային տարբերությունները, ներկայացվում են որպես իրական արժեքի փոփոխությունից օգուտ կամ վնասի մաս: Ոչ դրամային հողվածների փոխարժեքային տարբերությունները, ինչպես օրինակ՝ բաժնային գործիքներ դասակարգված բաժնետոմսերինը, որոնց համար ընտրությունը կատարվել է այլ համապարփակ ֆինանսական արդյունքում իրական արժեքի հետագա փոփոխությունները ներկայացնելու տարբերակը, ընդգրկվում են կապիտալում իրական արժեքի փոփոխությունների պահուստում:

Յուրաքանչյուր գործառնության պայմանագրով նախատեսված փոխարժեքի և տվյալ գործառնության օրվա գործող փոխարժեքի տարբերությունից առաջացող օգուտը կամ վնասը հաշվառվում է շահույթի կամ վնասի և այլ համապարփակ ֆինանսական արդյունքի մասին հաշվետվության զուտ եկամուտ կամ վնաս արտարժույթային գործառնություններից հողվածի արտարժույթի առք ու վաճառքից զուտ եկամուտ կամ վնաս տողում:

Բանկի կողմից ֆինանսական հաշվետվությունների պատրաստման նպատակով օգտագործվել են հետևյալ փոխարժեքները.

| | 31 դեկտեմբերի 2024թ. | 31 դեկտեմբերի 2023թ. |
|---------------------|-------------------------|-------------------------|
| «Հ դրամ/1 ԱՄՆ դոլար | 396.56 | 404.79 |
| «Հ դրամ/1 Եվրո | 413.89 | 447.90 |

2.4.3. Հարկում

Շահույթի գծով հաշվետու տարվա շահութահարկը բաղկացած է ընթացիկ և հետաձգված հարկերից: Շահութահարկը ճանաչվում է շահույթում կամ վնասում, բացառությամբ այն հարկերի, որոնց գծով գործառնությունների արդյունքները ճանաչվել են սեփական կապիտալում, ինչի դեպքում հարկերը նույնպես ճանաչվում են սեփական կապիտալում:

Ընթացիկ հարկը տարվա համար հարկվող եկամուտից վճարվելիք հարկն է՝ հաշվապահական հաշվեկշռի ամսաթվին գործող հարկային դրույքներով, ինչպես նաև նախորդ տարիների համար վճարված հարկերի ճշգրտումները: Այն դեպքում, երբ ֆինանսական հաշվետվություններն արտոնված են ներկայացման համար մինչև համապատասխան հարկային հաշվետվությունների ներկայացնելը, ապա հարկվող շահույթը կամ վնասը հիմնված է մոտավոր թվերի վրա: Հարկային մարմինները կարող են ունենալ ավելի խիստ մոտեցում հարկային օրենսդրությունը մեկնաբանելիս և հարկային հաշվարկները ստուգելիս: Որպես արդյունք, հարկային մարմինները կարող են պահանջել լրացուցիչ հարկերի մուծում այն գործարքների գծով, որոնց համար նախկինում պահանջ չի ներկայացվել: Հետևաբար, կարող են առաջանալ նշանակալի լրացուցիչ հարկեր, տույժեր և տուգանքներ: Հարկային ստուգումը կարող է ներառել ստուգման տարվան անմիջապես նախորդող 3 օրացուցային տարիներ: Որոշ հանգամանքներում հարկային ստուգումը կարող է ներառել ավելի երկար ժամանակաշրջաններ:

Հետաձգված հարկերը հաշվարկվում են հաշվապահական հաշվեկշռի պարտավորությունների մեթոդի համաձայն, որը հաշվի է առնում բոլոր ժամանակային տարբերությունները, որոնք առաջանում են ֆինանսական հաշվետվություններում ճանաչված ակտիվների և պարտավորությունների հաշվեկշռային գումարների և հարկային նպատակներով հաշվարկվող գումարների միջև, բացառությամբ այն դեպքերի, երբ այդ տարբերություններն առաջացել են գույվիլի նախնական ճանաչման ժամանակ կամ կազմակերպությունների միավորում չհանդիսացող գործառնություններից առաջացող ակտիվների կամ պարտավորությունների դեպքում և ինչը առաջացման պահին չի ազդում ոչ հաշվապահական, և ոչ էլ հարկման նպատակով հաշվարկվող շահույթի վրա:

Հետաձգված հարկային ակտիվ ճանաչվում է միայն այն չափով, որքանով հավանական է, որ ապագայում առկա կլինի հարկման ենթակա շահույթ, որի հաշվին կարող են օգտագործվել ժամանակավոր տարբերությունները: Հետաձգված հարկային ակտիվները և պարտավորությունները հաշվարկվում են այն հարկային դրույքով, որը ենթադրվում է, որ կգործի ակտիվների իրացման և պարտավորությունների մարման ժամանակ՝ հիմնվելով տվյալ ժամանակաշրջանի կամ հաշվետու ժամանակաշրջանի փաստացի գործող դրույքների վրա:

Հետաձգված հարկային ակտիվներ և պարտավորություններ առաջանում են նաև այն ժամանակավոր տարբերությունների գծով, որոնք առաջանում են դուստր, ասոցիացված կամ համատեղ կազմակերպություններում ներդրումներից, բացի այն դեպքերից, երբ ժամանակավոր տարբերությունների իրացման ժամկետները կառավարվում են մայր կազմակերպության կողմից, և հավանական է, որ դրանք մոտ ապագայում չեն իրացվի:

ՀՀ-ում բանկերն իրենց գործունեության ընթացքում վճարում են նաև այլ հարկեր: Այդ հարկերը ներառված են շահույթի կամ վնասի և այլ համապարփակ ֆինանսական արդյունքի մասին հաշվետվության «Այլ ծախսերե հոդվածում»:

Ֆինանսական գործիքներ

2.4.4. Ճանաչում և սկզբնական չափում

Բանկն սկզբնապես ճանաչում է վարկերը և փոխառությունները, ավանդները, թողարկված պարտքային արժեթղթերը և ստորադաս պարտավորությունները դրանց ստեղծման օրվա դրությամբ: Բոլոր այլ ֆինանսական գործիքները (ներառյալ ֆինանսական ակտիվների կանոնավոր գնումները և վաճառքները) ճանաչվում են գործարքի օրվա դրությամբ, որը Բանկի՝ գործիքի պայմանագրային կողմ դառնալու ամսաթիվն է:

Ֆինանսական ակտիվի կամ պարտավորության սկզբնական չափումը տեղի է ունենում իրական արժեքով: Շահույթի կամ վնասի միջոցով իրական արժեքով չափվող ֆինանսական գործիքների խմբում չդասակարգված ֆինանսական ակտիվների կամ պարտավորությունների դեպքում իրական արժեքին

գումարվում են գործարքի հետ կապված ծախսումները, որոնք ուղղակիորեն վերագրելի են դրանց ձեռքբերմանը կամ թողարկմանը:

2.4.5. Դասակարգում

Ֆինանսական ակտիվներ

Սկզբնական ճանաչման պահին ֆինանսական ակտիվը ունի երեք հիմնական դասակարգում՝ ամորտիզացված արժեքով չափվող, իրական արժեքով՝ այլ համապարփակ արդյունքի միջոցով չափվող (FVOCI) և իրական արժեքով՝ շահույթի կամ վնասի միջոցով չափվող (FVTPL):

Ֆինանսական ակտիվը չափվում է ամորտիզացված արժեքով, եթե միաժամանակ բավարարում է ստորև ներկայացված երկու պայմաններին և չի նախանշվում որպես իրական արժեքով՝ շահույթի կամ վնասի միջոցով չափվող՝

- ակտիվը պահվում է բիզնես մոդելի շրջանակում, որի նպատակը պայմանագրային դրամական միջոցների հոսքերի հավաքագրումն է, և
- ֆինանսական ակտիվի պայմանագրային պայմանները որոշակի ամսաթվերին առաջացնում են դրամական հոսքեր, որոնք բացառապես մայր գումարի և չմարված մայր գումարի վրա հաշվարկված տոկոսների վճարումներ են:

Ֆինանսական ակտիվը չափվում է իրական արժեքով այլ համապարփակ ֆինանսական արդյունքի միջոցով, եթե այն բավարարում է ստորև ներկայացված երկու պայմաններին և չի նախանշվում որպես իրական արժեքով՝ շահույթի կամ վնասի միջոցով չափվող.

- այն պահվում է այնպիսի բիզնես մոդելի շրջանակում, որի նպատակն է թե՛ պայմանագրային դրամական միջոցների հոսքերի հավաքագրումը և թե՛ ֆինանսական ակտիվի վաճառքը և
- ֆինանսական ակտիվի պայմանագրային պայմանները որոշակի ամսաթվերին առաջացնում են դրամական հոսքեր, որոնք բացառապես մայր գումարի և չմարված մայր գումարի վրա հաշվարկված տոկոսների վճարումներ են:

Առևտրային նպատակներով չպահվող բաժնային գործիքներում կատարվող ներդրումների սկզբնական ճանաչման ժամանակ Բանկը կարող է անշրջելիորեն որոշել ներկայացնել իրական արժեքի հետագա փոփոխություններն այլ համապարփակ ֆինանսական արդյունքի կազմում: Այս ընտրությունը կատարվում է առանձին յուրաքանչյուր ներդրման համար:

Մյուս բոլոր ֆինանսական ակտիվները դասակարգվում են որպես իրական արժեքով՝ շահույթի կամ վնասի միջոցով չափվող:

Բացի այդ, սկզբնական ճանաչման պահին Բանկը կարող է անշրջելիորեն նախորոշել ֆինանսական ակտիվը, որը համապատասխանում է ամորտիզացված արժեքով կամ համապարփակ ֆինանսական արդյունքի միջոցով իրական արժեքով չափվելու պահանջներին, որպես շահույթի կամ վնասի միջոցով իրական արժեքով չափվող, եթե դա թույլ կտա վերացնել կամ էականորեն նվազեցնել հաշվապահական հաշվառման անհամապատասխանությունը, որը կառաջանար այլ պարագայում:

Բիզնես մոդելի գնահատում

Բանկը պորտֆելի մակարդակում գնահատում է բիզնես մոդելի նպատակը, որի շրջանակում պահվում է ակտիվը, քանզի այս գնահատումը լավագույնս արտացոլում է բիզնեսի կառավարման և ղեկավարությանը տեղեկատվության տրամադրման եղանակը: Դիտարկվող տեղեկատվությունը ներառում է.

- պորտֆելի համար սահմանված քաղաքականությունը ու նպատակները և այդ քաղաքականության գործնական կիրառությունը: Մասնավորապես, արդյոք ղեկավարության ռազմավարությունը ուղղված է պայմանագրով նախատեսված տոկոսային եկամուտ ստացմանը, տոկոսադրույքների որոշակի կառուցվածքի պահպանմանը, ֆինանսական ակտիվների գործողության ժամկետների համապատասխանեցմանն այն պարտավորությունների գործողության ժամկետներին, որոնք ֆինանսավորում են այդ ակտիվները, կամ դրամական միջոցների իրացմանն ակտիվների վաճառքի միջոցով.

- ինչպես է գնահատվում պորտֆելի եկամտաբերությունը և ինչպես է այդ տեղեկատվությունը ներկայացվում Բանկի ղեկավարությանը.
- բիզնես մոդելի և դրա շրջանակում պահվող ֆինանսական ակտիվների արդյունավետության վրա ազդող ռիսկերը և այդ ռիսկերի կառավարման եղանակը.
- ինչպես են վարձատրվում ղեկավարները, օրինակ՝ արդյոք վարձատրությունը կախված է կառավարվող ակտիվների իրական արժեքից կամ պայմանագրային հավաքագրված դրամական միջոցների հոսքերից,
- նախորդ ժամանակաշրջաններում վաճառքների հաճախականությունը, ծավալը և ժամկետները, այդ վաճառքների պատճառները և հետագա վաճառքների վերաբերյալ ակնկալիքները: Այնուամենայնիվ, վաճառքների գծով գործունեության մասին տեղեկատվությունը դիտարկվում է ոչ թե առանձին հիմունքով, այլ որպես ընդհանուր գնահատման մաս, թե ինչպես է Բանկը հասնում ֆինանսական ակտիվները կառավարելու համար սահմանված նպատակին և ինչպես են դրամական հոսքերը ձևավորվում:

Պայմանագրային դրամական հոսքերի բնութագրի գնահատում – միայն մայր գումարի և չմարված մայր գումարի վրա հաշվարկված փոկոսի վճարումներ (SPPI test)

Այս գնահատման նպատակով մայր գումար է սահմանվում ֆինանսական ակտիվի իրական արժեքը սկզբնական ճանաչման պահին: Տոկոսը սահմանվում է որպես փողի ժամանակային արժեքի և որոշակի ժամանակահատվածում չմարված մայր գումարի հետ կապված պարտքային ռիսկի և փոխատվության հետ առնչվող այլ հիմնական ռիսկերի ու ծախսերի (օրինակ՝ իրացվելիության ռիսկի և վարչական ծախսերի) համար հատուցում և ներառում է շահույթի մարժան:

Գնահատելու համար՝ արդյոք պայմանագրային դրամական միջոցների հոսքերը միայն մայր գումարի և չմարված մայր գումարի վրա հաշվարկված տոկոսի վճարումներ են, Բանկը հաշվի է առնում գործիքի պայմանագրային պայմանները: Սա ներառում է նաև այն գնահատումը՝ արդյոք ֆինանսական ակտիվը ներառում է այնպիսի պայմանագրային պայման, որը կարող է փոխել պայմանագրային դրամական միջոցների հոսքերի գումարը և ժամկետն այնպես, որ ֆինանսական ակտիվը չի բավարարի այդ պայմանը: Գնահատման ժամանակ Բանկը դիտարկում է.

- պայմանական դեպքեր, որոնք կարող են փոխել դրամական միջոցների հոսքերի գումարը և ժամկետը,
- լծակավորման հատկանիշը,
- վաղաժամկետ մարման և ժամկետի երկարաձգման պայմանները,
- պայմանները, որոնք սահմանափակում են որոշակի ակտիվների նկատմամբ Բանկի պահանջը (օրինակ՝ առանց ռեգրեսի իրավունքի ակտիվների գծով պայմանավորվածություններ) և
- հատկանիշներ, որոնք փոխում են փողի ժամանակային արժեքը, օրինակ, տոկոսադրույքների պարբերական վերանայումը:

Բանկն ունի ֆիքսված տոկոսադրույքով երկարաժամկետ վարկերի պորտֆել, որոնց հետ կապված հնարավորություն ունի վերանայել տոկոսադրույքը ՀՀ ԿԲ-ի կողմից սահմանված հիմնական տոկոսադրույքի փոփոխության դեպքում: Վարկառուն հնարավորություն ունի կամ համաձայնվել վերանայված տոկոսադրույքի հետ, կամ մարել վարկն անվանական արժեքով՝ առանց տուգանքի: Բանկը որոշել է, որ այս վարկերի պայմանագրային դրամական հոսքերը հանդիսանում են միայն մայր գումարի և տոկոսների վճարումներ, քանի որ այս հնարավորությունից օգտվելու դեպքում տոկոսադրույքն այնպես է փոփոխվում, որ դառնում է փողի ժամանակային արժեքի և որոշակի ժամանակահատվածում չմարված մայր գումարի հետ կապված պարտքային ռիսկի և փոխատվության հետ առնչվող այլ հիմնական ռիսկերի ու ծախսերի համար հատուցում:

Վերադասակարգումներ

Ֆինանսական ակտիվները չեն վերադասակարգվում սկզբնական ճանաչումից հետո, բացառությամբ այն ժամանակաշրջանի, երբ Բանկը փոխում է իր բիզնես մոդելը ֆինանսական ակտիվների կառավարման նպատակով: Ֆինանսական պարտավորությունները երբեք չեն վերադասակարգվում:

Ֆինանսական պարտավորություններ

Բանկը դասակարգում է իր ֆինանսական պարտավորությունները որպես ամորտիզացված արժեքով կամ իրական արժեքով՝ շահույթի կամ վնասի միջոցով չափվող:

2.4.6. Ապաճանաչում

Ֆինանսական ակտիվներ

Բանկը ապաճանաչում է ֆինանսական ակտիվը, երբ այդ ֆինանսական ակտիվից առաջացող դրամական միջոցների հոսքերի նկատմամբ պայմանագրային իրավունքները կորցնում են իրենց ուժը կամ երբ փոխանցում է պայմանագրային դրամական միջոցների հոսքերի ստանալու իրավունքը այնպիսի գործարքով, որով ֆինանսական ակտիվի սեփականության հետ կապված բոլոր ռիսկերն ու օգուտները փոխանցվում են կամ երբ չեն փոխանցվում սեփականության բոլոր ռիսկերն ու օգուտները, և դա չի պահպանում ֆինանսական ակտիվի նկատմամբ հսկողությունը:

Ֆինանսական ակտիվի ապաճանաչման դեպքում ակտիվի հաշվեկշռային արժեքի (կամ ապաճանաչված ակտիվի մասի վրա տարածվող հաշվեկշռային արժեքի) և (i) ստացված փոխհատուցման գումարի տարբերությունը (ներառյալ ցանկացած նոր ակտիվ հանած ցանկացած նոր պարտավորություն) և (ii) այլ համապարփակ ֆինանսական արդյունքում ճանաչված ցանկացած կուտակված օգուտը կամ վնասը ճանաչվում են շահույթում կամ վնասում:

Իրական արժեքով՝ այլ համապարփակ ֆինանսական արդյունքի միջոցով չափվող ներդրումային բաժնային արժեթղթերի գծով այլ համապարփակ ֆինանսական արդյունքում ճանաչված ցանկացած կուտակային օգուտ/վնաս չի ճանաչվում շահույթում կամ վնասում այդ արժեթղթերի ապաճանաչման դեպքում: Մասնակցությունն ապաճանաչման պայմաններին բավարարող փոխանցված ֆինանսական ակտիվներում, որն առաջանում է կամ պահպանվում է Բանկի կողմից, ճանաչվում է որպես առանձին ակտիվ կամ պարտավորություն:

Բանկը գործարքներ է կնքում, որոնց համաձայն՝ փոխանցում է իր ֆինանսական վիճակի մասին հաշվետվությունում ճանաչված ակտիվները, սակայն պահում է փոխանցված ակտիվների կա՛մ բոլոր, կա՛մ գրեթե բոլոր ռիսկերն ու օգուտները, կա՛մ դրանց մի մասը: Նման դեպքերում փոխանցված ակտիվները չեն ապաճանաչվում: Այսպիսի գործարքների օրինակներ են արժեթղթերի՝ որպես փոխառության տրամադրման և վաճառքի ու հետգնման գործարքները:

Եթե ակտիվները վաճառվում են երրորդ կողմին համանման գնով հետգնման սվոպով, գործարքը հաշվառվում է որպես գրավով ապահովված ֆինանսավորման գործարք, որը նման է վաճառքի և հետգնման գործարքներին, քանի որ Բանկը պահպանում է նմանատիպ ակտիվի սեփականության հետ կապված բոլոր ռիսկերն ու օգուտները:

Գործարքներում, որոնցում Բանկը չի պահպանում և չի փոխանցում ֆինանսական ակտիվի սեփականության հետ կապված բոլոր ռիսկերն ու օգուտները և պահպանում է ակտիվի նկատմամբ վերահսկողությունը, շարունակում է ճանաչել ֆինանսական ակտիվը այնքանով, որքանով շարունակվում է իր ներգրավվածությունը ֆինանսական ակտիվի մեջ, որն այն չափն է, որով այն ենթարկված է փոխանցված ակտիվի արժեքի փոփոխությունների ազդեցությանը:

Որոշ գործարքներում Բանկը պահպանում է փոխանցված ֆինանսական ակտիվը վճարի դիմաց սպասարկելու պարտավորությունը: Փոխանցված ակտիվը ապաճանաչվում է, եթե բավարարում է ապաճանաչման չափանիշներին: Ակտիվը կամ պարտավորությունը ճանաչվում են սպասարկման պայմանագրով, եթե սպասարկման վճարը ավելին է (ակտիվ) կամ պակաս (պարտավորություն), քան սպասարկման դիմաց բավարար չափով հատուցումը:

Ֆինանսական պարտավորություններ

Բանկը ապաճանաչում է ֆինանսական պարտավորությունը երբ, նրա պայմանագրային պարտավորությունները չեն կատարվում կամ չեղյալ են համարվում, կամ ժամկետը լրանում է:

2.4.7. Ֆինանսական ակտիվների և պարտավորությունների փոփոխություն

Ֆինանսական ակտիվներ

Եթե ֆինանսական ակտիվի պայմանները փոփոխվում են, Բանկը գնահատում է՝ արդյոք փոփոխված ակտիվի դրամական միջոցների հոսքերը էականորեն են տարբերվում: Եթե դրամական միջոցների հոսքերը էականորեն են տարբերվում, ապա սկզբնական ֆինանսական ակտիվից դրամական հոսքերի պայմանագրային իրավունքները համարվում են առոչինչ: Այս դեպքում սկզբնական ֆինանսական ակտիվը ապաճանաչվում է, իսկ նոր ֆինանսական ակտիվը ճանաչվում է իրական արժեքով:

Եթե փոփոխված ակտիվի ամորտիզացված արժեքով դրամական հոսքերը էականորեն չեն տարբերվում, ապա փոփոխությունը չի հանգեցնում ֆինանսական ակտիվի ապաճանաչման: Այս դեպքում Բանկը վերահաշվարկում է ֆինանսական ակտիվի համախառն հաշվեկշռային արժեքը և համախառն հաշվեկշռային արժեքի ճշգրտման արդյունքում առաջացած գումարը ճանաչում է որպես փոփոխությունից օգուտ կամ վնաս շահույթում կամ վնասում: Եթե նմանատիպ փոփոխությունը կատարվում է վարկառուի ֆինանսական դժվարությունների պատճառով (տես 4.5.6 ծանոթագրություն), ապա օգուտը կամ վնասը ներկայացվում է արժեզրկումից կորուստների հետ միասին: Այլ դեպքերում՝ այն ներկայացվում է որպես տոկոսային եկամուտ:

Ֆինանսական պարտավորություններ

Բանկը ապաճանաչում է ֆինանսական պարտավորությունը, երբ վերջինիս պայմանները փոփոխվել են և փոփոխված պարտավորության դրամական միջոցների հոսքերը, ըստ էության, տարբեր են: Այս դեպքում փոփոխված պայմաններով հիմնավորված նոր ֆինանսական պարտավորությունը ճանաչվում է իրական արժեքով: Մարված ֆինանսական պարտավորության հաշվեկշռային արժեքի և փոփոխված պայմաններով նոր ֆինանսական պարտավորության միջև տարբերությունը ճանաչվում է շահույթում կամ վնասում:

2.4.8. Հաշվանցում

Ֆինանսական ակտիվները և պարտավորությունները, եկամուտներն ու ծախսերը ֆինանսական հաշվետվություններում հաշվանցվում են և ներկայացվում են զուտ արժեքով, եթե գոյություն ունի օրենսդրորեն հաստատված իրավունք իրականացնելու հաշվառված գումարների հաշվանցում, ինչպես նաև մտադրություն ներկայացնելու այն գուման սկզբունքով կամ միաժամանակ իրացնելու ակտիվը և մարելու պարտավորությունը:

Եկամուտները և ծախսերը ներկայացվում են զուտ արժեքի հիման վրա, միայն երբ դա թույլատրվում է համաձայն ՖՀՄՍ-ների, կամ մի խումբ համանման գործարքներից բխող օգուտի և վնասի դեպքում, օրինակ՝ Բանկի առևտրային գործունեության ընթացքում:

2.4.9. Արժեզրկում

Բանկը կանխատեսումների հիման վրա գնահատում է ակնկալվող պարտքային կորուստները (ECL) հետևյալ ֆինանսական գործիքների նկատմամբ, որոնք չեն չափվում իրական արժեքով՝ շահույթի կամ վնասի միջոցով.

- ֆինանսական ակտիվներ, որոնք չափվում են ամորտիզացված արժեքով
- իրական արժեքով՝ այլ համապարփակ ֆինանսական արդյունքի միջոցով չափվող ֆինանսական ակտիվներ
- վարձակալության գծով դեբիտորական պարտքեր

- վարկերի տրամադրման պարտավորվածություններ
- ֆինանսական երաշխավորության պայմանագրեր

Բաժնային ֆինանսական գործիքների համար արժեզրկում չի հաշվարկվում:

Բանկը չափում է կորուստների գծով պահուստները ֆինանսական գործիքի գործողության ամբողջ ժամանակահատվածի ընթացքում ակնկալվող պարտքային կորուստներին հավասար գումարի չափով, բացառությամբ ստորև նշված գործիքների, որոնց համար Բանկը պետք է հաշվարկի ֆինանսական գործիքի ակնկալվող պարտքային կորուստների պահուստը այն գումարի չափով, որը հավասար է 12-ամսյա ակնկալվող պարտքային կորուստներին:

- հաշվետու ամսաթվի դրությամբ դեֆոլտի ցածր ռիսկով պարտքային ներդրումային արժեթղթեր,
- այլ ֆինանսական գործիքներ, որոնց գծով պարտքային ռիսկը սկզբնական ճանաչումից հետո էականորեն չի աճել:

12-ամսյա ակնկալվող պարտքային կորուստները ակնկալվող պարտքային կորուստների մի մասն են, որոնք պայմանավորված են հաշվետու ամսաթվից հետո 12 ամսվա ընթացքում տեղի ունեցող դեֆոլտ առաջացնող իրադարձություններով:

Գործողության ամբողջ ժամանակահատվածի ընթացքում ակնկալվող պարտքային կորուստները ակնկալվող պարտքային կորուստներ են, որոնք առաջանում են ֆինանսական գործիքի գործողության ամբողջ ժամանակահատվածի ընթացքում դեֆոլտի բոլոր հնարավոր դեպքերի հետևանքով:

Ակնկալվող պարտքային կորուստների չափում

Ե՛վ գործողության ամբողջ ժամանակահատվածի ընթացքում ակնկալվող պարտքային կորուստները, ա՛ 12-ամսյա ակնկալվող պարտքային կորուստները հաշվարկվում են կա՛մ անհատական, կա՛մ խմբային հիմունքներով՝ կախված ֆինանսական գործիքների հիմքում ընկած պորտֆելի բնույթից:

Բանկը մշակել է քաղաքականություն, որը թույլ է տալիս յուրաքանչյուր հաշվետու ժամանակաշրջանի վերջի դրությամբ գնահատել՝ արդյոք ֆինանսական գործիքի պարտքային ռիսկը էականորեն է աճել սկզբնական ճանաչումից հետո՝ հաշվի առնելով ֆինանսական գործիքի մնացած գործողության ժամկետի ընթացքում առաջացած դեֆոլտի ռիսկի փոփոխությունը: Ավելի մանրամասն բացատրվում է 38.1.2 ծանոթագրությունում:

Վերոնշյալի հիման վրա՝ Բանկը դասակարգում է իր ֆինանսական գործիքները փուլ 1, փուլ 2 և փուլ 3, ինչպես նկարագրված է ստորև՝

- Փուլ 1 - երբ վարկերը ճանաչվում են առաջին անգամ, Բանկը ճանաչում է պահուստը 12-ամսյա ակնկալվող պարտքային կորուստների հիման վրա: Փուլ 1-ում դասակարգված վարկերը նաև ներառում են մնացորդներ, որոնցում պարտքային ռիսկը բարելավվել է և վարկը վերադասակարգվել է փուլ 2-ից:
- Փուլ 2 - երբ վարկը ստեղծման պահից ունեցել է պարտքային ռիսկի էական աճ, Բանկը ձևավորում է գործողության ամբողջ ժամանակահատվածի ընթացքում ակնկալվող պարտքային կորուստների պահուստ: Փուլ 2-ում դասակարգված վարկերը նաև ներառում են մնացորդներ, որոնցում պարտքային ռիսկը բարելավվել է և վարկը վերադասակարգվել է փուլ 3-ից:
- Փուլ 3 – արժեզրկված վարկեր: Բանկը ձևավորում է գործողության ամբողջ ժամանակահատվածի ընթացքում ակնկալվող պարտքային կորուստների պահուստ:
- Գնված կամ սկզբնավորված պարտքային առումով արժեզրկված ակտիվների խումբ - գնված կամ սկզբնավորված պարտքային առումով արժեզրկված ակտիվներն սկզբնական ճանաչման պահին արժեզրկված ֆինանսական ակտիվներ են: Գնված կամ սկզբնավորված պարտքային առումով արժեզրկված ակտիվները հաշվարկվում են իրական արժեքով սկզբնական ճանաչման պահին, իսկ տոկոսային եկամուտը, ըստ էության, ճանաչվում է պարտքային ռիսկով ճշգրտված արդյունավետ

տոկոսադրույքով: Ակնկալվող պարտքային կորուստները ճանաչվում են այն չափով, որքանով առկա է ակնկալվող պարտքային կորուստների հետագա փոփոխություն:

Ակնկալվող պարտքային կորուստները դեֆոլտի հավանականության, դեֆոլտի դեպքում ռիսկի տակ գտնվող գումարի, դեֆոլտի ժամանակ վնասի զեղչված արդյունք են, որոնք սահմանվում են հետևյալ կերպ:

Պարտազանցում տեղի ունենալու հավանականություն (PD): Այն որոշակի ժամանակահատվածի ընթացքում պարտազանցման հավանական լինելու գնահատումն է: Պարտազանցումը կարող է տեղի ունենալ միայն որոշակի պահի գնահատված ժամանակահատվածում, եթե գործիքը նախկինում չի ապաճանաչվել և դեռևս պորտֆելում է:

Պարտքի գումարը պարտազանցման պահին (EAD): Այն ապագա պարտազանցման ամսաթվի դրությամբ պարտքի գնահատված գումարն է՝ հաշվի առնելով հաշվետու ամսաթվից հետո պարքտի գումարի ակնկալվող փոփոխությունները, ներառյալ մայր գումարի և տոկոսների վճարումները պայմանագրով նախատեսված կարգով կամ այլ կերպ, փոխառություն ստանալու իրավունքի օգտագործումը և բաց թողնված վճարումների գծով հաշվեգրված տոկոսները:
Կորուստը պարտազանցման դեպքում (LGD): Այն արտահայտում է կորստի գնահատված գումարն, որը կառաջանա, եթե որոշակի պահի տեղի ունենա պարտազանցում: Այն հիմնված է վճարման ենթակա պայմանագրային դրամական հոսքերի և այն դրամական հոսքերի տարբերության վրա, որոնք վարկատուն ակնկալում է ստանալ՝ ներառյալ գրավի իրացումից: Այն սովորաբար արտահայտվում է որպես պարտազանցման պահին պարտքի գումարի տոկոս:

Պարտազանցում տեղի ունենալու հավանականությունը պարտազանցման պահին պարտքի գումարը, պարտազանցման դեպքում կորստի գումարը մանրամասն բացահայտվում են համապատասխան ծանոթագրությունում:

Վերանայված ֆինանսական ակտիվներ

Եթե փոխառուի ֆինանսական դժվարությունների պատճառով ֆինանսական ակտիվի պայմանագրային պայմանները վերանայվում կամ փոփոխվում են կամ գոյություն ունեցող ֆինանսական ակտիվը փոխարինվում է նորով, ապա գնահատվում է ֆինանսական ակտիվի ապաճանաչման անհրաժեշտությունը, և ակնկալվող պարտքային կորուստները հաշվարկվում են հետևյալ կերպ.

- եթե ակնկալվող վերանայումը չի հանգեցնում գոյություն ունեցող ֆինանսական ակտիվի ապաճանաչմանը, ապա փոփոխված ֆինանսական ակտիվից ակնկալվող դրամական հոսքերը ներառվում են գոյություն ունեցող ակտիվից ակնկալվող դրամական միջոցների հոսքերի պակասորդի հաշվարկում,
- եթե ակնկալվող վերանայումը հանգեցնում է գոյություն ունեցող ֆինանսական ակտիվի ապաճանաչմանը, ապա նոր ակտիվի ակնկալվող իրական արժեքը դիտարկվում է որպես ապաճանաչման պահին գոյություն ունեցող ակտիվի վերջնական դրամական հոսք: Այդ գումարը ներառվում է գոյություն ունեցող ֆինանսական ակտիվից ակնկալվող դրամական միջոցների պակասորդի հաշվարկում, որոնք ակնկալվող ապաճանաչման ամսաթվից մինչև հաշվետու ամսաթիվ զեղչվում են գոյություն ունեցող ակտիվի սկզբնական արդյունավետ տոկոսադրույքով:

Պարտքային առումով արժեզրկված ֆինանսական ակտիվներ

Յուրաքանչյուր հաշվետու ամսաթվի դրությամբ Բանկը գնահատում է, թե արդյոք ամորտիզացված արժեքով հաշվառվող ֆինանսական ակտիվները և իրական արժեքով՝ այլ համապարփակ ֆինանսական արդյունքի միջոցով չափվող պարտքային ֆինանսական ակտիվները պարտքային առումով արժեզրկված են: Ֆինանսական ակտիվները համարվում են պարտքային առումով արժեզրկված, եթե տեղի են ունենում մեկ կամ ավելի իրադարձություններ, որոնք բացասաբար են անդրադարձնում ֆինանսական ակտիվի գնահատված ապագա դրամական միջոցների հոսքերի վրա: Ֆինանսական ակտիվի պարտքային առումով արժեզրկման վկայություններ են հանդիսանում ստորև նշված իրադարձությունների վերաբերյալ տվյալների առկայությունը.

- փոխառուի կամ թողարկողի նշանակալի ֆինանսական դժվարությունները,
- պայմանագրի խախտումը, ինչպիսին է պարտազանցությունը կամ ժամկետանց դառնալը,
- Բանկի կողմից վարկի կամ փոխատվության պայմանների այնպիսի վերանայումը, որը Բանկն այլ հանգամանքներում չէր դիտարկի,
- հավանականությունը, որ փոխառուն կսննկանա կամ այլ կերպ ֆինանսապես կվերակազմակերպվի, կամ,
- ֆինանսական դժվարությունների հետևանքով արժեթղթերի ակտիվ ֆինանսական շուկայի վերացում,

Վարկը, որի պայմանները վերաբանակցվել են փոխառուի վիճակի վատթարացման պատճառով, սովորաբար համարվում է պարտքային առումով արժեզրկված, եթե գոյություն չունի ապացույց, որ պայմանագրային դրամական հոսքերը չստանալու ռիսկը նշանակալիորեն նվազել է և չկան արժեզրկման այլ հայտանիշներ:

Պետական պարտատոմսերում ներդրման արժեզրկված լինելը գնահատելիս՝ Բանկը հաշվի է առնում հետևյալ գործոնները.

- վարկունակության շուկայական գնահատականը՝ արտացոլված պարտատոմսերի եկամտաբերությամբ,
- եկամտաբերության գնահատումը վարկանիշային գործակալությունների կողմից,
- Նոր պարտքի թողարկման համար կապիտալի շուկաներ մուտք գործելու երկրի կարողությունը:

Ակնկալվող պարտքային կորուստների պահուստի ներկայացումը ֆինանսական վիճակի մասին հաշվետվությունում

Ակնկալվող պարտքային կորուստների գծով պահուստը ֆինանսական վիճակի մասին հաշվետվությունում ներկայացվում է հետևյալ կերպ.

- ամորտիզացված արժեքով չափվող ֆինանսական ակտիվներ՝ որպես ակտիվների համախառն հաշվեկշռային արժեքից նվազում,
- իրական արժեքով՝ այլ համապարփակ ֆինանսական արդյունքի միջոցով չափվող պարտքային գործիքներ՝ ֆինանսական վիճակի մասին հաշվետվությունում կորստի պահուստ չի ճանաչվում, քանի որ այս ակտիվների համար հաշվեկշռային արժեքը վերջիններիս իրական արժեքն է: Այնուամենայնիվ, կորստի պահուստը բացահայտվում և ճանաչվում է իրական արժեքի փոփոխությունների գծով պահուստում,
- փոխատվության հանձնառությունների և ֆինանսական երաշխավորության պայմանագրերի համար, որպես կանոն, պահուստի տեսքով.
 - Փոխատվության հանձնառությունների չօգտագործված մասի գծով ամբողջ ժամկետի ընթացքում ակնկալվող պարտքային կորուստների գնահատման ժամանակ, Բանկը գնահատում է փոխատվության հանձնառության ամբողջ ժամկետի ընթացքում պորտֆելի այն մասը, որը ակտնկալվում է օգտագործել: Ակնկալվող պարտքային կորուստները հետագայում հիմնվում են դրամական հոսքերի ակնկալվող պակասորդի ներկա արժեքի վրա, եթե վարկը օգտագործվել է: Ակնկալվող դրամական պակասորդները զեղչվում են վարկի ակնկալվող պարտքային կորուստների մոտավոր հաշվարկով:
 - Երբ ֆինանսական գործիքը ներառում է թե՛ օգտագործված և թե՛ չօգտագործված բաղադրիչ, և Բանկը չի կարող նույնականացնել փոխատվության հանձնառության բաղադրիչի գծով ակնկալվող պարտքային կորուստներն օգտագործված բաղադրիչի գծով ակնկալվող պարտքային կորուստներից առանձին՝ Բանկը ներկայացնում է ընդհանուր կորստի պահուստ երկու բաղադրիչների համար: Ընդհանուր գումարը ներկայացվում է որպես նվազեցում օգտագործված բաղադրիչի համախառն հաշվեկշռային արժեքից: Կորստի պահուստի ավելցուկը օգտագործված բաղադրիչի համախառն հաշվեկշռային արժեքի նկատմամբ ներկայացվում է որպես պահուստ, և:
 - Յուրաքանչյուր երաշխավորության վերաբերյալ Բանկի պարտավորությունը չափվում է սկզբնապես ճանաչված գումարի առավելագույնով՝ հանած շահույթի կամ վնասի մասին հաշվետվությունում ճանաչված կուտակված ամորտիզացիան և ակնկալվող պարտքային կորուստների պահուստը: Կրճատումները զեղչվում են ռիսկով ճշգրտված տոկոսադրույքով, որը ենթակա է բացահայտման:

Ֆինանսական երաշխավորության պայմանագրերի հետ կապված ակնկալվող պարտքային կորուստները ճանաչվում են պահուստներում:

Դուրսգրում

Վարկերը և պարտքային արժեթղթերը դուրս են գրվում (մասնակի կամ ամբողջական), եթե չկան դրանց վերադարձման իրական հեռանկարներ: Դա, որպես կանոն, այն դեպքն է, երբ Բանկը որոշում է, որ պարտապանը չունի այնպիսի ակտիվներ կամ եկամտի աղբյուրներ, որոնք կարող են առաջացնել բավարար դրամական հոսքեր՝ դուրսգրման ենթակա գումարը մարելու համար: Այդ ակտիվի ինչպես ընդհանուր հաշվեկշռային արժեքը, այնպես էլ արժեգրվման պահուստը (եթե առկա են) ուղղակիորեն դուրս են գրվում: Դուրսգրումը իրենից ներկայացնում է ճանաչման մասնակի կամ ամբողջական դադարեցում: Սակայն դուրսգրված ֆինանսական ակտիվները դեռևս կարող են ենթարկվել պահանջների կատարման՝ Բանկի պարտքերի հավաքագրման ընթացակարգերի համապատասխան:

2.4.10. Դրամական միջոցներ

Դրամական միջոցները բաղկացած են կանխիկ դրամից, ՀՀ ԿԲ-ում պահվող միջոցներից (բացառությամբ ԱրՔա վճարային համակարգով իրականացվող փոխհաշվարկների համար դեպոնացված գումարների) և այլ բանկերում հաշիվներից:

Դրամական միջոցները հաշվառվում են ամորտիզացված արժեքով:

2.4.11. Պահանջներ ֆինանսական կազմակերպությունների նկատմամբ

Իր բնականոն գործունեության ընթացքում Բանկն օգտագործում է այլ բանկերում տարբեր ժամկետայնության բացված ավանդային հաշիվներ: Բանկերին տրամադրված ֆիքսված ժամկետով ավանդները, վարկերն ու կանխավճարները հաշվառվում են ամորտիզացված արժեքով՝ օգտագործելով արդյունավետ տոկոսադրույքի մեթոդը: Ոչ ֆիքսված ժամկետներով միջոցներն ամորտիզացվում են Բանկի ղեկավարության կողմից գնահատված ժամկետներում: Ֆինանսական կազմակերպությունների նկատմամբ պահանջների գումարները նվազեցվում են արժեգրկումից պահուստների գումարներով:

2.4.12. Առևտրային նպատակներով պահվող ակտիվներ և պարտավորություններ

Առևտրային նպատակներով պահվող ակտիվներ և պարտավորությունները իրենցից ներկայացնում են ֆինանսական ակտիվներ և պարտավորություններ, որոնք հիմնականում ձեռք են բերվել կամ առաջացել են մոտ ապագայում վաճառելու կամ հետ գնելու նպատակով, կազմում են միասին կառավարվող որոշված ֆինանսական գործիքների պորտֆելի մաս, որի համար առկա է վկայություն կարճ ժամկետում շահույթ ստանալու փաստացի ուղիների վերաբերյալ: Առևտրային նպատակներով պահվող ակտիվները և պարտավորությունները սկզբնապես ճանաչվում են, ապա հետագայում չափվում իրական արժեքով ֆինանսական վիճակի մասին հաշվետվությունում՝ շահույթում կամ վնասում ճանաչված գործարքային ծախսերով: Իրական արժեքի բոլոր փոփոխությունները ճանաչվում են որպես շահույթում կամ վնասում զուտ առևտրային եկամտի մի մաս:

Իր բնականոն գործունեության ընթացքում, արտարժույթի և կապիտալի շուկաներում, Բանկը հանդես է գալիս որպես ածանցյալ գործիքներով պայմանագրերի կողմ, որոնք ներառում են ֆյուչերսներ, ֆորվարդներ, սվոպեր և օպցիոններ: Բոլոր ածանցյալ գործիքները դասակարգվում են որպես առևտրական նպատակներով պահվող և դրանց հաշվառումը իրականացվում է ֆինանսական գործիքների նախնական ճանաչման քաղաքականությունների համաձայն, այնուհետև դրանք վերաչափվում են իրական արժեքով: Իրական արժեքը որոշվում է շուկաներում գնանշումներով կամ այնպիսի մոդելների կիրառմամբ, որոնց հիմքում ընկած են շուկաների ընթացիկ վիճակների գնահատումները և բազային գործիքների պայմանագրային գները և այլ գործոններ: Դրական իրական արժեք ունեցող ածանցյալ գործիքները հաշվառվում են որպես ակտիվ, իսկ բացասական իրական արժեքով ածանցյալ գործիքները՝ որպես պարտավորություն:

2.4.13. Վարկեր և փոխատվություններ

Վարկերը և փոխատվությունները ֆիքսված կամ որոշելի վճարումներով ֆինանսական ակտիվներն են, որոնք ստեղծվում են Բանկի կողմից ուղղակիորեն պարտապանին դրամ տրամադրելու միջոցով՝ առանց պարտքը վաճառելու մտադրության:

Ֆիքսված ժամկետներով տրամադրված վարկերը սկզբնապես ճանաչվում են իրական արժեքով՝ գումարած գործարքից ծախսումները: Երբ տրամադրված գումարների իրական արժեքը տարբերվում է վարկի իրական արժեքից, օրինակ երբ վարկը տրամադրվում է շուկայականից ցածր տոկոսադրույքով, տրամադրված գումարի և վարկի իրական արժեքների տարբերությունը վարկի սկզբնական ճանաչման ժամանակ ձևակերպվում է որպես ծախս շուկայականից ցածր դրույքներով ակտիվների տեղաբաշխումից՝ շահույթի կամ վնասի և այլ համապարփակ ֆինանսական արդյունքի մասին հաշվետվությունում: Այնուհետև վարկերն ու փոխատվությունները չափվում են ամորտիզացված արժեքով՝ կիրառելով արդյունավետ տոկոսադրույքի մեթոդը: Ֆիքսված մարման ժամկետ չունեցող վարկերն ու փոխատվությունները հաշվառվում են ամորտիզացված արժեքով՝ ելնելով մարման ենթադրվող ժամկետներից: Հաճախորդներին տրված վարկերի ու փոխատվությունների գումարները նվազեցվում են դրանց գծով արժեզրկումից պահուստների գումարներով:

2.4.14. Ներդրումային արժեթղթեր

- Ֆինանսական վիճակի մասին հաշվետվությունում ներդրումային արժեթղթերը ներառում են,
- պարտքային ներդրումային արժեթղթեր, որոնք չափվում են ամորտիզացված արժեքով, դրանք սկզբնապես չափվում են իրական արժեքով՝ գումարած ուղղակի գործարքների ծախսերը, իսկ հետագայում՝ դրանց ամորտիզացված արժեքով՝ կիրառելով արդյունավետ տոկոսադրույքի մեթոդը:
 - իրական արժեքով՝ այլ համապարփակ ֆինանսական արդյունքի միջոցով չափվող պարտքային արժեթղթեր և
 - իրական արժեքով՝ այլ համապարփակ ֆինանսական արդյունքի միջոցով չափվող բաժնային ներդրումային արժեթղթեր:

Իրական արժեքով՝ այլ համապարփակ ֆինանսական արդյունքի միջոցով չափվող պարտքային արժեթղթերի գծով օգուտը և վնասը ճանաչվում են այլ համապարփակ ֆինանսական արդյունքում, բացառությամբ ներքոհիշյալ դեպքերի, երբ ճանաչվում են շահույթում կամ վնասում, նույն ձևով, ինչպես ամորտիզացված արժեքով չափվող ֆինանսական ակտիվների դեպքում:

- տոկոսային եկամուտ՝ արդյունավետ տոկոսադրույքի մեթոդի կիրառմամբ,
- ակնկալվող պարտքային կորուստներ և վերադարձ
- արտարժույթի փոխարկումից օգուտ և վնաս

Երբ իրական արժեքով՝ այլ համապարփակ ֆինանսական արդյունքի միջոցով չափվող պարտքային արժեթուղթը ապաճանաչվում է, նախկինում ակնկալվող պարտքային կորուստներում ճանաչված կուտակային օգուտը կամ վնասը սեփական կապիտալից վերադասակարգվում է շահույթում կամ վնասում:

Բանկը կարող է ոչ առևտրային նպատակներով պահվող բաժնային գործիքներում որոշ ներդրումների իրական արժեքի փոփոխությունները ներկայացնել այլ համապարփակ ֆինանսական արդյունքում: Այսպիսի ընտրություն կայացվում է սկզբնական ճանաչման ժամանակ անհատական սկզբունքով և անշրջելի է:

Այսպիսի բաժնային գործիքների գծով օգուտ և վնասը երբեք չեն վերադասակարգվում շահույթում կամ վնասում, իսկ արժեզրկում չի ճանաչվում: Շահաբաժինները ճանաչվում են շահույթում կամ վնասում, եթե դրանք հստակ չեն հանդիսանում ներդրումների մի մասի վերադարձ, որի դեպքում նրանք ճանաչվում են այլ համապարփակ ֆինանսական արդյունքում: այլ համապարփակ ֆինանսական արդյունքում ճանաչված կուտակային օգուտը և վնասը ներդրումների օտարման դեպքում փոխանցվում են չբաշխված շահույթ:

2.4.15. Հետգնման և հակադարձ հետգնման պայմանագրեր

Հետզնման պայմանով արժեթղթերի վաճառքի գործառնությունները («ռեպո») դիտարկվում են որպես ապահովված ֆինանսական գործարքներ: Հետզնման պայմանով վաճառված արժեթղթերը շարունակվում են հաշվառվել ֆինանսական վիճակի մասին հաշվետվությունում, և այն դեպքում, երբ գնորդն ունի նշված արժեթղթերի վաճառքի կամ գրավադրման պայմանագրային իրավունք կամ համաձայնություն, դրանք վերադասակարգվում են որպես «Հետզնման պայմանագրերով գրավադրված արժեթղթեր և ներկայացվում են որպես առանձին հաշվեկշիռային հոդված: Համապատասխան պարտավորությունն արտացոլվում է ֆինանսական կազմակերպությունների կամ հաճախորդների նկատմամբ հաշիվներում:

Հետվաճառքի պայմանով գնված արժեթղթերը («հակադարձ ռեպո») չեն ճանաչվում ֆինանսական վիճակի մասին հաշվետվությունում, իսկ տրամադրված գումարները հաշվառվում են որպես պահանջներ ֆինանսական կազմակերպությունների նկատմամբ կամ հաճախորդներին տրված վարկեր և փոխառություններ: Արժեթղթերի գնման և վաճառքից առաջացած եկամուտը կամ ծախսը իրենից ներկայացնում է տոկոսային եկամուտ կամ ծախս, որոնք հաշվեգրվում են հետզնման պայմանագրերի գործողության ժամկետների ընթացքում՝ օգտագործելով արդյունավետ տոկոսադրույքի մեթոդը:

Եթե հակադարձ ռեպո պայմանագրով գնված ակտիվները վաճառվեն երրորդ կողմին, արժեթղթերի վերադարձի պարտավորությունը գրանցվում է որպես առևտրային պարտավորություն և չափվում է իրական արժեքով:

2.4.16. Որպես գրավ տրված և ստացված արժեթղթեր

Արժեթղթերով գործարքները հիմնականում ապահովվում են արժեթղթերով կամ կանխիկ դրամով: Արժեթղթերի փոխանցումը մյուս կողմին արտացոլվում է ֆինանսական վիճակի մասին հաշվետվությունում, միայն եթե փոխանցվում են նաև ռիսկերը և օգուտները կապված սեփականության իրավունքի փոխանցման հետ: Վճարված կամ որպես գրավ ստացված կանխիկը գրանցվում է որպես ակտիվ կամ պարտավորություն:

Ձեռքբերված արժեթղթերը չեն ճանաչվում ֆինանսական վիճակի մասին հաշվետվությունում մինչև դրանց օտարումը երրորդ կողմին, որի դեպքում նշված արժեթղթերի վերադարձման գծով պարտավորությունը ճանաչվում է իրական արժեքով որպես առևտրական նպատակներով պարտավորություն, իսկ գնման և վաճառքի տարբերությունը հաշվառվում է շահույթի կամ վնասի և այլ համապարփակ ֆինանսական արդյունքի մասին հաշվետվության «Ձուտ առևտրային եկամուտե հոդվածում:

2.4.17. Վարձակալություն

2019թ. հունվարի 1-ին կամ դրանից հետո կնքված ցանկացած նոր պայմանագրի դեպքում Բանկը դիտարկում է, թե արդյոք պայմանագիրը վարձակալական է, կամ պարունակում է վարձակալություն: Վարձակալությունը սահմանվում է որպես «պայմանագիր կամ պայմանագրի մի մաս, որը փոխհատուցման դիմաց փոխանցում է ակտիվի (հիմքում ընկած ակտիվ) օգտագործման իրավունքը որոշակի ժամանակահատվածի համար: Այս սահմանումը կիրառելու համար Բանկը գնահատում է, թե արդյոք պայմանագիրը բավարարում է հետևյալ երեք հիմնական գնահատականներին.

- պայմանագիրը պարունակում է որոշակիացված ակտիվ, որը կա՛մ հստակ սահմանված է պայմանագրում, կա՛մ սահմանվում է անուղղակի վկայության հիման վրա՝ որոշակիացվելով այն պահին, երբ ակտիվը դառնում է հասանելի Բանկին,
- Բանկն իրավունք ունի ստանալու որոշակիացված ակտիվի օգտագործումից, ըստ էության, բոլոր տնտեսական օգուտները օգտագործման ողջ ժամանակահատվածում՝ հաշվի առնելով նրա՝ պայմանագրի որոշակի շրջանակում իրավունքները,
- Բանկն իրավունք ունի օգտագործման ժամանակահատվածի ընթացքում ուղղորդելու որոշակիացված ակտիվի օգտագործումը: Բանկն իրավունք ունի ուղղորդել, թե «ինչպես և ինչ նպատակով է ակտիվն օգտագործել օգտագործման ժամանակաշրջանի ընթացքում:

Վարձակալության ճանաչում և չափում

Ցանկացած նոր պայմանագրի դեպքում Բանկը դիտարկում է, թե արդյոք պայմանագիրը վարձակալական է, կամ պարունակում է վարձակալություն: Վարձակալությունը սահմանվում է որպես «պայմանագիր կամ պայմանագրի մի մաս, որը փոխհատուցման դիմաց փոխանցում է ակտիվի (հիմքում ընկած ակտիվ) օգտագործման իրավունքը որոշակի ժամանակահատվածի համար: Այս սահմանումը կիրառելու համար Բանկը գնահատում է, թե արդյոք պայմանագիրը բավարարում է հետևյալ երեք հիմնական գնահատականներին.

- պայմանագիրը պարունակում է որոշակիացված ակտիվ, որը կա՛մ հստակ սահմանված է պայմանագրում, կա՛մ սահմանվում է անուղղակի վկայության հիման վրա՝ որոշակիացվելով այն պահին, երբ ակտիվը դառնում է հասանելի Բանկին,
- Բանկն իրավունք ունի ստանալու որոշակիացված ակտիվի օգտագործումից, ըստ էության, բոլոր տնտեսական օգուտները օգտագործման ողջ ժամանակահատվածում՝ հաշվի առնելով նրա՝ պայմանագրի որոշակի շրջանակում իրավունքները,
- Բանկն իրավունք ունի օգտագործման ժամանակահատվածի ընթացքում ուղղորդելու որոշակիացված ակտիվի օգտագործումը: Բանկն իրավունք ունի ուղղորդել, թե «ինչպես և ինչ նպատակով է ակտիվն օգտագործել օգտագործման ժամանակաշրջանի ընթացքում:

Վարձակալության ճանաչում և չափում

Բանկը որպես վարձակալ

Վարձակալության մեկնարկի ամսաթվի դրությամբ, Բանկը պետք է ֆինանսական վիճակի մասին հաշվետվությունում ճանաչի օգտագործման իրավունքի ձևով ակտիվը և վարձակալության գծով պարտավորությունը: Օգտագործման իրավունքի ձևով ակտիվը չափվում է սկզբնական արժեքով, որը ձևավորվում է վարձակալության գծով պարտավորության սկզբնական չափումից, Բանկի կատարած ցանկացած սկզբնական ուղղակի ծախսերից, վարձակալության ժամկետի ավարտին ակտիվի ապատեղակայման և քանդման ցանկացած ծախսի գնահատումից և նախքան վարձակալության մեկնարկի ամսաթիվը կատարված ցանկացած վարձակալական վճարներից (հանած ստացված ցանկացած խրախուսումները):

Բանկը հաշվարկում է օգտագործման իրավունքի ձևով ակտիվի մաշվածությունը գծային հիմունքով վարձակալության մեկնարկի ամսաթվից մինչև օգտագործման իրավունքի ձևով ակտիվի օգտակար ծառայության ավարտի ամսաթվից կամ վարձակալության ժամկետի ավարտի ամսաթվից ամենավաղը: Բանկը նաև գնահատում է օգտագործման իրավունքի ձևով ակտիվը արժեզրկման համար, երբ այդպիսի ցուցանիշներ կան: Վարձակալված գույքի բարելավումները կապիտալիզացվում և մաշվում են գծային հիմունքով՝ որպես հիմք ընդունելով վարձակալության ժամկետից և վարձակալված գույքի օգտակար ծառայության ժամկետից նվազագույնը:

Մեկնարկի ամսաթվին Բանկը չափում է վարձակալության գծով պարտավորությունը այդ ամսաթվին դեռևս չվճարված վարձավճարների ներկա արժեքով՝ դրանք զեղչելով՝ կիրառելով վարձակալությամբ ենթադրվող տոկոսադրույքը, եթե այդ դրույքը կարելի է հեշտությամբ որոշել, կամ Բանկի լրացուցիչ փոխառության տոկոսադրույքը:

Վարձակալության գծով պարտավորության չափման մեջ ներառվող վարձավճարները պարունակում են հաստատուն վճարումներ (ներառյալ՝ ըստ էության հաստատուն վճարումներ), վարձակալության փոփոխուն վճարումներ, որոնք կախված են ինդեքսից կամ դրույքից, գումարներ, որոնք, ինչպես սպասվում է կվճարվեն մնացորդային արժեքի երաշխիքի ներքո և վճարումներից, որոնք առաջանում են օպցիոններից, որոնց իրագործման վերաբերյալ կա խելամիտ համոզմունք:

Սկզբնական չափումից հետո պարտավորությունը կնվազեցվի կատարված վճարումների և կմեծացվի տոկոսների չափով: Այն վերաչափվում է՝ արտացոլելու ցանկացած վերագնահատում կամ փոփոխություն, կամ եթե առկա են փոփոխություններ ըստ էության հաստատուն վճարումներում:

Երբ վարձակալության գծով պարտավորությունը վերաչափվում է, համապատասխան ճշգրտումը արտացոլվում է օգտագործման իրավունքի ձևով ակտիվում կամ շահույթում և վնասում, եթե օգտագործման իրավունքի ձևով ակտիվը նվազեցվել է գրոյի:

Բանկը կարճաժամկետ վարձակալությունների և փոքրարժեք ակտիվների վարձակալությունների հաշվառման համար ընտրել է գործնական մոտեցումներ: Օգտագործման իրավունքի ձևով ակտիվ և վարձակալության գծով պարտավորություն ճանաչելու փոխարեն, դրանց հետ կապված վճարումները վարձակալության ժամկետի ընթացքում ճանաչվում են շահույթում կամ վնասում որպես ծախս՝ գծային հիմունքով:

Բանկը սահմանում է իր լրացուցիչ փոխառության տոկոսադրույքը՝ վերլուծելով փոխառությունները արտաքին տարբեր աղբյուրների հիման վրա և կատարում է որոշակի ճշգրտումներ՝ արտացոլելու վարձակալության պայմանները և վարձակալված ակտիվի տեսակը:

Ֆինանսական վիճակի մասին հաշվետվությունում օգտագործման իրավունքի ձևով ակտիվները ընդգրկվել են հիմնական միջոցների տողում, իսկ վարձակալության գծով պարտավորությունները՝ այլ պարտավորություններում:

Բանկը որպես վարձատու

Որպես վարձատու՝ Բանկը դասակարգում է իր վարձակալությունները որպես գործառնական կամ ֆինանսական:

Վարձակալությունը դասակարգվում է որպես ֆինանսական, եթե այն փոխանցում է հիմքում ընկած ակտիվի սեփականության իրավունքի հետ կապված ըստ էության բոլոր ռիսկերը և հատույցները և գործառնական, եթե նշվածը տեղի չի ունենում:

Վարձակալության մեկնարկն այն ամսաթիվն է, երբ վարձակալն իրավունք ունի օգտվել վարձակալված ակտիվը օգտագործելու իր իրավունքից: Դա վարձակալության սկզբնական ճանաչման ամսաթիվն է: Ֆինանսական վարձակալության մեկնարկից հետո Բանկը ճանաչում է վարձակալության զուտ ներդրումը, որը ստացվելիք նվազագույն վարձավճարն է, որը զեղչվում է վարձակալության ենթադրվող տոկոսադրույքով: Համախառն ներդրման և ներկայիս արժեքի միջև տարբերությունը գրանցվում է որպես ֆինանսական վարձակալության չվաստակված եկամուտ:

Ֆինանսական եկամուտը ճանաչվում է վարձակալության ընթացքում այնպես, որ ապահովի անփոփոխ պարբերական դրույք վարձակալության շրջանակներում չմարված զուտ ներդրումների նկատմամբ: Սկզբնական ուղղակի ծախսերը ներառվում են ստացվելիք գումարների սկզբնական ճանաչման ժամանակ:

Երբ վարձակալման պայմանագրերի դադարեցման արդյունքում Բանկի տիրապետության տակ է անցնում վարձակալության առարկան, այդ ակտիվները չափվում են իրացման զուտ արժեքի և պատմական ամորտիզացված արժեքների նվազագույնով:

2.4.18. Թանկարժեք մետաղներ

Ոսկին և այլ թանկարժեք մետաղները հաշվառվում են ՀՀ ԿԲ կողմից սահմանվող գներով, ինչը մոտավորապես դրանց իրական արժեքն է և հիմնված է Լոնդոնի Թանկարժեք Մետաղների բորսայի գնանշումների վրա:

Գների տատանումներն արտացոլվում են թանկարժեք մետաղներով գործառնություններից զուտ օգուտ/վնաս հոդվածում՝ այլ եկամուտներում կամ ծախսերում:

2.4.19. Հիմնական միջոցներ

Հիմնական միջոցները ներկայացված են սկզբնական արժեքի և կուտակված մաշվածության տարբերությամբ: Երբ ակտիվի հաշվեկշռային արժեքը ավելի մեծ է նրա գնահատված փոխհատուցվող գումարից ոչ ժամանակավոր հանգամանքների պատճառով, այն անմիջապես նվազեցվում է մինչև այդ փոխհատուցվող գումարը: Հողը հաշվառվում է սկզբնական արժեքով և ունի անսահմանափակ օգտակար ծառայության ժամկետ և, հետևաբար, չի ամորտիզացվում:

Մաշվածությունը հաշվարկվում է գծային մեթոդով ակտիվի օգտակար ծառայության ժամկետի ընթացքում, կիրառելով հետևյալ տարեկան դրույքաչափերը՝

| | Օգտակար ծառայության ժամկետ (տարիներ) | Տոկոսադրույք (%) |
|-------------------------------|---|-----------------------------|
| Շենքեր | 20-30 | 5-3.33 |
| Համակարգիչներ և կապի միջոցներ | 3-8 | 33.33-12.5 |
| Տրանսպորտային միջոցներ | 5-8 | 20-12.5 |
| Այլ հիմնական միջոցներ | 5-8 | 20-12.5 |

Վարձակալված հիմնական միջոցների վրա ուղղված կապիտալ բնույթի ծախսումները կապիտալացվում և ամորտիզացվում են գծային հիմունքով վարձակալման ժամկետի և հիմնական միջոցների և դրանց օգտակար ծառայության ժամկետներից նվազագույնով:

Հիմնական միջոցների վերանորոգման և պահպանման հետ կապված ծախսումները շահույթի կամ վնասի և այլ համապարփակ ֆինանսական արդյունքի մասին հաշվետվությունում ճանաչվում են որպես ծախս՝ դրանց կատարման պահին: Կապիտալ բնույթի նորոգման ծախսումները ավելացվում են ակտիվի հաշվեկշռային արժեքին, երբ հավանական է, որ դրանց շնորհիվ ապագա տնտեսական օգուտները՝ ավելի շատ, քան ակնկալվում էր առկա ակտիվի նորմատիվային ցուցանիշների սկզբնական գնահատումից, կհոսեն դեպի Բանկ: Այս ծախսումների մաշվածությունը հաշվարկվում է համապատասխան ակտիվի օգտակար ծառայության մնացորդային ժամկետի ընթացքում:

Հիմնական միջոցի իրացումից առաջացած օգուտ կամ վնասը որոշվում է որպես ակտիվի իրացումից զուտ մուտքերի և հաշվեկշռային արժեքի տարբերություն և հաշվառվում է գործառնական շահույթում:

2.4.20. Գուդվիլ

Ձեռնարկատիրական գործունեության միավորման արդյունքում ձեռքբերված գուդվիլը սկզբնապես ճանաչվում է որպես փոխանցված հատուցման և ձեռքբերված որոշելի զուտ ակտիվների և ստանձնած պարտավորությունների տարբերություն:

Սկզբնական ճանաչումից հետո գուդվիլը հաշվառվում է սկզբնական արժեքով՝ հանած արժեզրկումից կորուստները:

Գուդվիլը գնահատվում է արժեզրկման տեսանկյունից յուրաքանչյուր տարի կամ ավելի հաճախ, եթե ինչ-որ իրադարձություն կամ հանգամանքի փոփոխություն վկայում են հաշվեկշռային արժեքի արժեզրկման մասին:

Ձեռնարկատիրական գործունեության միավորման արդյունքում ձեռքբերված գուդվիլը, արժեզրկման տեսանկյունից գնահատելու նպատակով, ձեռքբերման ամսաթվից սկսած բաշխվում է Բանկի դրամաստեղծ միավորների կամ դրամաստեղծ միավորների խմբերի միջև, որոնք, ակնկալվում է, որ ձեռնարկատիրական գործունեության միավորման արդյունքում կստանան օգուտներ՝ անկախ այն բանից, թե ձեռքբերված կազմակերպության այլ ակտիվներն ու պարտականությունները վերագրվում են այդ դրամաստեղծ միավորների կամ դրամաստեղծ միավորների խմբերին, թե ոչ: Յուրաքանչյուր դրամաստեղծ միավոր կամ դրամաստեղծ միավորների խումբ, որին վերաբերում է գուդվիլը, պետք է.

- իրենից ներկայացնի ներքին կառավարման նպատակով գուդվիլի վերլուծության տեսանկյունից Բանկի կազմում առավել ցածր մակարդակի վարչական միավոր,
- մինչ միավորումը չգերազանցի գործառնական սեզմենտի սահմանումը համաձայն ՖՀՄՍ 8-ի (Գործառնական սեզմենտներ):

Գուդվիլի արժեզրկումը գնահատվում է դրամաստեղծ միավորների (կամ դրամաստեղծ միավորների խմբի) փոխհատուցվող արժեքի հիման վրա: Արժեզրկումից կորուստները ճանաչվում են, եթե դրամաստեղծ միավորի հաշվեկշռային արժեքը գերազանցում է դրա փոխհատուցվող արժեքը: Գուդվիլի արժեզրկումից կորուստները հետագայում չեն հակադարձվում:

2.4.21. Ոչ նյութական ակտիվներ

Ոչ նյութական ակտիվները բաղկացած են համակարգչային ծրագրերից, արտոնագրերից և այլն: Առանձին ձեռքբերված ոչ նյութական ակտիվները սկզբնապես ճանաչվում են ինքնարժեքով: Նախնական ճանաչումից հետո ոչ նյութական ակտիվները հաշվառվում են ինքնարժեքով՝ նվազեցնելով կուտակված ամորտիզացիան կամ արժեզրկումից կորուստները: Ոչ նյութական ակտիվների օգտակար ծառայությունների ժամկետները կարող են լինել որոշակի կամ անորոշ: Որոշակի օգտակար ծառայությունների ժամկետներ ունեցող ոչ նյութական ակտիվներն ամորտիզացվում են գծային հիմունքով օգտակար ծառայության ընթացքում՝ 3-10 տարվա ընթացքում և գնահատվում են արժեզրկման առումով, երբ առկա են արժեզրկման հատկանիշներ: Ամորտիզացիայի հաշվառման մեթոդները և ժամկետները վերանայվում են յուրաքանչյուր ֆինանսական տարվա վերջում:

Համակարգչային ծրագրերի ընթացիկ սպասարկման ծախսերը հաշվառվում են որպես ծախս դրանց կատարման ժամանակ:

2.4.22. Բռնագանձված ակտիվներ

Բանկի քաղաքականությունն է սահմանել՝ արդյոք բռնագանձված ակտիվը կարող է լավագույնս օգտագործվել իր ներքին գործառնությունների համար, թե պետք է վաճառվի: Ներքին գործառնությունների համար օգտագործման ենթակա ակտիվները փոխանցվում են իրենց համապատասխան ակտիվների դաս սկզբնական ապահովված ակտիվի բռնագանձված կամ հաշվեկշռային արժեքի նվազագույնով: Ակտիվները, որոնց համար վաճառքն ավելի լավ տարբերակ է ճանաչվում, ըստ Բանկի քաղաքականության՝ փոխանցվում են վաճառքի համար մատչելի ակտիվների դաս՝ իրենց իրական արժեքով (ֆինանսական ակտիվների դեպքում), իսկ ոչ ֆինանսական ակտիվների դեպքում՝ իրական արժեքով՝ հանած բռնագանձման ամսաթվի դրությամբ վաճառքից ծախսերը:

Որոշ դեպքերում, ակտիվները բռնագանձվում են վարկային պարտավորությունների չկատարման արդյունքում: Բռնագանձված ակտիվները չափվում են սկզբնական արժեքից և իրացման զուտ արժեքից նվազագույնով:

2.4.23. Ներգրաված միջոցներ

Ներգրաված միջոցները, որոնք ներառում են ՀՀ կառավարության և կենտրոնական բանկի, այլ ֆինանսական կազմակերպությունների և հաճախորդների հաշիվները, թողարկված արժեթղթերը և ստորադաս փոխառությունները, սկզբնապես ճանաչվում են ստացված միջոցների իրական արժեքով՝ հանած գործառնությունների գծով ուղղակի ծախսերը: Սկզբնական ճանաչումից հետո ներգրաված միջոցները հաշվառվում են ամորտիզացված արժեքով՝ օգտագործելով արդյունավետ տոկոսադրույքի մեթոդը: Եկամուտները և ծախսերը գրանցվում են շահույթի կամ վնասի և այլ համապարփակ ֆինանսական արդյունքի մասին հաշվետվությունում, ինչպես պարտավորությունների ապաճանաչման ժամանակ, այնպես էլ ամորտիզացիայի ընթացքում:

2.4.24. Ֆինանսական երաշխավորություններ և վարկային պարտավորվածություններ

Ֆինանսական երաշխավորության պայմանագրերը այն պայմանագրերն են, որոնք պահանջում են, որ երաշխավորություն տրամադրողը փոխհատուցի երաշխավորությունը ստացողին կոնկրետ պարտապանի կողմից պարտքային գործիքի ժամկետներին համաձայն վճարումները ժամանակին չկատարելու պատճառով վերջինիս կողմից կրած վնասների դիմաց: Վարկային պարտավորվածությունները նախապես որոշված պայմաններով և ժամկետներով վարկեր տրամադրելու պարտավորվածություններն են:

Ֆինանսական երաշխավորությունները կամ շուկայականից ցածր տոկոսադրույքով վարկ տրամադրելու պարտավորվածությունները սկզբնապես չափվում են իրական արժեքով: Հետագայում, այս գործիքները չափվում են ՖՀՄՍ 9-ի համաձայն որոշված կորուստի գծով պահուստի գումարի և սկզբնապես

ճանաչված գումարի և համապատասխան դեպքերում, ՖՀՄՍ 15-ի համաձայն ճանաչված կուտակված եկամտի տարբերության առավելագույն գումարով:

Ֆինանսական երաշխավորությունների և վարկային պարտավորվածությունների գծով առաջացած պարտավորությունները ներառվում են պահուստներում:

2.4.25. Պահուստներ

Պահուստը ճանաչվում է, երբ Բանկը ունի ներկա իրավական կամ կառուցողական պարտականություն՝ որպես անցյալ դեպքերի արդյունք, և հավանական է, որ այդ պարտականությունը մարելու նպատակով կպահանջվի տնտեսական օգուտներ մարմնավորող միջոցների արտահոսք, և պարտավորության գումարը հնարավոր է արժանահավատորեն գնահատել: Պահուստները ներառում են նաև ֆինանսական երաշխավորությունների և վարկային պարտավորվածությունների գծով պարտավորությունները, ինչպես ներկայացվում է 4.20 ծանոթագրությունում:

2.4.26. Սեփական կապիտալ

Բաժնեդիրական կապիտալ

Սովորական բաժնետոմսերը և չմարվող արտոնյալ բաժնետոմսերը դասակարգվում են որպես կապիտալ: Նոր բաժնետոմսերի թողարկմանը, բացի կազմակերպությունների միավորման դեպքում թողարկվող բաժնետոմսերի, վերաբերող ուղղակի ծախսերը նվազեցվում են կապիտալի աճից: Երբ թողարկման արդյունքում ստացված գումարների իրական արժեքը գերազանցում է բաժնետոմսերի անվանական արժեքը, տարբերությունը հաշվառվում է որպես հավելավճար:

Էմիսիոն եկամուտ

Էմիսիոն եկամուտը ներառում է բաժնետոմսերի թողարկումից ստացված ցանկացած հավելավճար: Գործարքի գծով ցանկացած ծախսում, որը կապված է բաժնետոմսերի թողարկման հետ նվազեցվում է էմիսիոն եկամուտից:

Չբաշխված շահույթ

Չբաշխված շահույթը ներառում է ընթացիկ և նախորդ ժամանակաշրջանների կուտակված շահույթը:

Շահաբաժիններ

Հաշվապահական հաշվեկշռի ամսաթվով շահաբաժինները դուրս են գրվում կապիտալից և ճանաչվում են որպես պարտավորություն, միայն երբ դրանք հաստատվում են հաշվապահական հաշվեկշռի ամսաթվով կամ մինչև այդ: Հաշվապահական հաշվեկշռի ամսաթվից հետո մինչև ֆինանսական հաշվետվությունների հրապարակման ամսաթիվը հայտարարված կամ հաստատված շահաբաժինները բացահայտվում են:

Իրական արժեքով՝ այլ համապարփակ ֆինանսական արդյունքի միջոցով չափվող ներդրումային արժեթղթերի իրական արժեքի պահուստ

Այս պահուստը արտացոլում է իրական արժեքով՝ այլ համապարփակ ֆինանսական արդյունքի միջոցով չափվող ներդրումային արժեթղթերի իրական արժեքի փոփոխությունները:

2.4.27. Հավատարմագրային գործառնություններ

Բանկն իրականացնում է հավատարմագրային գործառնություններ իր հաճախորդների համար: Բանկը նաև մատուցում է դեպոզիտարիոն ծառայություններ, ինչը ներառում է հաճախորդներին պատկանող արժեթղթերի դեպո հաշիվներով գործառնությունները: Բանկի կողմից կառավարվող ակտիվները, ինչպես նաև դրանցից ծագող պարտավորությունները չեն ներառվում Բանկի ֆինանսական հաշվետվություններում:

Բանկը կրում է հավատարմագրային գործառնությունների գծով գործառնական ռիսկը, իսկ նշված գործառնությունների վարկային և շուկայական ռիսկը կրում են հաճախորդները:
Հավատարմագրային գործառնություններից ստացված վարձավճարները արտացոլվում են կոմիսիոն և այլ տեսքով եկամուտներում:

2.4.28. Սեզմենտների ներկայացում

Գործառնական սեզմենտը հանդիսանում է Բանկի բիզնես գործառնությունների բաղկացուցիչ մասը, որոնցից այն կարող է վաստակել եկամուտ և կատարել ծախսեր, ներառյալ Բանկի այլ որևէ բաղկացուցիչ մասի հետ կապված գործառնություններից եկամուտներն ու ծախսերը: Գործառնական սեզմենտները որոշելիս Բանկի ղեկավարությունը տարանջատում է Բանկի այն կոմպոնենտները, որոնք ներառված են ծառայությունների մատուցման մեջ (բիզնես սեզմենտ) և որի համար առկա է ֆինանսական տեղեկատվություն: Բոլոր գործառնական սեզմենտների գործառնական արդյունքները պարբերաբար վերանայվում են Խմբի գլխավոր գործադիր տնօրենի կողմից՝ սեզմենտին միջոցներ հատկացնելու որոշում կայացնելու համար և գնահատելու դրա կատարումը: Այս ֆինանսական հաշվետվությունների շրջանակներում Բանկի աշխարհագրական սեզմենտները ներկայացված են հիմնվելով գործընկերների գտնվելու վայրի վրա՝ հիմնվելով ավելի շուտ տնտեսական ռիսկի, քան իրավաբանական ռիսկի վրա:

2.4.29. Կարևորագույն հաշվապահական գնահատումներ և դատողություններ

ՖՀՄՍ համաձայն ֆինանսական հաշվետվությունների պատրաստումը պահանջում է, որ Բանկի ղեկավարությունը կատարի կարևորագույն հաշվապահական գնահատումներ, դատողություններ և ենթադրություններ, որոնք ազդեցություն են թողնում ֆինանսական հաշվետվությունների ամսաթվի դրությամբ ակտիվների և պարտավորությունների ներկայացվող գումարների, ինչպես նաև հաշվետու ժամանակաշրջանի եկամուտների և ծախսերի վրա: Գնահատումները և դրանց հետ կապված ենթադրությունները, հիմնվելով պատմական փորձի և այլ գործոնների վրա, որոնք հիմնավորված են տվյալ պայմաններում, հիմք են հանդիսանում դատողություններ անելու այն ակտիվների և պարտավորությունների հաշվեկշռային արժեքների վերաբերյալ, որոնց արժեքը հնարավոր չէ որոշել այլ վստահելի աղբյուրներից: Ամեն դեպքում, չնայած գնահատումները հիմնվում են ղեկավարության կողմից ընթացիկ իրադարձությունների լավագույն պատկերացումների վրա, փաստացի արդյունքները վերջին հաշվով կարող են տարբերվել կատարված գնահատումներից:

Գնահատումները և հիմքում ընկած ենթադրությունները շարունակաբար վերանայվում են: Հաշվապահական հաշվառման գնահատումների վերանայումները ճանաչվում են այն ժամանակաշրջանում, որում վերանայվել են, և այն ապագա ժամանակաշրջաններում, որոնց վրա կարող են ազդեցություն ունենալ:

Դատողություններ

Ֆինանսական ակտիվների դասակարգում

Բանկը գնահատում է այն բիզնես մոդելը, որի ընթացքում ակտիվները պահվում են և գնահատում, թե արդյոք ֆինանսական ակտիվի պայմանագրային պայմանները բացառապես մայր գումարի և չմարված մայր գումարի տոկոսագումարների վճարումներն են (տե՛ս համապատասխան ծանոթագրությունը):

Ակնկալվող պարտքային կորուստների հաշվարկմանը վերաբորող չափանիշների սահմանում

Բանկը սահմանում է չափանիշներ որոշելու համար, արդյոք տեղի է ունեցել ֆինանսական ակտիվի պարտքային ռիսկի նշանակալի աճ սկզբնական ճանաչումից ի վեր, որոշելու համար ակնկալվող պարտքային կորուստների (ԱՊԿ) չափման մեջ ապագայամետ տեղեկատվությունը ներառելու մեթոդաբանությունը և ակնկալվող պարտքային կորուստների չափման համար օգտագործվող մոդելների ընտրությունն և հաստատումը:

Ենթադրություններ և գնահատման անորոշություն

Իրական արժեքի չափումը

Ֆինանսական գործիքների (երբ ակտիվ շուկայի գնանշումներ չկան) և ոչ ֆինանսական ակտիվների իրական արժեքը սահմանելու համար ղեկավարությունն օգտագործում է գնահատման տեխնիկան: Սա ներառում է զարգացող գնահատումները և ենթադրությունները համապատասխան նրան, թե շուկայի մասնակիցները ինչպես կգնահատեն գործիքները: Ղեկավարությունն իր ենթադրություններում որքան հնարավոր է հիմնվում է դիտարկվող տվյալների վրա, սակայն դրանք միշտ չէ, որ հասանելի են: Այդ դեպքում, ղեկավարությունն օգտագործում է իր ունեցած ամենալավ տեղեկատվությունը: Գնահատված իրական արժեքը կարող է տարբերվել փաստացի արժեքից, որը հաշվետու ժամանակաշրջանի դրությամբ կարող է հասանելի լինել անհատական գործարքների դեպքում (տես՝ համապատասխան ծանոթագրությունը):

Հիմնական միջոցների օգտակար ծառայության ժամկետ

Հիմնական միջոցների օգտակար ծառայության ժամկետի գնահատումը դատողության արդյունք է՝ հիմնված նման ակտիվի հետ կապված փորձի վրա: Ապագա տնտեսական օգուտները մարմնավորվում են ակտիվներում և սպառվում հիմնականում օգտագործմանը զուգընթաց: Այնուամենայնիվ, այնպիսի գործոնները, ինչպիսիք են գործառնական, տեխնիկական կամ առևտրային մաշվածությունները, հաճախ հանգեցնում են ակտիվի տնտեսական օգուտների նվազեցմանը: Ղեկավարությունը մնացորդային օգտակար ծառայության ժամկետը գնահատում է ակտիվի ընթացիկ տեխնիկական վիճակին համապատասխան և ըստ այն գնահատված ժամանակաշրջանի, որի ընթացքում Բանկը կանխատեսում է ստանալ օգուտներ: Մնացորդային օգտակար ծառայության ժամկետի գնահատման համար հաշվի են առնվում հետևյալ հիմնական գործոններն. ակտիվների կանխատեսվող օգտագործումը, գործառնական գործոններից և պահպանման ծրագրից կախված՝ մաշվածությունը և շուկայական պայմանների փոփոխություններից առաջացող տեխնիկական և առևտրային մաշվածությունը:

Վարձակալության երկարաձգման հնարավորություններ

Երբ Բանկն ունի վարձակալության երկարաձգման հնարավորություն, ղեկավարությունը օգտագործում է իր դատողությունը՝ որոշելու այդ հնարավորության ողջամտորեն կիրառումը: Ղեկավարությունը հաշվի է առնում բոլոր փաստերն ու հանգամանքները՝ ներառյալ իրենց նախկին փորձը և ակտիվը փոխելու դեպքում առաջացած ցանկացած ծախս, եթե երկարաձգման հնարավորությունը չի կիրառվում վարձակալության ժամկետը որոշելու համար:

Ֆինանսական ակտիվների արժեքը

Բանկը գնահատում է, թե արդյոք ֆինանսական ակտիվի գծով պարտքային ռիսկը էականորեն է աճել սկզբնական ճանաչումից հետո և ակնկալվող պարտքային կորուստների չափման գործընթացում ապագայամետ տեղեկատվության ներառումը (տես՝ ծանոթագրություն 38), ինչպես նաև վերականգնվող դրամական միջոցների հոսքերի գնահատման համար օգտագործվող հիմնական ենթադրությունները (տես՝ համապատասխան ծանոթագրությունը):

Հարկային օրենսդրություն

ՀՀ հարկային օրենսդրությունը ենթակա է տարակարծիք մեկնաբանությունների: Տես՝ համապատասխան ծանոթագրությունը:

Գուղվիլի արժեքը

Բանկը գնահատում է գուղվիլը յուրաքանչյուր հաշվետու ամսաթվի համար՝ պարզելու համար, թե արդյոք առկա են արժեքը կման օբյեկտիվ հայտանիշներ: Գուղվիլի արժեքը կմում է դրամաստեղծ միավորների փոխհատուցվող արժեքի հիման վրա:

Ձեռնարկատիրական գործունեության միավորում

Գուդվիլ ձեռք բերումից

Միացման պայմանագրի համաձայն Բանկը 2017թ. ձեռք է բերել «Հայկական զարգացման Բանկ» ՓԲԸ-ի 100% բաժնետոմսերը և վերահսկողություն, որի լիցենզիան ՀՀ Կենտրոնական բանկի կողմից հետ է կանչվել: Ձեռքբերման արդյուքնում ճանաչվել է գուդվիլ:

Հազար ՀՀ դրամ

| | |
|---|-------------|
| Փոխանցված հատուցում | 15,129,999 |
| Որոշելի զուտ ակտիվների իրական արժեք | 10,725,662 |
| Գուդվիլ | 4,404,337 |
| Գուդվիլի արժեզրկում | (880,871) |
| Գուդվիլի մնացորդ արժեզրկումից հետո 31 դեկտեմբերի 2017թ. դրությամբ | 3,523,466 |
| Գուդվիլի արժեզրկում | (2,510,864) |
| Գուդվիլի մնացորդ արժեզրկումից հետո 31 դեկտեմբերի 2018թ. դրությամբ | 1,012,602 |
| Գուդվիլի արժեզրկում | (350,000) |
| Գուդվիլի մնացորդ արժեզրկումից հետո 31 դեկտեմբերի 2019թ. դրությամբ | 662,602 |
| Գուդվիլի արժեզրկում | (300,000) |
| Գուդվիլի մնացորդ արժեզրկումից հետո 31 դեկտեմբերի 2020թ. դրությամբ | 362,602 |
| Գուդվիլի արժեզրկում | (362,602) |
| Գուդվիլի մնացորդ արժեզրկումից հետո 31 դեկտեմբերի 2020թ. դրությամբ | 0 |

**Ծանոթագրություն 3 Ջուտ տոկոսային և նմանատիպ եկամուտներ
Տոկոսային և նմանատիպ եկամուտներ**

| | 01.01.2024- 31.12.2024 | 01.01.2023- 31.12.2023 |
|---|---------------------------|---------------------------|
| Տոկոսային եկամուտ բանկի ընթացիկ հաշիվներից, բանկերում և այլ ֆինանսական կազմակերպություններում տեղաբաշխված ավանդներից և վարկերից | 2,749,040 | 1,802,872 |
| Տոկոսային եկամուտ հաճախորդներին տրված ամորտիզացված արժեքով հաշվառվող վարկերից և փոխառություններից | 25,281,291 | 20,973,089 |
| Տոկոսային եկամուտ պարտքային արժեթղթերից | 4,958,102 | 4,810,892 |
| Տոկոսային եկամուտ ռեպո պայմանագրերից | 1,962,671 | 1,099,081 |
| Այլ տոկոսային եկամուտ | 186,883 | 40,795 |
| Ընդամենը | 35,137,987 | 28,726,729 |

Տոկոսային և նմանատիպ ծախսեր

| | 01.01.2024- 31.12.2024 | 01.01.2023- 31.12.2023 |
|---|---------------------------|---------------------------|
| Տոկոսային ծախսեր բանկի ընթացիկ հաշիվների, բանկերից և այլ ֆինանսական կազմակերպություններից ներգրաված ավանդների և վարկերի դիմաց | 4,725,806 | 4,620,858 |
| Տոկոսային ծախսեր հաճախորդների ժամկետային ավանդների և ընթացիկ հաշիվների դիմաց | 8,648,993 | 6,458,996 |
| Տոկոսային ծախսեր բանկի կողմից թողարկված արժեթղթերի դիմաց | 391,984 | 275,488 |
| Տոկոսային ծախսեր ռեպո պայմանագրերի դիմաց | 194,963 | 200,330 |
| Այլ տոկոսային ծախսեր | 406,310 | 334,816 |
| Ընդամենը | 14,368,056 | 11,890,488 |

| | | |
|--|-------------------|-------------------|
| Զուտ տոկոսային և նմանատիպ եկամուտ | 20,769,931 | 16,836,241 |
|--|-------------------|-------------------|

Ծանոթագրություն 4 Կոմիսիոն և այլ վճարների տեսքով եկամուտներ և ծախսեր Կոմիսիոն և այլ վճարների տեսքով եկամուտներ

| | 01.01.2024- 31.12.2024 | 01.01.2023- 31.12.2023 |
|--|---------------------------|---------------------------|
| Դրամարկղային գործառնություններից | 276,386 | 349,332 |
| Հաշվարկային ծառայություններից | 1,001,094 | 1,028,520 |
| Երաշխիքներից, հոժարագրերով, ակրեդիտիվներով, հավատարմագրային կառավարման գործառնություններից | 111,119 | 73,159 |
| Արտարժույթով և արժեթղթերով գործառնություններից | 1,232,690 | 1,428,815 |
| Վճարային քարտերի սպասարկումից | 2,821,530 | 2,301,545 |
| Լոմբարդային վարկերի տրամադրումից եկամուտ | - | - |
| Այլ կոմիսիոն վճարներ | 1,232 | 3,224 |
| Ընդամենը | 5,444,051 | 5,184,595 |

Կոմիսիոն և այլ վճարների տեսքով ծախսեր

| | 01.01.2024- 31.12.2024 | 01.01.2023- 31.12.2023 |
|--|---------------------------|---------------------------|
| Թղթակցային և այլ հաշիվների դիմաց կոմիսիոն վճարներ | 469,012 | 423,682 |
| Վճարային քարտերով գործառնությունների գծով վճարներ | 2,215,937 | 1,517,692 |
| Երաշխիքներից, հոժարագրերով, ակրեդիտիվներով, հավատարմագրային կառավարման գործառնությունների գծով վճարներ | - | 96,386 |
| Արտարժույթով և արժեթղթերով գործառնություններից վճարներ | 74,024 | 133,296 |
| Այլ կոմիսիոն վճարներ | 27,910 | 28,293 |
| Ընդամենը | 2,786,883 | 2,199,349 |

| | | |
|--|-----------|-----------|
| Ստացված զուտ կոմիսիոն և այլ վճարներ | 2,657,168 | 2,985,246 |
|--|-----------|-----------|

| | 01.01.2024- 31.12.2024 | 01.01.2023- 31.12.2023 |
|------------------------|---------------------------|---------------------------|
| Եկամուտ շահաբաժիններից | 4,070 | - |
| Ընդամենը | 4,070 | - |

**Ծանոթագրություն 5 Ջուտ եկամուտ առևտրային գործառնություններից
Շահույթ/վնասով վերաչափվող իրական արժեքով հաշվառվող ներդրումներ**

| | 01.01.2024- 31.12.2024 | 01.01.2023- 31.12.2023 |
|---|---------------------------|---------------------------|
| Շահույթ/վնասով վերաչափվող իրական արժեքով հաշվառվող ներդրումների առք ու վաճառքից զուտ եկամուտ, այդ թվում՝ | 3,332 | - |
| բաժնետոմսերից | 3,332 | - |
| պարտքային արժեթղթերից | - | - |
| աձանցյալներից | - | - |
| Շահույթ/վնասով վերաչափվող իրական արժեքով հաշվառվող ներդրումների իրական արժեքի փոփոխությունից զուտ եկամուտ | 1,380 | (13,569) |
| բաժնետոմսերից | - | - |
| պարտքային արժեթղթերից | - | - |
| աձանցյալներից | 1,380 | (13,569) |
| Ընդամենը | 4,712 | (13,569) |

Իրական արժեքով՝ այլ համապարփակ ֆինանսական արդյունքի միջոցով չափվող ներդրումներից զուտ եկամուտ

| | 01.01.2024- 31.12.2024 | 01.01.2023- 31.12.2023 |
|---|---------------------------|---------------------------|
| Իրական արժեքով՝ այլ համապարփակ ֆինանսական արդյունքի միջոցով չափվող ներդրումների առք ու վաճառքից զուտ եկամուտ, այդ թվում՝ | 6,524 | 43,611 |
| բաժնետոմսերից | - | - |
| պարտքային արժեթղթերից | 6,524 | 43,611 |
| աձանցյալներից | - | - |
| Իրական արժեքով՝ այլ համապարփակ ֆինանսական արդյունքի միջոցով չափվող ներդրումների իրական արժեքի փոփոխությունից զուտ եկամուտ | - | 2,951 |
| բաժնետոմսերից | - | - |
| պարտքային արժեթղթերից | - | 2,951 |
| աձանցյալներից | - | - |
| Ընդամենը | 6,524 | 46,562 |

Արտարժույթային գործառնություններից

| | 01.01.2024- 31.12.2024 | 01.01.2023- 31.12.2023 |
|--|---------------------------|---------------------------|
| Արտարժույթի առք ու վաճառքից ստացված զուտ եկամուտ | 5,059,907 | 5,556,879 |
| Արտարժույթի վերագնահատումից ստացված զուտ եկամուտ | (154,559) | (258,199) |
| Ընդամենը | 4,905,348 | 5,298,680 |

Թանկարժեք մետաղների բանկային ստանդարտացված ձուլակտորներից և հուշադրամներից

| | 01.01.2024- 31.12.2024 | 01.01.2023- 31.12.2023 |
|---|---------------------------|---------------------------|
| Թանկարժեք մետաղների բանկային ստանդարտացված ձուլակտորների և հուշադրամների առք ու վաճառքից ստացված զուտ եկամուտ | 33,975 | 60,989 |
| Թանկարժեք մետաղների բանկային ստանդարտացված ձուլակտորների և հուշադրամների վերագնահատումից ստացված զուտ եկամուտ | 94 | (11,887) |
| Ընդամենը | 34,069 | 49,102 |

| | | |
|---|------------------|------------------|
| Զուտ եկամուտ առևտրային գործառնություններից | 4,950,653 | 5,380,775 |
|---|------------------|------------------|

Ծանոթագրություն 6 "Այլ գործառնական եկամուտներ"

Այլ գործառնական եկամուտ

| | 01.01.2024- 31.12.2024 | 01.01.2023- 31.12.2023 |
|--|---------------------------|---------------------------|
| Եկամուտներ ստացված տույժերից և տուգանքներից | 306,561 | 281,698 |
| Ֆակտորինգից ստացված եկամուտներ | - | - |
| Հիմնական միջոցների և ոչ նյութական ակտիվների օտարումից ստացված զուտ եկամուտներ | 45,099 | 491,413 |
| Հիմնական միջոցների և ոչ նյութական ակտիվների վերագնահատումից և արժեզրկման հակադարձումից զուտ եկամուտներ | - | - |
| Այլ եկամուտներ | 83,809 | 123,232 |
| Ընդամենը | 435,469 | 896,343 |

Ծանոթագրություն 7 "Ակտիվների հնարավոր կորուստների պահուստին կատարված զուտ մասհանումներ"

| Բանկերի նկատմամբ պահանջների գծով | 01.01.2024- 31.12.2024 | 01.01.2023- 31.12.2023 |
|--|---------------------------|---------------------------|
| Սկզբնական մնացորդ | 41,877 | 51,678 |
| Պահուստին կատարված մասնահանումներ | 2,912,623 | 1,714,648 |
| Պահուստին կատարված մասնահանումների վերադարձ | (2,555,137) | (1,969,676) |
| Պահուստին կատարված զուտ մասհանումներ | 357,486 | (255,028) |
| Նախկինում հաշվեկշռից դուրս գրված գումարների վերադարձ | - | - |
| Պահուստի օգտագործում | (276,556) | 245,227 |
| Վերջնական մնացորդ | 122,807 | 41,877 |

| Ֆինանսական կազմակերպությունների նկատմամբ պահանջների գծով | 01.01.2024- 31.12.2024 | 01.01.2023- 31.12.2023 |
|---|---------------------------|---------------------------|
| Սկզբնական մնացորդ | 125,854 | 57,169 |
| Պահուստին կատարված մասնահանումներ | (25,936) | 78,255 |
| Պահուստին կատարված մասնահանումների վերադարձ | (5,373) | (35,403) |
| Պահուստին կատարված զուտ մասհանումներ | (31,309) | 42,852 |
| Նախկինում հաշվեկշռից դուրս գրված գումարների վերադարձ | - | - |
| Պահուստի օգտագործում | (36,695) | 25,833 |
| Վերջնական մնացորդ | 57,850 | 125,854 |

| Հաճախորդներին տրված ամորտիզացված արժեքով հաշվառվող վարկերի և փոխառվածությունների գծով | 01.01.2024- 31.12.2024 | 01.01.2023- 31.12.2023 |
|--|---------------------------|---------------------------|
| Սկզբնական մնացորդ | 3,730,601 | 2,130,663 |
| Պահուստին կատարված մասնահանումներ | 6,928,629 | 4,095,032 |
| Պահուստին կատարված մասնահանումների վերադարձ | (6,242,855) | (4,030,031) |
| Պահուստին կատարված զուտ մասհանումներ | 685,774 | 65,001 |
| Նախկինում հաշվեկշռից դուրս գրված գումարների վերադարձ | (1,013,986) | 126,215 |
| Պահուստի օգտագործում | 1,210,470 | 1,408,722 |
| Վերջնական մնացորդ | 4,612,859 | 3,730,601 |

| Ներդրումների գծով | 01.01.2024- 31.12.2024 | 01.01.2023- 31.12.2023 |
|---|---------------------------|---------------------------|
| Սկզբնական մնացորդ | 25,386 | 11,543 |
| Պահուստին կատարված մասնահանումներ | (17,421) | 969,799 |
| Պահուստին կատարված մասնահանումների վերադարձ | (251) | (2,351) |

| | | |
|---|-----------|---------------|
| Պահուստին կատարված զուտ մասհանումներ | (17,672) | 967,448 |
| Նախկինում հաշվեկշից դուրս գրված գումարների վերադարձ | - | - |
| Պահուստի օգտագործում | (10,281) | (953,605) |
| Վերջնական մնացորդ | 16 | 25,386 |

| Այլ ակտիվների գծով | 01.01.2024- 31.12.2024 | 01.01.2023- 31.12.2023 |
|---|---------------------------|---------------------------|
| Սկզբնական մնացորդ | 10,769 | 20,412 |
| Պահուստին կատարված մասնահանումներ | 1,983,837 | 3,040,228 |
| Պահուստին կատարված մասնահանումների վերադարձ | (2,303,864) | (2,782,246) |
| Պահուստին կատարված զուտ մասհանումներ | (320,027) | 257,982 |
| Նախկինում հաշվեկշից դուրս գրված գումարների վերադարձ | (219,142) | (965) |
| Պահուստի օգտագործում | 537,099 | (266,660) |
| Վերջնական մնացորդ | 8,699 | 10,769 |

| Վարկային ռիսկ պարունակող հետհաշվեկշռային հոդվածների գծով | 01.01.2024- 31.12.2024 | 01.01.2023- 31.12.2023 |
|---|---------------------------|---------------------------|
| Սկզբնական մնացորդ | 9,422 | 15,903 |
| Պահուստին կատարված մասնահանումներ | 306,963 | 351,638 |
| Պահուստին կատարված մասնահանումների վերադարձ | (306,650) | (358,119) |
| Պահուստին կատարված զուտ մասհանումներ | 313 | (6,481) |
| Նախկինում հաշվեկշից դուրս գրված գումարների վերադարձ | - | - |
| Պահուստի օգտագործում | 1 | - |
| Վերջնական մնացորդ | 9,736 | 9,422 |

| | | |
|--|----------------|------------------|
| Ընդամենը զուտ մասհանումներ պահուստներին | 674,565 | 1,071,774 |
|--|----------------|------------------|

Ծանոթագրություն 8 Ընդհանուր վարչական ծախսեր

| | 01.01.2024- 31.12.2024 | 01.01.2023- 31.12.2023 |
|---|---------------------------|---------------------------|
| Ծախսեր հաշվարկված աշխատավարձի և դրան հավասարեցված այլ վճարումների գծով* | 7,580,607 | 7,007,408 |
| Ծախսեր սոցիալական ապահովության պետական հիմնադրամին հատկացումների գծով | - | - |
| Վերապատրաստման և ուսուցման գծով ծախսեր | 16,020 | 12,270 |
| Գործուղման ծախսեր | 31,767 | 33,728 |
| Ապահովագրության ծախսեր | 177,466 | 146,660 |
| Բանկի սարքավորումների սպասարկման և | | 347,672 |

| | | |
|---|------------------|------------------|
| պահպանման գծով ծախսեր | 451,565 | |
| Բանկի շենքերի տնտեսական պահպանության և անվտանգության գծով ծախսեր | 490,040 | 374,846 |
| Առդիտային և խորհրդատվական ծառայությունների գծով ծախսեր | 102,661 | 64,991 |
| Կապի և հաղորդակցման միջոցների գծով ծախսեր | 227,753 | 209,970 |
| Տրանսպորտային ծախսեր | 29,434 | 23,777 |
| Ծախսեր հարկերի (բացառությամբ շահութահարկի), տուրքերի և այլ պարտադիր վճարների գծով | 348,476 | 316,391 |
| Գրասենյակային և կազմակերպչական ծախսեր | 57,886 | 68,414 |
| Վարկերի տրամադրման և վերադարձման գծով ծախսեր | 38,628 | 36,761 |
| Այլ վարչական ծախսեր | 251,748 | 193,323 |
| Ընդամենը | 9,804,051 | 8,836,211 |

* 2024թ.Բանկի աշխատակիցների միջին թվաքանակը կազմել է 1065 և մեկ աշխատողին բաժին ընկնող միջին ամսական աշխատավարձը՝ 639.77 հազ.դրամ:

* 2023թ. Բանկի աշխատակիցների միջին թվաքանակը կազմել է 1031 և մեկ աշխատողին բաժին ընկնող միջին ամսական աշխատավարձը՝590.7 հազ.դրամ:

Ծանոթագրություն 9 Այլ գործառնական ծախսեր

| | 01.01.2024- 31.12.2024 | 01.01.2023- 31.12.2023 |
|---|---------------------------|---------------------------|
| Վճարված տուգանքներ և տույժեր | 70,816 | 5,000 |
| Ինկասացիայի համար կատարված վճարումներ | 126,015 | 118,479 |
| Գովազդային և ներկայացուցչական ծախսեր | 330,469 | 49,070 |
| Ֆակտորինգի գծով ծախսեր | - | - |
| Հիմնական միջոցների և ոչ նյութական ակտիվների ամորտիզացիոն ծախսեր | 1,271,678 | 1,338,183 |
| Կորուստներ նյութական ակտիվների արժեզրկումից | - | - |
| Ավանդների երաշխավորման հիմնադրամին հատկացումներ | 399,300 | 406,294 |
| Այլ ծախսեր* | 591,579 | 764,335 |
| Ընդամենը | 2,789,857 | 2,681,361 |

Ծանոթագրություն 10 Վերահսկվող միավորումներում ներդրումներից զուտ շահույթ/ վնաս

| | 01.01.2024- 31.12.2024 | 01.01.2023- 31.12.2023 |
|--|---------------------------|---------------------------|
| | | |

| | | |
|---|---|---|
| Ասոցիացված կազմակերպություններում ներդրումներից | - | - |
| Համատեղ վերահսկվող միավորներում ներդրումներից | - | - |
| Դուստր բանկերում ներդրումներից | - | - |
| Այլ դուստր ընկերություններում ներդրումներից | - | - |
| Ընդամենը | - | - |

Ծանոթագրություն 11 Շահութահարկի գծով ծախս

| | 01.01.2024- 31.12.2024 | 01.01.2023- 31.12.2023 |
|--|---------------------------|---------------------------|
| Ընթացիկ շահութահարկի գծով ծախս | 2,778,879 | 2,559,113 |
| Տվյալ ժամանակաշրջանում ճանաչված՝ նախորդ ժամանակաշրջանների ընթացիկ հարկի ճշգրտումները | - | - |
| Հետաձգված հարկի գծով ծախս | 172,948 | 124,525 |
| Ընդամենը | 2,951,827 | 2,683,638 |

| | 01.01.2024- 31.12.2024 | Արդյունավետ դրույքաչափ (%) | 01.01.2023- 31.12.2023 | Արդյունավետ դրույքաչափ (%) |
|--|---------------------------|-------------------------------|---------------------------|-------------------------------|
| Շահույթը մինչև հարկումը | 15,548,818 | - | 13,509,259 | - |
| Շահութահարկ՝ դրույքաչափով | 2,798,787 | 18 | 2,431,667 | 18 |
| Հարկման նպատակով եկամուտների և ծախսերի ճշգրտումներ ոչ ժամանակավոր տարբերությունների գծով | - | - | - | - |
| Չհարկվող եկամուտներ | - | - | - | - |
| Չհարկվող ծախսեր | 27,554 | - | 268,914 | - |
| Նախորդ տարվա հաշվարկված հարկային ծախսի ճշտում | 123,082 | - | - | - |
| Շահութահարկի գծով ծախս | 2,404 | - | (16,943) | - |
| Ընդամենը | 2,951,827 | | 2,683,638 | |

| | Մնացորդը 31.12.2023թ. դրությամբ | Ֆինանսական արդյունքներով ճանաչված | Սեփական կապիտալում ճանաչված | Մնացորդը 31.12.2024թ. դրությամբ |
|--|---------------------------------------|---|-----------------------------------|---------------------------------------|
| Հետաձգված հարկային ակտիվներ, այդ թվում՝ | 1,094,608 | (106,954) | - | 987,654 |
| Շահութա/վնասով վերաչափվող իրական արժեքով հաշվառվող արժեթղթերի գծով | - | - | - | - |
| Իրական արժեքով՝ այլ համապարփակ ֆինանսական արդյունքի միջոցով չափվող արժեթղթերի գծով | 511,402 | (206,884) | - | 304,518 |
| Ամորտիզացված արժեքով հաշվառվող արժեթղթերի գծով | 9,138 | (9,135) | - | 3 |
| Հիմնական միջոցների գծով | - | - | - | - |
| Այլ ակտիվների գծով | 572,372 | 109,009 | - | 681,381 |
| Ստեղծված պահուստների գծով | - | - | - | - |
| Այլ պարտավորությունների գծով | 1,696 | 56 | - | 1,752 |
| Հետաձգված հարկային պարտավորություններ, այդ թվում՝ | 1,120,218 | 251,480 | - | 1,371,698 |
| Շահութա/վնասով վերաչափվող իրական արժեքով հաշվառվող արժեթղթերի գծով | - | - | - | - |
| Իրական արժեքով՝ այլ համապարփակ ֆինանսական արդյունքի միջոցով չափվող արժեթղթերի գծով | 27,125 | (17,276) | - | 9,849 |

| | | | | |
|--|-----------------|------------------|----------|------------------|
| Ամորտիզացված արժեքով հաշվառվող արժեթղթերի գծով | 1,200 | (1,180) | - | 20 |
| Հիմնական միջոցների գծով | - | - | - | - |
| Այլ ակտիվների գծով | 1,065,443 | 271,037 | - | 1,336,480 |
| Այլ պարտավորությունների գծով | 26,450 | (1,101) | - | 25,349 |
| Զուտ հետաձգված հարկային ակտիվ/պարտավորություն | (25,610) | (358,434) | - | (384,044) |

Ծանոթագրություն 12 Մեկ բաժնետոմսին բաժին ընկնող բազային շահույթ

| Մեկ բաժնետոմսին բաժին ընկնող բազային շահույթ | 01.01.2024- 31.12.2024 | 01.01.2023- 31.12.2023 |
|--|---------------------------|---------------------------|
| Հաշվետու ժամանակաշրջանի զուտ շահույթ հարկումից հետո | 12,596,991 | 10,825,621 |
| Տվյալ հաշվետու ժամանակաշրջանի համար հաշվարկված շահաբաժիններ արտոնյալ բաժնետոմսերի գծով | - | - |
| Սովորական բաժնետոմսերի սեփականատերերին վերագրվող տվյալ ժամանակաշրջանի զուտ շահույթ (վնաս) | 12,596,991 | 10,825,621 |
| Տվյալ ժամանակաշրջանի ընթացքում շրջանառության մեջ գտնվող սովորական բաժնետոմսերի կշռված միջին թիվը | 1,873,345 | 1,873,345 |
| Մեկ բաժնետոմսին բաժին ընկնող բազային շահույթ | 6.72 | 5.78 |

| Մեկ բաժնետոմսին բաժին ընկնող համապարփակ ֆինանսական արդյունք | 01.01.2024- 31.12.2024 | 01.01.2023- 31.12.2023 |
|--|---------------------------|---------------------------|
| Հաշվետու ժամանակաշրջանի զուտ շահույթ հարկումից հետո | 13,449,682 | 11,824,924 |
| Տվյալ հաշվետու ժամանակաշրջանի համար հաշվարկված շահաբաժիններ արտոնյալ բաժնետոմսերի գծով | - | - |
| Սովորական բաժնետոմսերի սեփականատերերին վերագրվող տվյալ ժամանակաշրջանի զուտ շահույթ (վնաս) | 13,449,682 | 11,824,924 |
| Տվյալ ժամանակաշրջանի ընթացքում շրջանառության մեջ գտնվող սովորական բաժնետոմսերի կշռված միջին թիվը | 1,873,345 | 1,873,345 |
| Մեկ բաժնետոմսին բաժին ընկնող համապարփակ ֆինանսական արդյունք | 7.18 | 6.31 |

Ծանոթագրություն 13

Կանխիկ դրամական միջոցներ, դրանց համարժեքներ և մնացորդներ ՀՀ կենտրոնական բանկում

| Կանխիկ դրամական միջոցներ, դրանց համարժեքներ և մնացորդներ ՀՀ կենտրոնական բանկում | 31.12.2024 | 31.12.2023 |
|--|-------------------|-------------------|
| Կանխիկ դրամական միջոցներ | 13,653,189 | 13,032,618 |
| Դրամական միջոցների այլ տեղաբաշխումներ | 4,582,512 | 2,711,319 |
| Թղթակցային հաշիվներ ՀՀ ԿԲ-ում* | 22,613,703 | 20,292,219 |
| Ավանդային հաշիվներ ՀՀ ԿԲ-ում | - | - |
| Դեպոնացված միջոցներ ՀՀ ԿԲ-ում** | 23,284,882 | 26,890,232 |
| Հաշվեգրված տոկոսներ | - | - |
| Դրամական միջոցների գծով հնարավոր կորուստների պահուստ (ծանոթ.7) | (10,626) | (10,914) |
| Կանխիկ դրամական միջոցներ և մնացորդներ ՀՀ ԿԲ-ում | 64,123,660 | 62,915,474 |

*31.12.24թ. դրությամբ ՀՀ կենտրոնական Բանկի կողմից սահմանված Բանկի ներգրավված միջոցների դիմաց հաշվարկվող պարտադիր պահուստավորման ենթակա գումարը կազմում է 37 274 73 հազ.ՀՀ դրամ:

*31.12.23թ. դրությամբ ՀՀ կենտրոնական Բանկի կողմից սահմանված Բանկի ներգրավված միջոցների դիմաց հաշվարկվող պարտադիր պահուստավորման ենթակա գումարը կազմում է 40 164 496 հազ.ՀՀ դրամ:

**31.12.24թ. դրությամբ ՀՀ ԿԲ-ում դեպոնացված միջոցները ներառում են ՀՀ կենտրոնական Բանկի կողմից սահմանված Բանկի ներգրավված միջոցների դիմաց հաշվարկվող պարտադիր պահուստավորման ենթակա արտարժույթային գումարը՝ 21 189 882 հազ. ՀՀ դրամ և Արքա վճարայախին համակարգով իրականացվող փոխհաշվարկների երաշխիքային ավանդը՝ 2 500 000 հազ.ՀՀ դրամ,

*31.12.23թ. դրությամբ ՀՀ ԿԲ-ում դեպոնացված միջոցները ներառում են ՀՀ կենտրոնական Բանկի կողմից սահմանված Բանկի ներգրավված միջոցների դիմաց հաշվարկվող պարտադիր պահուստավորման ենթակա արտարժույթային գումարը՝ 24 247 732 հազ. ՀՀ դրամ և Արքա վճարայախին համակարգով իրականացվող փոխհաշվարկների երաշխիքային ավանդը՝ 2 642 500 հազ.ՀՀ դրամ:

Դրամական միջոցներ և դրանց համարժեքներ ժամանակաշրջանի սկզբում/վերջում

| | 01.01.2024 | 31.12.2024 | 01.01.2023 | 31.12.2023 |
|--|-------------------|-------------------|--------------------|-------------------|
| Կանխիկ դրամական միջոցներ | 13,032,618 | 13,653,189 | 15,275,472 | 13,032,618 |
| Դրամական միջոցների այլ տեղաբաշխումներ | 2,711,319 | 4,582,512 | 3,299,555 | 2,711,319 |
| Թղթակցային հաշիվներ ՀՀ ԿԲ-ում | 20,292,219 | 22,613,703 | 59,643,637 | 20,292,219 |
| Ավանդային հաշիվներ ՀՀ ԿԲ-ում | - | - | - | - |
| Դեպոնացված միջոցներ ՀՀ ԿԲ-ում | 26,890,232 | 23,284,882 | 21,303,692 | 26,890,232 |
| Թղթակցային հաշիվներ ՀՀ բանկերում | 4 | 102,008 | - | 4 |
| Թղթակցային հաշիվներ ոչ ռեզիդենտ բանկերում | 6,916,149 | 4,069,833 | 7,304,999 | 6,916,149 |
| Դրամական միջոցների գծով հնարավոր կորուստների պահուստ (ծանոթ.7) | (16,825) | (10,626) | (27,480) | (16,825) |
| Ընդամենը | 69,825,716 | 68,295,501 | 106,799,875 | 69,825,716 |

Թանկարժեք մետաղների բանկային ստանդարտացված ձուլակտորներ և հուշադրամներ

| | 31.12.2024 | 31.12.2023 |
|---|------------|------------|
| Թանկարժեք մետաղների բանկային ստանդարտացված ձուլակտորներ | - | - |
| Հուշադրամներ | - | - |
| Ընդամենը | - | - |

Ծանոթագրություն 14 Պահանջներ բանկերի և այլ ֆինանսական կազմակերպությունների նկատմամբ

| Ընթացիկ հաշիվներ | 31.12.2024 | 31.12.2023 |
|---|------------------|------------------|
| ՀՀ բանկերում | 102,008 | 4 |
| ԲԲԲ-(Բաա3) և բարձր վարկանիշ ունեցող բանկերում | 2,007,234 | 3,971,802 |
| ԲԲԲ-(Բաա3)-ից ցածր վարկանիշ ունեցող և վարկանիշ չունեցող բանկերում | 2,062,599 | 1,030,131 |
| Հաշվեգրված տոկոսներ | - | - |
| Ընդամենը | 4,171,841 | 5,001,937 |
| Միջբանկային վարկեր և ավանդներ | - | - |
| ՀՀ ԿԲ-ում | - | - |
| - վարկեր և ավանդներ | - | - |

| | | |
|---|------------|------------|
| - ֆակտորինգ | - | - |
| - ֆինանսական վարձակալություն | - | - |
| - ռեպո (հետգնման) պայմանագրեր | - | - |
| -այլ | - | - |
| ՀՀ բանկերում՝ | 5,644,594 | 1,119,750 |
| - վարկեր և ավանդներ | - | - |
| - ֆակտորինգ | - | - |
| - ֆինանսական վարձակալություն | - | - |
| - ռեպո (հետգնման) պայմանագրեր | 5,613,582 | 1,119,750 |
| - ակրեդիտիվներ և բանկային երաշխիքներ | - | - |
| -այլ* | 31,012 | - |
| ԲԲԲ-(Բաա3) և բարձր վարկանիշ ունեցող բանկերում՝ | 13,203,803 | 35,675,248 |
| - վարկեր և ավանդներ | 13,203,803 | 35,675,248 |
| - ֆակտորինգ | - | - |
| - ֆինանսական վարձակալություն | - | - |
| - ռեպո (հետգնման) պայմանագրեր | - | - |
| - ակրեդիտիվներ և բանկային երաշխիքներ | - | - |
| -այլ* | - | - |
| ԲԲԲ-(Բաա3)-ից ցածր վարկանիշ ունեցող և վարկանիշ չունեցող բանկերում՝ | 23,610,590 | 14,012,304 |
| - վարկեր և ավանդներ | 22,579,599 | 14,006,837 |
| - ֆակտորինգ | - | - |
| - ֆինանսական վարձակալություն | - | - |
| - ռեպո (հետգնման) պայմանագրեր | - | - |
| - ակրեդիտիվներ և բանկային երաշխիքներ | - | - |
| -այլ | 1,030,991 | 5,467 |
| Հաշվեգրված տոկոսներ | 47,639 | 25,254 |
| Ընդամենը | 42,506,626 | 50,832,556 |
| Բանկերի նկատմամբ պահանջների գծով հնարավոր կորուստների պահուստ | (112,181) | (30,963) |
| Ջուտ պահանջներ բանկերի նկատմամբ | 46,566,286 | 55,803,530 |

| | | |
|---|------------|------------|
| Ֆինանսական կազմակերպություններում վարկեր և ավանդներ, այլ պահանջներ | | |
| ՀՀ ֆինանսական կազմակերպություններում՝ | 22,700,393 | 15,296,529 |
| - վարկեր և ավանդներ | 1,903,213 | 4,821,889 |
| - ֆակտորինգ | - | - |
| - ֆինանսական վարձակալություն | - | - |
| - ռեպո (հետգնման) պայմանագրեր | 20,220,322 | 10,256,346 |
| - ակրեդիտիվներ և բանկային երաշխիքներ | - | - |
| -այլ | 576,858 | 218,294 |
| ԲԲԲ-(Բաա3) և բարձր վարկանիշ ունեցող ֆինանսական կազմակերպություններում՝ | 632,460 | 622,040 |
| - վարկեր և ավանդներ | - | - |
| - ֆակտորինգ | - | - |
| - ֆինանսական վարձակալություն | - | - |

| | | |
|--|------------|------------|
| - ռեպո (հետզնման) պայմանագրեր | - | - |
| - ակրեդիտիվներ և բանկային երաշխիքներ | - | - |
| -այլ | 632,460 | 622,040 |
| ԲԲԲ-(Բաա3)-ից ցածր վարկանիշ ունեցող և վարկանիշ չունեցող ֆինանսական կազմակերպություններում | 1,125,877 | 552,735 |
| - վարկեր և ավանդներ | - | - |
| - ֆակտորինգ | - | - |
| - ֆինանսական վարձակալություն | - | - |
| - ռեպո (հետզնման) պայմանագրեր | - | - |
| - ակրեդիտիվներ և բանկային երաշխիքներ | - | - |
| այլ* | 1,125,877 | 552,735 |
| Հաշվեգրված տոկոսներ | 35,919 | 24,839 |
| Ընդամենը | 24,494,649 | 16,496,143 |
| Ֆինանսական կազմակերպությունների նկատմամբ պահանջների գծով հնարավոր կորուստների պահուստ | (57,850) | (125,854) |
| Ջուտ պահանջներ ֆինանսական կազմակերպությունների նկատմամբ | 24,436,799 | 16,370,289 |
| Ջուտ պահանջներ բանկերի և ֆինանսական կազմակերպությունների նկատմամբ | 71,003,085 | 72,173,819 |

**31.12.2024թ. դրությամբ դեպոնացված է Ֆինանսական կազմակերպությունում 608 306.4 հազ.ՀՀ դրամ, 334 960.4 հազ.ՀՀ դրամ (844,7 հազ ԱՄՆ դոլար) գումար Մաստեր քարտ, 297 500.0 հազ.ՀՀ դրամ (750,2 հազ ԱՄՆ դոլար) գումար Վիզա քարտ համակարգով գործարքներ իրականացնելու համար:

**31.12.2023թ. դրությամբ դեպոնացված է Ֆինանսական կազմակերպությունում 332 030.0 հազ.ՀՀ դրամ (820.3 հազ ԱՄՆ դոլար) գումար Մաստեր քարտ, 288 247.0 հազ.ՀՀ դրամ (712.1 հազ ԱՄՆ դոլար) գումար Վիզա քարտ համակարգով գործարքներ իրականացնելու համար:

Ծանոթագրություն 16

Հաճախորդներին տրված ամորտիզացված արժեքով հաշվառվող վարկեր և այլ փոխատվություններ

| Ամորտիզացված արժեքով հաշվառվող վարկեր և այլ փոխատվություններ | 31.12.2024 | 31.12.2023 |
|--|-------------|-------------|
| Վարկեր,այդ թվում՝ | 158,593,143 | 141,273,100 |
| ՀՀ Կառավարությանը | - | - |
| տեղական ինքնակառավարման մարմիններին | - | - |
| հիպոթեքային | 35,048,500 | 30,336,470 |
| Օվերդրաֆտ | 27,288,216 | 27,248,680 |
| Վարկային քարտեր | 31,543,830 | 33,228,871 |
| Ֆակտորինգ | - | - |
| Ֆինանսական լիզինգ | 2,048,151 | 775,978 |
| Հետզնման պայմանագրեր | - | - |
| Ակրեդիտիվներ և բանկային երաշխիքներ | - | - |
| Այլ | - | - |
| Նշված հոդվածների գծով հաշվեգրված տոկոսներ և ստացվելիք վճարներ | 3,624,830 | 1,743,317 |
| Ընդամենը վարկեր | 223,098,170 | 204,269,946 |
| Հաճախորդներին տրված ամորտիզացված արժեքով հաշվառվող վարկերի և փոխատվությունների գծով հնարավոր կորուստների պահուստ (ծանոթ.7) | (4,612,859) | (3,730,603) |

| | | |
|-----------------------------|-------------|-------------|
| Ընդամենը գուտ վարկեր | 218,485,311 | 200,539,343 |
|-----------------------------|-------------|-------------|

31.12.2024թ. դրությամբ միջազգային ֆինանսական կազմակերպություններից ներգրավված, ինչպես նաև Բանկի և վերջիններիս հետ համատեղ ծրագրերի միջոցներով տեղաբաշխվել է 31 233 397 հազ. ՀՀ դրամ գումարի 1065 հատ վարկ:

31.12.23թ. դրությամբ միջազգային ֆինանսական կազմակերպություններից ներգրավված, ինչպես նաև Բանկի և վերջիններիս հետ համատեղ ծրագրերի միջոցներով տեղաբաշխվել է 40 209 467 հազ. ՀՀ դրամ գումարի 1 236 հատ վարկ:

| Ամորտիզացված արժեքով հաշվառվող տրամադրված վարկերի և փոխատվությունների վերլուծությունն ըստ հաճախորդների | 31.12.2024 | | 31.12.2023 | |
|--|--------------------|---------------|--------------------|---------------|
| | գումար | քանակ | գումար | քանակ |
| Բանկեր | 41,396,984 | 19 | 25,901,387 | 10 |
| Ֆինանսական կազմակերպություններ | 22,123,534 | 115 | 15,078,235 | 107 |
| Պետական ձեռնարկություններ | - | - | - | - |
| Մասնավոր ձեռնարկություններ, այդ թվում՝ | 91,220,029 | 1,641 | 90,440,456 | 1,474 |
| խոշոր ձեռնարկություններ | 38,729,819 | 295 | 40,515,328 | 267 |
| փոքր և միջին ձեռնարկություններ* | 52,490,210 | 1,346 | 49,925,128 | 1,207 |
| Ֆիզիկական անձինք, այդ թվում՝ | 113,687,964 | 36,639 | 97,929,752 | 37,063 |
| սպառողական վարկեր | 42,151,279 | 22,112 | 29,363,407 | 22,097 |
| հիփոթեքային վարկեր | 35,048,500 | 2,058 | 30,336,470 | 1,879 |
| վարկային քարտեր | 31,410,073 | 10,883 | 33,120,712 | 11,323 |
| այլ վարկեր | 5,078,112 | 1,586 | 5,109,165 | 1,764 |
| Անհատ ձեռնարկատերեր | 14,565,347 | 1,334 | 14,156,421 | 1,337 |
| Հաշվեգրված տոկոսներ | 3,708,388 | - | 1,782,553 | - |
| Ընդամենը | 286,702,246 | 39,748 | 245,288,804 | 39,991 |
| Հաճախորդներին տրված ամորտիզացված արժեքով հաշվառվող վարկերի և փոխատվությունների գծով հնարավոր կորուստների պահուստ (ծանոթ.7) | (4,754,499) | - | (3,840,247) | - |
| Ընդամենը գուտ վարկեր | 281,947,747 | 39,748 | 241,448,557 | 39,991 |

31.12.2024թ. դրությամբ բանկի խոշոր փոխառուների և նրանց հետ փոխկապակցված անձանց տրամադրված վարկերի և պայմանական պարտավորությունների ընդհանուր գումարը կազմել է 22 093 002 հազ դրամ, որը կազմել է վարկային և պայմանական պարտավորությունների պորտֆելի 9.26 %-ը:

31.12.2023թ. դրությամբ բանկի խոշոր փոխառուների և նրանց հետ փոխկապակցված անձանց տրամադրված վարկերի և պայմանական պարտավորությունների ընդհանուր գումարը կազմել է 17 249 387 հազ դրամ, որը կազմել է վարկային և պայմանական պարտավորությունների պորտֆելի 13,10%-ը:

| Ամորտիզացված արժեքով հաշվառվող տրված վարկերի և փոխատվությունների վերլուծությունն ըստ վարկավորման ոլորտների | 31.12.2024 | Տոկոսային հարաբերությունը | 31.12.2023 | Տոկոսային հարաբերությունը |
|--|------------|---------------------------|------------|---------------------------|
| Արդյունաբերություն | 11,499,381 | 5.24 | 10,118,159 | 5.00 |
| Գյուղատնտեսություն | 5,374,314 | 2.45 | 5,368,465 | 2.65 |
| Շինարարություն | 13,470,349 | 6.14 | 13,706,907 | 6.77 |

| | | | | |
|---------------------|--------------------|---------------|--------------------|------------|
| Տրանսպորտ և կապ | 4,122,600 | 1.88 | 3,315,248 | 1.64 |
| Առևտուր | 53,610,488 | 24.43 | 53,208,890 | 26.27 |
| Սպառողական | 73,561,352 | 33.52 | 62,484,119 | 30.85 |
| Հիփոթեքային վարկեր | 35,048,500 | 15.97 | 30,336,470 | 14.98 |
| Սպասարկման ոլորտ | 12,202,943 | 5.56 | 12,480,053 | 6.16 |
| Այլ | 10,583,413 | 4.82 | 11,508,318 | 5.68 |
| Հաշվեգրված տոկոսներ | 3,624,830 | | 1,743,317 | |
| Ընդամենը | 223,098,170 | 100.00 | 204,269,946 | 100 |

| Վարկային պորտֆելի վերլուծությունը ըստ հաճախորդների ռեզիդենտության | 31.12.2024 | Տոկոսային հարաբերությունը | 31.12.2023 | Տոկոսային հարաբերությունը |
|---|--------------------|---------------------------|--------------------|---------------------------|
| ՀՀ ռեզիդենտներ | 218,615,274 | 99.61 | 201,738,841 | 99.59 |
| ԲաաՅ/ և բարձր վարկանիշ ունեցող երկրների ռեզիդենտներ* | 88,887 | 0.04 | 118,630 | 0.03 |
| ԲԲԲ-/ԲաաՅ/-ից ցածր վարկանիշ ունեցող և վարկանիշ չունեցող երկրների ռեզիդենտներ* | 769,179 | 0.35 | 669,158 | 0.38 |
| Հաշվեգրված տոկոսներ | 3,624,830 | - | 1,743,317 | - |
| Ընդամենը | 223,098,170 | 100.00 | 204,269,946 | 100.00 |

| Վարկային պորտֆելի վերլուծությունն ըստ ապահովվածության | 31.12.2024 | 31.12.2023 |
|---|--------------------|--------------------|
| Անշարժ գույք | 165,974,302 | 154,585,568 |
| Շարժական գույք | 4,297,021 | 1,711,919 |
| Շրջանառու միջոցներ | 837,703 | 363,211 |
| Կազմակերպությունների և ֆիզիկական անձանց երաշխիքներ | 7,451,133 | 6,492,713 |
| Թանկարժեք զարդեր, ոսկու ջարդոն | 9,652,277 | 9,267,828 |
| Դրամական հոսքեր | 7,079,463 | 5,900,218 |
| Դրամական միջոցներ | 1,087,886 | 1,031,762 |
| Արժեթղթեր | 21,639,758 | 21,897,645 |
| Այլ | 1,453,797 | 1,275,765 |
| Ընդամենը վարկեր | 219,473,340 | 202,526,629 |

Ծանոթագրություն 17

Իրական արժեքով այլ համապարփակ ֆինանսական արդյունքի միջոցով չափվող ֆինանսական ակտիվներ

| Պետական արժեթղթեր | 31.12.2024 | 31.12.2023 |
|----------------------------|------------|------------|
| ՀՀ Պետական պարտատոմսեր | 33,408,400 | 30,150,606 |
| - գանձապետական պարտատոմսեր | 33,408,400 | 30,150,606 |

| | | |
|--|-------------------|-------------------|
| - կենտրոնական բանկի պարտատոմսեր | - | - |
| -այլ | - | - |
| ԲԲԲ-(Բաա3) և բարձր վարկանիշ ունեցող երկրների պետական արժեթղթեր, այդ թվում | - | - |
| - գանձապետական պարտատոմսեր | - | - |
| - կենտրոնական բանկի պարտատոմսեր | - | - |
| -այլ | - | - |
| ԲԲ+(Բա1) և ցածր վարկանիշ ունեցող ինչպես նաև վարկանիշ չունեցող երկրների պետական արժեթղթեր, այդ թվում | - | - |
| - գանձապետական պարտատոմսեր | - | - |
| - կենտրոնական բանկի պարտատոմսեր | - | - |
| -այլ | - | - |
| Պետական արժեթղթերի գծով հնարավոր կորուստների պահուստ (ծանոթ.7) | - | - |
| Ընդամենը պետական արժեթղթեր | 33,408,400 | 30,150,606 |

| ՀՀ ոչ պետական արժեթղթեր | 31.12.2024 | | 31.12.2023 | |
|--|-------------------|-------------------|-------------------|-------------------|
| | ցուցակված | չցուցակված | ցուցակված | չցուցակված |
| Ա-/Ա3/ և բարձր վարկանիշ ունեցող թողարկողի | - | - | - | - |
| - երկարաժամկետ պարտքային գործիքներ | - | - | - | - |
| - կարճաժամկետ պարտքային գործիքներ | - | - | - | - |
| - ավանդային հավաստագրեր | - | - | - | - |
| - կապիտալի գործիքներ | - | - | - | - |
| - այլ | - | - | - | - |
| Հայաստանի Հանրապետության կենտրոնական բանկի կողմից "Գ -" և բարձր վարկանիշ ստացած թողարկողի | - | - | - | - |
| - երկարաժամկետ պարտքային գործիքներ | - | - | - | - |
| - կարճաժամկետ պարտքային գործիքներ | - | - | - | - |
| - ավանդային հավաստագրեր | - | - | - | - |
| - կապիտալի գործիքներ | - | - | - | - |
| - այլ | - | - | - | - |
| ԲԲԲ+/Բաա1/ և ցածր վարկանիշ ունեցող, այլ վարկանիշ ունեցող և վարկանիշ չունեցող թողարկողի | 12,985,193 | 219,818 | 14,966,161 | 137,565 |
| - երկարաժամկետ պարտքային գործիքներ | 12,985,193 | - | 14,966,161 | - |
| - կարճաժամկետ պարտքային գործիքներ | - | - | - | - |
| - ավանդային հավաստագրեր | - | - | - | - |
| - կապիտալի գործիքներ | - | 219,818 | - | 137,565 |
| - այլ | - | - | - | - |
| Պետական արժեթղթերի գծով հնարավոր կորուստների պահուստ (ծանոթ.7) | - | - | - | - |
| Ընդամենը ՀՀ ոչ պետական արժեթղթեր | 12,985,193 | 219,818 | 14,966,161 | 137,565 |

| | | |
|--|-------------------|-------------------|
| Այլ երկրների ոչ պետական արժեթղթեր | 31.12.2024 | 31.12.2023 |
|--|-------------------|-------------------|

| | ցուցակված | չցուցակված | ցուցակված | չցուցակված |
|---|-----------|------------|-----------|------------|
| Ա-/Ա3/ և բարձր վարկանիշ ունեցող թողարկողի | - | - | - | - |
| - երկարաժամկետ պարտքային գործիքներ | - | - | - | - |
| - կարճաժամկետ պարտքային գործիքներ | - | - | - | - |
| - ավանդային հավաստագրեր | - | - | - | - |
| - կապիտալի գործիքներ | - | - | - | - |
| - այլ | - | - | - | - |
| ԲԲԲ+/Բաա1/ և ցածր վարկանիշ ունեցող, այլ վարկանիշ ունեցող և վարկանիշ չունեցող թողարկողի | - | 29,162 | - | 3,285 |
| - երկարաժամկետ պարտքային գործիքներ | - | - | - | - |
| - կարճաժամկետ պարտքային գործիքներ | - | - | - | - |
| - ավանդային հավաստագրեր | - | - | - | - |
| - կապիտալի գործիքներ | - | 29,162 | - | 3,285 |
| - այլ | - | - | - | - |
| Ընդամենը այլ երկրների ոչ պետական արժեթղթեր | - | 29,162 | - | 3,285 |

| | | |
|---|------------|------------|
| Ընդամենը իրական արժեքով՝ այլ համապարփակ ֆինանսական արդյունքի միջոցով չափվող արժեթղթեր վերագնահատում | - | - |
| Ընդամենը իրական արժեքով այլ համապարփակ ֆինանսական արդյունքի միջոցով չափվող արժեթղթեր | 46,642,573 | 45,257,617 |

Ծանոթագրություն 18

Ամորտիզացված արժեքով հաշվառվող այլ ֆինանսական ակտիվներ

| Պետական արժեթղթեր | 31.12.2024 | 31.12.2023 |
|--|------------|------------|
| ՀՀ Պետական պարտատոմսեր | 6,346,560 | 8,518,781 |
| - գանձապետական պարտատոմսեր | 6,346,560 | 8,518,781 |
| - կենտրոնական բանկի պարտատոմսեր | - | - |
| -այլ | - | - |
| Պետական արժեթղթերի գծով հնարավոր կորուստների պահուստ (ծանոթ.7) | - | - |
| Ընդամենը պետական արժեթղթեր | 6,346,560 | 8,518,781 |

| ՀՀ ոչ պետական արժեթղթեր | 31.12.2024 | | 31.12.2023 | |
|--|------------|------------|------------|------------|
| | ցուցակված | չցուցակված | ցուցակված | չցուցակված |
| Ա-/Ա3/ և բարձր վարկանիշ ունեցող թողարկողի | - | - | - | - |
| - երկարաժամկետ պարտքային գործիքներ | - | - | - | - |
| - կարճաժամկետ պարտքային գործիքներ | - | - | - | - |
| - ավանդային հավաստագրեր | - | - | - | - |

| | | | | |
|---|-------|-----------|----------|-----------|
| - կապիտալի գործիքներ | - | - | - | - |
| - այլ | - | - | - | - |
| ԲԲԲ+/Բաա1/ և ցածր վարկանիշ ունեցող, այլ վարկանիշ ունեցող և վարկանիշ չունեցող թողարկողի | 5,667 | - | 334,938 | - |
| - երկարաժամկետ պարտքային գործիքներ | 5,667 | - | 334,938 | - |
| - կարճաժամկետ պարտքային գործիքներ | - | - | - | - |
| - ավանդային հավաստագրեր | - | - | - | - |
| - կապիտալի գործիքներ | - | - | - | - |
| - այլ | - | - | - | - |
| Պետական արժեթղթերի գծով հնարավոր կորուստների պահուստ (ծանոթ.7) | (16) | | (25,386) | |
| Ընդամենը ՀՀ ոչ պետական արժեթղթեր | 5,651 | - | 309,552 | - |
| Ընդամենը՝ ամորտիզացված արժեքով հաշվառվող արժեթղթեր | | 6,352,211 | | 8,828,333 |

Ներդրումներ այլ անձանց բաժնետիրական կապիտալում 31.12.2024թ. դրությամբ

| Անձի անվանումը | Հիմնական գործունեությունը | Գրանցման երկիրը | Ներդրման ամսաթիվը | Ներդրումը (հազ. դրամ) | Բաժնեմասը % |
|-----------------------------|----------------------------------|---------------------------|-------------------|-----------------------|-------------|
| "ԱՐՄԵՆԻԱՆ ՔԱՐԴ" ՓԲԸ | Վճարահաշվարկային ծառայություններ | Հայաստանի Հանրապետություն | 26.12.06թ. | 168,285 | 6.25 |
| "ԱՔՈԱ ՔՐԵԴԻՏ ՌԵՓՈՐԹԻՆԳ" ՓԲԸ | տեղեկատվական ծառայություններ | Հայաստանի Հանրապետություն | 14.12.07թ. | 25,065 | 4.69 |
| "ՍՎԻՖԹ" համակարգ | Վճարահաշվարկային ծառայություններ | Բելգիա | 01.11.97թ. | 29,162 | - |
| Տելեկոմ Արմենիա ԲԲԸ | Հեռահաղորդակցման ծառայություններ | Հայաստանի Հանրապետություն | 27.10.23 թ. | 26,468 | - |
| Ընդամենը | | | | 248,980 | - |

Ներդրումներ այլ անձանց բաժնետիրական կապիտալում 31.12.23թ. դրությամբ

| Անձի անվանումը | Հիմնական գործունեությունը | Գրանցման երկիրը | Ներդրման ամսաթիվը | Ներդրումը (հազ. դրամ) | Բաժնեմասը % |
|-----------------------------|----------------------------------|---------------------------|-------------------|-----------------------|-------------|
| "ԱՐՄԵՆԻԱՆ ՔԱՐԴ" ՓԲԸ | Վճարահաշվարկային ծառայություններ | Հայաստանի Հանրապետություն | 26.12.06թ. | 82,500 | 6.25 |
| "ԱՔՈԱ ՔՐԵԴԻՏ ՌԵՓՈՐԹԻՆԳ" ՓԲԸ | տեղեկատվական ծառայություններ | Հայաստանի Հանրապետություն | 14.12.07թ. | 25,065 | 4.69 |
| "ՍՎԻՖԹ" համակարգ | Վճարահաշվարկային ծառայություններ | Բելգիա | 01.11.97թ. | 3,285 | - |
| Տելեկոմ Արմենիա ԲԲԸ | Հեռահաղորդակցման ծառայություններ | Հայաստանի Հանրապետություն | 27.10.23 թ. | 30,000 | - |
| Ընդամենը | | | | 140,850 | - |

2023թ. և 2024թ. ներդրումներ վերահսկվող անձանց կանոնադրական կապիտալում չեն կատարվել:

Ծանոթագրություն 20 Հիմնական միջոցներ և ոչ նյութական ակտիվներ

| Հոդվածի անվանումը | Շենքեր | Համակ. և կապի միջոցներ | Տնտեսական գույք | Փոխադրա միջոցներ | Վարձ. գույքի բարելավումներ | Ոչ նյութական ակտիվներ | Օգտ. իրավունքի ձևով ակտիվներ(հող և շենքեր) | Ընդամենը |
|---|-----------|------------------------|-----------------|------------------|----------------------------|-----------------------|--|------------|
| Հաշվեկշռային արժեք | | | | | | | | |
| Մնացորդը նախորդ ժամանակաշրջանի սկզբում | 3,969,687 | 3,800,075 | 1,988,074 | 185,825 | 531,463 | 2,097,249 | 4,201,147 | 16,773,520 |
| Սկզբնական մնացորդի ճշգրտում | (4,647) | (1,240) | (230) | - | (440) | (2,922) | - | (9,479) |
| Ավելացում | 68,589 | 485,214 | 129,723 | 17,047 | 72,388 | 424,874 | 374,249 | 1,572,084 |
| Օտարում | - | - | - | (22,065) | - | - | (408,241) | (430,306) |
| Վերադասակարգում | - | - | - | - | - | - | - | - |
| Դուրսգրում | - | (40,400) | (74,517) | - | (44,059) | - | - | (158,976) |
| Մնացորդը նախորդ ժամանակաշրջանի վերջում | 4,033,629 | 4,243,649 | 2,043,050 | 180,807 | 559,352 | 2,519,201 | 4,167,155 | 17,746,843 |
| Մնացորդի ճշգրտում | 4,706 | 116 | (5,388) | - | 682 | - | - | 116 |
| Ավելացում | 17,491 | 538,543 | 148,529 | 22,699 | 30,439 | 113,005 | 308,082 | 1,178,788 |
| Օտարում | - | - | - | - | - | - | - | - |
| Վերադասակարգում | - | - | - | - | - | - | - | - |
| Դուրսգրում | - | (366,956) | (90,074) | - | (67,530) | (170,949) | - | (695,509) |
| Մնացորդը հաշվետու ժամանակաշրջանի վերջում | 4,055,826 | 4,415,352 | 2,096,117 | 203,506 | 522,943 | 2,461,257 | 4,475,237 | 18,230,238 |
| Կուտակված մաշվածություն | | | | | | | - | |
| Մնացորդը նախորդ ժամանակաշրջանի սկզբում | 1,056,033 | 3,121,573 | 1,470,494 | 102,610 | 141,945 | 1,440,717 | 1,079,719 | 8,413,091 |
| Մնացորդի ճշգրտում | | | | | (123) | | | (123) |
| Ավելացում | 105,784 | 236,402 | 103,783 | 16,250 | 22,114 | 236,325 | 607,635 | 1,328,293 |
| Օտարում | - | - | - | (20,961) | - | - | (261,644) | (282,605) |
| Վերադասակարգում | - | - | - | - | - | - | - | - |
| Դուրսգրում | - | (39,162) | (70,062) | - | (30,220) | - | - | (139,444) |

| | | | | | | | | |
|---|------------------|------------------|------------------|----------------|----------------|------------------|------------------|------------------|
| Մնացորդը նախորդ ժամանակաշրջանի վերջում | 1,161,817 | 3,318,813 | 1,504,215 | 97,899 | 133,716 | 1,677,041 | 1,425,710 | 9,319,211 |
| Մնացորդի ճշգրտում | - | - | - | - | - | - | - | - |
| Ավելացում | - | (265) | 265 | - | - | - | - | - |
| Օտարում | 108,118 | 314,082 | 117,130 | 17,721 | 23,022 | 184,831 | 700,912 | 1,465,816 |
| Վերադասակարգում | - | - | - | - | - | - | - | - |
| Դուրսգրում | - | (350,885) | (70,291) | - | (27,342) | (163,175) | (1,180,758) | (1,792,451) |
| Մնացորդը հաշվետու ժամանակաշրջանի վերջում | 1,269,935 | 3,281,745 | 1,551,319 | 115,620 | 129,396 | 1,698,697 | 945,864 | 8,992,576 |
| Զուտ հաշվեկշռային արժեք | | | | | | | | |
| Հաշվետու ժամանակաշրջանի վերջում | 2,785,891 | 1,133,607 | 544,798 | 87,886 | 393,547 | 762,560 | 3,529,373 | 9,237,662 |
| Նախորդ ժամանակաշրջանի վերջում | 2,871,812 | 924,836 | 538,835 | 82,908 | 425,636 | 842,160 | 2,741,445 | 8,427,632 |

| Կապիտալ ներդրումներ բանկի հիմնական միջոցներում և ոչ նյութական ակտիվներում | 31.12.2024 | 31.12.2023 |
|--|------------------|------------------|
| Կապիտալ ներդրումներ բանկի հիմնական միջոցներում | 8,475,102 | 7,585,472 |
| Կապիտալ ներդրումներ բանկի ոչ նյութական ակտիվներում | 762,560 | 842,160 |
| Ընդամենը | 9,237,662 | 8,427,632 |

2024թ.ընթացքում շահագործումից դուրս 289 213 հազ.դրամի հիմնական միջոց և ոչ նյութական ակտիվ հանձնվել է շահագործման:

2023թ.ընթացքում շահագործումից դուրս 62 508 հազ.դրամի հիմնական միջոց և ոչ նյութական ակտիվ հանձնվել է շահագործման:

Վաճառքի համար պահվող ակտիվներ

| | 31.12.2024 | 31.12.2023 |
|--|------------------|------------------|
| Բնագանձված գրավ | 1,472,840 | 1,636,735 |
| Շահագործումից հանված հիմնական միջոցներ | - | - |
| Ընդամենը | 1,472,840 | 1,636,735 |

Ծանոթագրություն 21 Այլ ակտիվներ

| Բանկային գործառնությունների գծով ստացվելիք գումարներ | 31.12.2024 | 31.12.2023 |
|---|----------------|------------------|
| Ստացվելիք շահաբաժիններ | - | - |
| Հավատարմագրային կառավարման գործառնությունների գծով ստացվելիք գումարներ | - | - |
| Այլ գործառնություններից ստացվելիք գումարներ | 842,314 | 1,870,088 |
| Ընդամենը | 842,314 | 1,870,088 |
| Բանկային գործառնությունների գծով հնարավոր կորուստների պահուստ (ծանոթ.7) | (4,796) | (8,851) |
| Բանկային գործառնությունների գծով ստացվելիք զուտ գումարներ | 837,518 | 1,861,237 |

| Դեբիտորական պարտքեր և կանխավճարներ | 31.12.2024 | 31.12.2023 |
|--|------------------|------------------|
| Դեբիտորական պարտքեր բյուջեի գծով | 1,942,125 | 143,665 |
| Դեբիտորական պարտքեր մատակարարների գծով | 253,310 | 43,712 |
| Կանխավճարներ աշխատակիցներին | 4,147 | 3,316 |
| Կանխավճարներ մատակարարներին | 438,777 | 937,131 |
| Կանխավճարներ բյուջեի և պարտադիր սոցիալական ապահովագրության վճարների գծով | 65,669 | 78,207 |
| Այլ դեբիտորական պարտքեր և կանխավճարներ | - | - |
| Ընդամենը | 2,704,028 | 1,206,031 |
| Այլ ակտիվների գծով հնարավոր կորուստների պահուստ (ծանոթ.7) | (3,903) | (1,918) |
| Ընդամենը զուտ դեբիտորական պարտքեր և կանխավճարներ | 2,700,125 | 1,204,113 |

| Այլ ակտիվներ | 31.12.2024 | 31.12.2023 |
|---|------------------|------------------|
| Պահեստ | 159,309 | 179,858 |
| Ապագա ժամանակաշրջանի ծախսեր | 96,465 | 113,301 |
| Այլ ակտիվներ | 175,416 | 358,828 |
| Ընդամենը | 431,190 | 651,987 |
| Այլ ակտիվների գծով հնարավոր կորուստների պահուստ (ծանոթ.7) | - | - |
| Ընդամենը զուտ այլ ակտիվներ | 431,190 | 651,987 |
| Ընդամենը այլ ակտիվներ | 3,968,833 | 3,717,337 |

| | 31.12.2024 | 31.12.2023 |
|-------------------------|-------------|-------------|
| Գուղվիլ | 4,404,337 | 4,404,337 |
| Գուղվիլի ամորտիզացիա | (4,404,337) | (4,404,337) |
| Ընդամենը գուղվիլ | - | - |

**31.12.2024թ. դրությամբ այլ պահանջներ ՀՀ բանկերի նկատմամբ տողում արտացոլվել են բանկոմատներով կատարված գործարքների գծով այլ բանկերից ստացվելիք 147 627 հազ.ՀՀ դրամ: :
 *31.12.2023թ. դրությամբ այլ պահանջներ ՀՀ բանկերի նկատմամբ տողում արտացոլվել են բանկոմատներով

Ծանոթագրություն 22

Պարտավորություններ բանկերի և այլ ֆինանսական կազմակերպությունների նկատմամբ

| Ընթացիկ հաշիվներ | 31.12.2024 | 31.12.2023 |
|---|-------------------|-------------------|
| ՀՀ կենտրոնական բանկ | - | - |
| ՀՀ բանկերի | 64,947 | 4,695 |
| ԲԲԲ-(Բաա3) և բարձր վարկանիշ ունեցող բանկերի | - | - |
| ԲԲԲ-(Բաա3)-ից ցածր վարկանիշ ունեցող և վարկանիշ չունեցող բանկերի | 188,982 | 223,442 |
| Հաշվեգրված տոկոսներ | | |
| Ընդամենը | 253,929 | 228,137 |
| Միջբանկային վարկեր և ավանդներ, այլ | | |
| ՀՀ կենտրոնական բանկ | 1,526,378 | 2,652,052 |
| -վարկեր | 1,526,378 | 2,652,052 |
| -ռեպո(հետգնման) պայմանագրեր | | - |
| -այլ | - | - |
| ՀՀ բանկեր | - | 2,000,023 |
| -վարկեր և ավանդներ | - | - |
| -ռեպո(հետգնման) պայմանագրեր | - | 2,000,023 |
| -սվոպ պայմանագրեր | - | - |
| -այլ | - | - |
| ԲԲԲ-(Բաա3) և բարձր վարկանիշ ունեցող բանկեր | 6,735 | 4,087 |
| -վարկեր և ավանդներ | - | - |
| -ֆինանսական լիզինգ | - | - |
| -ռեպո(հետգնման) պայմանագրեր | - | - |
| -այլ | 6,735 | 4,087 |
| ԲԲԲ-(Բաա3)-ից ցածր և վարկանիշ չունեցող բանկեր | - | - |
| -վարկեր և ավանդներ | - | - |
| -ֆինանսական լիզինգ | - | - |
| -ռեպո(հետգնման) պայմանագրեր | - | - |
| -այլ | - | - |
| Հաշվեգրված տոկոսներ | 22,390 | 36,195 |
| Ընդամենը | 1,555,503 | 4,692,357 |
| Ֆինանսական կազմակերպություններ | | |
| -ընթացիկ հաշիվներ | 7,085,496 | 32,625,187 |
| -վարկեր և ավանդներ | 53,654,304 | 49,601,756 |
| -ռեպո(հետգնման) պայմանագրեր | - | - |
| -այլ | 754,546 | 238,278 |
| -հաշվեգրված տոկոսներ | 585,864 | 547,450 |
| Ընդամենը | 62,080,210 | 83,012,671 |

| | | |
|--|-------------------|-------------------|
| Ընդամենը պահանջներ բանկերի և ֆինանսական կազմակերպությունների նկատմամբ | 63,889,642 | 87,933,165 |
|--|-------------------|-------------------|

31.12.2024թ. դրությամբ միջազգային ծրագրերով ներգրավվել է 31 625 825 հազ ՀՀ դրամ չափով վարկ:

31.12.2023թ. դրությամբ միջազգային ծրագրերով ներգրավվել է 37 419 651 հազ ՀՀ դրամ չափով վարկ:

Ծանոթագրություն 23

Պարտավորություններ հաճախորդների նկատմամբ

| | 31.12.2024 | 31.12.2023 |
|---|--------------------|--------------------|
| ՀՀ կառավարության և տեղական ինքնակառավարման մարմինների նկատմամբ | | |
| -ընթացիկ հաշիվներ | 38,484 | 74,978 |
| -ժամկետային ավանդներ | - | - |
| -վարկեր | - | - |
| -այլ | 117,966 | 448,022 |
| -հաշվեգրված տոկոսներ | - | - |
| Ընդամենը | 156,450 | 523,000 |
| ՀՀ ռեզիդենտ իրավաբանական անձանց, հիմնարկների նկատմամբ | | |
| -ընթացիկ հաշիվներ | 40,007,246 | 44,553,224 |
| -ժամկետային ավանդներ | 13,045,061 | 13,549,737 |
| -ռեպո(հետգնման) պայմանագրեր | - | - |
| -այլ | 2,109,615 | 55,996 |
| -հաշվեգրված տոկոսներ | 76,163 | 119,646 |
| Ընդամենը | 55,238,085 | 58,278,603 |
| Ոչ ռեզիդենտ իրավաբանական անձանց, հիմնարկների նկատմամբ | | |
| -ընթացիկ հաշիվներ | 2,870,390 | 6,701,450 |
| -ժամկետային ավանդներ | 107,760 | 109,996 |
| -այլ | - | - |
| -հաշվեգրված տոկոսներ | 255 | 350 |
| Ընդամենը | 2,978,405 | 6,811,796 |
| ՀՀ ռեզիդենտ անհատ ձեռնարկատերերի նկատմամբ | | |
| -ընթացիկ հաշիվներ | 2,527,140 | 2,239,748 |
| -ժամկետային ավանդներ | - | - |
| -ռեպո(հետգնման) պայմանագրեր | - | - |
| -այլ | 21,793 | 10,771 |
| -հաշվեգրված տոկոսներ | - | - |
| Ընդամենը | 2,548,933 | 2,250,519 |
| Ոչ ռեզիդենտ անհատ ձեռնարկատերերի նկատմամբ | | |
| -ընթացիկ հաշիվներ | - | - |
| -այլ | - | - |
| Ընդամենը | - | - |
| ՀՀ ռեզիդենտ ֆիզիկական անձանց նկատմամբ | | |
| -ընթացիկ հաշիվներ | 78,346,051 | 67,564,271 |
| -ցպահանջ ավանդներ | 30,002 | 30,800 |
| -ժամկետային ավանդներ | 109,979,580 | 87,758,429 |
| -ռեպո(հետգնման) պայմանագրեր | - | - |
| -ժամկետային փոխառություն | 1,625,902 | 1,659,642 |
| -այլ | 1,174,436 | - |
| -հաշվեգրված տոկոսներ | 358,318 | 300,307 |
| Ընդամենը | 191,514,289 | 157,313,449 |
| Ոչ ռեզիդենտ ֆիզիկական անձանց նկատմամբ | | |
| -ընթացիկ հաշիվներ | 9,291,790 | 9,572,090 |
| -ցպահանջ ավանդներ | 986 | 30 |

| | | |
|--|--------------------|--------------------|
| -ժամկետային ավանդներ | 10,277,154 | 6,574,675 |
| -այլ | 40,549 | - |
| -հաշվեգրված տոկոսներ | 36,383 | 19,227 |
| Ընդամենը | 19,646,862 | 16,166,022 |
| Ընդամենը պարտավորություններ հաճախորդների նկատմամբ | 272,083,024 | 241,343,389 |

31.12.2024թ. դրությամբ վարկերի ապահովման միջոց հանդիսացել են 5 574 199 հազ. ՀՀ դրամին համարժեք դրամական միջոցներ:

31.12.2023թ. դրությամբ վարկերի ապահովման միջոց հանդիսացել են 5 481 655 հազ. ՀՀ դրամին համարժեք դրամական միջոցներ:

Բանկի ավանդատուների թվաքանակը

| | 31.12.2024 | 31.12.2023 |
|---|---------------|--------------|
| ՀՀ ռեզիդենտ իրավաբանական անձինք, հիմնարկներ | 55 | 52 |
| Ոչ ռեզիդենտ իրավաբանական անձինք, հիմնարկներ | 1 | 1 |
| ՀՀ ռեզիդենտ անհատ ձեռնարկատերեր | - | - |
| Ոչ ռեզիդենտ անհատ ձեռնարկատերեր | - | - |
| ՀՀ ռեզիդենտ ֆիզիկական անձինք | 11,416 | 9,393 |
| Ոչ ռեզիդենտ ֆիզիկական անձինք | 374 | 294 |
| Ընդամենը | 11,846 | 9,740 |

Ծանոթագրություն 24

Բանկի կողմից թողարկված արժեթղթեր

| | 31.12.2024 | 31.12.2023 |
|--|------------------|------------------|
| Բանկի կողմից թողարկված ավանդային սերտիֆիկատներ | - | - |
| Բանկի կողմից թողարկված առանց տոկոսի արժեթղթեր | - | - |
| Բանկի կողմից թողարկված տոկոսային արժեթղթեր | 7,253,751 | 7,749,879 |
| Բանկի կողմից թողարկված արտոնյալ բաժնետոմսեր | - | - |
| Թողարկված այլ արժեթղթեր | - | - |
| Հաշվեգրված տոկոսներ | 15,085 | 39,542 |
| Ընդամենը | 7,268,836 | 7,789,421 |

10.06.2024թ. Բանկի կողմից թողարկվել է 48 ամիս ժամկետայնությամբ 5.75 % եկամտաբերությամբ 5 000 000 ԱՄՆ դոլար ընդհանուր արժեքով 200 000 հատ սովորական պարտատոմս:

26.03.2024թ. Բանկի կողմից թողարկվել է 48 ամիս ժամկետայնությամբ 5.75 % եկամտաբերությամբ 5 000 000 ԱՄՆ դոլար ընդհանուր արժեքով 200 000 հատ սովորական պարտատոմս:

18.09.2023թ. Բանկի կողմից թողարկվել է 48 ամիս ժամկետայնությամբ 5.5 % եկամտաբերությամբ 2 000 000 ԱՄՆ դոլար ընդհանուր արժեքով 80 000 հատ սովորական պարտատոմս:

18.09.2023թ. Բանկի կողմից թողարկվել է 36 ամիս ժամկետայնությամբ 5.0 % եկամտաբերությամբ 2 000 000 ԱՄՆ դոլար ընդհանուր արժեքով 80 000 հատ սովորական պարտատոմս:

18.09.2023թ. Բանկի կողմից թողարկվել է 27 ամիս ժամկետայնությամբ 4.5 % եկամտաբերությամբ 5 000 000 ԱՄՆ դոլար ընդհանուր արժեքով 200 000 հատ սովորական պարտատոմս:

Ծանոթագրություն 25

Շահույթ/վնասով վերաչափվող իրական արժեքով հաշվառվող պարտավորություն

| | 31.12.2024 | 31.12.2023 |
|--|------------|------------|
|--|------------|------------|

| | | |
|--|---|---|
| Շահութա/վնասով վերաչափվող իրական արժեքով հաշվառվող գործիքներ` | - | - |
| -ֆյուչերս | - | - |
| -ֆորվարդ | - | - |
| -օպցիոն | - | - |
| -սվոպ | - | - |
| -այլ | - | - |
| Հեջավորման ածանցյալ գործիքներ | - | - |
| Այլ | - | - |
| Ընդամենը | - | - |

Ծանոթագրություն 26 Վճարվելիք գումարներ

| | 31.12.2024 | 31.12.2023 |
|--|----------------|----------------|
| Շահաբաժիններ | 15,895 | 12,067 |
| Հավատարմագրային կառավարման պայմանագրերի գծով | - | - |
| Ավանդների ապահովագրության գծով | 89,487 | 99,964 |
| Ընդամենը | 105,382 | 112,031 |

*2024թ. ընթացքում Բանկը բաժնետերերին է վճարել 2 500 000 հազ. ՀՀ դրամ շահաբաժին:

**2023թ. ընթացքում Բանկը բաժնետերերին է վճարել 5 000 000 հազ. ՀՀ դրամ շահաբաժին:

| Հետաձգված հարկ | 31.12.2024 | 31.12.2023 |
|------------------------------------|----------------|---------------|
| Հետաձգված հարկային պարտավորություն | 1,371,698 | 1,120,218 |
| Հետաձգված հարկային ակտիվ | 987,654 | 1,094,608 |
| Ընդամենը | 384,044 | 25,610 |

Ընթացիկ հարկի գծով պարտավորություն

| Ընթացիկ հարկ | 31.12.2024 | 31.12.2023 |
|--|------------------|------------------|
| Կրեդիտորական պարտքեր շահութահարկի գծով | 2,704,613 | 2,573,306 |
| Կանխավճարներ շահութահարկի գծով | 1,412,846 | 1,006,726 |
| Ընդամենը | 1,291,767 | 1,566,580 |

Ծանոթագրություն 27

Այլ պարտավորություններ

| Այլ պարտավորություններ | 31.12.2024 | 31.12.2023 |
|--|------------|------------|
| Հաշվարկային պարտավորություններ չեկերով և այլ վճարային փաստաթղթերով | - | - |
| Հաշվարկային պարտավորություններ ակրեդիտիվների գծով | 64,153 | - |
| Այլ հաշվարկների գծով | - | - |
| Կրեդիտորական պարտքեր բյուջեի գծով | | |
| -շահութահարկի գծով | 1,291,767 | 1,566,580 |
| -ԱԱՀ-ի գծով | 17,632 | 3,643 |

| | | |
|--|------------------|------------------|
| -այլ հարկերի ու տուրքերի գծով | 297,079 | 254,550 |
| -սոցիալական ապահովագրության վճարումների գծով | 56,763 | 62,329 |
| Պարտավորություններ աշխատակիցների նկատմամբ աշխատավարձի գծով | 1,312,904 | 1,415,164 |
| Կրեդիտորական պարտքեր մատակարարների նկատմամբ | 309,233 | 327,281 |
| Կրեդիտորական պարտքեր կանոնադրական կապիտալի համալրման գծով | - | - |
| Այլ անձանց վարձակալության գծով վճարվելիք գումարներ | 3,654,988 | 3,015,741 |
| Այլ պարտավորություններ | 296,943 | 343,283 |
| Մնացորդը ժամանակաշրջանի վերջում | 7,301,462 | 6,988,571 |

Ծանոթագրություն 28
Կանոնադրական կապիտալ

| | 31.12.2024 | 31.12.2023 |
|--|------------------|------------------|
| Սովորական բաժնետոմսեր | 9,366,725 | 9,366,725 |
| Բաժնետոմսերի քանակը | 1,873,345 | 1,873,345 |
| Մեկ բաժնետոմսի անվանական արժեքը | 5000 դրամ | 5000 դրամ |
| Արտոնյալ բաժնետոմսեր | - | - |
| Բաժնետոմսերի քանակը | - | - |
| Մեկ բաժնետոմսի անվանական արժեքը | - | - |
| Բաժնեմասեր, փայեր | - | - |
| Բանկի կողմից ետ գնված բաժնետոմսերի գնման գումարը | - | - |
| Ետ գնված բաժնետոմսերի քանակը | - | - |
| Ընդամենը | 9,366,725 | 9,366,725 |

2024թ. ընթացքում Բանկի բաժնետիրական կապիտալը չի ավելացել:
Բանկի կողմից արտոնյալ բաժնետոմսեր չեն թողարկվել, և սեփական բաժնետոմսերի ետգնում չի կատարվել:

31.12.2024թ.

| Նշանակալից մասնակցի անունը/անվանումը | Բանկում ունեցած մասնակցության գումարը | Բանկում ունեցած մասնակցության չափը տոկոսային հարաբերությամբ | Մասնակցի գործունեության տեսակը (իրավաբանական անձանց համար) |
|--------------------------------------|---------------------------------------|---|--|
| "Ֆլեշ" ՍՊԸ | 6,402,640 | 68.36% | վառելիքի ներմուծում, մեծածախ և մանրածախ առևտուր |
| Բեգլարյան Բարսեղ Գերասիմի | 2,001,510 | 21.37% | |
| Բեգլարյան Սանասար Բարսեղի | 931,160 | 9.94% | |

31.12.2023թ.

| Նշանակալից մասնակցի անունը/անվանումը | Բանկում ունեցած մասնակցության գումարը | Բանկում ունեցած մասնակցության չափը տոկոսային հարաբերությամբ | Մասնակցի գործունեության տեսակը (իրավաբանական անձանց համար) |
|--------------------------------------|---------------------------------------|---|--|
| "Ֆլեշ" ՍՊԸ | 6,402,640 | 68.36% | վառելիքի ներմուծում, մեծածախ և մանրածախ առևտուր |
| Բեգլարյան Բարսեղ Գերասիմի | 2,001,510 | 21.37% | |
| Բեգլարյան Սանասար Բարսեղի | 931,160 | 9.94% | |

| Կանոնադրական կապիտալի ավելացում (դրամական միջոցներով) | 31.12.2024 | 31.12.2023 |
|---|------------|------------|
| Սովորական բաժնետոմսեր | - | - |
| Բաժնետոմսերի քանակը | - | - |
| Մեկ բաժնետոմսի անվանական արժեքը | 5000 դրամ | 5000 դրամ |

2023թ. և 2024թ. կանոնադրական կապիտալի նվազում հետ գնված և շրջանառությունից հանված բաժնետոմսերի հաշվին չի կատարվել:

Ծանոթագրություն 29 Սեփական կապիտալի այլ տարրեր

| | 31.12.2024 | 31.12.2023 |
|-----------------|-------------------|-------------------|
| Էմիսիոն եկամուտ | 10,263,687 | 10,263,687 |
| Ընդամենը | 10,263,687 | 10,263,687 |

Ծանոթագրություն 30 Պահուստներ, պայմանական դեպքեր և պոտենցիալ այլ պարտավորություններ

| Պահուստներ | 31.12.2024 | 31.12.2023 |
|----------------------------|------------------|------------------|
| - գլխավոր պահուստ | 3,500,000 | 3,500,000 |
| - վերագնահատման պահուստներ | - | - |
| - այլ պահուստներ | 618,750 | (233,941) |
| Ընդամենը | 4,118,750 | 3,266,059 |

Ծանոթագրություն 30.1 Բանկի իրավական պարտավորությունները

31.12.2024թ. դրությամբ Բանկը իր գործունեությունը ծավալում է օրենսդրությամբ նախատեսված պահանջների շրջանակներում, և իր իրավական պարտավորությունների գծով լրացուցիչ պահուստավորումների անհրաժեշտություն չի առաջացել:

Ծանոթագրություն 30.2 Բանկի հարկային պարտավորությունները

31.12.2024թ. դրությամբ Բանկն ամբողջությամբ կատարել է իր հարկային պարտավորությունները, և իր հարկային պարտավորությունների գծով լրացուցիչ պահուստավորումների անհրաժեշտություն չի առաջացել:

Ծանոթագրություն 30.3 Վարկային ռիսկ պարունակող հետհաշվեկշռային հոդվածներ

| | 31.12.2024 | 31.12.2023 |
|--|-------------------|-------------------|
| Չօգտագործված վարկային գծեր | 9,724,438 | 12,658,887 |
| Տրամադրված երաշխիքներ | 5,585,003 | 4,449,364 |
| Տրամադրված ակրեդիտիվներ | 64,153 | - |
| Ընդամենը | 15,373,594 | 17,108,251 |
| Նշված հոդվածների գծով պահուստ (ծանոթ. 7) | 9,736 | 9,422 |
| Ընդամենը | 15,363,858 | 17,098,829 |

Ծանոթագրություն 30.4 Զբաղիված շահույթ (վնաս)

| Զբաղիված շահույթ | 31.12.2024 | 31.12.2023 |
|-------------------------|-------------------|-------------------|
| - ընթացիկ տարվա | 12,596,991 | 10,825,621 |
| - նախորդ տարվա | 33,907,632 | 25,582,011 |
| Ընդամենը | 46,504,623 | 36,407,632 |

Ծանոթագրություն 31

Գործարքներ կապակցված կողմերի հետ

Բանկի հետ կապված անձինք են համարվում բանկի ղեկավարները, բանկի բաժնետերերը և "Բանկերի և բանկային գործունեության մասին" ՀՀ օրենքով սահմանված՝ նրանց հետ կապված անձինք: Բանկի հետ կապված անձանց հետ գործարքներն իրականացվել են՝ ելնելով գործող պայմաններից և տոկոսադրույքներից:

Պահանջներ այլ բանկերի նկատմամբ

Բանկի հետ կապակցված անձինք 31.12.2023թ. և 31.12.2024թ. դրությամբ այլ բանկերի նկատմամբ պահանջներ չեն ունեցել:

| Հաճախորդներին տրված վարկեր և փոխատվություններ | 31.12.2024 | | | | 31.12.2023 | | | |
|--|--|--|--|------------|--|--|--|------------|
| | բանկի բաժնետերեր և փոխկապակցված անձինք | բանկի խորհրդի անդամներ և փոխկապակցված անձինք | բանկի ղեկավարներ և փոխկապակցված անձինք | ԸՆԴԱՄԵՆԸ | բանկի բաժնետերեր և փոխկապակցված անձինք | բանկի խորհրդի անդամներ և փոխկապակցված անձինք | բանկի ղեկավարներ և փոխկապակցված անձինք | ԸՆԴԱՄԵՆԸ |
| Մնացորդը ժամանակաշրջանի սկզբի դրությամբ | 24,922,297 | 7,470 | 348,763 | 25,278,530 | 20,481,130 | 7,098 | 323,600 | 20,811,828 |
| Տարվա ընթացքում տրամադրված վարկեր և փոխատվություններ | 29,790,548 | 107,261 | 444,127 | 30,341,936 | 12,732,358 | 6,623 | 366,275 | 13,105,256 |
| Տարվա ընթացքում մարված վարկեր և փոխատվություններ | 29,978,648 | 53,104 | 444,020 | 30,475,772 | 8,291,191 | 6,251 | 341,112 | 8,638,554 |
| Մնացորդը ժամանակաշրջանի վերջի դրությամբ(համախառն) | 24,734,197 | 61,627 | 348,870 | 25,144,694 | 24,922,297 | 7,470 | 348,763 | 25,278,530 |
| Արժեզրկումից պահուստ | 30,393 | 219 | 1,119 | 31,731 | 48,601 | 201 | 2,936 | 51,738 |
| Մնացորդը ժամանակաշրջանի վերջի դրությամբ | 24,703,804 | 61,408 | 347,751 | 25,112,963 | 24,873,696 | 7,269 | 345,827 | 25,226,792 |
| Տոկոսային եկամուտ | 2,502,870 | 1,742 | 3,218 | 2,507,830 | 2,390,886 | 374 | 89,766 | 2,481,026 |

| Պարտավորություններ հաճախորդների նկատմամբ | 31.12.2024 | 31.12.2023 |
|--|------------|------------|
|--|------------|------------|

| | բանկի բաժնետերեր և փոխկապակ ցված անձինք | բանկի խորհրդի անդամներ և փոխկապ ակցված անձինք | բանկի ղեկավարն երև փոխկապ ակցված անձինք | ԸՆԴԱՄԵՆԸ | բանկի բաժնետերեր և փոխկապակ ցված անձինք | բանկի խորհրդի անդամներ և փոխկապակ ցված անձինք | բանկի ղեկավարներ և փոխկապակ ցված անձինք | ԸՆԴԱՄԵՆԸ |
|--|--|---|--|-------------|--|--|--|-------------|
| Մնացորդը ժամանակաշրջանի սկզբի դրությամբ | 8,381,717 | 6,729,490 | 234,025 | 15,345,232 | 14,210,355 | 2,046,972 | 145,926 | 16,403,253 |
| Տարվար ընթացքում ստացված գումարներ | 185,038,121 | 5,151,065 | 2,135,746 | 192,324,932 | 161,353,994 | 13,503,093 | 1,960,399 | 176,817,486 |
| Տարվա ընթացքում վճարված գումարներ | 182,624,255 | 9,656,752 | 2,017,025 | 194,298,032 | 167,182,632 | 8,820,575 | 1,872,300 | 177,875,507 |
| Մնացորդը ժամանակաշրջանի վերջի դրությամբ | 10,795,583 | 2,223,803 | 352,746 | 13,372,132 | 8,381,717 | 6,729,490 | 234,025 | 15,345,232 |
| Տոկոսային ծախս | 216,274 | 121,864 | 20,570 | 358,708 | 444,260 | 111,562 | 11,339 | 567,161 |

| Ֆինանսական կազմակերպություններին տրված վարկեր և փոխատվություններ | 31.12.2024 | 31.12.2023 |
|---|------------|------------|
| Մնացորդը ժամանակաշրջանի սկզբի դրությամբ | - | - |
| Տարվար ընթացքում ստացված գումարներ | - | - |
| Տարվա ընթացքում վճարված գումարներ | - | - |
| Մնացորդը ժամանակաշրջանի վերջի դրությամբ | - | - |
| Տոկոսային եկամուտ | - | - |
| Պարտավորություններ ֆինանսական կազմակերպությունների նկատմամբ | 31.12.2024 | 31.12.2023 |
| Մնացորդը ժամանակաշրջանի սկզբի դրությամբ | - | - |
| Տարվա ընթացքում ստացված գումարներ | - | - |
| Տարվա ընթացքում վճարված գումարներ | - | - |
| Մնացորդը ժամանակաշրջանի վերջի դրությամբ | - | - |
| Տոկոսային ծախս | - | - |

| Բանկի ղեկավարությանը վճարված աշխատավարձ և դրան հավասարեցված վճարներ նախորդ տասներկու ամիսների համար | 31.12.2024 | 31.12.2023 |
|--|----------------|----------------|
| Բանկի խորհրդին | | |
| - աշխատավարձ | 124,517 | 113,079 |
| - պարգևատրում | 50,030 | 40,325 |
| - սոց. հատկացումներ | - | - |
| Բանկի գործադիր մարմնին | | |
| - աշխատավարձ | 342,721 | 293,218 |
| - պարգևատրում | 137,330 | 118,100 |
| - սոց. հատկացումներ | - | - |
| Ընդամենը | 654,598 | 564,722 |

Ծանոթագրություն 32 Ֆինանսական ռիսկերի վերաբերյալ նվազագույն բացահայտումներ

Բանկային գործունեությանը բնորոշ է ֆինանսական ռիսկերի բազմազանություն և այդ գործունեությունը ենթադրում է ռիսկերի որոշակի աստիճանի և համադրությունների վերլուծություն, գնահատում, ընդունում և կառավարում: Ռիսկերի կառավարումը Բանկն իրականացնում է բացահայտման, գնահատման և մոնիթորինգի մշտական գործընթացների, ինչպես նաև ռիսկերի սահմանաչափերի հաստատման և ներքին վերահսկողության այլ միջոցառումների միջոցով: Ռիսկերի կառավարման գործընթացը էական նշանակություն ունի Բանկի շահութաբերության կայունության ապահովման գործում, և Բանկի յուրաքանչյուր աշխատակից պատասխանատվություն է կրում իր պարտականությունների հետ կապված ռիսկերի առաջացման համար: Բանկի գործունեությունը ենթարկվում է պարտքային, իրացվելիության ռիսկերի և շուկայական ռիսկի, որն իր հերթին բաժանվում է առևտրային և ոչ առևտրային գործառնությունների հետ կապված շուկայական ռիսկի: Բանկը նաև ենթարկվում է գործառնական ռիսկերի:

Ռիսկերի անկախ կառավարման գործընթացը չի ներառում գործարար ռիսկերը, ինչպիսիք են միջավայրի փոփոխությունները, տեխնոլոգիաների կամ արդյունաբերության փոփոխությունները: Դրանք կառավարվում են Բանկի կողմից ռազմավարական պլանավորման գործընթացում:

Ռիսկերի կառավարման կառուցվածք

Ռիսկերի բացահայտման և վերահսկմանն ուղղված ամբողջ պատասխանատվությունը կրում է Բանկի խորհուրդը, սակայն, գոյություն ունեն ռիսկերի կառավարման և վերահսկման համար պատասխանատու առանձին անկախ մարմիններ:

Բանկի Խորհուրդ

Խորհուրդը պատասխանատու է ռիսկերի կառավարման ընդհանուր վերահսկողության, ռազմավարության հաստատման և ռիսկերի կառավարման սկզբունքների հաստատման համար:

Տնօրինություն

Տնօրինությունը պատասխանատու է ռիսկերի կառավարման գործընթացի վերահսկման համար:

Ռիսկերի կոմիտե

Ռիսկերի կոմիտեն ընդհանուր պատասխանատվություն է կրում ռիսկերի կառավարման ռազմավարության, սկզբունքների, հայեցակարգերի, քաղաքականության և սահմանների մշակման ու կիրառման համար: Այն պատասխանատու է ռիսկերի կառավարման կարևոր խնդիրների համար և վերահսկում է դրանց նկատմամբ ընդունված համապատասխան որոշումների կատարումը:

Ռիսկերի կառավարում

Ռիսկերի կառավարման ստորաբաժանումը պատասխանատու է գործընթացների ներդրման և իրականացման համար, որոնք կապված են ռիսկերի կառավարման հետ, որպեսզի ապահովեն կառավարման անկախ գործընթացը:

Ռիսկերի կառավարման ստորաբաժանում

Ռիսկերի կառավարման ստորաբաժանումը պատասխանատու է ռիսկերի կառավարման սկզբունքների վերահսկման, քաղաքականության և Բանկի ռիսկի սահմանաչափերի համար: Յուրաքանչյուր բիզնես ստորաբաժանման կազմի մեջ մտնում է ապակենտրոնացված բաժին, որը պատասխանատու է ռիսկերի անկախ վերահսկման համար, այդ թվում սահմանված սահմանաչափերի համեմատ ռիսկի ենթարկվածության չափերի վերահսկումը, ինչպես նաև նոր արտադրանքների և համակարգված գործընթացների ռիսկի գնահատումը: Տվյալ բաժինը նաև ապահովում է ռիսկերի գնահատման և հաշվետվության համակարգում ամբողջական տեղեկատվության հավաքը:

Բանկի Ֆինանսական ստորաբաժանում

Բանկի ֆինանսական ստորաբաժանումը պատասխանատու է Բանկի ակտիվների և պարտավորությունների կառավարման, ինչպես նաև ողջ ֆինանսական համակարգի համար: Ֆինանսական ստորաբաժանումը պատասխանատվություն է կրում նաև Բանկի իրացվելիության ռիսկի և ֆինանսավորման ռիսկի համար:

Ներքին աուդիտ

Բանկի կողմից իրականացվող ռիսկի կառավարման գործընթացը յուրաքանչյուր տարի աուդիտի է ենթարկվում ներքին աուդիտի բաժնի կողմից, որը ստուգում է ինչպես ընթացակարգերի ամբողջականությունը, այնպես էլ Բանկի գործունեության համապատասխանությունը ընթացակարգերին: Ներքին աուդիտի բաժինը անցկացված ստուգումների արդյունքները քննարկում է ղեկավարության հետ և իր եզրակացություններն ու առաջարկները ներկայացնում է Աուդիտի կոմիտե:

Ռիսկի գնահատման և ռիսկերի ներկայացման համակարգեր

Բանկի ռիսկերը գնահատվում են այն մեթոդով, որն արտացոլում է ինչպես սպասվող կորուստը, որը հնարավոր է սովորական գործունեության ընթացքում, այնպես էլ անսպասելի կորուստները, որոնք իրենցից ներկայացնում են փաստացի ամենաշատ կորուստների արժեքը ըստ վիճակագրական մոդելների հիմքի: Մոդելում կիրառվում են նախորդ փորձից ստացված և շտկված հնարավորությունների նշանակությունները, հաշվի առնելով տնտեսական պայամանները: Բանկը նաև մոդելավորում է "վատագույն դեպքերը", որոնք տեղ կունենան քիչ հավանական թվացող դեպքերի առաջացման ժամանակ:

Ռիսկերի մոնիթորինգը և կառավարումը հիմնականում հիմնված է Բանկի կողմից սահմանված ռիսկերի սահմանաչափերի վրա: Այս սահմանաչափերը արտացոլում են Բանկի գործարար ռազմավարությունը և շուկայական պայմանները, որոնցում գործում է Բանկը, ինչպես նաև Բանկի համար ընդունելի ռիսկի մակարդակը, որը Բանկը պատրաստ է ընդունել, ընդ որում հատուկ ուշադրություն է դարձվում առանձին բնագավառների վրա: Բացի դրանից, Բանկը վերահսկում և գնահատում է իր ընդհանուր կարողությունը կրել ռիսկեր՝ կապված բոլոր տեսակի ռիսկերի և գործառնությունների համապարփակ դիրքերի հետ:

Գործունեության բոլոր տեսակների գծով ստացվող տեղեկատվությունը ուսումնասիրվում և մշակվում է ռիսկերի վերլուծության, վերահսկողության և գնահատման նպատակով: Տվյալ տեղեկատվությունը բացատրություններով ներկայացվում է Տնօրինությանը, ռիսկերի կոմիտեին և բոլոր բաժինների ղեկավարներին: Հաշվետվությունը պարունակում է տեղեկություններ կրեդիտային ռիսկի համապարփակ չափի, կանխատեսումային կրեդիտային ցուցանիշների, ռիսկի սահմանված սահմանաչափերի բացառությունների վերաբերյալ, արժեքը ներառյալ ռիսկը (VaR), իրացվելիության ցուցանիշների և ռիսկի աստիճանի փոփոխության վերաբերյալ: Յուրաքանչյուր ամիս տրամադրվում է ռիսկերի վերաբերյալ տեղեկատվություն ըստ բնագավառների, հաճախորդների և աշխարհագրական շրջանների: Եռամսյակային կտրվածքով ավագ ղեկավարող անձնակազմը որոշում է պահուստի ստեղծման անհրաժեշտությունը վարկային կորուստների համար: Տնօրինությունը եռամսյակային կտրվածքով ստանում է ռիսկերի վերաբերյալ մանրամասն հաշվետվություն, որը պարունակում է ամբողջ անհրաժեշտ տեղեկատվությունը Բանկի ռիսկերի գնահատման և համապատասխան որոշումների կայացման համար:

Բանկի բոլոր մակարդակների համար կազմվում են ռիսկերի վերաբերյալ տարբեր հաշվետվություններ, որոնք տարածվում են, որպեսզի Բանկի բոլոր բաժիններին ապահովեն հասանելիություն ընդհանուր, անհրաժեշտ և ժամանակին համապատասխան տեղեկատվությանը:

Յուրաքանչյուր օր անց է կացվում կարճատև խորհրդակցություն ղեկավարության և Բանկի այլ աշխատակիցների մասնակցությամբ, որտեղ քննարկվում են սահմանված սահմանաչափերի պահպանումը, վերլուծվում է արժեքը ներառյալ ռիսկը VaR, ներդրումները, իրացվելիությունը, ինչպես նաև ռիսկի մակարդակում փոփոխությունները:

Ռիսկի նվազեցում

Բանկը ռիսկերի կառավարման շրջանակներում կիրառում է ածանցյալ և այլ գործիքներ դիրքերի կառավարման համար, որոնք առաջանում են տոկոսադրույքների, տարադրամների, ակցիաների արժեքի փոփոխության ռիսկի, վարկային ռիսկի ինչպես նաև ըստ նախատեսված գործարքների դիրքերի փոփոխությունների հետևանքով:

Բանկն ակտիվ կիրառում է ապահովումը, իր պարտքային ռիսկի նվազեցման համար (հավելյալ տեղեկությունը տե՛ս ստորև):

Ռիսկի չափազանց կենտրոնացումներ

Ռիսկի կենտրոնացումները առաջանում են, երբ մի շարք գործընկերներ իրականացնում են նմանատիպ գործունեություն, կամ գործունեությունը կատարվում է միևնույն շրջանում, կամ նրանք ունեն համանման տնտեսական հատկանիշներ, և տնտեսական, քաղաքական կամ այլ պայմաններում փոփոխության արդյունքում ցուցաբերում են նմանատիպ ազդեցություն այդ գործընկերների պայմանագրային պարտավորությունների կատարման ունակության վրա: Ռիսկի կենտրոնացումները արտացոլում են Բանկի գործունեության արդյունքների հարաբերական զգայունությունը պայմանների փոփոխություններին, որոնք ազդեցություն են ունենում կոնկրետ բնագավառի կամ աշխարհագրական շրջանի վրա:

Ռիսկի չափազանց կենտրոնացումներից խուսափելու համար, Բանկի քաղաքականությունը և գործընթացները ներառում են հատուկ սկզբունքներ, ուղղված բազմաբնույթ պորտֆելի պահպանմանը: Իրականացվում է կառավարում ռիսկի սահմանված կենտրոնացումներով:

Ծանոթագրություն 32.1 Վարկային ռիսկ

Վարկերի ապահովվածությունը

Վարկային պորտֆելի ապահովվածությունը հանդիսացող գրավները ըստ տեսակի տարբերակում ենք՝ անշարժ գույքի գրավ, շարժական գույքի գրավ և շրջանառության մեջ գտնվող ապրանքային մնացորդի գրավ:

Որպես անշարժ գույքի գրավ կարող են հանդիսանալ ՀՀ տարածքում առավել իրացվելի գոտիներում առկա բնակարանները, բնակելի տները, հասարակական նշանակության շինությունները, արտադրական նշանակության շինությունները և հողատարածքները: Հիփոթեքային վարկավորման դեպքում բնակարանները և բնակելի տները (այգետնակները) ապահովագրվում են:

Որպես շարժական գույքի գրավ կարող են հանդիսանալ ավտոտրանսպորտային միջոցները, սարքավորումները, շինարարական տեխնիկան, հոսքագծերը, որոք ունեն շուկայում առավել իրացվելի արժեք:

Ավտոտրանսպորտային միջոցների գրավադրման դեպքում գրավը ապահովագրվում է վարկի մնացորդի չափով:

Որպես ապրանքային մնացորդի և շրջանառության մեջ գտնվող ապրանքների գրավ կարող են հանդիսանալ առավել իրացվելի ապրանքատեսակները, պատրաստի ապրանքները, որոնք չունեն պիտանելիության սեղմ ժամկետներ և շուկայում սպառողների շրջանում ունեն մեծ պահանջարկ:

Որպես գրավ ընդունելի անշարժ գույքի որակական բնութագրիչներ կարող են հանդիսանալ վթարայնության կարգավիճակը, շինության արտաքին և ֆիզիկական մաշվածության ցուցանիշները, շինության կառուցման տարեթիվը և կոնստրուկցիան: Շարժական գույքի դեպքում հաշվի է առնվում գույքի ֆիզիկական վիճակը, թողարկման տարեթիվը, գույքի տեխնիկական հագեցվածությունը և մաշվածությունը: Ապրանքների որակական հատկանիշները որոշելիս հաշվի է առնվում արտադրող ֆիրմայի վարկանիշը և տվյալ ապրանքի պատրաստման ժամանակ օգտագործված նյութերի որակը, շրջանառու միջոցների վրա ունեցած ազդեցության գործոնը:

Գրավի շուկայական արժեքը ազատ մրցակցության պայմաններում նմանատիպ և նույն պարամետրերով վաճառված գույքի համեմատության ժամանակ ստացված արժեքն է: Լիկվիդացիոն արժեքը շուկայում առավել սեղմ ժամկետներում գրավի արագ իրացման արժեքն է, որը ներկայացնում է առանց շուկայական ռիսկերի գրավի իրացումը: Վարկի տրամադրման ժամանակ որպես վարկի գումարի հաշվարկի հիմք է ընդունվում գրավի գնահատված լիկվիդացիոն արժեքը, ինչով բանկը սահմանափակում է վարկի ժամկետի ընթացքում գրավի արժեքի նվազման ռիսկը: Նշված ռիսկը նվազեցվում է նաև այն հանգամանքով, որ անշարժ և շարժական գույքերի գրավով ապահովված վարկերի դեպքում վարկ/գրավի գնահատված արժեք հարաբերակցությունը չի գերազանցում 80%-ը:

Վարկեր տրամադրելիս բանկը մեծ կարևորություն է տալիս վարկառուի նախկինում ունեցած վարկերի սպասարկման պատմությանը, կայուն եկամուտների առկայությանը, մասնագիտական պատրաստվածությանը, քանզի նպատակ ունենալով ձևավորել որակապես կայուն վարկային պորտֆել, վարկերը հնարավորինս բարձր իրացվելի գրավով ապահովված լինելու փաստից բացի, առաջնային նշանակություն ունի վարկառուի պարտաճանաչությունը և վճարունակությունը վարկի սպասարկման առումով, ինչի հետևանքն է 2024թ.-ի սեպտեմբերի 30-ի դրությամբ չաշխատող վարկերը կազմում են ընդհանուր վարկային պորտֆելի 2.76%-ը (6 064 271 հազ.դրամ): Միաժամանակ նշենք, որ 31.12.2024 թ. դրությամբ վարկային ներդրումները կազմել են 223 098 170 հազ. դրամ՝ 31.12.2023թ.-ի 204 269 946 հազ. դրամի փոխարեն, այսինքն՝ վարկային ներդրումներն աճել են 9.22%-ով:

Պահուստավորումների համապատասխանությունը

Վարկերի հնարավոր կորուստների պահուստի ձևավորումը կատարվում է Ֆինանսական Հաշվետվությունների Միջազգային Ստանդարտների պահանջների համաձայն:

Ռեպո և սվոպ գործարքները

2024-թ. չորրորդ եռամսյակի ընթացքում կնքված ռեպո գործարքների ծավալը կազմել է 43 784 375 հազ. դրամ՝ նախորդ եռամսյակի 78 102 833 հազ. դրամի դիմաց՝ նվազելով 43.94 %-ով, հակադարձ ռեպո գործարքների ծավալը կազմել է 5 155 631 հազ. դրամ՝ նախորդ եռամսյակի 4 000 000 հազ. դրամի դիմաց՝ աճելով 28.89%-ով:

Աշխատակազմը

Բանկի կողմից որակապես կայուն վարկային պերտֆելի ձևավորումը արդյունք է նաև համապատասխան բարձր մասնագիտական պատրաստվածություն ունեցող մասնագետների, ներդրված աշխատանքային էթիկայի և թիմային աշխատելաճի ունակության:

Վերահսկողություն (մոնիտորինգ) և վարկային ռիսկերի հայտնաբերում

Վարկերի սպասարկման բարձր որակը և ժամկետանց վարկերի բացակայությունը արդյունք է նաև վարկերի սպասարկման ընթացքում մշտական վերահսկողության, վարկի գործողության ամբողջ ժամկետի ընթացքում վարկառուների հետ հարաբերությունների և մշտական կապի պահպանման, ինչի արդյունքում բանկը մշտապես տեղյակ է վարկառուի ֆինանսական վիճակից և անհրաժեշտության դեպքում արագ արձագանքում է իրավիճակի փոփոխություններին՝ ցուցաբերելով անհրաժեշտ օժանդակություն և խորհրդատվություն իրավիճակի կայունացման համար: Նշված միջոցառումները խիստ նպաստում են ժամանակին վարկային ռիսկերը բացահայտելուն և դրանք նվազեցնելուն կամ իսպառ վնասագերծելուն: Վարկի գործողության ամբողջ ժամկետի ընթացքում մշտական հսկողություն է իրականացվում նաև վարկի նպատակային օգտագործման, վարկի ապահովման միջոցի՝ գրավի նկատմամբ, ինչը կատարվում է Բանկի համապատասխան ստորաբաժանման աշխատակիցների կողմից: Վարկի նպատակային օգտագործման մոնիտորինգն իրականացվում է ըստ անհրաժեշտության, վարկի օգտագործման ուղղությունների առանձնահատկությունների, վարկի կանխիկ և անկանխիկ գործարքների և այլն: Անշարժ գույքի մոնիտորինգը իրականացվում է երեք ամիսը մեկ անգամ, առանձին դեպքերում՝ յուրաքանչյուր վեց ամիսը մեկ: Շարժական գույքի մոնիտորինգը իրականացվում է ըստ անհրաժեշտության՝ առնվազն երեք ամիսը մեկ անգամ:

Եթե շուկայում տեղի է ունեցել գնահատված անշարժ գույքի գների տատանում մոտ 20%-ի չափով, ապա ելնելով Բանկի շահերից՝ Բանկը կարող է պահանջել կատարել Գրավի վերագնահատում:

Եթե գրավի արժեքը էապես էժանացել է շուկայում, ապա Բանկի պահանջով Վարկառուն առաջարկում է ապահովել լրացուցիչ Գրավով, որը, Բանկի հետ համաձայնեցնելով, գրավադրվում է հիմնական գրավի հետ միասին:

ՀՀ տեղաբաշխված վարկերը՝ ըստ ՀՀ մարզերի տարածքում տեղաբաշխվածության

| ՀՀ մարզեր | 31.12.2024 | 31.12.2023 |
|-------------------|--------------------|--------------------|
| Երևան | 165,741,054 | 157,131,836 |
| Գեղարքունիքի մարզ | 3,823,443 | 3,311,949 |
| Շիրակի մարզ | 8,826,131 | 7,648,816 |
| Լոռու մարզ | 4,934,822 | 4,100,777 |
| Վայոց Ձորի մարզ | 13,545 | 14,325 |
| Արմավիրի մարզ | 7,349,031 | 6,746,218 |
| Սյունիքի մարզ | 1,954,485 | 1,702,804 |
| Տավուշի մարզ | 3,163,744 | 2,842,289 |
| Արագածոտնի մարզ | 2,988,462 | 1,686,192 |
| Կոտայքի մարզ | 13,496,496 | 11,474,180 |
| Արարատի մարզ | 6,324,061 | 5,079,457 |
| Ընդամենը | 218,615,274 | 201,738,843 |

Աշխարհագրական կենտրոնացումներ

31.12.2024

| Հոդվածի անվանումը | ՀՀ | ԱՊՀ երկրներ | ՏՀԶԿ երկրներ | Ոչ ՏՀԶԿ երկրներ | Ընդամենը |
|---|--------------------|--------------------|---------------------|------------------------|--------------------|
| Ակտիվներ | | | | | |
| Կանխիկ դրամական միջոցներ և մնացորդներ ՀՀ ԿԲ-ում | 54,138,678 | 347,367 | 9,560,918 | 76,697 | 64,123,660 |
| Պահանջներ բանկերի և այլ ֆինանսական կազմակերպությունների նկատմամբ | 28,441,657 | 17,335,635 | 24,393,841 | 831,952 | 71,003,085 |
| Շահութա/վնասով վերաչափվող իրական արժեքով հաշվառվող ֆինանսական գործիքներ | | - | - | . | - |
| Հաճախորդներին տրված ամորտիզացված արժեքով հաշվառվող վարկեր և այլ փոխատվություններ | 217,664,125 | 506,432 | 302,258 | 12,496 | 218,485,311 |
| Իրական արժեքով՝ այլ համապարփակ ֆինանսական արդյունքի միջոցով չափվող ֆինանսական արժեթղթեր | 46,613,411 | - | 29,162 | - | 46,642,573 |
| Ամորտիզացված արժեքով հաշվառվող այլ ֆինանսական ակտիվներ | 6,352,211 | - | - | - | 6,352,211 |
| Այլ ակտիվներ | 14,545,743 | 125,168 | 7,928 | 496 | 14,679,335 |
| Ընդամենը՝ ակտիվներ | 367,755,825 | 18,314,602 | 34,294,107 | 921,641 | 421,286,175 |
| Վարկային ռիսկ պարունակող հետհաշվեկշռային հոդվածներ | 15,357,865 | 5,342 | 10,220 | 167 | 15,373,594 |
| Պարտավորություններ | | | | | |
| Պարտավորություններ բանկերի և այլ ֆինանսական կազմակերպությունների նկատմամբ | 31,424,140 | 433,436 | 31,774,440 | 257,626 | 63,889,642 |
| Պարտավորություններ հաճախորդների նկատմամբ | 249,457,756 | 15,044,274 | 4,812,679 | 2,768,315 | 272,083,024 |
| Այլ պարտավորություններ | 14,671,075 | 378,143 | 10,506 | - | 15,059,724 |
| Ընդամենը՝ պարտավորություններ | 295,552,971 | 15,855,853 | 36,597,625 | 3,025,941 | 351,032,390 |
| Զուտ դիրք | 72,202,854 | 2,458,749 | (2,303,518) | (2,104,300) | 70,253,785 |

* Տնտեսական համագործակցության և զարգացման կազմակերպություն:

31.12.2023

| Հողվածի անվանումը | ՀՀ | ԱՊՀ երկրներ | ՏՀԶԿ երկրներ | Ոչ ՏՀԶԿ երկրներ | Ընդամենը |
|---|--------------------|--------------------|--------------------|-------------------|--------------------|
| Ակտիվներ | | | | | |
| Կանխիկ դրամական միջոցներ և մնացորդներ ՀՀ ԿԲ-ում | 53,075,766 | 399,985 | 9,392,952 | 46,771 | 62,915,474 |
| Պահանջներ բանկերի և այլ ֆինանսական կազմակերպությունների նկատմամբ | 16,327,173 | 8,363,192 | 30,667,233 | 16,816,221 | 72,173,819 |
| Շահութա/վնասով վերաչափվող իրական արժեքով հաշվառվող ֆինանսական գործիքներ | | - | - | | - |
| Հաճախորդներին տրված ամորտիզացված արժեքով հաշվառվող վարկեր և այլ փոխառվածություններ | 199,760,552 | 522,689 | 250,639 | 5,463 | 200,539,343 |
| Իրական արժեքով՝ այլ համապարփակ ֆինանսական արդյունքի միջոցով չափվող ֆինանսական արժեթղթեր | 45,254,332 | - | 3,285 | - | 45,257,617 |
| Ամորտիզացված արժեքով հաշվառվող այլ ֆինանսական ակտիվներ | 8,828,333 | - | - | - | 8,828,333 |
| Այլ ակտիվներ | 13,776,795 | 4,719 | 23 | 167 | 13,781,704 |
| Ընդամենը՝ ակտիվներ | 337,022,951 | 9,290,585 | 40,314,132 | 16,868,622 | 403,496,290 |
| Վարկային ռիսկ պարունակող հետհաշվեկշռային հոդվածներ | 17,095,896 | 4,496 | 7,034 | 825 | 17,108,251 |
| Պարտավորություններ | | | | | |
| Պարտավորություններ բանկերի և այլ ֆինանսական կազմակերպությունների նկատմամբ | 39,607,173 | 277,141 | 47,907,105 | 141,746 | 87,933,165 |
| Պարտավորություններ հաճախորդների նկատմամբ | 219,714,839 | 12,772,452 | 2,290,276 | 6,565,822 | 241,343,389 |
| Այլ պարտավորություններ | 14,796,608 | 56,809 | 373 | 61,843 | 14,915,633 |
| Ընդամենը՝ պարտավորություններ | 274,118,620 | 13,106,402 | 50,197,754 | 6,769,411 | 344,192,187 |
| Զուտ դիրք | 62,904,331 | (3,815,817) | (9,883,622) | 10,099,211 | 59,304,103 |

Վարկային ռիսկ պարունակող ակտիվները ըստ սեգմենտների և ռիսկայնության

31.12.2024

| | Խումբ 1 | | Խումբ 2 | | Խումբ 3 | |
|--|-------------|--------|-----------|-------|-----------|-------|
| | գումար | քանակ | գումար | քանակ | գումար | քանակ |
| Ընդամենը վարկեր, այդ թվում՝ | 209,177,338 | 38,867 | 4,231,731 | 266 | 6,064,271 | 481 |
| 1. Արդյունաբերություն | 11,066,259 | 273 | 44,593 | 5 | 388,529 | 10 |
| 2. Գյուղատնտեսություն | 5,193,506 | 1,585 | 35,129 | 5 | 145,679 | 14 |
| 3. Շինարարություն | 13,470,349 | 183 | - | - | - | - |
| 4. Տրանսպորտ և կապ | 4,002,450 | 240 | 118,433 | 3 | 1,717 | 1 |
| 5. Առևտուր | 52,862,782 | 1,618 | 196,386 | 13 | 551,320 | 24 |
| 6. Հանրային սնունդ և սպասարկման այլ ոլորտներ | 9,622,536 | 217 | 420,396 | 5 | 2,160,011 | 15 |
| 7. Սպառողական վարկեր, այդ թվում՝ | 69,754,055 | 32,375 | 1,249,950 | 220 | 2,557,347 | 400 |
| 7.1 անշարժ գույքի գրավով | 49,350,985 | 5,237 | 1,179,928 | 126 | 2,350,252 | 121 |
| 7.2 ավտոմեքենայի գրավով | 2,456,777 | 510 | 26,997 | 4 | 53,031 | 10 |
| 8. Տնտեսության այլ ճյուղեր | 43,205,401 | 2,376 | 2,166,844 | 15 | 259,668 | 17 |

31.12.2023

| | Խումբ 1 | | Խումբ 2 | | Խումբ 3 | |
|--|-------------|--------|-----------|-------|-----------|-------|
| | գումար | քանակ | գումար | քանակ | գումար | քանակ |
| Ընդամենը վարկեր, այդ թվում՝ | 191,703,183 | 39,003 | 4,345,064 | 254 | 6,478,382 | 617 |
| 1. Արդյունաբերություն | 9,575,317 | 244 | 124,845 | 7 | 417,997 | 15 |
| 2. Գյուղատնտեսություն | 5,238,112 | 1,756 | 27,098 | 6 | 103,255 | 14 |
| 3. Շինարարություն | 13,641,837 | 141 | - | - | 65,069 | 4 |
| 4. Տրանսպորտ և կապ | 2,075,455 | 118 | 1,239,792 | 2 | - | - |
| 5. Առևտուր | 52,596,745 | 1,661 | 66,188 | 7 | 545,957 | 22 |
| 6. Հանրային սնունդ և սպասարկման այլ ոլորտներ | 9,846,390 | 207 | 34,294 | 1 | 2,599,370 | 18 |
| 7. Սպառողական վարկեր, այդ թվում՝ | 59,446,915 | 32,682 | 537,030 | 213 | 2,500,174 | 525 |
| 7.1 անշարժ գույքի գրավով | 42,208,229 | 4,522 | 431,554 | 77 | 2,239,976 | 153 |
| 7.2 ավտոմեքենայի գրավով | 1,221,372 | 214 | 7,029 | 1 | 7,299 | 5 |
| 8. Տնտեսության այլ ճյուղեր | 39,282,412 | 2,194 | 2,315,817 | 18 | 246,560 | 19 |

Վարկային ռիսկ պարունակող ակտիվները ըստ տարածաշրջանների

31.12.2024

| | Խումբ 1 | | Խումբ 2 | | Խումբ 3 | |
|--|-------------|--------|-----------|-------|-----------|-------|
| | գումար | քանակ | գումար | քանակ | գումար | քանակ |
| Վարկեր, այդ թվում՝ | 209,177,338 | 38,867 | 4,231,731 | 266 | 6,064,271 | 481 |
| 1. ՀՀ ռեզիդենտներին | 208,424,896 | 38,820 | 4,231,731 | 266 | 5,958,647 | 478 |
| 2. ԱՊՀ երկրների ռեզիդենտներին (ըստ երկրների) | 438,690 | 38 | - | - | 105,624 | 3 |
| Ռուսաստանի Դաշնություն | 97,114 | 9 | - | - | 105,624 | 3 |
| 3. ՏՀԶԿ երկրների ռեզիդենտներին (ըստ երկրների), | 301,310 | 7 | - | - | - | - |
| Ամերիկայի Միացյալ Նահանգներ | 88,887 | 3 | - | - | - | - |
| Բելգիա | 86,221 | 1 | - | - | - | - |
| 4. Ոչ ՏՀԶԿ երկրների ռեզիդենտներին (ըստ երկրների) | 12,442 | 2 | - | - | - | - |

31.12.2023

| | Խումբ 1 | | Խումբ 2 | | Խումբ 3 | |
|--|-------------|--------|-----------|-------|-----------|-------|
| | գումար | քանակ | գումար | քանակ | գումար | քանակ |
| Վարկեր, այդ թվում՝ | 191,703,183 | 39,003 | 4,345,064 | 254 | 6,478,382 | 617 |
| 1. ՀՀ ռեզիդենտներին | 190,937,919 | 38,958 | 4,345,064 | 254 | 6,455,858 | 615 |
| 2. ԱՊՀ երկրների ռեզիդենտներին (ըստ երկրների) | 509,652 | 38 | - | - | 22,524 | 2 |
| Ռուսաստանի Դաշնություն | 250,227 | 15 | - | - | - | - |
| 3. ՏՀԶԿ երկրների ռեզիդենտներին (ըստ երկրների), | 250,156 | 6 | - | - | - | - |
| Ամերիկայի Միացյալ Նահանգներ | 118,630 | 4 | - | - | - | - |
| Բելգիա | 101,541 | 1 | - | - | - | - |
| Կանադա | 29,985 | 1 | - | - | - | - |
| 4. Ոչ ՏՀԶԿ երկրների ռեզիդենտներին (ըստ երկրների) | 5,456 | 1 | - | - | - | - |

Ծանոթագրություն 32.2 Շուկայական ռիսկ

Շուկայական ռիսկն այն ռիսկն է, որ ֆինանսական գործիքների ապագա դրամական հոսքերը կամ իրական արժեքը կտատանվի այնպիսի շուկայական փոփոխականների պատճառով, ինչպիսիք են տոկոսադրույքները և արտարժույթի փոխարժեքները: Բանկը տարանջատում է շուկայական ռիսկերը առևտրային և ոչ առևտրային պորտֆելների: Առևտրային պորտֆելի շուկայական ռիսկը կառավարվում և վերահսկվում է VaR մեթոդով, որը արտացոլում է ռիսկի փոփոխականների միջև կախվածությունը: Ոչ առևտրային պորտֆելը կառավարվում և վերահսկվում է զգայունության վերլուծությունների օգնությամբ: Արտարժույթների կենտրոնացումներից բացի, Բանկը չունի շուկայական ռիսկի զգալի այլ կենտրոնացումներ:

Շուկայական ռիսկի վերլուծություն

Խորհուրդը սահմանել է ռիսկի ընդունելի սահմանափակումները: Բանկը կիրառում է VaR (ռիսկային արժեքի) մեթոդը գնահատելու համար շուկայական ռիսկը և հնարավոր կորուստները՝ հիմնվելով մի շարք չափանիշների և շուկայի պայմանների փոփոխությունների մասին ենթադրությունների վրա: VaR-ը մեթոդ է, որն օգտագործվում է ֆինանսական ռիսկը չափելու համար՝ գնահատելով հնարավոր բացասական փոփոխությունը պորտֆելի շուկայական արժեքում որոշված վստահության մակարդակի և նշված ժամկետի համար: Բանկն օգտագործում է ամբողջական ոչ գծային VaR մոդել տոկոսադրույքների, գների տարբերությունների և տատանումների ռիսկերի համար: Այս հաշվարկները հիմնված են Մոնտե-Կառլոյի սիմուլացիաների վրա՝ ստացված փոփոխությունների/փոխազդեցությունների մատրիցայից: Արտարժույթի փոխարժեքների հետ կապված VaR-ի համար Բանկն օգտագործում է փոփոխությունների/փոխազդեցությունների մոդելը: Կապիտալի գործիքներին բնորոշ ռիսկը չափվում է օգտագործելով միագործոն մոդելը:

VaR մեթոդի նպատակները և սահմանափակումները

Բանկն օգտագործում է սիմուլացիոն մոդելներ առևտրային պորտֆելի շուկայական արժեքում փոփոխությունները գնահատելու համար, որոնք հիմնված են նախորդ հինգ տարիների պատմական տվյալների վրա: VaR մոդելները նպատակ ունեն չափել շուկայական ռիսկը նորմալ շուկայական միջավայրում: Մոդելը ենթադրում է, որ ռիսկի գործոններում յուրաքանչյուր փոփոխություն, որն ազդում է նորմալ շուկայական միջավայրի վրա, ենթարկվում է նորմալ բաշխման: Բաշխումը հաշվարկվում է օգտագործելով երկրաչափական պրոգրեսիայով կշռված պատմական տվյալներ: VaR-ի օգտագործումն ունի սահմանափակումներ, որովհետև այն հիմնված է պատմական կորելիացիաների և շուկայական գների տատանումների վրա և ենթադրում է, որ ապագա գնային փոփոխությունները կենթարկվեն վիճակագրական բաշխման: Այն պատճառով, որ VaR-ը տեղեկատվության տրամադրման զգալիորեն կախված է պատմական տվյալներից և չի կարող հստակորեն կանխատեսել ռիսկի գործոններում ապագա փոփոխությունները, շուկայական մեծ փոփոխությունների հավանականությունը կարող է թերագնահատված լինել, եթե ռիսկի գործոնների փոփոխությունները չհամընկնեն նորմալ բաշխման ենթադրության հետ: VaR-ը կարող է նաև թերագնահատված կամ գերագնահատված լինել կապված ռիսկի գործոնների վերաբերյալ ենթադրությունների և նման գործոնների միջև հարաբերությունների հետ որոշ գործիքների համար: Չնայած, որ դիրքերը կարող են փոխվել օրվա ընթացքում, VaR-ը միայն ներկայացնում է պորտֆելների ռիսկը յուրաքանչյուր գործառնական օրվա փակման դրությամբ, և այն չի հաշվարկում այն վնասները, որոնք կարող են տեղի ունենալ 99% վստահության մակարդակից դուրս:

Գործնականում, ընթացիկ առևտրային արդյունքները կարող են տարբերվել VaR-ի հաշվարկներից և, մասնավորապես, հաշվարկը չի տրամադրում շահույթների և վնասների վերաբերյալ էական տեղեկատվություն անկայուն շուկայի պայմաններում: VaR մոդելների արժանահավատությունը որոշելու համար, ընթացիկ արդյունքները պարբերաբար վերահսկվում են VaR հաշվարկների համար օգտագործվող ենթադրությունների և չափանիշների ճշմարտացիությունը ստուգելու համար: Շուկայական ռիսկի դիրքերը նույնպես ենթարկվում են պարբերական սթրես թեստերի, համոզված լինելու համար, որ Բանկը կդիմակայի արտակարգ շուկայական իրադարձություններին:

VaR ենթադրություններ

Բանկի չափած VaR-ը 99% վստահությամբ գնահատում է պոտենցիալ վնասը, որ չի սպասվում որ կգերազանցվի, եթե ընթացիկ շուկայական ռիսկի դիրքերը անփոփոխ մնան մեկ օրվա ընթացքում: 99% վստահության միջակայքի օգտագործումը նշանակում է, որ մեկ օրվա կտրվածքով, VaR-ի արժեքը գերազանցող վնասները պետք է լինեն միջինում ոչ հաճախ քան հարյուր օրը մեկ անգամ:

Քանի որ VaR-ը Բանկի շուկայական ռիսկի կառավարման բաղկացուցիչ մասն է, բոլոր առևտրահյին գործառնությունների համար սահմանվել են VaR սահմանաչափեր, և ռիսկի չափերը վերանայվում են ամեն օր ղեկավարության կողմից:

Արտարժույթային ռիսկ

Բանկը արտարժույթային ռիսկի հաշվարկն իրականացնում է ՎաՌ մեթոդաբանության համաձայն: Այդ նպատակով վերցվում են արտարժույթային փոխարժեքների համապատասխան ժամանակային շարքերը և արտարժույթային դիրքերի վերաբերյալ տվյալները: Հաշվարկվում է արտարժույթների փոխարժեքների տատանումների կոռելյացիոն մատրիցը և արտարժույթային ՎաՌ-ը (99% վստահության մակարդակի պայմաններում), որի հիման վրա հաշվարկվում է Բանկի տվյալ օրվա արտարժույթային ռիսկը:

31.12.2024

| Հոդվածի անվանումը | ՀՀ դրամ | I խմբի արտարժույթ* | II խմբի արտարժույթ** | Ընդամենը |
|---|-------------|--------------------|----------------------|-------------|
| Ակտիվներ | | | | |
| Կանխիկ դրամական միջոցներ և մնացորդներ ՀՀ ԿԲ-ում | 30,631,015 | 33,068,581 | 424,064 | 64,123,660 |
| Պահանջներ բանկերի և այլ ֆինանսական կազմակերպությունների նկատմամբ | 20,059,750 | 35,461,391 | 15,481,944 | 71,003,085 |
| Շահույթ/վնասով վերաչափվող իրական արժեքով հաշվառվող ֆինանսական գործիքներ | - | - | - | - |
| Հաճախորդներին տրված ամորտիզացված արժեքով հաշվառվող վարկեր և այլ փոխառվածություններ | 121,337,213 | 97,148,098 | - | 218,485,311 |
| Իրական արժեքով՝ այլ համապարփակ ֆինանսական արդյունքի միջոցով չափվող ֆինանսական արժեթղթեր | 39,757,520 | 6,885,053 | - | 46,642,573 |
| Ամորտիզացված արժեքով հաշվառվող այլ ֆինանսական ակտիվներ | 6,346,560 | 5,651 | - | 6,352,211 |
| Այլ ակտիվներ | 14,116,500 | 539,613 | 23,222 | 14,679,335 |
| Ընդամենը՝ ակտիվներ | 232,248,558 | 173,108,387 | 15,929,230 | 421,286,175 |
| Վարկային ռիսկ պարունակող հետհաշվեկշռային հոդվածներ | 11,868,240 | 3,505,354 | - | 15,373,594 |
| Պարտավորություններ | | | | |
| Պարտավորություններ բանկերի և այլ ֆինանսական կազմակերպությունների նկատմամբ | 24,949,897 | 38,780,304 | 159,441 | 63,889,642 |
| Պարտավորություններ հաճախորդների նկատմամբ | 133,150,492 | 122,990,261 | 15,942,271 | 272,083,024 |
| Վճարվելիք գումարներ | 105,382 | - | - | 105,382 |
| Բանկի կողմից թողարկված արժեթղթեր | - | 7,268,836 | - | 7,268,836 |
| Այլ պարտավորություններ | 7,600,739 | 84,761 | 6 | 7,685,506 |
| Ընդամենը՝ պարտավորություններ | 165,806,510 | 169,124,162 | 16,101,718 | 351,032,390 |
| Զուտ դիրք | 66,442,048 | 3,984,225 | (172,488) | 70,253,785 |

Արտարժույթային ռիսկ ըստ ածանցյալ ֆինանսական գործիքների

31.12.2024

| Հոդվածի անվանումը | ՀՀ դրամ | I խմբի արտարժույթ* | II խմբի արտարժույթ** | Ընդամենը |
|---|------------|--------------------|----------------------|------------|
| Ֆորվարդային գործիքների գծով | - | - | - | - |
| - պարտավորություններ | - | - | - | - |
| - պահանջներ | - | - | - | - |
| Սվոպերի գծով | - | - | - | - |
| - պարտավորություններ | - | - | - | - |
| - պահանջներ | - | - | - | - |
| Զուտ դիրք ըստ ածանցյալ ֆինանսական գործիքների | - | - | - | - |
| Զուտ բաց դիրք* | 66,442,048 | 3,984,225 | (172,488) | 70,253,785 |

31.12.2023

| Հոդվածի անվանումը | ՀՀ դրամ | I խմբի արտարժույթ* | II խմբի արտարժույթ** | Ընդամենը |
|---|-------------|--------------------|----------------------|-------------|
| Ակտիվներ | | | | |
| Կանխիկ դրամական միջոցներ և մնացորդներ ՀՀ ԿԲ-ում | 18,509,326 | 43,959,392 | 446,756 | 62,915,474 |
| Պահանջներ բանկերի և այլ ֆինանսական կազմակերպությունների նկատմամբ | 7,879,159 | 55,923,894 | 8,370,766 | 72,173,819 |
| Շահութա/վնասով վերաչափվող իրական արժեքով հաշվառվող ֆինանսական գործիքներ | | | | - |
| Հաճախորդներին տրված ամորտիզացված արժեքով հաշվառվող վարկեր և այլ փոխատվություններ | 96,616,960 | 103,922,383 | - | 200,539,343 |
| Իրական արժեքով՝ այլ համապարփակ ֆինանսական արդյունքի միջոցով չափվող ֆինանսական արժեթղթեր | 39,519,103 | 5,738,514 | - | 45,257,617 |
| Ամորտիզացված արժեքով հաշվառվող այլ ֆինանսական ակտիվներ | 8,496,134 | 332,199 | - | 8,828,333 |
| Այլ ակտիվներ | 12,700,459 | 1,079,990 | 1,255 | 13,781,704 |
| Ընդամենը՝ ակտիվներ | 183,721,141 | 210,956,372 | 8,818,777 | 403,496,290 |
| Վարկային ռիսկ պարունակող հետհաշվեկշռային հոդվածներ | 11,507,363 | 5,600,888 | - | 17,108,251 |
| Պարտավորություններ | | | | |
| Պարտավորություններ բանկերի և այլ ֆինանսական կազմակերպությունների նկատմամբ | 19,303,909 | 65,565,523 | 3,063,733 | 87,933,165 |

| | | | | |
|--|--------------------|--------------------|------------------|--------------------|
| Պարտավորություններ հաճախորդների նկատմամբ | 101,348,691 | 134,224,355 | 5,770,343 | 241,343,389 |
| Վճարվելիք գումարներ | - | 7,789,421 | - | 7,789,421 |
| Բանկի կողմից թողարկված արժեթղթեր | 112,031 | - | - | 112,031 |
| Այլ պարտավորություններ | 6,981,884 | 32,290 | 7 | 7,014,181 |
| Ընդամենը՝ պարտավորություններ | 127,746,515 | 207,611,589 | 8,834,083 | 344,192,187 |
| Զուտ դիրք | 55,974,626 | 3,344,783 | (15,306) | 59,304,103 |

***I խմբի արտարժույթի" կազմում ներառված են՝ ԱՄՆ դոլար, ԵՎՐՈ, Անգլիական ֆունտ ստեռլինգ, Շվեյցարական ֆրանկ, Ճապոնական Իեն:

** "II խմբի արտարժույթի" կազմում ներառված են՝ Ռուսաստանյան ռուբլի, Ուկրաինական գրիվնա, ՄԱԷ դիրխամ, Վրացական լարի:

Արտարժույթային ռիսկ ըստ ածանցյալ ֆինանսական գործիքների

31.12.2023

| Հոդվածի անվանումը | ՀՀ դրամ | I խմբի արտարժույթ* | II խմբի արտարժույթ** | Ընդամենը |
|---|-------------------|--------------------|----------------------|-------------------|
| Ֆորվարդային գործիքների գծով | - | - | - | - |
| - պարտավորություններ | - | - | - | - |
| - պահանջներ | - | - | - | - |
| Սվոպերի գծով | - | - | - | - |
| - պարտավորություններ | - | - | - | - |
| - պահանջներ | - | - | - | - |
| Զուտ դիրք ըստ ածանցյալ ֆինանսական գործիքների | - | - | - | - |
| Զուտ բաց դիրք* | 55,974,626 | 3,344,783 | (15,306) | 59,304,103 |

Տոկոսադրույքի ռիսկ

Տոկոսադրույքի փոփոխման ռիսկի գնահատում

2024թ. չորրորդ եռամսյակում տոկոսադրույքի նկատմամբ զգայուն ակտիվների և պարտավորությունների միջին կուտակային ճեղքվածքը դրական է 9 189 824 հազ. դրամ՝ նախորդ եռամսյակի 8 139 432 հազ. դրամի դիմաց, այսինքն՝ բանկի զգայունությունը ըստ ակտիվների աճել է: Միջին կուտակային ճեղքվածքը 2024թ-ի չորրորդ եռամսյակում նախորդ եռամսյակի համեմատ աճել է 1 050 392 հազ. դրամով:

31.12.2024 թ-ի դրությամբ տոկոսադրույքի նկատմամբ զգայուն ակտիվների և պարտավորությունների հարաբերակցությունը 30.09.2024թ.-ի համեմատ աճել է 0.31 տոկոսային կետով՝ կազմելով դրական 102.79% նախորդ եռամսյակի 102.48% -ի դիմաց:

Տոկոսադրույքի նկատմամբ զգայուն ակտիվների և պարտավորությունների կուտակային ճեղքվածքը և դրանց հարաբերակցության դինամիկան 2023թ.-2024թ.

| ԱՄՍԱԹԻՎ | Կուտակային ճեղքվածք | Տոկոսադրույքի նկատմամբ զգայուն ակտիվների և պարտավորությունների հարաբերակցություն (%) |
|------------|---------------------|--|
| 31.01.2023 | (27,433,554) | 90.32 |
| 28.02.2023 | (13,918,399) | 95.00 |
| 31.03.2023 | (13,280,334) | 95.42 |
| 30.04.2023 | (11,349,461) | 96.20 |
| 31.05.2023 | (12,877,891) | 95.67 |
| 30.06.2023 | (8,704,675) | 97.01 |
| 31.07.2023 | (6,990,464) | 97.68 |
| 31.08.2023 | (8,518,200) | 97.22 |
| 30.09.2023 | (24,838,553) | 92.16 |
| 31.10.2023 | (13,095,377) | 95.79 |
| 30.11.2023 | (16,239,313) | 94.97 |
| 31.12.2023 | (6,976,794) | 97.87 |
| 31.01.2024 | (6,924,609) | 97.96 |
| 29.02.2024 | (4,779,940) | 98.56 |
| 31.03.2024 | (1,153,912) | 99.64 |
| 30.04.2024 | 2,340,961 | 100.75 |
| 31.05.2024 | 8,528,166 | 102.78 |
| 30.06.2024 | 11,323,209 | 103.49 |
| 31.07.2024 | 6,424,428 | 101.94 |
| 31.08.2024 | 8,907,876 | 102.69 |
| 30.09.2024 | 9,085,992 | 102.82 |
| 31.10.2024 | 8,686,432 | 102.66 |
| 30.11.2024 | 10,987,412 | 103.34 |
| 31.12.2024 | 7,895,629 | 102.37 |

31.12.2024թ.

| Հողվածի անվանումը | մինչև 1 ամիս | | | 1-ից մինչև 3 ամիս | | | 3-ից մինչև 6 ամիս | | | 6-ից մինչև 1 տարի | | | 1-ից մինչև 5 տարի | | | 5 տարուց ավելի | | |
|--|--------------|------------|---------|-------------------|-----------|---------|-------------------|-----------|------------|-------------------|------------|------------|-------------------|--------|---------|----------------|--------|---------|
| | խցման | մտնում | խախտում | խցման | մտնում | խախտում | խցման | մտնում | խախտում | խցման | մտնում | խախտում | խցման | մտնում | խախտում | խցման | մտնում | խախտում |
| Պահանջներ բանկերի և այլ ֆին. կազմ.նկ., այդ թվում՝ | 18,796,132 | 43,485,777 | - | - | - | - | - | - | - | 200,629 | 416,474 | 487,254 | 808,702 | | | | | |
| -վարկեր | - | 35,826,172 | - | - | - | - | - | - | - | 200,629 | 416,474 | 487,254 | 808,702 | | | | | |
| -ավանդ | - | 590,892 | - | - | - | - | - | - | - | - | - | - | - | | | | | |
| -հետգն. պայման.. | 18,796,132 | 7,068,713 | - | - | - | - | - | - | - | - | - | - | - | | | | | |
| -այլ | - | - | - | - | - | - | - | - | - | - | - | - | - | | | | | |
| Հաճախորդներին տրված ամորտիզացված արժեքով հաշվառվող վարկեր և այլ փոխատվություններ, այդ թվում՝ | - | - | 298,369 | - | 1,562,079 | 78,545 | 5,680,920 | 3,338,432 | 28,905,815 | 26,115,908 | 85,747,168 | 71,370,934 | | | | | | |
| - վարկեր | - | - | 298,369 | - | 1,562,079 | 78,545 | 5,680,920 | 3,338,432 | 28,677,258 | 25,810,892 | 85,094,965 | 70,497,077 | | | | | | |
| - լիզինգ | - | - | - | - | - | - | - | - | 228,557 | 305,016 | 652,203 | 873,857 | | | | | | |
| Իրական արժեքով՝ այլ համապարփակ ֆինանսական արդյունքի միջոցով չափվող այլ ֆինանսական ակտիվներ, այդ թվում՝ | - | - | 4,328 | 26,338 | 2,254 | 24,892 | 227,488 | 60,794 | 27,755,320 | 6,477,861 | 11,519,150 | 295,168 | | | | | | |
| - երկարաժամկետ պարտք. գործիքներ | - | - | 4,328 | 26,338 | 2,254 | 24,892 | 227,488 | 60,794 | 27,755,320 | 6,477,861 | 11,519,150 | 295,168 | | | | | | |
| -Հետգնման պայմ. գրավադրվ. արժեթղթ | - | - | - | - | - | - | - | - | - | - | - | - | | | | | | |
| Ամորտիզացված արժեքով հաշվառվող այլ ֆինանսական ակտիվներ, այդ թվում՝ | - | - | - | - | - | - | - | - | 303,419 | 5,667 | 6,043,141 | 303,419 | | | | | | |

| | | | | | | | | | | | | |
|---|------------|------------|---------|--------|-----------|---------|-----------|-----------|------------|------------|-------------|------------|
| - երկարաժամկետ պարտք. գործիքներ | - | - | - | - | - | - | - | - | 303,419 | 5,667 | 6,043,141 | 303,419 |
| - հետգնման պայմանագրերով գրավադրված արժեթղթեր | - | - | - | - | - | - | - | - | - | - | - | - |
| Տեղաբաշխված այլ միջոցներ | 50,020 | 203,290 | - | - | - | - | - | - | - | - | - | - |
| Ընդամենը | 18,846,152 | 43,689,067 | 302,697 | 26,338 | 1,564,333 | 103,437 | 5,908,408 | 3,399,226 | 57,165,183 | 33,015,910 | 103,796,713 | 72,474,804 |

| | | | | | | | | | | | | |
|---|--------------|--------------|-----------|----------|---------|-----------|-----------|-----------|--------------|--------------|------------|------------|
| Պարտավորություններ բանկերի և այլ ֆին. կազմ.-ների նկատմամբ, այդ թվում՝ | 1,176,272 | 5,909,224 | - | - | - | - | 221 | 724,036 | 14,065,557 | 25,468,412 | 9,524,300 | 6,006,410 |
| - վարկեր | - | - | - | - | - | - | 221 | 724,036 | 1,414,767 | 24,895,379 | 9,524,300 | 6,006,410 |
| - ավանդներ | 1,176,272 | 5,909,224 | - | - | - | - | - | - | 12,650,790 | 573,033 | - | - |
| - հետգնման պայմ.եր | - | - | - | - | - | - | - | - | - | - | - | - |
| Պարտավորություններ հաճախորդների նկատմամբ, այդ թվում՝ | 57,295,820 | 75,818,797 | 425,598 | 100,327 | 643,919 | 376,538 | 509,423 | 324,139 | 72,627,629 | 58,510,470 | 170,691 | 180,726 |
| - վարկեր | - | - | - | - | - | - | - | - | - | - | - | - |
| - ավանդներ | 57,295,820 | 75,818,797 | 425,598 | 100,327 | 643,919 | 376,538 | 509,423 | 324,139 | 72,627,629 | 58,510,470 | 170,691 | 180,726 |
| - այլ | - | - | - | - | - | - | - | - | - | - | - | - |
| Բանկի կողմից թողարկված արժեթղթեր, այդ թվում՝ | - | - | - | - | - | - | - | 6,306 | - | 7,262,530 | - | - |
| - այլ պարտատոմսեր | - | - | - | - | - | - | - | 6,306 | - | 7,262,530 | - | - |
| Ստորադաս փոխառություններ | - | - | - | - | - | - | - | - | - | - | - | 1,634,588 |
| Ներգրված այլ միջոցներ | 6,703 | - | - | - | - | - | - | - | - | - | - | - |
| Ընդամենը | 58,478,795 | 81,728,021 | 425,598 | 100,327 | 643,919 | 376,538 | 509,644 | 1,054,481 | 86,693,186 | 91,241,412 | 9,694,991 | 7,821,724 |
| Զուտ դիրք | (39,632,643) | (38,038,954) | (122,901) | (73,989) | 920,414 | (273,101) | 5,398,764 | 2,344,745 | (29,528,003) | (58,225,502) | 94,101,722 | 64,653,080 |

| Հողվածի անվանումը | մինչև 1 ամիս | | | 1-ից մինչև 3 ամիս | | | 3-ից մինչև 6 ամիս | | | 6-ից մինչև 1 տարի | | | 1-ից մինչև 5 տարի | | | 5 տարուց ավելի | | |
|--|--------------|------------|---------|-------------------|-----------|---------|-------------------|-----------|------------|-------------------|------------|------------|-------------------|-------|------|----------------|-------|------|
| | Խցումն | Առտվա | Խախտ | Խցումն | Առտվա | Խախտ | Խցումն | Առտվա | Խախտ | Խցումն | Առտվա | Խախտ | Խցումն | Առտվա | Խախտ | Խցումն | Առտվա | Խախտ |
| Պահանջներ բանկերի և այլ ֆին. կազմ. նկ., այդ թվում՝ | 6,531,166 | 57,713,900 | - | - | - | - | - | - | - | 626,475 | 482,998 | 501,746 | 950,338 | | | | | |
| -վարկեր | - | 27,069,004 | - | - | - | - | - | - | - | 626,475 | 482,998 | 501,746 | 950,338 | | | | | |
| -ավանդ | - | 25,787,765 | - | - | - | - | - | - | - | - | - | - | - | | | | | |
| -հետգն. պայման.. | 6,531,166 | 4,857,131 | - | - | - | - | - | - | - | - | - | - | - | | | | | |
| -այլ | - | - | - | - | - | - | - | - | - | - | - | - | - | | | | | |
| Հաճախորդներին տրված ամորտիզացված արժեքով հաշվառվող վարկեր և այլ փոխատվություններ, փոխատվություններ, այդ թվում՝ | - | - | 190,245 | 1,532 | 1,765,040 | 121,310 | 3,046,709 | 2,817,680 | 26,655,687 | 28,893,316 | 66,142,178 | 74,636,249 | | | | | | |
| - վարկեր | - | - | 190,245 | 1,532 | 1,765,040 | 121,310 | 3,046,709 | 2,817,680 | 26,522,034 | 28,471,276 | 66,081,390 | 74,476,752 | | | | | | |
| - ֆատկորինգ | - | - | - | - | - | - | - | - | - | - | - | - | - | | | | | |
| - լիզինգ | - | - | - | - | - | - | - | - | 133,653 | 422,040 | 60,788 | 159,497 | | | | | | |
| Իրական արժեքով՝ այլ համապարփակ ֆինանսական արդյունքի միջոցով չափվող այլ ֆինանսական ակտիվներ, այդ թվում՝ | - | - | 260,539 | - | 683,029 | 61,727 | 730,830 | 328,626 | 27,700,832 | 4,876,873 | 10,003,023 | 471,288 | | | | | | |
| - երկարաժամկետ պարտք. գործիքներ | - | - | 260,539 | - | 683,029 | 61,727 | 730,830 | 328,626 | 25,639,013 | 4,876,873 | 10,003,023 | 471,288 | | | | | | |
| -Հետգնման պայմ. գրավադրվ. արժեթղթ | - | - | - | - | - | - | - | - | 2,061,819 | - | - | - | | | | | | |
| Ամորտիզացված արժեքով հաշվառվող այլ ֆինանսական | - | - | - | - | - | - | - | - | 2,495,639 | 333,927 | 6,024,153 | - | | | | | | |

| | | | | | | | | | | | | | |
|---|------------------|-------------------|----------------|--------------|------------------|----------------|------------------|------------------|-------------------|-------------------|-------------------|-------------------|---|
| ակտիվներ, այդ թվում՝ | | | | | | | | | | | | | |
| - երկարաժամկետ պարտք գործիքներ | - | - | - | - | - | - | - | - | 2,495,639 | 333,927 | 6,024,153 | - | - |
| - հետգնման պայմանագրերով գրավադրված արժեթղթեր | - | - | - | - | - | - | - | - | - | - | - | - | - |
| Տեղաբաշխված այլ միջոցներ | 32,908 | 10,804 | - | - | - | - | - | - | - | - | - | - | - |
| Ընդամենը | 6,564,074 | 57,724,704 | 450,784 | 1,532 | 2,448,069 | 183,037 | 3,777,539 | 3,146,306 | 57,478,633 | 34,587,114 | 82,671,100 | 76,057,875 | |

| | | | | | | | | | | | | | |
|---|---------------------|---------------------|------------------|------------------|------------------|------------------|------------------|------------------|-------------------|---------------------|-------------------|-------------------|--|
| Պարտավորություններ քանկերի և այլ ֆին. կազմ.-ների նկատմամբ, այդ թվում՝ | 4,079,938 | 30,550,586 | - | - | - | - | 262 | - | 5,532,792 | 33,903,987 | 9,486,821 | 3,908,277 | |
| - վարկեր | - | - | - | - | - | - | 262 | - | 2,635,998 | 33,385,462 | 9,486,821 | 3,908,277 | |
| - ավանդներ | 2,077,312 | 30,550,586 | - | - | - | - | - | - | 2,896,794 | 518,525 | - | - | |
| - հետգնման պայմանագրեր | 2,002,626 | - | - | - | - | - | - | - | - | - | - | - | |
| Պարտավորություններ հաճախորդների նկատմամբ, այդ թվում՝ | 50,559,961 | 80,183,100 | 593,028 | 199,408 | 381,329 | 328,632 | 255,642 | 543,100 | 48,869,332 | 56,905,094 | 176,139 | 165,031 | |
| - վարկեր | | | | | | | | | | | | | |
| - ավանդներ | 50,559,961 | 80,183,100 | 593,028 | 199,408 | 381,329 | 328,632 | 255,642 | 543,100 | 48,869,332 | 56,905,094 | 176,139 | 165,031 | |
| - այլ | - | - | - | - | - | - | - | - | - | - | - | - | |
| Բանկի կողմից թողարկված արժեթղթեր, այդ թվում՝ | - | - | - | 221,044 | - | 55,526 | - | 186,073 | - | 7,326,778 | - | - | |
| - այլ պարտատոմսեր | - | - | - | 221,044 | - | 55,526 | - | 186,073 | - | 7,326,778 | - | - | |
| Ստորադաս փոխառություններ | - | - | - | - | - | - | - | - | - | - | - | 1,668,804 | |
| Ներգրված այլ միջոցներ | 6,706 | - | - | - | - | - | - | - | - | - | - | - | |
| Ընդամենը | 54,646,605 | 110,733,686 | 593,028 | 420,452 | 381,329 | 384,158 | 255,904 | 729,173 | 54,402,124 | 98,135,859 | 9,662,960 | 5,742,112 | |
| Զուտ դիրք | (48,082,531) | (53,008,982) | (142,244) | (418,920) | 2,066,740 | (201,121) | 3,521,635 | 2,417,133 | 3,076,509 | (63,548,745) | 73,008,140 | 70,315,763 | |

Տոկոսադրույքի ռիսկն իրենից ներկայացնում է տոկոսադրույքների անբարենպաստ փոփոխությունների հետևանքով առաջացող ռիսկը:

Տոկոսադրույքի ռիսկի հաշվարկման համար կիրառվում է "Տոկոսադրույքի նկատմամբ զգայուն ակտիվների և պարտավորությունների ճեղքվածքի մոդելը" (GAP մոդել), որը հաշվարկվում է որպես տոկոսադրույքի նկատմամբ զգայուն ակտիվների և պարտավորությունների տարբերություն: Տոկոսադրույքի փոփոխությունների նկատմամբ բանկի զգայունությունը գնահատելու համար հաշվարկվում է "ճեղքվածքի հարաբերակցություն" (GAP/ASSETS) ցուցանիշը, որն իրենից ներկայացնում է ակտիվների և պարտավորությունների կուտակային ճեղքվածքի հարաբերությունը ակտիվներին:

Տոկոսաբեր/տոկոսակիր ֆինանսական ակտիվների և պարտավորությունների միջին տոկոսադրույքներ

| Հոդվածի անվանումը | 31.12.2024 | | 31.12.2023 | |
|---|------------|------------|------------|------------|
| | ՀՀ դրամ | Արտարժույթ | ՀՀ դրամ | Արտարժույթ |
| | % | % | % | % |
| Մնացորդներ ՀՀ ԿԲ-ում | - | - | - | - |
| Պահանջներ բանկերի և այլ ֆին. կազմ. նկատմամբ, այդ թվում՝ | 8.04 | 8.49 | 10.67 | 5.10 |
| - միջբանկային վարկեր | - | 9.22 | - | 6.73 |
| - միջբանկային ռեպո | 7.30 | 4.85 | - | 4.00 |
| - միջբանկային տոկոսային սվոպ | - | - | - | - |
| - միջբանկային ավանդ | - | - | - | 3.63 |
| Հաճախորդներին ամորտիզացված արժեքով հաշվառվող տրված վարկեր և փոխատվություններ | 13.96 | 9.34 | 13.35 | 9.28 |
| Շահութ./վնասով վերաչափվող իրական արժեքով հաշվառվող և իրական արժեքով՝ այլ համապարփակ ֆինանսական արդյունքի միջոցով չափվող արժեթղթեր | 10.50 | 6.31 | 10.61 | 5.04 |
| Ամորտիզացված արժեքով հաշվառվող այլ ֆինանսական ակտիվներ | 9.36 | 3.53 | 8.81 | 5.81 |
| Պարտավորություններ | | | | |
| Պարտավորություններ բանկերի և այլ ֆին. կազմ. նկատմամբ | 8.18 | 7.50 | 7.12 | 7.32 |
| Պարտավորություններ հաճախորդների նկատմամբ | 9.60 | 3.90 | 9.60 | 3.92 |
| Պարտավորություններ բանկի կողմից թողարկված արժեթղթերի գծով | - | 5.34 | - | 4.94 |

Գնային ռիսկ

Գնային ռիսկը շուկայական գների անբարենպաստ փոփոխությունների պատճառով Բանկի ֆինանսական գործիքների արժեքի փոփոխության և դրա հետևանքով ֆինանսական կորուստներ կրելու հավանականությունն է:

Ծանոթագրություն 32.3 Իրացվելիության ռիսկ

Իրացվելիության ռիսկի բանկի սեփական սահմանումը

Իրացվելիության ռիսկը Բանկի կորուստներ կրելու և/կամ ստանձնած պարտավորությունների չկատարելու հավանականությունն է, որն առաջանում է ներգրավված և տեղաբաշխված միջոցների ժամկետային կառուցվածքի ճեղքվածքի կամ ակտիվների վաճառքի սահմանափակ կամ ոչ շահավետ հնարավորությունների արդյունքում:

Իրացվելիության ռիսկը պարունակում է ռիսկերի հետևյալ երկու տեսակները՝

1. Արժույթային ռիսկ, որն առաջանում է արժույթի շուկայական փոխարժեքի տատանման հետևանքով և իրենից ներկայացնում է արժույթային փոխարժեքների տատանումներից առաջացող դրամական կորուստների հավանականությունը:
2. Տոկոսադրույքի ռիսկ, որն իրենից ներկայացնում է տոկոսադրույքների անբարենպաստ փոփոխությունների հետևանքով առաջացող ռիսկը:

Իրացվելիության ռիսկի չափման և գնահատման մոդելների նկարագրությունը

Իրացվելիության ռիսկի գնահատումն իրականացնում են Բանկի Վարչությունը, Ակտիվների և պասիվների կառավարման հանձնաժողովը և Գանձապետը՝ Բանկի ներքին իրավական ակտերով սահմանված իրավասությունների շրջանակներում և կարգով:

Իրացվելիության ռիսկի գնահատման համար Բանկը կիրառում է հետևյալ մեթոդները՝

1. Վերլուծվում են իրացվելիության ռիսկի սահմանափակման նպատակով Բանկում սահմանված ցուցանիշները և գնահատվում են դրանց մակարդակները:
2. Պարբերաբար դիտարկվում են Բանկի հաշվեկշռի կառուցվածքի փոփոխման միտումները, դրամական հոսքերի փաստացի և կանխատեսվող ծավալները, որի հիման վրա գնահատվում է իրացվելիության ռիսկը:
3. Իրացվելի միջոցների ավելցուկի տեղաբաշխման և պակասորդի ներգրավման գործընթացի արդյունավետության վերլուծություն և գնահատում:
4. Բանկի պարտավորությունների (այդ թվում ավանդային բազայի) բազմազանեցման (դիֆերսիֆիկացիայի) մակարդակի վերլուծություն և գնահատում

Իրացվելիության ռիսկի գնահատման և սահմանափակման համար Բանկը սահմանում է հետևյալ նորմատիվները՝

1. Բանկում կանխիկ դրամական միջոցների և ակտիվների նվազագույն հարաբերակցությունը (3%)
2. Բանկում կանխիկ դրամական միջոցների և բարձր իրացվելի ակտիվների նվազագույն հարաբերակցությունը (10%)
3. Բանկում կանխիկ դրամական միջոցները ճանապարհին և բարձր իրացվելի ակտիվների նվազագույն հարաբերակցությունը (1%)
4. Բանկում նոստրո հաշիվների և բարձր իրացվելի ակտիվների նվազագույն հարաբերակցությունը (15%)
5. Բանկում ստանդարտ ոսկու ձուլակտորների և բարձր իրացվելի ակտիվների նվազագույն հարաբերակցությունը (5%)
6. Բանկում եկամտաբեր բարձր իրացվելի ակտիվների և բարձր իրացվելի ակտիվների նվազագույն հարաբերակցությունը (25%)
7. Բանկի ընդհանուր իրացվելիության նվազագույն սահմանաչափը (22%)
8. Բանկի ընթացիկ իրացվելիության նվազագույն սահմանաչափը (70%)
9. Բանկում նոստրո հաշիվների և կանխիկ դրամական միջոցների գումարի և ցպահանջ պարտավորությունների նվազագույն հարաբերակցությունը (40%)
10. Ֆինանսավորման աղբյուրների կենտրոնացումների սահմանափակումները:
11. Բանկի կողմից տրամադրվող վարկային գծերի ընդհանուր ծավալ և Բանկի ընդհանուր կապիտալ առավելագույն հարաբերակցությունը (70%)
12. Ակրեդիտիվների և երաշխավորությունների գումարի նվազագույն հարաբերակցությունը (15%)

13. Իրացվելիության ծածկույթի գործակցի նվազագույն սահմանաչափ (100%)

14. Զուտ կայուն ֆինանսավորման գործակցի նվազագույն սահմանաչափ (100%)

Իրացվելիության ռիսկի թույլատրելի մակարդակի որոշումը՝ ռիսկի քանակական վերլուծություն և ռիսկի քանակական գնահատական

Իրացվելիության ռիսկի ընդհանուր կառավարումն իրականացվում է Վարչության կողմից, որը՝

1. Բանկի Խորհրդի կողմից հաստատված քաղաքականություններով և կանոնակարգերով տրված իրավասությունների սահմաններում ապահովում է իրացվելիության կառավարմանն առնչվող սահմանաչափերի պահպանումը:

2. Հսկողություն է սահմանում և միջոցներ ձեռնարկում Բանկի ռազմավարական զարգացման ծրագրերով և ամենամյա բյուջեներով պլանավորված ակտիվապասիվային համամասնությունների, նպատակային ցուցանիշների պահպանման նկատմամբ:

3. Քննարկում և Խորհրդի հաստատմանն է ներկայացնում իրացվելիության կառավարման վերաբերյալ ներքին իրավական ակտերը:

Բանկի իրացվելիության ընթացիկ կառավարումն իրականացնում է Բանկի Վարչության կողմից ձևավորվող և վերջինիս հաշվետու Բանկի կոլեգիալ, մշտապես գործող մարմինը՝ Ակտիվների և պասիվների կառավարման հանձնաժողովը, որը՝

1. Ամսական կտրվածքով քննարկում է Բանկի իրացվելիության կառավարման խնդիրները, իրացվելի միջոցների ավելցուկի տեղաբաշխման, պակասորդի ներգրավման գործընթացը և ընդունում համապատասխան որոշումներ:

2. Կարճաժամկետ (մինչև 3 ամսվա կտրվածքով) ռեսուրսների ներգրավման և տեղաբաշխման փաթեթի կառուցվածքի փոփոխության հետ կապված ընդունում է որոշումներ՝ հիմնվելով Բանկի անցած ժամանակաշրջանի գործունեության վերլուծության, կարճաժամկետ և միջին ժամկետի կանխատեսումների արդյունքների վրա:

3. Ընդունում է որոշումներ Բանկի ընդհանուր դրամային և արտարժույթային իրացվելիության ապահովման վերաբերյալ

4. Ապահովում է իրացվելիության ռիսկի կառավարման ոլորտում Բանկի քաղաքականության իրագործումը:

Բանկի իրացվելիության ռիսկի կառավարմանն առնչվող օպերատիվ, ամենօրյա խնդիրները յուրաքանչյուր օր Գանձապետի ներկայացմամբ քննարկվում են Բանկի Գործադիր տնօրենի մոտ՝ պատասխանատու ստորաբաժանումների ղեկավարների (Գլխավոր հաշվապահի, Դիվիզ կենտրոնի տնօրենի, Վարկավորման և միջոցների ներգրավման, Ռազմավարության, մեթոդոլոգիայի և ռիսկերի գնահատման վարչությունների պետերի) մասնակցությամբ խորհրդակցական ժողովի ժամանակ:

Բանկի իրացվելիության ռիսկի ամենօրյա կառավարումն իրականացնում է Գանձապետը, որը՝

- համակարգում է Բանկի այն ստորաբաժանումների աշխատանքը, որոնց գործառնություններն ազդում են իրացվելիության մակարդակի վրա, հսկում է ներբանկային դրամաշրջանառությունը

- ամփոփում և վերլուծում է իրացվելիության մակարդակի, դրամարկղային գործառնությունների վերաբերյալ պատասխանատու ստորաբաժանումների ամենօրյա տեղեկատվությունը և նախապատրաստում է միջոցների կառավարման վերաբերյալ առաջարկություններ

- ապահովում է իրացվելիության ռիսկի կառավարման վերաբերյալ Բանկի Վարչության, Ակտիվների և պասիվների կառավարման հանձնաժողովի որոշումների, Գործադիր տնօրենի հանձնարարականների կատարումը:

Իրացվելիության ռիսկի կառավարման համար վերահսկվում են հետևյալ ցուցանիշները՝

- ՀՀ կենտրոնական բանկում թղթակցային հաշիվների և պարտադիր պահուստների միջոցները և ներդրված ավանդները

- Թանկարժեք մետաղների բանկային (ստանդարտացված) ձուլակտորները

- ՀՀ պետական պարտատոմսերը՝ ընթացիկ (շուկայական) արժեքով բացառությամբ գրավադրված, ռեպո համաձայնագրերով վաճառված արժեթղթերի

- ռեզիդենտ և օտարերկրյա բանկերում թղթակցային հաշիվների մնացորդները

- միջոցների ներգրավումը

- տրամադրված վարկերի մարումը

- ակտիվների վաճառքը

-տոկոսային և ոչ տոկոսային եկամուտները

-նախկինում անհուսալի ճանաչված և Բանկի հաշվեկշռից դուրս գրված ակտիվների վերադարձը:

Բանկի իրացվելիության ընդհանուր կառավարումն իրականացվում է Բանկի Վարչության կողմից, որը վերահսկողություն է սահմանում և անհրաժեշտության դեպքում միջոցներ է ձեռնարկում Բանկի ռազմավարական զարգացման ծրագրերով և ամենամյա բյուջեներով պլանավորված ակտիվապասիվային համամասնությունների, նպատակային ցուցանիշների պահպանման նկատմամբ:

Բանկի իրացվելիության ընթացիկ կառավարումն իրականացնում է Բանկի Վարչության կողմից ձևավորվող և վերջինիս հաշվետու Բանկի կոլեգիալ, մշտապես գործող մարմինը՝ Ակտիվների և պասիվների կառավարման հանձնաժողովը (այսուհետ՝ ԱՊԿՀ), որն ամսական կտրվածքով քննարկում է Բանկի իրացվելիության կառավարման խնդիրները, իրացվելի միջոցների ավելցուկի/պակասորդի, ներգրավման/տեղաբաշխման գործընթացը և ընդունում համապատասխան որոշումներ:

Բանկի իրացվելիության կառավարման ամենօրյա, ընթացիկ խնդիրները քննարկվում են Բանկի գործադիր տնօրենի մոտ՝ պատասխանատու ստորաբաժանումների ղեկավարների մասնակցությամբ խորհրդակցական ժողովի ժամանակ:

Բանկի իրացվելիության օպերատիվ, ամենօրյա կառավարումն իրականացնում է Գանձապետը՝ ղեկավարվելով սույն Կարգով, Բանկի Վարչության, ԱՊԿՀ-ի որոշումներով և հանձնարարականներով: Ներգրավման գործառնություններ իրականացնելիս հաշվի են առնվում ամենամյա բյուջեով սահմանված ռեսուրսների ծավալային համամասնությունները, կանխատեսվում են ներգրավվող և տեղաբաշխվող միջոցներն ըստ ժամկետայնության, ըստ տեսակների՝ ձգտելով հնարավորինս տարբերակել և նվազեցնել ռիսկը:

Ակնթարթային իրացվելիությունը կառավարելիս նորմավորվում է նոստրո թղթակցային հաշիվների և դրամարկղի ռեսուրսների հարաբերակցությունը հաճախորդների ցպահանջ հաշիվների մնացորդների նկատմամբ /20%-ից ոչ պակաս/, որը գնահատվում է փաստացի և վիճակագրական տվյալների կանխատեսման հիման վրա , կարգավորվում է միջբանկային գործառնությունների միջոցով և հաշվարկվում է ամսվա կտրվածքով միջին օրեկան ցուցանիշի միջոցով: Ընթացիկ իրացվելիության ռիսկը կառավարելիս օգտվելով փաստացի և կանխատեսվող ցուցանիշների օրական շարժից՝ կիրառվում են համապատասխան վճարային օրացույցներ՝ հիմք ընդունելով հետևյալ չափանիշները.

-բանկի վճարահաշվարկային օրական պարտավորությունները,

- դրամական հոսքերի օրական շարժը,

- վարկերի, ավանդների, արժեթղթերի հետ կապված գործառնությունների օրական շարժը:

Ապահովվում է Բանկի ազատ ռեսուրսների վերաբաշխումը եկամուտ ձևավորող կենտրոնների միջև՝ հսկողություն սահմանելով և կառավարելով ներբանկային դրամաշրջանառությունը:

Բանկի վճարային դիրքի հսկումը՝ իրացվելի ակտիվների գումարի համապատասխանությունը վճարահաշվարկային պահանջարկին օրական և առաջիկա շաբաթվա կտրվածքով, իրականացնում է Գանձապետը:

Բանկի ընդհանուր իրացվելիության և ամենամյա բյուջեով հաստատված ակտիվապասիվային համամասնությունների պահպանման հսկողությունն իրականացվում է Բանկի Ռազմավարության, մեթոդոլոգիայի և ռիսկերի կառավարման վարչության կողմից, որը ամսական կտրվածքով վերլուծում է շեղումները և ներկայացնում Վարչության քննարկմանը:

Բանկի արտարժույթային դիրքի՝ գործող նորմատիվային դաշտին համապատասխանության հսկողությունն իրականացնում է Բանկի Դիվիզային կենտրոնը:

Բանկի իրացվելիության կառավարման նպատակով նոր գործիք կիրառելիս պատասխանատու ստորաբաժանումների կողմից սահմանված կարգով հաստատման են ներկայացվում անհրաժեշտ ընթացակարգերը և ներքին հսկողությունը, որով պետք է սահմանվեն գործիքի նկարագրությունը, նոր գործիքից հնարավոր կորուստների վերլուծությունը՝ հաշվի առնելով Բանկի իրացվելիության և ընդհանուր կապիտալի մակարդակները, ինչպես նաև այդ գործիքի գծով ռիսկերի գնահատման, հսկման և մոնիտորինգի գործընթացը:

31.12.2024թ.

| Հողվածի անվանումը | Մարմանը մնացել է | | | | | | | Անժամկետ | Ընդամենը |
|--|-------------------|-------------------|-------------------|----------------------|-----------------------|----------------------|-------------------|-------------------|--------------------|
| | ցպահանջ | մինչև 1 ամիս | մինչև 3 ամիս | 3-ից մինչև 6 ամիս | 6-ից մինչև 12 ամիս | 1-ից մինչև 5 տարի | 5 տարուց ավելի | | |
| Կանխիկ և կանխիկին հավասարեցված դրամական միջոցներ, մնացորդ ՀՀ ԿԲ-ում | 40,839,278 | - | - | - | - | - | - | 23,284,382 | 64,123,660 |
| Պահանջներ բանկերի և այլ ֆինանսական կազմակերպությունների նկատմամբ | 4,158,114 | 64,407,390 | 188,946 | 172,481 | 249,697 | 1,040,373 | 153,866 | 632,218 | 71,003,085 |
| Հաճախորդներին տրված ամորտիզացված արժեքով հաշվառվող վարկեր և այլ փոխառություններ | - | 8,433,740 | 9,855,214 | 11,065,188 | 18,599,719 | 110,415,302 | 60,116,148 | - | 218,485,311 |
| Իրական արժեքով՝ այլ համապարփակ ֆինանսական արդյունքի միջոցով չափվող ֆինանսական ակտիվներ | - | 515,382 | 566,656 | 4,765,591 | 1,471,534 | 29,842,257 | 9,232,173 | 248,980 | 46,642,573 |
| - Պետական արժեթղթեր | - | - | 19,615 | 3,156,351 | - | 21,000,261 | 9,232,173 | - | 33,408,400 |
| -Ոչ պետական արժեթուղթ | - | 515,382 | 547,041 | 1,609,240 | 1,471,534 | 8,841,996 | - | - | 12,985,193 |
| -Բաժնային ներդրումներ | - | - | - | - | - | - | - | 248,980 | 248,980 |
| Ամորտիզացված արժեքով հաշվառվող այլ ֆինանսական ակտիվներ | - | - | - | 410,730 | 400,000 | 2,078,018 | 3,463,463 | - | 6,352,211 |
| - Պետական արժեթղթեր | - | - | - | 405,079 | 400,000 | 2,078,018 | 3,463,463 | - | 6,346,560 |
| -Ոչ պետական արժեթուղթ | - | - | - | 5,651 | - | - | - | - | 5,651 |
| Այլ պահանջներ | - | 3,634,107 | - | 12,108 | - | - | 5,708,289 | 5,324,831 | 14,679,335 |
| ԸՆԴԱՄԵՆԸ | 44,997,392 | 76,990,619 | 10,610,817 | 16,426,098 | 20,720,950 | 143,375,950 | 78,673,939 | 29,490,411 | 421,286,175 |
| Այդ թվում՝ | | | | | | | | | |
| I խմբի արտարժույթով | 13,818,874 | 34,553,683 | 5,450,761 | 5,750,339 | 7,653,154 | 60,904,228 | 22,993,580 | 21,983,768 | 173,108,387 |
| II խմբի արտարժույթով | 2,663,378 | 13,265,852 | - | - | - | - | - | - | 15,929,230 |

| | | | | | | | | | |
|--|---------------------|-------------------|------------------|-------------------|--------------------|--------------------|-------------------|-------------------|--------------------|
| Պարտավորությունների մարման ժամկետայնության վերաբերյալ | | | | | | | | | - |
| Պարտավորություններ բանկերի և այլ ֆին. կազմ. նկատմամբ | 8,093,971 | 1,235,475 | 2,152,769 | 6,399,074 | 6,002,143 | 37,504,711 | 2,501,499 | - | 63,889,642 |
| Պարտավորություններ հաճախորդների նկատմամբ, այդ թվում՝ | 136,578,976 | 4,562,203 | 6,782,949 | 9,662,597 | 21,561,919 | 92,758,814 | 175,566 | - | 272,083,024 |
| - ցպահանջ ավանդներ | 133,114,617 | - | - | - | - | - | - | - | 133,114,617 |
| - ժամկետային ավանդներ | - | 2,927,615 | 6,782,949 | 9,662,597 | 21,561,919 | 92,758,814 | 175,566 | - | 133,869,460 |
| - այլ | 3,464,359 | 1,634,588 | - | - | - | - | - | - | 5,098,947 |
| Պարտավորություններ բանկերի կողմից թողարկված արժեթղթերի գծով | - | - | 15,085 | - | 1,765,851 | 5,487,900 | - | - | 7,268,836 |
| Այլ պարտավորություններ | 303,102 | 779,930 | - | 1,291,767 | 64,153 | - | 3,654,988 | 1,696,948 | 7,790,888 |
| Հետհաշվեկշռային պայմանական պարտավորություններ | 9,724,438 | 13,336 | 533,875 | 2,711,187 | 553,942 | 1,792,453 | 44,363 | - | 15,373,594 |
| ԸՆԴԱՄԵՆԸ | 144,976,049 | 6,577,608 | 8,950,803 | 17,353,438 | 29,394,066 | 135,751,425 | 6,332,053 | 1,696,948 | 351,032,390 |
| Այդ թվում՝ | | | | | | | | | - |
| I խմբի արտարժույթով | 68,458,448 | 4,004,077 | 3,264,730 | 9,675,160 | 16,235,512 | 67,409,515 | 76,720.00 | - | 169,124,162 |
| II խմբի արտարժույթով | 16,101,647 | 71 | - | - | - | - | - | - | 16,101,718 |
| Զուտ իրացվելիության ճեղքվածք | (99,978,657) | 70,413,011 | 1,660,014 | (927,340) | (8,673,116) | 7,624,525 | 72,341,886 | 27,793,463 | 70,253,785 |
| Այդ թվում՝ | | | | | | | | | |
| I խմբի արտարժույթով | (54,639,574) | 30,549,606 | 2,186,031 | (3,924,821) | (8,582,358) | (6,505,287) | 22,916,860 | 21,983,768 | 3,984,225 |
| II խմբի արտարժույթով | (13,438,269) | 13,265,781 | - | - | - | - | - | - | (172,488) |

31.12.2023թ.

| Հողվածի անվանումը | Մարմանը մնացել է | | | | | | | Անժամկետ | Ընդամենը |
|--|-------------------|-------------------|------------------|-------------------|--------------------|--------------------|-------------------|-------------------|--------------------|
| | ցպահանջ | մինչև 1 ամիս | մինչև 3 ամիս | 3-ից մինչև 6 ամիս | 6-ից մինչև 12 ամիս | 1-ից մինչև 5 տարի | 5 տարուց ավելի | | |
| Ակտիվների մարման ժամկետայնության վերաբերյալ | | | | | | | | | |
| Կանխիկ և կանխիկին հավասարեցված դրամական միջոցներ, մնացորդներ ՀՀ ԿԲ-ում | 38,370,731 | - | - | - | - | - | - | 24,544,743 | 62,915,474 |
| Պահանջներ բանկերի և այլ ֆինանսական կազմակերպությունների նկատմամբ | 4,996,022 | 64,071,970 | 62,573 | 291,991 | 450,595 | 1,446,717 | 233,973 | 619,978 | 72,173,819 |
| Հաճախորդներին տրված ամորտիզացված արժեքով հաշվառվող վարկեր և այլ փոխատվություններ | - | 6,733,898 | 3,516,562 | 16,224,678 | 30,645,203 | 90,349,777 | 53,069,225 | - | 200,539,343 |
| Իրական արժեքով՝ այլ համապարփակ ֆինանսական արդյունքի միջոցով չափվող ֆինանսական ակտիվներ | - | 20,648 | 1,491,750 | 9,230,544 | 1,073,107 | 23,315,278 | 9,985,440 | 140,850 | 45,257,617 |
| - Պետական արժեթղթեր | - | - | 3,020 | 4,389,438 | - | 15,772,708 | 9,985,440 | - | 30,150,606 |
| -Ոչ պետական արժեթուղթ | - | 20,648 | 1,488,730 | 4,841,106 | 1,073,107 | 7,542,570 | - | - | 14,966,161 |
| -Բաժնային ներդրումներ | - | - | - | - | - | - | - | 140,850 | 140,850 |
| Ամորտիզացված արժեքով հաշվառվող այլ ֆին.ակտիվներ | - | - | 1,170 | 2,590,188 | 22,558 | 921,900 | 5,292,517 | - | 8,828,333 |
| - Պետական արժեթղթեր | - | - | - | 2,288,048 | - | 938,216 | 5,292,517 | - | 8,518,781 |
| -Ոչ պետական արժեթուղթ | - | - | 1,170 | 302,140 | 22,558 | (16,316) | - | - | 309,552 |
| Այլ պահանջներ | 353,115 | 3,363,722 | | | | | 10,064,367 | 500 | 13,781,704 |
| ԸՆԴԱՄԵՆԸ | 43,719,868 | 74,190,238 | 5,072,055 | 28,337,401 | 32,191,463 | 116,033,672 | 78,645,522 | 25,306,071 | 403,496,290 |
| Այդ թվում՝ | | | | | | | | | |
| I խմբի արտարժույթով | 25,933,777 | 51,497,648 | 1,581,814 | 10,358,035 | 18,628,775 | 54,604,849 | 25,828,641 | 22,522,833 | 210,956,372 |
| II խմբի արտարժույթով | 1,810,299 | 7,008,478 | - | - | - | - | - | - | 8,818,777 |

| | | | | | | | | | |
|--|---------------|------------|-------------|------------|-------------|-------------|------------|------------|-------------|
| Պարտավորությունների մարման ժամկետայնության վերաբերյալ | | | | | | | | | |
| Պարտավորություններ բանկերի և այլ ֆին. կազմ. նկատմամբ | 33,222,226 | 3,656,764 | 576,776 | 6,839,157 | 11,735,853 | 27,797,722 | 4,104,667 | - | 87,933,165 |
| Պարտավորություններ հաճախորդների նկատմամբ, այդ թվում՝ | 131,257,850 | 4,714,352 | 4,889,543 | 5,905,225 | 19,378,494 | 75,059,960 | 137,965 | - | 241,343,389 |
| - ցպահանջ ավանդներ | 127,940,715 | - | - | - | - | - | - | - | 127,940,715 |
| - ժամկետային ավանդներ | | 4,705,190 | 4,889,543 | 5,905,225 | 19,378,494 | 73,400,318 | 137,965 | - | 108,416,735 |
| - այլ | 3,317,135 | 9,162 | - | - | - | 1,659,642 | - | - | 4,985,939 |
| Պարտավորություններ բանկերի կողմից թողարկված արժեթղթերի գծով | - | 1,185,427 | 9,679 | - | 3,238,320 | 3,355,995 | - | - | 7,789,421 |
| Այլ պարտավորություններ | 379,967 | 2,330,316 | | 1,400,188 | | | 3,015,741 | - | 7,126,212 |
| Հետհաշվեկշռային պայմանական պարտավորություններ | 12,651,766 | 79,913 | 212,054 | 2,664,970 | 775,705 | 716,722 | - | - | 17,101,130 |
| ԸՆԴԱՄԵՆԸ | 164,860,043 | 11,886,859 | 5,475,998 | 14,144,570 | 34,352,667 | 106,213,677 | 7,258,373 | - | 344,192,187 |
| Այդ թվում՝ | | | | | | | | - | |
| I խմբի արտարժույթով | 102,319,950 | 5,272,132 | 3,344,974 | 10,009,313 | 24,167,815 | 62,424,052 | 73,353.00 | - | 207,611,589 |
| II խմբի արտարժույթով | 8,834,008 | 75 | - | - | - | - | - | - | 8,834,083 |
| Զուտ իրացվելիության ճեղքվածք | (121,140,175) | 62,303,379 | (403,943) | 14,192,831 | (2,161,204) | 9,819,995 | 71,387,149 | 25,306,071 | 59,304,103 |
| Այդ թվում՝ | | | | | | | | | |
| I խմբի արտարժույթով | (76,386,173) | 46,225,516 | (1,763,160) | 348,722 | (5,539,040) | (7,819,203) | 25,755,288 | 22,522,833 | 3,344,783 |
| II խմբի արտարժույթով | (7,023,709) | 7,008,403 | - | - | - | - | - | - | (15,306) |

Ծանոթագրություն 33 Կապիտալ և կապիտալի համարժեքություն

Ընդհանուր կապիտալի համարժեքության ցուցանիշներ

| 2024թ. | Ընդհանուր կապիտալ | Ռիսկով կշռված ակտիվներ | Ընդհ. կապ. համարժեք. փաստացի (%) | ՀՀ ԿԲ-ի սահմանաչափ (%) |
|-----------|-------------------|------------------------|----------------------------------|------------------------|
| 1 | 2 | 3 | 4 (2/3) | 5 |
| Հունվար | 51,271,408 | 341,598,953 | 15.01 | 11.0 |
| Փետրվար | 51,606,784 | 335,938,955 | 15.36 | 11.0 |
| Մարտ | 52,999,619 | 328,970,727 | 16.11 | 11.0 |
| Ապրիլ | 53,683,315 | 324,697,935 | 16.53 | 11.0 |
| Մայիս | 54,836,140 | 327,473,319 | 16.75 | 11.0 |
| Հունիս | 55,926,666 | 335,620,657 | 16.66 | 11.0 |
| Հուլիս | 56,283,334 | 333,726,699 | 16.87 | 11.0 |
| Օգոստոս | 56,966,106 | 337,523,669 | 16.88 | 11.0 |
| Սեպտեմբեր | 58,273,650 | 329,907,436 | 17.66 | 11.0 |
| Հոկտեմբեր | 58,605,550 | 329,948,825 | 17.76 | 11.0 |
| Նոյեմբեր | 59,873,110 | 329,850,410 | 18.15 | 11.0 |
| Դեկտեմբեր | 60,908,375 | 338,781,206 | 17.98 | 11.0 |

| 2023թ. | Ընդհանուր կապիտալ | Ռիսկով կշռված ակտիվներ | Ընդհ. կապ. համարժեք. փաստացի (%) | ՀՀ ԿԲ-ի սահմանաչափ (%) |
|-----------|-------------------|------------------------|----------------------------------|------------------------|
| 1 | 2 | 3 | 4 (2/3) | 5 |
| Հունվար | 47,127,840 | 282,659,133 | 16.67 | 12.0 |
| Փետրվար | 48,339,502 | 286,500,794 | 16.87 | 12.0 |
| Մարտ | 49,653,203 | 294,378,389 | 16.87 | 12.0 |
| Ապրիլ | 50,335,643 | 301,380,743 | 16.70 | 12.0 |
| Մայիս | 51,982,395 | 296,825,854 | 17.51 | 12.0 |
| Հունիս | 45,242,626 | 300,354,113 | 15.06 | 11.0 |
| Հուլիս | 40,696,564 | 306,557,614 | 13.28 | 11.0 |
| Օգոստոս | 48,608,572 | 310,548,386 | 15.65 | 11.0 |
| Սեպտեմբեր | 55,788,971 | 322,107,361 | 17.32 | 11.0 |
| Հոկտեմբեր | 56,649,531 | 328,845,225 | 17.23 | 11.0 |
| Նոյեմբեր | 57,642,303 | 328,451,928 | 17.55 | 11.0 |
| Դեկտեմբեր | 58,604,475 | 334,080,839 | 17.54 | 11.0 |

Ստորև ներկայացվում է հաշվետու և նախորդ ժամանակաշրջանների վերջի դրությամբ ակտիվների և հետհաշվեկշռային պայմանական պարտավորությունների, անավարտ ժամկետային գործառնությունների ռիսկերի կշիռները՝ ըստ Բազելի ռիսկի կշիռների դասերի:

31.12.2024թ.

| Ռիսկի կշիռը | Ակտիվներ | Հետհաշվեկշռային պայմանական պարտավորություններ | Անավարտ ժամկետային գործառնություններ | Ընդամենը վարկային ռիսկ |
|-----------------|--------------------|---|--------------------------------------|------------------------|
| 0% | 86,331,854 | 587,948 | - | - |
| 10% | 9,625,665 | - | - | 962,567 |
| 20% | 38,515,881 | 149,359 | - | 7,733,048 |
| 30% | 720,210 | - | - | 216,063 |
| 35% | 11,649,634 | - | - | 4,077,372 |
| 50% | 5,843,662 | - | - | 2,921,831 |
| 75% | 11,471,232 | - | - | 8,603,424 |
| 100% | 103,257,593 | 8,007,542 | - | 111,265,136 |
| 110% | - | - | - | - |
| 150% | 95,175,244 | 2,236,665 | - | 146,117,863 |
| 200% | 2,280,043 | - | - | 4,560,086 |
| 225% | - | - | - | - |
| Ընդամենը | 364,871,020 | 10,981,515 | - | 286,457,390 |

31.12.2023

| Ռիսկի կշիռը | Ակտիվներ | Հետհաշվեկշռային պայմանական պարտավորություններ | Անավարտ ժամկետային գործառնություններ | Ընդամենը վարկային ռիսկ |
|-----------------|--------------------|---|--------------------------------------|------------------------|
| 0% | 92,224,111 | 812,076 | - | - |
| 10% | 6,850,560 | - | - | 685,056 |
| 20% | 27,891,635 | 500,000 | - | 5,678,327 |
| 30% | 474,263 | - | - | 142,279 |
| 35% | 11,746,554 | - | - | 4,111,294 |
| 50% | 28,185,112 | - | - | 14,092,556 |
| 75% | 7,857,898 | - | - | 5,893,423 |
| 100% | 80,196,693 | 7,030,381 | - | 87,227,074 |
| 110% | - | - | - | - |
| 150% | 103,862,510 | 3,330,477 | - | 160,789,480 |
| 200% | 3,169,770 | - | - | 6,339,539 |
| 225% | - | - | - | - |
| Ընդամենը | 362,459,105 | 11,672,934 | - | 284,959,028 |

Ծանոթագրություն 34 Ֆինանսական ակտիվների և պարտավորությունների իրական արժեք

Ստորև ներկայացվում են ֆինանսական գործիքների գնահատված իրական արժեքի վերաբերյալ բացահայտումներ՝ կատարված ՀՀՀՀՍ 32 "Ֆինանսական գործիքներ, բացահայտումը և ներկայացումը" պահանջների համաձայն:

Իրական արժեքով չափվող ֆինանսական գործիքները, որոնց վերաչափումից օգուտները և վնասները ճանաչվում են ֆինանսական արդյունքների մասին հաշվետվություններում, իրենցից ներկայացնում են ֆինանսական ակտիվներ և պարտավորություններ, որոնք՝

- հիմնականում ձեռք են բերվել ապագայում վաճառելու կամ հետ գնելու նպատակով
- կազմում են միասին կառավարվող որոշված ֆինանսական գործիքների պորտֆելի մաս, որի համար վկայություն կա կարճ ժամկետում շահույթ ստանալու արդիական փաստացի ուղիների վերաբերյալ
- սկզբնական ճանաչման պահին կազմակերպության կողմից նախատեսվում են որպես իրավական արժեքով չափվող ֆինանսական գործիք, որի վերաչափումից օգուտները և վնասները ճանաչվում են ֆինանսական արդյունքների մասին հաշվետվություններում:

Տրամադրված վարկերը և դեբիտորական պարտքերը ֆիքսված կամ որոշելի վճարումներով ոչ ածանցյալ ֆինանսական ակտիվներ են, որոնք չունեն գնանշված շուկայական գին գործող շուկայում՝ բացառությամբ անմիջապես կամ կարճ ժամկետում վաճառելու մտադրությամբ տրամադրվածներից:

Ֆինանսական գործիքների իրական արժեքը հիմնված է հաշվետու ամսաթվի դրությամբ գնանշված շուկայական գնի վրա՝ առանց նվազեցնելու գործարքի հետ կապված ծախսումները: Եթե գնանշված շուկայական գինը առկա չէ, գործիքի իրական արժեքը որոշվում է գնորոշման մոդելների կամ զեղչված դրամական հոսքերի տեխնիկայի միջոցով:

2023թ. և 2024թ. բանկը չունի այնպիսի ֆինանսական ակտիվներ, որոնք հաշվառվում են իրական արժեքը գերազանցող գումարով:

Ծանոթագրություն 35 Կանխատեսվող ապագա գործարքների հեջավորում

31.12.2023թ. և 31.12.2024թ. դրությամբ այս ծանոթագրության համար ներկայացվելիք տվյալները բացակայում են:

Ծանոթագրություն 36. Ապաճանաչում

2023թ. և 2024թ. ընթացքում Բանկը չի ունեցել փոխանցված ակտիվներ, որոնք ամբողջությամբ կամ որոնց մի մասը չի բավարարում ապաճանաչման չափանիշներին, կամ երբ առկա է "շարունակվող մասնակցություն":

Ծանոթագրություն 37 Գրավադրված ակտիվներ

31.12.2023թ. և 31.12.2024թ. դրությամբ Բանկը գրավադրված ակտիվներ չունի:

Ծանոթագրություն 38. Ընդունված գրավ

31.12.2023թ. և 31.12.2024թ. դրությամբ Բանկն ունի գրավ ընդունված ակտիվներ, որոնք Բանկն իրավունք ունի վաճառել կամ նորից գրավադրել հաճախորդի կողմից պարտավորությունների չկատարման, խախտման բացակայության դեպքում:

| | 31.12.2024 | 31.12.2023 |
|-----------|------------|------------|
| Արժեթղթեր | 22,700,516 | 28,289,802 |

| | | |
|---|--------------------|--------------------|
| Թանկարժեք մետաղներ, ոսկու ջարդոններ և թանկարժեք քարեր | 11,692,677 | 11,295,006 |
| Անշարժ գույք և այլ հիմնական միջոցներ | 414,918,399 | 383,311,528 |
| Պատրաստի արտադրանք և ապրանքներ | 6,488,559 | 5,040,043 |
| Դրամական միջոցներ | 5,574,199 | 5,481,655 |
| Այլ գրավ | 22,887,019 | 29,034,960 |
| Երաշխավորություններ | 5,585,003 | 464,237,975 |
| Ընդամենը | 489,846,372 | 926,690,969 |

Ծանոթագրություն 39 Պարտավորությունների չկատարում / խախտում

Բանկը 2023թ. և 2024թ. ընթացքում չի ունեցել խախտումներ կամ պարտավորությունների չկատարման դեպքեր:

