

ԱՐԱՐԱՏԲԱՆԿ

ԲԱՑ ԲԱԺՆԵՏԻՐԱԿԱՆ ԸՆԿԵՐՈՒԹՅՈՒՆ








ՄԻՋԱՆԿՅԱԼ ՀԱՇՎԵՏՎՈՒԹՅՈՒՆ

2012 ԹՎԱԿԱՆԻ 1-ԻՆ ԵՌԱՄՍՅԱԿԻ

Բանկի Վարչության հայտարարությունը

Մեր լավագույն տեղեկացվածության համաձայն Բանկի միջանկյալ ֆինանսական հաշվետվությունները ճշգրիտ և լիարժեք ձևով արտացոլում են Բանկի ակտիվների և պարտավորությունների, ֆինանսական վիճակի, եկամուտների և ծախսերի իրական պատկերը, իսկ կառավարման մարմինների միջանկյալ զեկույցը ճշգրիտ և լիարժեք ձևով արտացոլում է Բանկի ընդհանուր վիճակը, բիզնեսի արդյունքերը և զարգացումը և ներառում է այն հիմնական ռիսկերի նկարագիրը, որի հետ առնչվել կամ առնչվում է Բանկը:

Բանկի Վարչության անդամներ.

Աշոտ Օսիպյան	Վարչության նախագահ, Գործադիր տնօրեն		<u>08.05.12թ.</u>
(անուն, ազգանուն)	(պաշտոն)	(ստորագրություն)	(ամսաթիվ)
Նշան Գրիգորյան	Վարչության անդամի ժ/պ, Գործադիր տնօրենի տեղակալ		<u>08.05.12թ.</u>
(անուն, ազգանուն)	(պաշտոն)	(ստորագրություն)	(ամսաթիվ)
Դավիթ Հարությունյան	Վարչության անդամ, Գործադիր տնօրենի տեղակալ		<u>08.05.12թ.</u>
(անուն, ազգանուն)	(պաշտոն)	(ստորագրություն)	(ամսաթիվ)
Տիգրան Գալստյան	Վարչության անդամ, Գլխավոր հաշվապահ		<u>08.05.12թ.</u>
(անուն, ազգանուն)	(պաշտոն)	(ստորագրություն)	(ամսաթիվ)
Սուրեն Կարապետյան	Վարչության անդամ, տարածքային ստորաբաժանումների կոորդինացման բաժնի պետ		<u>08.05.12թ.</u>
(անուն, ազգանուն)	(պաշտոն)	(ստորագրություն)	(ամսաթիվ)

**ՈՐՊԵՍ ՀԱՇՎԵՏՈՒ ԹՈՂԱՐԿՈՂ
ԱՐԱՐԱՏԲԱՆԿ ԲԲԸ-Ի ԿԱՌԱՎԱՐՄԱՆ ՄԱՐՄՆԻ ՄԻՋԱՆԿՅԱԼ ԶԵԿՈՒՅՑԸ**

ՆԵՐԱԾՈՒԹՅՈՒՆ

ԱՐԱՐԱՏԲԱՆԿ ԲԲԸ-ի կառավարման մարմինների միջանկյալ սույն զեկույցը ներկայացնում է՝

- Բանկի բիզնեսի արդյունքերի և զարգացման իրական պատկերի նկարագիրը,
- կարևոր դեպքերի նկարագիրը,
- Բանկի հետագա հնարավոր զարգացման նկարագիրը հաջորդ հաշվետու ժամանակաշրջանի

համար:

Ակտիվներ

Հաշվետու միջանկյալ ժամանակաշրջանի ավարտին Բանկի ակտիվները կազմել են 102,160,410 հազ. դրամ, որոնք նախորդ տարվա նույն ժամանակահատվածի համեմատ, աճել են 32,300,238 հազ. ՀՀ դրամով կամ 46.2%-ով, իսկ 31.12.11թ.-ի համեմատ՝ 14,584,049 հազ. ՀՀ դրամով կամ 16.7%-ով:

Նշված ժամանակահատվածների համեմատ հաշվետու եռամսյակի ակտիվների մեծության փոփոխությունները բնորոշ են ֆինանսական տարվա այդ ժամանակահատվածի գործարար ակտիվությանը:

2012 թվականի 1-ին եռամսյակի ավարտին, նախորդ տարվա 1-ին եռամսյակի համեմատ, Բանկի ակտիվների աճը հիմնականում պայմանավորված է եղել կանխիկ դրամական միջոցների և ՀՀ կենտրոնական բանկում հաշվի մնացորդների՝ 12,923,869 հազ. ՀՀ դրամ կամ 48.4%, հաճախորդներին տրված վարկերի և փոխատվությունների՝ 13,744,249 հազ. ՀՀ դրամ կամ 47.1%, բանկերի և այլ ֆինանսական կազմակերպությունների նկատմամբ պահանջների՝ 2,471,131 հազ. ՀՀ դրամով կամ 34.2%-ով, ինչպես նաև 2,843,942 հազ. ՀՀ դրամով կամ 64.5%-ով աճով:

Նախորդ տարվա տարեվերջի համեմատ, Բանկի ակտիվների աճը հիմնականում պայմանավորված է եղել կանխիկ դրամական միջոցների և ՀՀ կենտրոնական բանկում հաշվի մնացորդների՝ 21,282,926 հազ. ՀՀ դրամ կամ 116.1%, և հաճախորդներին տրված վարկերի և փոխատվությունների՝ 4,574,153 հազ. ՀՀ դրամով կամ 11.9%-ով, աճով:

Հաճախորդներին տրված վարկեր և այլ փոխատվություններ

Հաշվետու ժամանակաշրջանի ավարտին հաճախորդներին տրված վարկերի և այլ փոխատվությունների մնացորդները կազմել են 42,954,189 հազ. ՀՀ դրամ, որը նախորդ տարվա նույն ժամանակահատվածի համեմատ, աճել են 13,744,249 հազ. ՀՀ դրամով կամ 47.1%-ով, իսկ 31.12.11թ.-ի համեմատ՝ 4,574,153 հազ. ՀՀ դրամով կամ 11.9%-ով:

2012թ. 1-ին եռամսյակում Բանկի կողմից տրամադրված վարկերի աճը պայմանավորված է ՀՀ տնտեսության ակտիվացմամբ և որպես հետևանք՝ գործող և նոր հաճախորդների կողմից ֆինանսական միջոցների հանդեպ սպառողական և բիզնես վարկավորման հիման վրա առաջացած շարունակական պահանջմունքով:

Հաշվետու ժամանակաշրջանի ընթացքում տրամադրվել է 25,041,382 հազ. ՀՀ դրամի վարկ, իսկ նախորդ տարվա նույն ժամանակահատվածի ընթացքում՝ 14,194,721 հազ. ՀՀ դրամ:

Բանկի տրամադրած վարկերը սպասարկվում են պայմանագրերին համապատասխան և գերակշռող մասը դասակարգված են որպես ստանդարտ վարկեր, որի հիման վրա կարելի է կարծիք կազմել վարկային ռիսկի կառավարման բարձր մակարդակի մասին:

Վաճառքի համար մատչելի ֆինանսական ակտիվներ

Հաշվետու ժամանակահատվածի ավարտին Բանկի վաճառքի համար մատչելի ֆինանսական ակտիվների մնացորդները կազմել են 7,256,080 հազ. ՀՀ դրամ, որը նախորդ տարվա նույն ժամանակահատվածի համեմատ, աճել է 2,843,942 հազ. ՀՀ դրամով կամ 64.5%-ով, իսկ 31.12.11թ.

համեմատ նվազել է 1,925,907 հազ. ՀՀ դրամով կամ 21.0%-ով:

Հաշվետու ժամանակաշրջանում Բանկի կողմից պետական արժեթղթերով կատարված գործառնությունների ծավալը կազմել է 15,893,785 հազ. ՀՀ դրամ՝ նախորդ տարվա նույն ժամանակահատվածի 21,279,449 հազ. ՀՀ դրամի դիմաց:

Արտարժույթային գործառնություններ

Հաշվետու ժամանակահատվածում Բանկի արտարժույթային գործառնությունների ծավալներն ըստ արտարժույթների կազմել են.

ԱՄՆ դոլարով գործարքների ծավալը՝ 151,976.7 հազ. ԱՄՆ դոլար,

ՌԴ ռուբլով գործարքների ծավալը՝ 5,822,679.4 հազ. ՌԴ ռուբլի,

Եվրո գործարքների ծավալը՝ 18,980.8 հազ. Եվրո:

Վերը նշված արտարժույթային գործառնությունների արդյունքում, հաշվետու ժամանակահատվածում արտարժույթի առք ու վաճառքից ստացված զուտ եկամուտը կազմել է 140,644 հազ. ՀՀ դրամ՝ նախորդ տարվա նույն ժամանակահատվածի 126,769 հազ. ՀՀ դրամի դիմաց: Արձանագրված աճը պայմանավորված է նախորդ տարվա համեմատ արտարժույթային գործառնությունների շուկայում գործարքների ծավալների և տնտեսական ակտիվության աճով:

Պարտավորություններ

Հաշվետու եռամսյակի ավարտին Բանկի պարտավորությունները կազմել են 89,006,751 հազ. ՀՀ դրամ, որը նախորդ տարվա նույն ժամանակահատվածի համեմատ աճել է 29,912,933 հազ. ՀՀ դրամով կամ 50.6%-ով, իսկ 31.12.11թ. համեմատ՝ 13,671,838 հազ. ՀՀ դրամով կամ 18.1%-ով:

Նախորդ տարվա նույն ժամանակահատվածի համեմատ, պարտավորությունների աճը հիմնականում պայմանավորված է հաճախորդների նկատմամբ պարտավորությունների աճով, որը կազմել է 21,249,598 հազ. ՀՀ դրամ կամ 46.2%: Ընդ որում, նախորդ տարվա նույն ժամանակահատվածի համեմատ, ֆիզիկական անձանցից ներգրավված ժամկետային ավանդների մնացորդներն աճել են 2,676,662 հազ. ՀՀ դրամով կամ 26.1%-ով:

31.12.11թ.-ի համեմատ, պարտավորությունների աճը պայմանավորված է հաճախորդների նկատմամբ պարտավորությունների (12,285,300 հազ. ՀՀ դրամով կամ 22.3%-ով) և բանկերի և այլ ֆինանսական կազմակերպությունների նկատմամբ պարտավորությունների (1,150,218 հազ. ՀՀ դրամ կամ 5.9%) աճով:

Կապիտալ

Հաշվետու եռամսյակի ավարտին Բանկի ընդհանուր կապիտալը կազմել է 13,153,659 հազ. ՀՀ դրամ, որը նախորդ տարվա նույն ժամանակահատվածի համեմատ, աճել է 2,387,305 հազ. ՀՀ դրամ, իսկ 31.12.11թ. համեմատ՝ 912,211 հազ. ՀՀ դրամ:

Նախորդ տարվա նույն ժամանակահատվածի համեմատ, ընդհանուր կապիտալի աճը պայմանավորված է չբաշխված շահույթի՝ 2,248,988 հազ. ՀՀ դրամ կամ 69.7%:

31.12.11թ. համեմատ, Բանկի ընդհանուր կապիտալի աճը հիմնականում պայմանավորված է չբաշխված շահույթի աճով՝ 863,251 հազ. ՀՀ դրամ կամ 18.7%:

Եկամուտներ և ծախսեր

Հաշվետու եռամսյակում, նախորդ տարվա նույն ժամանակահատվածի համեմատ, Բանկի տոկոսային և նմանատիպ եկամուտներն աճել են 824,884 հազ. ՀՀ դրամով կամ 57.6%-ով՝ կազմելով 2,256,800 հազ. ՀՀ դրամ:

Բանկի տոկոսային եկամուտների գերակշռող մասը բաժին է ընկնում վարկային ներդրումներից ստացված եկամուտներին (1,450,809 հազ. ՀՀ դրամ կամ 64.3%), պարտքային արժեթղթերից ստացված եկամուտներին (196,771 հազ. ՀՀ դրամ կամ 8.7%) և Ռեպո համաձայնագրերից ստացված եկամուտներին (252,043 հազ. ՀՀ դրամ կամ 11.2%):

Հաշվետու եռամսյակում, Բանկի եկամուտների կազմում կոմիսիոն և այլ վճարումներից զուտ եկամուտները կազմել են 101,450 հազ. ՀՀ դրամ, որը նախորդ տարվա նույն ժամանակահատվածի համեմատ, նվազել է 22,438 հազ. ՀՀ դրամով կամ 18.1%-ով:

Ստորև բերվող աղյուսակում ներկայացվում է հաշվետու եռամսյակի և նախորդ տարվա նույն ժամանակահատվածի Բանկի եկամուտների և ծախսերի կառուցվածքը:

հազ. ՀՀ դրամ	2011թ 1-ին եռամսյակ	2012թ 1-ին եռամսյակ
Տոկոսային և նմանատիպ եկամուտներ	1,431,916	2,256,800
Տոկոսային և նմանատիպ ծախսեր	(530,549)	(794,995)
Զուտ տոկոսային եկամուտ	901,367	1,461,805
Կոմիսիոն և այլ վճարների տեսքով եկամուտներ	167,188	186,016
Կոմիսիոն և այլ վճարների տեսքով ծախսեր	(43,300)	(84,566)
Զուտ կոմիսիոն և այլ եկամուտներ	123,888	101,450
Զուտ եկամուտ առևտրային գործառնություններից	134,262	170,982
Այլ գործառնական եկամուտ	10,891	22,223
Զուտ մասհանումների ակտիվների հնարավոր կորուստների պահուստներին	(71,824)	(28,527)
Ընդհանուր վարչական ծախսեր	(424,409)	(539,569)
Այլ գործառնական ծախսեր	(118,025)	(140,427)
Շահույթ/(վնաս) հարկումից առաջ	556,150	1,047,937
Շահութահարկի գծով ծախս	(45,969)	(184,686)
Շահույթ հարկումից հետո	510,181	863,251

Հաշվետու եռամսյակում Բանկի տոկոսային և նմանատիպ ծախսերը կազմել են 794,995 հազ. ՀՀ դրամ, որը նախորդ տարվա նույն ժամանակահատվածի համեմատ, աճել է 264,446 հազ. ՀՀ դրամով կամ 49.8%-ով: Ծախսերի զգալի մասը բաժին է ընկնում բանկի ընթացիկ հաշիվների, բանկերից և այլ ֆինանսական կազմակերպություններից ներգրավված ավանդների և վարկերի

դիմաց կատարված տոկոսային ծախսերին, որն աճել է 220,299 հազ. ՀՀ դրամ:

Հաշվետու եռամսյակում, նախորդ տարվա նույն ժամանակահատվածի համեմատ, Բանկի ընդհանուր վարչական ծախսերն աճել են 115,160 հազ. ՀՀ դրամով կամ 27.1%-ով՝ կազմելով 539,569 հազ. ՀՀ դրամ:

Շահույթ, շահութաբերություն և շահաբաժիններ

Հաշվետու եռամսյակի արդյունքներով, Բանկը ձևավորել է 863,251 հազ. ՀՀ դրամի շահույթ՝ նախորդ տարվա նույն ժամանակահատվածի 510,181 հազ. ՀՀ դրամ շահույթի դիմաց:

Բանկի գործունեության շահութաբերության ցուցանիշները կազմել են՝

ROE (կապիտալի շահութաբերություն)՝ 6.8%,

ROA (ակտիվների շահութաբերություն)՝ 0.9%:

Հաշվետու եռամսյակի 863,251 հազ. ՀՀ դրամ շահույթի ձևավորման արդյունքում մեկ բաժնետոմսին ընկնող շահույթի ցուցանիշը (EPS) կազմել 724 ՀՀ դրամ շահույթ՝ նախորդ տարվա նույն ժամանակահատվածի 427 դրամի դիմաց:

Ծառայություններ և հաճախորդներ

Հաշվետու եռամսյակում Բանկի վճարահաշվարկային գործառնությունների ծավալների աճը, նախորդ տարվա նույն ժամանակահատվածի համեմատ, որն իր արդյունքներով արտացոլվում է կոմիսիոն և այլ եկամուտների տեսքով ստացված եկամուտներում, կազմել է 18,828 հազ. ՀՀ դրամ կամ 11.3%:

Վճարահաշվարկային գործառնությունների ծավալային աճ ապահովող ծառայություններից է հանդիսանում կոմունալ վճարումների հավաքագրումը, որը նախորդ տարվա նույն ժամանակահատվածի համեմատ, աճել է 819,526 հազ. ՀՀ դրամով՝ կազմելով 2,166,679 հազ. ՀՀ դրամ:

2012 թվականի մարտի 31-ի դրությամբ Բանկի ակտիվ հաճախորդների թվաքանակը կազմել է 148,685, որը 2010 թ. մարտի 31-ի համեմատ աճել է 43,920-ով:

Վճարահաշվարկային գործառնություններ

Ջեկեր

Հաշվետու միջանկյալ ժամանակահատվածում Բանկը շարունակել է իրականացնել չեկերի տրամադրման և սպասարկման գործառնությունները: Հաշվետու ժամանակաշրջանում Բանկը շարունակել է ակտիվ համագործակցությունը American Express TC ընկերության հետ: Հաշվետու միջանկյալ ժամանակահատվածում Բանկը տրամադրել և սպասարկել է 22 հատ ճանապարհային և բանկային չեկեր:

Ակրեդիտիվներ

Հաշվետու եռամսյակի ընթացքում Բանկը թողարկել է 75,180 ԱՄՆ դոլար գումարի ակրեդիտիվ և տրամադրել է 210,000 ԱՄՆ դոլարի և 34,400 Եվրոյի երաշխիքներ:

Միջազգային դրամական փոխանցումներ

Հաշվետու եռամսյակում միջազգային դրամական փոխանցումների համակարգով փոխանցումների ծավալը կազմել է 49,574,069 հազ. ՀՀ դրամին համարժեք գումար՝ նախորդ տարվա նույն ժամանակահատվածի 35,152,049 հազ. ՀՀ դրամին համարժեք գումարի դիմաց:

Պլաստիկ քարտեր

Հաշվետու եռամսյակում Բանկի ակտիվ գործող պլաստիկ քարտերի թիվն աճել է 2,496 հատով, որից 2,137-ը բաժին է ընկնում ArCa վճարային քարտերին, 359-ը՝ MasterCard և Visa Card միջազգային պլաստիկ քարտերին:

Հաշվետու եռամսյակի ավարտին պլաստիկ քարտերի քանակը կազմել է 88,306 հատ:

Ամփոփ ֆինանսական տվյալներ

Հազ. ՀՀ դրամ

Ցուցանիշի անվանումը	2011 թվ., 1 եռ.	2012 թվ., 1 եռ.
Զուտ շահույթ շահութահարկի գծով ծախսի նվազեցումից հետո	510,181	863,251
Սեփական կապիտալի միջին մեծություն	10,478,563	12,604,109
Սեփական կապիտալի շահութաբերություն (ROE), %	4.9	6.8
Զուտ շահույթ շահութահարկի գծով ծախսի նվազեցումից հետո	510,181	863,251
Ընդհանուր ակտիվների միջին մեծություն	67,775,245	97,592,059
Ակտիվների շահութաբերություն (ROA), %	0.8	0.9
Զուտ շահույթ շահութահարկի գծով ծախսի նվազեցումից հետո	510,181	863,251
Գործառնական եկամուտ	1,170,408	1,756,460
Զուտ շահույթի մարժա (NPM), %	43.6	49.1
Գործառնական եկամուտ	1,170,408	1,756,460
Ընդհանուր ակտիվների միջին մեծություն	67,775,245	97,592,059
Ակտիվների օգտագործման գործակից (AU), %	1.7	1.8
Ընդհանուր ակտիվների միջին մեծություն	67,775,245	97,592,059
Սեփական կապիտալի միջին մեծություն	10,478,563	12,604,109
Սեփական կապիտալի մուլտիպլիկատոր (EM)	6.5	7.7
Զուտ տոկոսային եկամուտ	901,367	1,461,805
Եկամտաբեր ակտիվների միջին մեծություն	53,239,547	77,211,610
Զուտ տոկոսային մարժա (NIM),%	1.69	1.9
Տոկոսային եկամուտ	1,431,916	2,256,800
Եկամտաբեր ակտիվների միջին մեծություն	53,239,547	77,211,610
Եկամտաբեր ակտիվների եկամտաբերություն, %	2.69	2.9
Տոկոսային ծախսեր	530,549	794,995
Պարտավորություններ, որոնց գծով կատարվում են տոկոսային	34,869,814	50,430,146

Ծախսեր		
Ծախսատարություն այն պարտավորությունների, որոնց գծով կատարվում են տոկոսային ծախսեր, %	1.52	1.6
Զուտ շահույթ շահութահարկի գծով ծախսի նվազեցումից հետո	510,181	863,251
Բաժնետոմսերի միջին կշռված թիվը, հազ. հատ	1,192	1,192
Զուտ շահույթը մեկ բաժնետոմսի հաշվով (EPS), ՀՀ դրամ	427	724
Սպրեդ, %	1.17	1.3

Հաջորդ հաշվետու ժամանակաշրջանի համար Բանկի հետագա զարգացման խնդիրները և նպատակները պայմանավորված են Բանկի հեռանկարային զարգացման ծրագրով և Բանկի տարեկան բյուջեով սահմանված նպատակային թիրախներով և չափանիշներով և դիտարկվում են հետևյալ ցուցանիշների աճի մակարդակներով.

- Բանկի ընդհանուր ակտիվների մնացորդների շարունակական աճի ապահովում՝ հիմնականում վարկային ներդրումների աճի հաշվին,
- Ժամկետային ավանդների մնացորդների և ցպահանջ ավանդների մնացորդների աճի ապահովում,
- Բանկի հաճախորդների թվի շարունակական աճի, ինչպես նաև սպասարկման որակի բարձրացման արդյունքում նախատեսվում է ստացվելիք կոմիսիոն գումարների աճ,
- Վճարահաշվարկային ծառայությունների, այդ թվում՝ պլաստիկ քարտերով գործառնությունների ծավալման նպատակով նախատեսվում է ընդլայնել համագործակցող կազմակերպությունների շրջանակները, ավելացնել Բանկի քարտապանների թիվը, որի ապահովման նպատակով կավելացվի նաև ATM-երի թիվը և տեղաբաշխվածության մակարդակը,
- Նոր մասնաճյուղերի ստեղծում ՀՀ այն տարածաշրջաններում, որտեղ Բանկի մասնաճյուղերի ստեղծումը համարվում է ռազմավարական նշանակություն ունեցող և Բանկի զարգացման համար անհրաժեշտ քայլ,
- Եկամտաբեր ակտիվների ծավալների աճի հաշվին տոկոսային եկամուտների աճ,
- Բանկի կողմից միջնորդական և վճարահաշվարկային ծառայությունների աճի հաշվին ոչ տոկոսային եկամուտների աճ,
- Վերը բերված ցուցանիշների աճի դեպքում կարձանագրվի նաև զուտ շահույթի աճ:

Ենթահավելված 7

Հաստատված է
Հայաստանի Հանրապետության կենտրոնական բանկի խորհրդի
2010 թվականի հունիսի 8-ի թիվ 127-Ն որոշմամբ

Հավելված 7

Հայաստանի Հանրապետության կենտրոնական բանկի խորհրդի
2007 թվականի հուլիսի 10-ի թիվ 205 Ն որոշմամբ

**ՄԻՋԱՆԿՅԱԼ ՀԱՇՎԵՏՎՈՒԹՅՈՒՆ
Ֆինանսական վիճակի մասին (ձև թիվ7)**

«31» Մարտի 2012թ.

ԱՐԱՐԱՏԲԱՆԿ ԲԲԸ ք.Երևան, Պուշկինի 19

(բանկի անվանումը և գտնվելու վայրը)

(հազար դրամ)

	ԱՆՎԱՆՈՒՄԸ	Ծանոթագրություններ	Ընթացիկ միջանկյալ ժամանակաշրջանի վերջի դրությամբ (չառուզված)	Նախորդող ֆինանսական տարվա վերջի դրությամբ (առուզված)
1	Ակտիվներ			
1.1	Կամսխիկ դրամական միջոցներ և սնացողներ ՀՀ կենտրոնական բանկում	13	39,609,534	18,326,608
1.2	Թանկարժեք մետաղների քանկային ստանդարտացված ձուլակտորներ			-
1.3	Պահանջներ բանկերի և այլ ֆինանսական կազմակերպությունների նկատմամբ	14	9,702,463	18,984,877
1.4	Առևտրային նպատակով պահվող ֆինանսական ակտիվներ	15		
1.5	Հաճախորդներին տրված վարկեր և այլ փոխառություններ	16	42,954,189	38,380,036
1.6	Վաճառքի համար մատչելի ֆինանսական ակտիվներ	17	7,256,080	9,181,987
1.7	Սրնչև մարման ժամկետը պահվող ներդրումներ	18		-
1.8	Ներդրումներ վերահսկվող անձանց կանոնադրական կապիտալում	19		-
1.9	Վաճառքի համար պահվող ոչ ընթացիկ ակտիվներ		42,876	42,876
1.10	Հիմնական միջոցներ և ոչ նյութական ակտիվներ	20	2,056,903	2,038,593
1.11	Հետաձգված հարկային ակտիվներ	21,3	-	-
1.12	Այլ ակտիվներ	22	538,365	621,384
	<i>Ընդամենը՝ ակտիվներ</i>		102,160,410	87,576,361
2	Պարտավորություններ			
2.1	Պարտավորություններ բանկերի և այլ ֆինանսական կազմակերպությունների նկատմամբ	23	20,545,800	19,395,582
2.2	Պարտավորություններ հաճախորդների նկատմամբ	24	67,262,674	54,977,374
2.3	Բանկի կողմից թողարկված արժեթղթեր	25	256,479	256,575
2.4	Առևտրային նպատակներով պահվող պարտավորություններ	26	-	-
2.5	Վճարվելիք գումարներ	27	8,459	12,163
2.6	Հետաձգված հարկային պարտավորություններ	28,3	3,463	16,536
2.7	Պահուստներ	34	-	-
2.8	Այլ պարտավորություններ	29	929,876	676,683
	<i>Ընդամենը՝ պարտավորություններ</i>		89,006,751	75,334,913
3	Կապիտալ			
3.1	Կանոնադրական կապիտալ	30	5,962,005	5,962,005
3.2	Էմիսիոն եկամուտ	31	1,186,001	1,186,001
3.3	Պահուստներ՝			
3.3.1	Գլխավոր պահուստ		390,000	390,000
3.3.2	Վերագնահատման պահուստներ	32	141,030	92,070
3.4	Չրաշխված շահույթ (վնաս)	33	5,474,623	4,611,372
3.5	Կապիտալի այլ տարրեր	32		
	<i>Մայր կազմակերպությանը պատկանող կապիտալ</i>			
	<i>Փոքրամասնության բաժնեմաս</i>			
	<i>Ընդամենը՝ կապիտալ</i>		13,153,659	12,241,448
	<i>Ընդամենը՝ պարտավորություններ և կապիտալ</i>		102,160,410	87,576,361



[Handwritten signature]
Ա.ՕՍԻՊԵՐՆ
[Handwritten signature]
Տ.ՎԱՆՍԵՆՆ

ՄԻՋԱՆԿՅԱԼ ՀԱՇՎԵՏՎՈՒԹՅՈՒՆ
համապարփակ ֆինանսական արդյունքների մասին (ճև թիվ 6)

«31» մարտի 2012թ.

ԱՐԱՐԱՏՔԱՆԿ ԲԲԸ ք.ԵՐԵՎԱՆ, Պուշկինի 19

(բանկի անվանումը և գտնվելու վայրը)

(հազար դրամ)

ԱՆՎԱՆՈՒՄԸ	Ծանոթագրություններ	Ընթացիկ միջանկյալ ժամանակաշրջան	Ընթացիկ ֆինանսական տարվա սկզբից մինչև հաշվետու ամսաթիվը ընկած ժամանակաշրջան (աճողական)	Նախորդող ֆինանսական տարվա համադրելի ընթացիկ միջանկյալ ժամանակաշրջան	Նախորդ ֆինանսական տարվա սկզբից մինչև համադրելի հաշվետու ամսաթիվը ընկած ժամանակաշրջան (աճողական)
Տոկոսային և նմանատիպ եկամուտներ	3	2,256,800	2,256,800	1,431,916	1,431,916
Տոկոսային և նմանատիպ ծախսեր	3	(794,995)	(794,995)	(530,549)	(530,549)
Զուտ տոկոսային և նմանատիպ եկամուտ		1,461,805	1,461,805	901,367	901,367
Կոմիսիոն և այլ վճարների տեսքով եկամուտներ	4	186,016	186,016	167,188	167,188
Կոմիսիոն և այլ վճարների տեսքով ծախսեր	4	(84,566)	(84,566)	(43,300)	(43,300)
Մտացված զուտ կոմիսիոն և այլ վճարներ		101,450	101,450	123,888	123,888
Եկամուտ շահաբաժիններից		-	-		
Զուտ եկամուտ առևտրային գործառնություններից	5	170,982	170,982	134,262	134,262
Այլ գործառնական եկամուտներ	6	22,223	22,223	10,891	10,891
Գործառնական եկամուտներ		193,205	193,205	145,153	145,153
Զուտ մասհանումներ ակտիվների նմարավոր կորուստների պահուստներին	7	(28,527)	(28,527)	(71,824)	(71,824)
Ընդհանուր վարչական ծախսեր	8	(539,569)	(539,569)	(424,409)	(424,409)
Այլ գործառնական ծախսեր	9	(140,427)	(140,427)	(118,025)	(118,025)
Վերահսկվող միավորներում ներդրումներից/հուտ շահույթ/վնաս	10	-	-		
Շահույթ/ (վնաս) մինչև հարկումը		1,047,937	1,047,937	556,150	556,150
Շահութահարկի գծով ծախս (փոխհատուցում)	11	(184,686)	(184,686)	(45,969)	(45,969)
Շահույթը (վնասը) հարկումից հետո		863,251	863,251	510,181	510,181
Սեկ բաժնետոմսին բաժին ընկնող բազային շահույթ	12	0.72	0.72	0.43	0.43
Սեկ բաժնետոմսին բաժին ընկնող նուսրացված շահույթ	12				
Ժամանակաշրջանի զուտ շահույթ		863,251	863,251	510,181	510,181
Այդ թվում՝					
Մայր կազմակերպության բաժնեմաս					
Չվերահսկվող բաժնեմաս					
Այլ համապարփակ ֆինանսական արդյունք		57,122	57,122	(5,264)	(5,264)
Փոխարժեքային տարբերություններ արտերկրյա գործառնությունների վերահաշվարկից					
Վաճառքի համար մատչելի ֆինանսական ակտիվներ վերագնահատումներ		57,122	57,122	(5,264)	(5,264)
Դրամական հոսքերի հեջավորում					
Ոչ ընթացիկ ակտիվների վերագնահատումներից օգուտներ					
Այլ համապարփակ եկամուտի գծով շահութահարկ		(8,162)	(8,162)	877	877
Այլ համապարփակ ֆինանսական արդյունք հարկումից հետո		48,960	48,960	(4,387)	(4,387)
Համապարփակ ֆինանսական արդյունք		912,211	912,211	505,794	505,794
Այդ թվում՝					
Մայր կազմակերպության բաժնեմաս					
Չվերահսկվող բաժնեմաս					
Սեկ բաժնետոմսին բաժին ընկնող բազային շահույթ		0.77	0.77	0.42	0.42
Սեկ բաժնետոմսին բաժին ընկնող նուսրացված շահույթ					



(Handwritten signature)
Ա. ԳՈՒՊԵՐՆԻ
(Handwritten signature)
ԳԵՂԱՄԻԱՆ ԿԱՆԱԿՆԻ

Ներածական 8

Հաստատված է
Հայաստանի Հանրապետության կենտրոնական ընտրիկի կողմից
2010 թվականի հունիսի 8-ի թիվ 127-Ն որոշմամբ

Հավելված 8

Հայաստանի Հանրապետության կենտրոնական ընտրիկի կողմից
2007 թվականի հուլիսի 10-ի թիվ 205 Ն որոշմամբ


ՄԱՍԱՆԿՑԱԼ ՀԱՇՎԵՏՎՈՒԹՅՈՒՆ
Մեկական կապիտալում փոփոխությունների մասին (ձև թիվ 8)

«31 մարտի 2012թ.

ԱՐԱՐԱՏՐԱՆԿ ԲԸԸ Բ. ԵՐԵՎԱՆ, ՊՅՆԻՔԻ 19
(քանի անվանումը և գտնվելու վայրը)

(նախորդ գրամ)

Մեկական կապիտալի տարրերի անվանումը	Կանոնադրական կապիտալ			Երբեք անվանազան	Գնվածի արժեք	Փոխարժեքային տարբերություններ գործառնաբանության վերաբերյալ	Վարձային հարկերի վերաբերյալ փոփոխություններ	Գյուղատնտեսական հիմնադրամների արժեքային փոփոխություններ	Գյուղատնտեսական հիմնադրամների արժեքային փոփոխություններ	Գյուղատնտեսական հիմնադրամների արժեքային փոփոխություններ	Գյուղատնտեսական հիմնադրամների արժեքային փոփոխություններ	Գյուղատնտեսական հիմնադրամների արժեքային փոփոխություններ	Գյուղատնտեսական հիմնադրամների արժեքային փոփոխություններ	Գյուղատնտեսական հիմնադրամների արժեքային փոփոխություններ	Գյուղատնտեսական հիմնադրամների արժեքային փոփոխություններ	Գյուղատնտեսական հիմնադրամների արժեքային փոփոխություններ	Գյուղատնտեսական հիմնադրամների արժեքային փոփոխություններ
	Կանոնադրական կապիտալ	Հետ գնված կապիտալ	Ցուցանիշ														
Հավելումներ	1	2	3	4	5	6	7	8	9	10	11	12	13	14			
Նախորդ ֆինանսական տարվա համադրելի միջանկյալ ժամանակաշրջան (տարվա սկզբի անվանում) (I պաշտոն)																	
1. Մնացորդ նախորդ ֆինանսական տարվա սկզբում առ 01 հունվարի 2011թ. (տասագլխով)	5,362,005	-	5,962,005	1,186,001	320,000	-	77,100	-	-	2,715,454	-	10,260,560	-	10,260,560			
1.1. Հաշվապահական հաշվառման քաղաքականություն փոփոխությունների բերանադրում արդյունքում և հանդիսանումների ճշգրտում	-	-	-	-	-	-	-	-	-	-	-	-	-	-			
2. Վերանայարկված մնացորդ	-	-	-	-	-	-	-	-	-	-	-	-	-	-			
3. Բաժնետերերի (սեփականատերերի) ներգրավումը և գործարքներ ընդունումը (տամբանային) ճիշտ, այն թվում	-	-	-	-	-	-	-	-	-	-	-	-	-	-			
3.1. Ներդրումներ կանոնադրական կապիտալում և կանոնադրական կապիտալի այլ սե	-	-	-	-	-	-	-	-	-	-	-	-	-	-			
3.2. Կանոնադրական կապիտալի նվազում, այդ թվում՝ ներ գնված և շրջանառությունից հանված բաժնետերերի (բաժնետերերի, մասերի)	-	-	-	-	-	-	-	-	-	-	-	-	-	-			
4. Համազգային կապիտալ	-	-	-	-	-	-	14,970	-	-	2,214,409	-	2,229,379	-	2,229,379			
4.1. Ընդունված ժամանակաշրջանի շահույթ (զեմա)	-	-	-	-	-	-	14,970	-	-	2,214,409	-	2,229,379	-	2,229,379			
4.2. Կուտույթ ընկերության ստեղծված շահույթ (զեմա)	-	-	-	-	-	-	-	-	-	-	-	-	-	0			
5. Հանդիսատեսներ	-	-	-	-	-	-	-	-	-	(248,491)	-	(248,491)	-	(248,491)			
5.1. Հանդիսատեսների բաժնետերերի	-	-	-	-	-	-	-	-	-	(248,491)	-	(248,491)	-	(248,491)			
6. Մեկական կապիտալի տարրերի այլ արժեքում (նվազում), այն թվում՝	-	-	-	-	-	-	-	-	-	-	-	-	-	-			
6.1. Իրական սեփական կապիտալի գործիքներ դասակարգված անանյալ գործիքների սե	-	-	-	-	-	-	-	-	-	-	-	-	-	-			
7. Ներքին շարժում, այն թվում՝	-	-	-	-	70,000	-	-	-	-	(70,000)	-	-	-	-			
7.1. Մասնատուներ գնումներ գնումներ	-	-	-	-	70,000	-	-	-	-	(70,000)	-	-	-	-			
7.2. Գլխավոր պահուստի հաշվին կրողներին վճարի մասեր	-	-	-	-	-	-	-	-	-	-	-	-	-	-			
7.3. Լիզինգի վճարի մասեր	-	-	-	-	-	-	-	-	-	-	-	-	-	-			
7.4. Հիմնական միջոցների և ոչ կապիտալ տեղափոխված վերագնահատումից արժեքի աճի նվազում	-	-	-	-	-	-	-	-	-	-	-	-	-	-			
7.5. Մեկական կապիտալի այլ տարրերի ներքին շարժում	-	-	-	-	-	-	-	-	-	-	-	-	-	-			
8. Մնացորդ նախորդ ֆինանսական տարվա համադրելի միջանկյալ ժամանակաշրջանի վերջում առ 31 դեկտեմբերի 2011թ. (տասագլխով)	5,362,005	-	5,962,005	1,186,001	390,000	-	92,070	-	-	4,611,372	-	12,241,448	-	12,241,448			
Ընթացիկ տարվա միջանկյալ ժամանակաշրջան (տարվա սկզբի անվանում) (II պաշտոն)																	
9. Մնացորդ ֆինանսական տարվա սկզբում առ 01 հունվարի 2012թ. (տասագլխով)	5,362,005	-	5,962,005	1,186,001	390,000	-	92,070	-	-	4,611,372	-	12,241,448	-	12,241,448			
9.1. Հաշվապահական հաշվառման քաղաքականություն փոփոխությունների բերանադրում արդյունքում և հանդիսանումների ճշգրտում	-	-	-	-	-	-	-	-	-	-	-	-	-	-			
10. Վերանայարկված մնացորդ	-	-	-	-	-	-	-	-	-	-	-	-	-	-			
11. Բաժնետերերի (սեփականատերերի) ներգրավումը և գործարքներ ընդունումը (տամբանային) ճիշտ, այն թվում	-	-	-	-	-	-	-	-	-	-	-	-	-	-			
11.1. Ներդրումներ կանոնադրական կապիտալում և կանոնադրական կապիտալի այլ սե	-	-	-	-	-	-	-	-	-	-	-	-	-	-			
11.2. Կանոնադրական կապիտալի նվազում, այդ թվում՝ ներ գնված և շրջանառությունից հանված բաժնետերերի (բաժնետերերի, մասերի)	-	-	-	-	-	-	-	-	-	-	-	-	-	-			
12. Այլ համազգային կապիտալ	-	-	-	-	-	-	48,960	-	-	863,251	-	912,211	-	912,211			
13. Հանդիսատեսներ	-	-	-	-	-	-	-	-	-	-	-	-	-	-			
14. Մեկական կապիտալի տարրերի այլ արժեքում (նվազում), այն թվում՝	-	-	-	-	-	-	-	-	-	-	-	-	-	-			
14.1. Իրական սեփական կապիտալի գործիքներ դասակարգված անանյալ գործիքների սե	-	-	-	-	-	-	-	-	-	-	-	-	-	-			
15. Ներքին շարժում, այն թվում՝	-	-	-	-	-	-	-	-	-	-	-	-	-	-			
15.1. Մասնատուներ գնումներ գնումներ	-	-	-	-	-	-	-	-	-	-	-	-	-	-			
15.2. Գլխավոր պահուստի հաշվին կրողներին վճարի մասեր	-	-	-	-	-	-	-	-	-	-	-	-	-	-			
15.3. Լիզինգի վճարի մասեր	-	-	-	-	-	-	-	-	-	-	-	-	-	-			
15.4. Հիմնական միջոցների և ոչ կապիտալ տեղափոխված վերագնահատումից արժեքի աճի նվազում	-	-	-	-	-	-	-	-	-	-	-	-	-	-			
15.5. Մեկական կապիտալի այլ տարրերի ներքին շարժում	-	-	-	-	-	-	-	-	-	-	-	-	-	-			
16. Մնացորդ միջանկյալ հաշվառման ժամանակաշրջանի վերջում 31 մարտի 2012թ. (տասագլխով)	5,362,005	-	5,962,005	1,186,001	390,000	-	141,030	-	-	5,474,623	-	13,153,659	-	13,153,659			



Ենթահավելված 9.1.

Հաստատված է
Հայաստանի Հանրապետության կենտրոնական բանկի խորհրդի
2010 թվականի հունիսի 8-ի թիվ 127-Ն որոշմամբ

Հավելված 9.1.

Հայաստանի Հանրապետության կենտրոնական բանկի խորհրդի
2007 թվականի հուլիսի 10-ի թիվ 205 Ն որոշման

ՄԻՋԱՆԿՅԱԼ ՀԱՇՎԵՏՎՈՒԹՅՈՒՆ
Դրամական միջոցների հոսքերի վերաբերյալ (ճև թիվ 9 ա)

«31» մարտի 2012թ.

ԱՐԱՐԱՏԲԱՆԿ ԲԲԸ ք.երևան, Պուշկինի 19

(բանկի անվանումը և գտնվելու վայրը)

(հազար դրամ)

ԱՆՎԱՆՈՒՄԸ	Նախորդ ժամանակաշրջան	Հաշվետու ժամանակաշրջան
1	2	3
Շահույթ հարկումից առաջ	556,120	1,047,937
Գործառնական գործունեություն		
Հիմնական միջոցների ամորտիզացիա	62,074	72,525
Ոչ նյութական ակտիվների ամորտիզացիա	4,360	5,018
Գործառնական գործունեությանը վերագրելի այլ ակտիվների (աճ)/նվազում	(1,331,475)	(2,702,050)
Գործառնական գործունեությանը վերագրելի այլ պարտավորությունների	4,764,030	11,582,809
Գործառնական գործունեությունից ընդամենը ճշգրտումներ	4,055,109	10,006,239
Ներդրումային գործունեություն		
Կապիտալ ծախսումներ	(102,004)	(18,310)
Ներդրումներ	632,503	1,839,991
Ներդրումային գործունեությանը վերագրելի այլ ակտիվների (աճ)/նվազում	-	-
Ներդրումային գործունեությունից ընդամենը ճշգրտումներ	530,499	1,821,681
Ֆինանսական գործունեություն		
Փոխառությունների և այլ վճարվելիք գումարների աճ/(նվազում)	1,713,681	1,121,260
Վճարված դիվիդենդներ	-	-
Բաժնետոմսերի վաճառք (հետգում)	-	-
Ֆինանսական գործունեությանը վերագրելի այլ պարտավորությունների հոսքի աճ/(նվազում)	63,309	519,074
Ֆինանսական գործունեությունից ընդամենը ճշգրտումներ	1,776,990	1,640,334
Փոխարժեքի տատանումների ազդեցությունը	293,680	132,816
Դրամական միջոցների մնացորդը հաշվետու ժամանակաշրջանի վերջին	26,766,374	40,230,609



(Handwritten signature)
Ա.ՕՍԻՊՅԱՆ
(Handwritten signature)
Տ.ՍԱԼՍՅԱՆ

Հաշվետվության վավերացման ամսաթիվը 13.04.2012թ.