

Ա Ջ Դ Ա Գ Ի Ր

«ՀԱՅԱՍՏԱՆԻ ԷԿՈՆՈՄԻԿԱՅԻ ԶԱՐԳԱՑՄԱՆ ԲԱՆԿ» ԲԱՑ ԲԱԺՆԵՏԻՐԱԿԱՆ ԸՆԿԵՐՈՒԹՅՈՒՆ

թողարկողի անվանումը

ՀՀ, ք. Երևան, Ամիրյան 23/1, հեռ. (+374 10) 510 910, ֆաքս (+374 10) 538 904, էլ. փոստ
bank@ueb.am

արժեթղթերի դասը (տեսակը)՝	սովորական բաժնետոմս (բաժնային արժեթուղթ)
արժեթղթերի ձևը՝	ոչ փաստաթղթային
արժեթղթերի քանակը՝	676,488 հատ
արժեթղթերի անվանական արժեքը (արժույթը)՝	2,080 ՀՀ դրամ
արժեթղթերի ընդհանուր անվանական արժեքը՝	1,407,095,040 ՀՀ դրամ

ՏԵՂԱԲԱՇԽՈՂ՝ «ՀԱՅԷԿՈՆՈՄԲԱՆԿ» ԲԲԸ

ՀՀ ԿԵՆՏՐՈՆԱԿԱՆ ԲԱՆԿԻ ԿՈՂՄԻՑ ԱՋԴԱԳՐԻ ԳՐԱՆՑՈՒՄԸ ՉԻ ՀԱՎԱՍՏՈՒՄ ՆԵՐԴՐՄԱՆ ԱՊԱՀՈՎՈՒԹՅՈՒՆԸ, ՆԵՐԿԱՅԱՑՎԱԾ ՏԵՂԵԿԱՏՎՈՒԹՅԱՆ ՃՇՏՈՒԹՅՈՒՆԸ ԿԱՄ ԻՍԿՈՒԹՅՈՒՆԸ:

ԲՈՎԱՆԴԱԿՈՒԹՅՈՒՆ

		Էջ
	ՊԱՏԱՍԽԱՆԱՏՈՒ ԱՆՁԻՆՔ	4
Բաժին 1.	ԱՄՓՈՓԱԹԵՐԹ	6
1	Տեղեկատվություն Բանկի և Բանկի գործունեության վերաբերյալ	6
2	Բանկին և արժեթղթերին առնչվող ռիսկերի համառոտ նկարագիրը	11
3	Բանկի տնտեսական գործունեության զարգացման և ֆինանսական վիճակի փոփոխության միտումները	12
4	Բանկի աուդիտն իրականացնող անձի և խորհրդատուների ինքնության մասին համառոտ տեղեկություններ	13
5	Բանկի կառավարման մարմնի անդամները, աշխատակիցները և խոշոր բաժնետերերը	13
6	Առաջարկվող կամ կարգավորվող շուկայում առևտրին թույլտվության համար նախատեսված արժեթղթերի հիմնական վիճակագրական տվյալները	14
7	Արժեթղթերի առաջարկի համակողմանի նկարագիրը	15
8	Այլ էական տեղեկություններ ըստ բանկի հայեցողության, որոնք նշված չեն նախորդ կետերում	15
9	Ամփոփ ֆինանսական տվյալներ	16
Բաժին 2.	ԹՈՂԱՐԿՎՈՂ ԲԱԺՆԵՏՈՄՍԵՐԻ ՄԱՍԻՆ ՏԵՂԵԿԱՏՎՈՒԹՅՈՒՆ	18
1	Ռիսկային գործոններ	18
2	Հիմնական տեղեկատվություն	19
3	Տեղեկատվություն կապված առաջարկվող արժեթղթերի հետ	20
4	Առաջարկի ժամկետները և պայմանները	29
5	Առևտրին թույլտվությունը և առևտրի կազմակերպումը	35
6	Վաճառող բաժնետերերը	35
7	Թողարկման և առաջարկի ծախսերը	35
8	Լրացուցիչ տեղեկատվություն	36
Բաժին 3.	ԲԱԺՆԵՏՈՄՍԵՐ ԹՈՂԱՐԿՈՂԻ ՄԱՍԻՆ ՏԵՂԵԿԱՏՎՈՒԹՅՈՒՆ	37
1	Անկախ աուդիտորները	37
2	Ռիսկային գործոններ	37
3	Տեղեկատվություն Բանկի մասին	41
4	Բիզնեսի նկարագիրը	48
5	Բանկի խմբի կառուցվածքը	55
6	Բանկի հիմնական միջոցները	56
7	Բանկի կապիտալ ռեսուրսները (պասիվները)	56
8	Հետազոտական աշխատանքները և զարգացման ուղղությունները	58
9	Արտոնագրերը և լիցենզիաները	58
10	Զարգացման վերջին միտումները	58
11	Շահույթի կանխատեսումը կամ գնահատումը	59
12	Բանկի կառավարման մարմինները և կառավարման մարմինների անդամները	61
13	Վարձատրությունները և պարզևավճարները	70
14	Կառավարման մարմինների գործունեությունը	71
15	Աշխատակիցները	74







16	Խոշոր բաժնետերերը և հսկող անձինք	76
17	Փոխկապակցված անձանց հետ գործարքները	77
18	Տեղեկատվություն Բանկի ակտիվների և պարտավորությունների, ֆինանսական վիճակի, եկամուտների և ծախսերի մասին	78
19	Լրացուցիչ տեղեկատվություն	79
20	Էական պայմանագրերը	85
21	Փորձագետի, գնահատողի, խորհրդատուի կամ հաշվապահի մասնագիտական կարծիքը և երրորդ անձանցից վերցված տեղեկատվությունը	85
22	Այլ տեղեկատվություն	85
23	Մասնակցությունն այլ անձանց կապիտալում	86
	Հավելված	87

ՊԱՏԱՍԽԱՆԱՏՈՒ ԱՆՁԻՆՔ


Մենք՝ ստորագրող անձինք, հավաստիացնում ենք, որ գործադրել ենք բոլոր ողջամիտ ջանքերը, որպեսզի պարզենք ազդագրում ներառված տեղեկությունների ճշգրիտ և լիարժեք լինելը: Ըստ այդմ, մենք հավաստիացնում ենք, որ մեր լավագույն տեղեկացվածության համաձայն ազդագրում ներառված տեղեկությունները ճշգրիտ և լիարժեք են, չեն պարունակում բացթողումներ, որոնք կարող են խեղաթյուրել ազդագրի բովանդակությունը:


Ստորագրող անձինք՝

Սարիբեկ Սուքիասյան (անուն, ազգանուն)	Խորհրդի նախագահ (պաշտոն)	(ստորագրություն)	(ամսաթիվ)
Արամ Խաչատրյան (անուն, ազգանուն)	Խորհրդի նախագահի տեղակալ (պաշտոն)	 (ստորագրություն)	<u>30.10.2023</u> (ամսաթիվ)
Լուիզա Պետրոսյան (անուն, ազգանուն)	Խորհրդի անդամ, Խորհրդի քարտուղար (պաշտոն)	 (ստորագրություն)	<u>30.10.2023</u> (ամսաթիվ)
Ռուբեն Հայրապետյան (անուն, ազգանուն)	Խորհրդի անդամ (պաշտոն)	 (ստորագրություն)	<u>30.10.2023</u> (ամսաթիվ)
Հրանտ Սուվարյան (անուն, ազգանուն)	Խորհրդի անդամ (պաշտոն)	 (ստորագրություն)	<u>30.10.2023</u> (ամսաթիվ)
Պեր Ֆիշեր (անուն, ազգանուն)	Խորհրդի անդամ (պաշտոն)	(ստորագրություն)	(ամսաթիվ)
Արտակ Առաքելյան (անուն, ազգանուն)	Վարչության նախագահ, Գործադիր տնօրեն (պաշտոն)	 (ստորագրություն)	<u>30.10.2023</u> (ամսաթիվ)
Արտաշես Հարությունյան (անուն, ազգանուն)	Վարչության նախագահի տեղակալ, Ֆինանսական գծով տնօրենի տեղակալ (պաշտոն)	 (ստորագրություն)	<u>30.10.2023</u> (ամսաթիվ)
Օնիկ Չիչյան (անուն, ազգանուն)	Վարչության նախագահի տեղակալ, Կորպորատիվ և մանրածախ բիզնեսի գծով տնօրենի տեղակալ (պաշտոն)	 (ստորագրություն)	<u>30.10.2023</u> (ամսաթիվ)
Ռուբեն Բաղայան (անուն, ազգանուն)	Վարչության նախագահի տեղակալ, Գործառնական գծով տնօրենի տեղակալ (պաշտոն)	 (ստորագրություն)	<u>30.10.2023</u> (ամսաթիվ)

<u>Աստղիկ Մանրիկյան</u> (անուն, ազգանուն)	<u>Վարչության նախագահի տեղակալ, Միջազգային և զարգացման գծով տնօրենի տեղակալ</u> (պաշտոն)	 (ստորագրություն)	<u>30.10.2023 թ.</u> (ամսաթիվ)
<u>Արփինե Փիլոսյան</u> (անուն, ազգանուն)	<u>Վարչության նախագահի տեղակալ, Տեխնոլոգիաների գծով տնօրենի տեղակալ</u> (պաշտոն)	 (ստորագրություն)	<u>30.10.2023 թ.</u> (ամսաթիվ)
<u>Նոնա Գալստյան</u> (անուն, ազգանուն)	<u>Վարչության անդամի, Գլխավոր հաշվապահի ժ/պ</u> (պաշտոն)	 (ստորագրություն)	<u>30.10.2023 թ.</u> (ամսաթիվ)
<u>Հայկ Ավետիսյան</u> (անուն, ազգանուն)	<u>Վարչության անդամ, Ռազմավարության և մեթոդաբանության վարչության պետ</u> (պաշտոն)	 (ստորագրություն)	<u>30.10.2023 թ.</u> (ամսաթիվ)
<u>Վրեժ Զհանգիրյան</u> (անուն, ազգանուն)	<u>Վարչության անդամ, Իրավաբանական վարչության պետ</u> (պաշտոն)	 (ստորագրություն)	<u>30.10.2023 թ.</u> (ամսաթիվ)
<u>Կարեն Բաբայան</u> (անուն, ազգանուն)	<u>Վարչության անդամ, Ռիսկերի կառավարման վարչության պետ</u> (պաշտոն)	 (ստորագրություն)	<u>30.10.2023 թ.</u> (ամսաթիվ)

Ստորագրությունները վավերացնում են՝

<u>Արտակ Առաքելյան</u> (անուն, ազգանուն)	<u>Վարչության նախագահ, Գործադիր տնօրեն</u> (պաշտոն)	 (ստորագրություն)	<u>30.10.2023 թ.</u> (ամսաթիվ)
---	--	---	-----------------------------------



ԲԱԺԻՆ 1. ԱՄՓՈՓԱԹԵՐԹ

Ամփոփաթերթը դիտվում է որպես Ազդագրի ներածական համառոտ նկարագրություն և առաջարկվող բաժնետոմսերում ներդրում անելու վերաբերյալ ներդրողի որոշումը պետք է հիմնված լինի ամբողջական Ազդագրի վրա:

Ամփոփաթերթում պարունակվող տեղեկատվության համար պատասխանատու անձը պատասխանատվություն է կրում ամփոփաթերթում պարունակվող տեղեկատվության ոչ ամբողջական կամ ապակողմնորոշիչ լինելու համար միայն այն դեպքում, եթե այն ոչ ամբողջական կամ ապակողմնորոշիչ է Ազդագրի մյուս մասերի հետ դիտարկելու դեպքում:

Ներդրողը կարող է ձեռք բերել Ազդագիրը և Ազդագրին կից ներկայացվող փաստաթղթերը փաստաթղթային տարբերակով Բանկի գլխավոր գրասենյակում և մասնաճյուղերում, իսկ էլեկտրոնային տարբերակով՝ Բանկի ինտերնետային էջում՝ www.aeb.am:

Սույն Ազդագրում ներկայացված անձանց անձնական տվյալները ներկայացված են այդ անձանց համաձայնությամբ:

1. Տեղեկատվություն Բանկի և Բանկի գործունեության վերաբերյալ

1.1. Բանկի լրիվ ֆիրմային անվանումն է

«ՀԱՅԱՍՏԱՆԻ ԷԿՈՆՈՄԻԿԱՅԻ ԶԱՐԳԱՑՄԱՆ ԲԱՆԿ» ԲԱՑ ԲԱԺՆԵՏԻՐԱԿԱՆ ԸՆԿԵՐՈՒԹՅՈՒՆ

Բանկի կրճատ ֆիրմային անվանումն է

«ՀԱՅԷԿՈՆՈՄԲԱՆԿ» ԲԲԸ

1.2. Բանկի կազմակերպական-իրավական ձևը՝ բաց բաժնետիրական ընկերություն:

1.3. Բանկի պետական գրանցման վայրն է՝ ՀՀ, ք. Երևան, Ամիրյան 23/1, գրանցման համարը՝ 1:

1.4. Բանկի գտնվելու վայրն է՝ ՀՀ, ք. Երևան, Ամիրյան 23/1,

1.5. Կապի միջոցները՝

հեռ. (+374 10) 510 910

էլ. փոստ bank@aeb.am

ինտերնետային կայք www.aeb.am

Բանկի հիմնադրման երկիրը՝ Հայաստանի Հանրապետություն:

1.6. Բանկին առնչվող և բաժնետոմսերում ներդրումների հետ կապված հարցերի դեպքում ներդրողները կարող են կապնվել «ՀԱՅԷԿՈՆՈՄԲԱՆԿ» ԲԲԸ Ռազմավարության և մեթոդաբանության վարչության պետ Հ. Ավետիսյանի հետ հետևյալ հեռախոսահամարով՝ (+374 10) 510 976:

1.7. Թողարկողի համառոտ պատմությունը.

Բանկը (նախկին ԽՍՀՄ Բնակսոցբանկի հայկական հանրապետական բանկ) ՀՀ պետական բանկերից առաջինն է վերակազմավորվել բաժնետիրական բանկի:

1991թ. փետրվարի 14-ին ՀՀ Մինիստրների խորհրդի №115 որոշմամբ ԽՍՀՄ Բնակսոցբանկի հայկական հանրապետական բանկի հիման վրա ստեղծվել է Հայաստանի Հանրապետության պետական ակցիոներական կոմերցիոն բանկը (Հայպետկոմբանկ):

1992թ. նոյեմբերի 16-ին բանկը ՀՀ ԿԲ-ից ստացել է բանկային գործառնություններ իրականացնելու №1 լիցենզիա:

1993թ. դեկտեմբերի 28-ին ՀՀ ԿԲ վարչության նստի որոշմամբ (արձանագրություն №40) Հայպետկոմբանկը վերագրանցվել է Հայաստանի էկոնոմիկայի զարգացման բաժնետիրական բանկի (Հայէկոնոմբանկ) (գրանցում՝ ԹԻՎ 1/35)՝ ստանալով ԹԻՎ 1/35 բանկային գործառնությունների իրականացման Արտոնագիր:

2002թ. Բանկի բաժնետոմսերը ցուցակվել են «ՆԱՍԴԱՔ ՕԷՄԷՔՍ ԱՐՄԵՆԻԱ» ԲԲԸ-ի «B» հարթակում:

2004թ. «ՀԱՅԷԿՈՆՈՄԲԱՆԿ» ԲԲԸ-ի ու ՎՋԵԲ-ի միջև կնքվեց պայմանագիր, որով սկսվեց Բանկի կանոնադրական կապիտալում ՎՋԵԲ-ի մասնակցության գործընթացը, որի արդյունքում ՎՋԵԲ-ի մասնակցությունը Բանկի կանոնադրական կապիտալում կազմել է 25%+1 բաժնետոմս:

2007թ. Փետրվարին Moody's Investors Service միջազգային վարկանիշային ընկերությունը ՀՀ բանկային համակարգում առաջին անգամ «ՀԱՅԷԿՈՆՈՄԲԱՆԿ» ԲԲԸ-ն շնորհեց ֆինանսական կայունության E+ և երկարաժամկետ ՀՀ դրամով ու արտարժույթով ավանդների B1 վարկանիշներ, երկուսն էլ Stable Outlook-ով (կայուն հեռանկար):

2013թ. Բանկը ստացել է ISO/IEC 27001:2005 (Տեղեկատվության անվտանգության կառավարման համակարգ) հավաստագիր:

2014 թվականի դեկտեմբերի 3-ին ՎՋԵԲ-ը, Սուքիասյան եղբայրները եւ «ՀԱՅԷԿՈՆՈՄԲԱՆԿ» ԲԲԸ-ն կնքել են բաժնետոմսերի գնման պայմանագիր, որով ՎՋԵԲ-ը համաձայնել է վաճառել իր 233,335 սովորական բաժնետոմսերը հինգ հավասար մասնաբաժիններով (46,667 ամեն տրանշ) հինգ տարվա ընթացքում՝ սկսած 2014 թվականի դեկտեմբերից մինչև 2019-ի մարտի 2-ը:

2015 թ. «ՀԱՅԷԿՈՆՈՄԲԱՆԿ» ԲԲԸ-ի և Ղազախստանի «ԲՏԱ բանկ» ՓԲԸ-ի դեկավարների միջև ստորագրվեց երկու բանկերի միացման հուշագիր՝ ՀՀ-ում գրանցված և գործունեություն իրականացնող «ԲՏԱ բանկ» ՓԲԸ-ն «ՀԱՅԷԿՈՆՈՄԲԱՆԿ» ԲԲԸ-ին միացնելու նպատակով:

2016թ. ՀՀ ԿԲ որոշման համաձայն «ԲՏԱ Բանկ» ՓԲԸ-ն միացավ «ՀԱՅԷԿՈՆՈՄԲԱՆԿ» ԲԲԸ-ին, որի արդյունքում «ՀԱՅԷԿՈՆՈՄԲԱՆԿ» ԲԲԸ-ի կապիտալն ավելացավ 5,294,232 հազ. դրամով, իսկ մասնաճյուղային ցանցը՝ 6 մասնաճյուղով:

2018թ. «ՀԱՅԷԿՈՆՈՄԲԱՆԿ» ԲԲԸ-ի էմիսիոն եկամուտներից՝ 33,438,300 դրամ, չբաշխված շահույթից՝ 2,524,160,700 դրամ և Գլխավոր պահուստից՝ 3,000,000,000 դրամ ուղղվեց կանոնադրական կապիտալի ավելացմանը, որի արդյունքում կանոնադրական կապիտալը կազմեց 22,266,343,200 դրամ և դրա հաշվին 3,000 դրամի չափով ավելացավ մեկ սովորական բաժնետոմսի անվանական արժեքը՝ 7,400 դրամից դառնալով 10,400 դրամ:

2019թ. «ՀԱՅԷԿՈՆՈՄԲԱՆԿ» ԲԲԸ-ի Կանոնադրական կապիտալը համարվել է 3,369,000.0 հազ. դրամով, որի արդյունքում կանոնադրական կապիտալը կազմեց 25,635,343,200 դրամ: «Moody's Investors Service» միջազգային վարկանիշային ընկերությունը բարելավեց «ՀԱՅԷԿՈՆՈՄԲԱՆԿ» ԲԲԸ-ին շնորհած վարկանիշները՝ սահմանելով երկարաժամկետ գործընկերոջ ռիսկի վարկանիշը՝ **Ba3**, երկարաժամկետ/կարճաժամկետ ավանդի վարկանիշը՝ **B1/NP**, հեռանկարը՝ **կայուն**:

2020թ. «ՀԱՅԷԿՈՆՈՄԲԱՆԿ» ԲԲԸ-ի Կանոնադրական կապիտալը համարվել է 320,320.0 հազ. դրամով, որի արդյունքում կանոնադրական կապիտալը կազմեց 25,955,663,200 դրամ:

2021թ. «ՀԱՅԷԿՈՆՈՄԲԱՆԿ» ԲԲԸ-ի Կանոնադրական կապիտալը համարվել է 151,892.0 հազ. դրամով, որի արդյունքում կանոնադրական կապիտալը կազմեց 26,107,555,200 դրամ:

2022թ. «ՀԱՅԷԿՈՆՈՄԲԱՆԿ» ԲԲԸ-ի Կանոնադրական կապիտալը համարվել է 544,512.8 հազ. դրամով, որի արդյունքում կանոնադրական կապիտալը 31.03.2022թ. դրությամբ կազմել է 26,652,068,000 դրամ:

2023թ. «ՀԱՅԷԿՈՆՈՄԲԱՆԿ» ԲԲԸ-ի Կանոնադրական կապիտալը համարվել է 534,716.0 հազ. դրամով, որի արդյունքում կանոնադրական կապիտալը 30.09.2023թ. դրությամբ կազմել է 27,186,784,000 դրամ: 2023 թվականի փետրվարի 1-ին «Fitch Ratings»-ը Բանկին շնորհել է շնորհել է «B» երկարաժամկետ արտարժույթով թողարկողի դեֆոլտի վարկանիշ (IDR)՝ կայուն հեռանկարով և «b» կենսունակության վարկանիշ (VR), իսկ փետրվարի 22-ին բարելավել է Բանկի վարկանշի հեռանկարը «Կայուն»-ից «Դրական»-ի և վերահաստատել արտարժույթով երկարաժամկետ թողարկողի դեֆոլտի B կարգի վարկանիշը (Long-Term Foreign-Currency Issuer Default Rating (IDR)): Իրականացվել է բանկի սովորական բաժնետոմսերի բաժանում՝ 1 բաժնետոմսը 5 բաժնետոմս համամասնությամբ (համապատասխանաբար անվանական արժեքը 10,400 դրամից դարձել է 2,080 դրամ):

Սահմանված տեղաբաշխման ժամկետից շուտ՝ 13.10.2023թ., ավարտվել է 454,546 հատ սովորական բաժնետոմսերի (արժեթղթերի ընդհանուր ծավալը (անվանական՝ 2,080 դրամ, արժեքով)՝ 945,455,680 ՀՀ դրամ, արժեթղթերի ընդհանուր ծավալը (շուկայական՝ 4,400 դրամ, արժեքով)՝ 2,000,002,400 ՀՀ դրամ) տեղաբաշխման գործընթացը, և 2,0 մլրդ դրամ գումարը ՀՀ օրենսդրությամբ սահմանված գործընթացների իրականացման արդյունքում կարտացուլի կանոնադրական կապիտալում մինչև 2023թ. ավարտը:

Բանկին տրված լիցենզիաները և արտոնագրերն անժամկետ են:

1.8. Բանկի ռազմավարությունը

Բանկի ռազմավարական թիրախը՝ որպես ունիվերսալ կառույց շարունակական զարգացման ապահովումն է՝ մատուցելով հաճախորդներին միջազգային չափանիշներին համապատասխան բանկային ծառայություններ, ապահովելով Բանկի հաճախորդների և բաժնետերերի շահերի պաշտպանվածությունը:

Նախատեսելով զարգացման բոլոր ոլորտների թե՛ քանակական, թե՛ որակական աճ, շարունակվելու է մեծ ուշադրություն դարձվել ռիսկերի կառավարման համակարգի, ներքին հսկողության համակարգի, ՓԼ/ԱՖ դեմ պայքարի, կորպորատիվ կառավարման արժեքների զարգացմանը, բանկային ծառայությունների մատուցման տեխնոլոգիաների կատարելագործմանը, միջազգային գործառնությունների, ինչպես նաև միջազգային ֆինանսավարկային կառույցների հետ համագործակցության ընդլայնմանը:

Բանկի ռազմավարության հիմնական խնդիրները բխում են բանկի ֆինանսական քաղաքականության գլխավոր խնդիրներից՝ պահպանել և ավելացնել բանկի ընդհանուր կապիտալը, ապահովել բանկի կայուն իրացվելիությունը, արդյունավետ կառավարելով բանկի ֆինանսական միջոցները, ապահովել եկամուտների այնպիսի մակարդակ, որը թույլ կտա ոչ միայն փոխհատուցել անհրաժեշտ ծախսերը, այլ նաև ձևավորել բավարար պահուստներ՝ լուծելով բանկի կապիտալիզացիայի խնդիրները:

Բանկն իր առաքելությունը տեսնում է որպես միջազգային չափանիշներով ռիսկերի կառավարման գործուն համակարգով, առաջընթաց տեխնոլոգիաներով զարգացող, օրինապաշտ, թափանցիկ կառույցի զարգացում, որը իր գործունեությամբ նպաստում է ոչ միայն ՀՀ բանկային համակարգի կայունությանը, այլև երկրի տնտեսության զարգացմանը:

1.9. Բանկի կանոնադրական կապիտալը և վերջինիս կառուցվածքը

Բանկի փաստացի համալրված կանոնադրական հիմնադրամի չափը կազմում է 27,186,784,000 ՀՀ դրամ, որը ներառում է 10,008,550 սովորական բաժնետոմս, յուրաքանչյուրը 2,080 ՀՀ դրամ անվանական արժեքով և 424,600 արտոնյալ բաժնետոմս յուրաքանչյուրը 15,000 ՀՀ դրամ անվանական արժեքով:

Բանկի հայտարարած տեղաբաշխման ենթակա սովորական բաժնետոմսերի քանակը կազմում է 10,000,000 (երկու միլիոն) սովորական բաժնետոմսեր՝ յուրաքանչյուրը 2,080 (երկու հազար ութսունսուն) ՀՀ դրամ անվանական արժեքով:

Բանկի հայտարարած տեղաբաշխման ենթակա արտոնյալ բաժնետոմսերի քանակը կազմում է 228,479 (երկու հարյուր քսանութ հազար չորս հարյուր յոթանասունինը) հատ հաստատագրված շահութաբաժնով արտոնյալ բաժնետոմսեր՝ յուրաքանչյուրը 15,000 (տասնհինգ հազար) ՀՀ դրամ անվանական արժեքով, յուրաքանչյուրի լուծարային արժեքը անվանական արժեքի չափով, յուրաքանչյուրի համար դրա անվանական արժեքի նկատմամբ տարեկան 14 (տասնչորս) տոկոս վճարվող շահութաբաժնի չափով:

Սահմանված տեղաբաշխման ժամկետից շուտ՝ 13.10.2023թ., ավարտվել է 454,546 հատ սովորական բաժնետոմսերի (արժեթղթերի ընդհանուր ծավալը (անվանական՝ 2,080 դրամ, արժեքով)՝ 945,455,680 ՀՀ դրամ, արժեթղթերի ընդհանուր ծավալը (շուկայական՝ 4,400 դրամ, արժեքով)՝ 2,000,002,400 ՀՀ դրամ) տեղաբաշխման գործընթացը, և ՀՀ օրենսդրությամբ սահմանված գործընթացների իրականացումից հետո՝ մինչև 2023թ. ավարտը, Բանկի փաստացի համալրված կանոնադրական հիմնադրամի չափը կկազմի 28,132,239,680 ՀՀ դրամ, որը կներառի 10,463,096 սովորական բաժնետոմս, յուրաքանչյուրը 2,080 ՀՀ դրամ անվանական արժեքով և 424,600 արտոնյալ բաժնետոմս յուրաքանչյուրը 15,000 ՀՀ դրամ անվանական արժեքով:

30.09.2023թ. դրությամբ բաժնետերերի կողմից վճարված է կանոնադրական կապիտալի 100%-ը:

30.09.2023թ. դրությամբ Բանկի բաժնետոմսերի սեփականատերերի քանակը կազմում է 6,274 բաժնետեր:

1.10. Բանկի բիզնեսի նկարագիրը (մատուցված ծառայությունները)

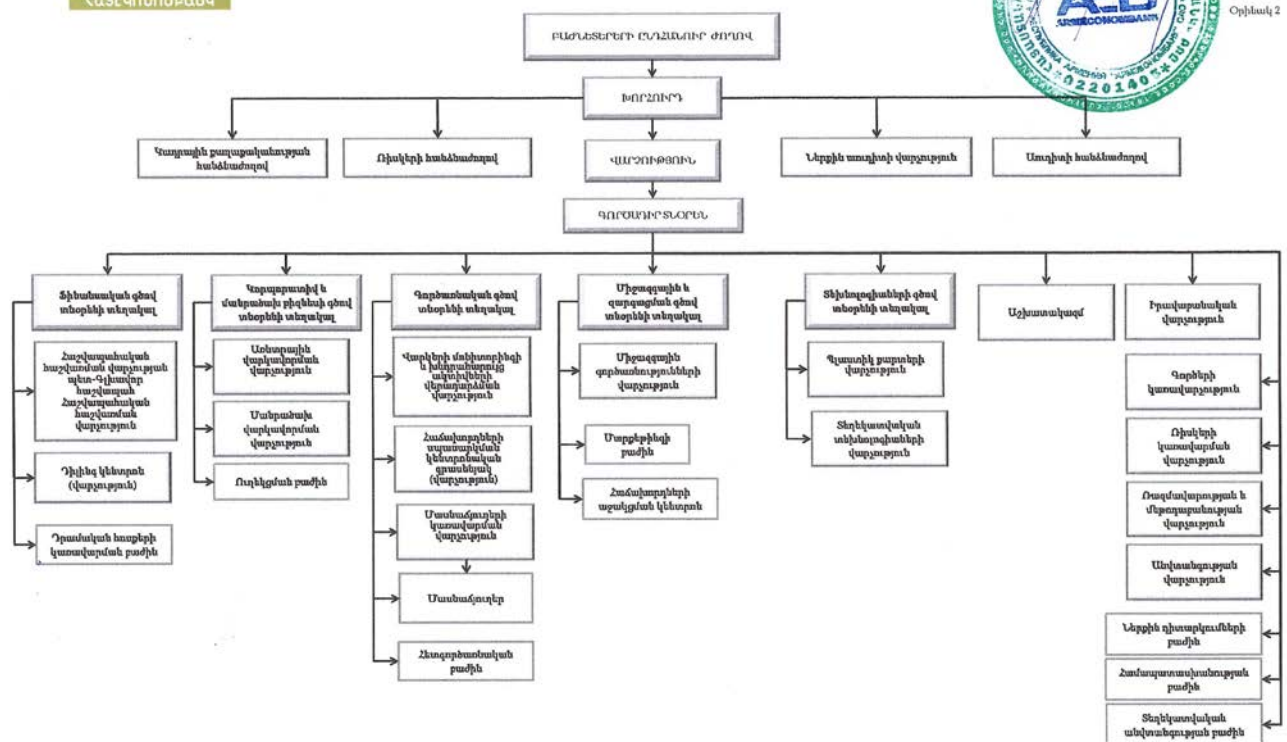
Համաձայն Բանկի կանոնադրության.

Բանկը կարող է իրականացնել ՀՀ օրենքներով և այլ իրավական ակտերով սահմանված բոլոր ֆինանսական գործառնությունները:

30.09.2023թ. դրությամբ Բանկը թղթակցային հաշիվներ ունի տեղական և միջազգային 13 բանկերում:

Բանկն անդամակցում է հետևյալ միջազգային արագ դրամական փոխանցումների համակարգերին՝ «MoneyGram», «Ria Money Transfers», «IntelExpress», «Golden Money Transfer» և «MoneyTun»:

1.11. Բանկի կազմակերպական կառուցվածքը ներկայացվում է ստորև.



Ազդագրի ներկայացման պահի դրությամբ Բանկն ունի 53 մասնաճյուղ:

1.12. Բանկի տրամադրության տակ եղած ակտիվների համարժեքությունը և պիտանելիությունը.

հազ. դրամ

№	Ցուցանիշի անվանումը	30.09.2023	31.12.2022	31.12.2021	31.12.2020
1	Ակտիվներ, այդ թվում՝	454,686,417	409,339,718	359,864,111	320,789,927
2	Եկամտաբեր ակտիվներ	366,623,051	324,622,170	281,025,373	262,902,435
3	Հաճախորդներին տրված վարկեր և փոխառվածություններ	292,180,052	259,413,495	220,889,139	193,337,215
4	Պահանջներ ֆինանսական կազմակերպությունների նկատմամբ	7,160,262	11,448,364	9,497,133	13,755,753
5	Ներդրումային արժեթղթեր	50,740,375	47,378,854	42,807,297	44,217,042
6	Դրամական միջոցներ և դրանց համարժեքներ	67,941,941	69,081,631	63,399,890	42,572,757
7	Կանխիկ դրամական միջոցներ	17,819,098	16,556,919	15,508,072	14,400,314
8	Ածանցյալ ֆինանսական ակտիվներ	151	67	5,053	16,538
9	Հակադարձ հետգնման պայմանագրեր	10,925,676	6,381,390	7,826,751	10,175,600
10	Եկամտաբեր ակտիվների տեսակարար կշիռը (%)	80.63%	79.30%	78.09%	81.95%

Արժեզրկված (չաշխատող) վարկերի վերաբերյալ մանրամասն տեղեկատվությունը ներկայացված է Բանկի հրապարակվող հաշվետվություններին կից ծանոթագրություններում (Ծանոթագրություն 16, 19 Հաճախորդներին տրված վարկեր և փոխատվություններ):

2. Բանկին և արժեթղթերին առնչվող ռիսկերի համառոտ նկարագիրը

2.1. Ռիսկերի կառավարման գործընթացը բաղկացած է հետևյալ փուլերից՝ Բանկի գործունեության ընթացքում հնարավոր ռիսկերի նույնականացում, գնահատում, հսկողություն, հաղորդակցում-հաշվետվություն և գնահատված ռիսկերին արձագանքում: Ընդ որում ռիսկերին արձագանքման փուլն իրականացվում է ռիսկից խուսափման, ռիսկի նվազեցման, ռիսկի ընդունման կամ ռիսկի փոխանցման տարբերակներով:

Համաձայն ««ՀԱՅԷԿՈՆՈՄԲԱՆԿ» ԲԲԸ ռիսկերի կառավարման քաղաքականության» պահանջների, հաշվի առնելով Բանկային վերահսկողության բազելյան կոմիտեի և GARP-ի (Generally Accepted Risk Principles) ռիսկերի կառավարման սկզբունքները՝ բանկում մշակվել և ներդրվել են հետևյալ հիմնական ռիսկատեսակների գնահատման և կառավարման մոդելները.

- վարկային ռիսկ,
- շուկայական ռիսկ
 - ✓ տոկոսադրույքների փոփոխման ռիսկ,
 - ✓ արտարժույթային ռիսկ,
 - ✓ գնային ռիսկ,
- իրացվելիության ռիսկ,
- գործառնական ռիսկ,
- Համբավի ռիսկ,
- Վարակի ռիսկ,
- Ռազմավարական ռիսկ,
- Օրենսդրական, նորմատիվային դաշտի փոփոխության ռիսկ,
- Երկրի ընդհանուր և տնտեսական միջավայրի ռիսկ:

Բանկին առնչվող ռիսկերի վերաբերյալ տեղեկատվությունն առավել մանրամասն ներկայացված է սույն Ազդագրի Բաժին 3-ի («Բաժնետոմսեր թողարկողի մասին տեղեկատվություն») 2-րդ կետում («Ռիսկային գործոններ»):

2.2. Բաժնետոմսերում ներդրումները կապված են որոշակի հավանական ռիսկերի հետ, ուստի ներդրում կատարելու վերաբերյալ որոշում ընդունելուց առաջ ներդրողները պետք է մանրակրկիտ ուսումնասիրեն և վերլուծեն ներդրման հետ կապված և Ազդագրում բացահայտված հավանական ռիսկերը, ինչպես նաև ներկայացված այլ տեղեկատվությունը: Անհրաժեշտ է, այնուամենայնիվ, հաշվի առնել նաև այն հանգամանքը, որ Ազդագրում ներկայացված հնարավոր ռիսկերի ցանկը սպառնիչ չէ և հավանական է նաև անկանխատեսելի բնույթի որոշակի այլ ռիսկերի առաջացումը և հետևաբար ներդրողը ներդրման վերաբերյալ որոշում կայացնելիս պետք է լիարժեք գիտակցի ներդրման էությունը և առաջնորդվի նաև իր սեփական փորձով, նպատակներով և սպասումներով:

Ներկայացված ռիսկերից յուրաքանչյուրը կարող է որոշակի բացասական ազդեցություն ունենալ ինչպես Բանկի վիճակի, այնպես էլ շուկայում առկա իրավիճակի վրա՝ արդյունքում հանգեցնելով շուկայում բաժնետոմսերի շրջանառելիության՝ իրացվելիության անկմանը: Բանկի կողմից որպես առավել էական ռիսկեր դիտարկվում են.

- ա) Բաժնետոմսերի իրացվելիության ռիսկը, որը կարող է առաջանալ շուկայում

ձևավորված իրավիճակի կտրուկ փոփոխության կամ Բանկի ֆինանսական վիճակի վատթարացման հետևանքով, որի արդյունքում, բաժնետոմսերը կարող են կորցնել իրենց գրավչությունը՝ հանգեցնելով դրանց գնի անկմանը: Ներդրողը կարող է շուկայական տվյալ իրավիճակում առկա բաժնետոմսերի ցածր իրացվելիության պատճառով հնարավորություն չունենալ վաճառելու բաժնետոմսերը առանց էական կորուստների կամ ընդհանրապես հնարավորություն չունենալ դրանք վաճառելու:

բ) Արտարժույթային ռիսկը, որը կարող է առաջանալ փոխարժեքի կտրուկ տատանումների հետևանքով, որոնք կարող են էապես ազդել ինչպես Բանկի, այնպես էլ արժեթղթերի շուկայի վրա: Բաժնետոմսերը գնանշվելու և վճարվելու են ՀՀ դրամով, ուստի, այն ներդրողների համար, որոնց ֆինանսական հոսքերն այլ արժույթով են, տվյալ բաժնետոմսերը պարունակում են զգալի արտարժույթային ռիսկեր:

գ) Տոկոսադրույքի ռիսկը, որը կարող է հետևանք լինել շուկայում գործող տոկոսադրույքների կտրուկ փոփոխության, ինչը որպես այլընտրանքային ներդրման ուղղություն, անուղղակիորեն ազդում է բաժնետոմսերի գների վրա:

դ) Բանկի հեղինակության ռիսկը, որը անմիջական ազդեցություն ունի բաժնետոմսերի գրավչության և գնի վրա:

Թողարկվող արժեթղթերին առնչվող ռիսկերի վերաբերյալ առավել մանրամասն ներկայացված է սույն Ազդագրի Բաժին 2-ի («Թողարկվող բաժնետոմսերի մասին տեղեկատվություն») 1-ին կետում («Ռիսկային գործոններ»):

3. Բանկի տնտեսական գործունեության զարգացման և ֆինանսական վիճակի փոփոխության միտումները

Բանկն իր գործունեությունն իրականացնում է համաձայն Բանկի խորհրդի կողմից հաստատված հեռանկարային զարգացման ծրագրերի՝ դրանցում սահմանված նպատակների, սկզբունքների, գործունեության հիմնական ուղղությունների և խնդիրների լուծման ուղիների:

Բանկի՝ որպես կայացած և հեռանկարային ֆինանսական կառույցի, գնահատականը պետք է համարել նաև ISO/IEC 27001 (Տեղեկատվության անվտանգության կառավարման համակարգ) հավաստագրի ստացման փաստը, որը մեծ հեռանկարներ է բացում բանկի միջազգային ճանաչման, միջազգային ֆինանսավարկային կառույցների հետ համագործակցության էլ ավելի խորացման և բանկի հետագա զարգացման տեսանկյունից:

Բանկի ֆինանսական վիճակի 2020-2022թ.թ. փոփոխության միտումները ներկայացված են սույն ամփոփաթերթի 1-ին կետի 1.12 ենթակետում և 9-րդ կետում:

Նախատեսվելով զարգացման բոլոր ոլորտների թե՛ քանակական, թե՛ որակական աճ, շարունակվելու է մեծ ուշադրություն դարձվել ռիսկերի կառավարման համակարգի, ներքին հսկողության համակարգի, ՓԼ/ԱՖ դեմ պայքարի, կորպորատիվ կառավարման արժեքների զարգացմանը, բանկային ծառայությունների մատուցման տեխնոլոգիաների կատարելագործմանը, միջազգային գործառնությունների, ինչպես նաև միջազգային ֆինանսավարկային կառույցների հետ համագործակցության ընդլայնմանը:

2023թ. սեպտեմբերի 30-ից հետո (մինչև Ազդագրի գրանցման ներկայացման օրը) Բանկի գործունեության և ֆինանսական վիճակի էական փոփոխություն տեղի չի ունեցել և Բանկը պահպանում է ակտիվների և այլ հիմնական ցուցանիշների աճի միտումները:

Գործունեության համար անհրաժեշտ բոլոր արտոնագրերը և լիցենզիաներն ուժի մեջ են, դատական հայցեր, որոնք էական ազդեցություն են ունեցել կամ ունենալու Բանկի ֆինանսական վիճակի և շահութաբերության վրա առկա չեն, կազմակերպական էական փոփոխություններ չեն սպասվում:

4. Բանկի աուդիտն իրականացնող անձի և խորհրդատուների ինքնության մասին համառոտ տեղեկություններ

Բանկի 2020թ., 2021թ.-ի և 2022թ.-ի գործունեության աուդիտն իրականացրել է «Գրանթ Թորնթոն» ՓԲԸ-ն, որի գտնվելու վայրը և կապի միջոցներն են.

«Գրանթ Թորնթոն» ՓԲԸ

Տնօրեն/բաժնետեր՝ Արմեն Հովհաննիսյան

ՀՀ, ք. Երևան 0015, Գրիգոր Լուսավորիչ 9, «Երևան Պլազա» բիզնես կենտրոն, հեռ. +374(10) 500 964, +374(10) 500 961, www.grantthornton.am:

5. Բանկի կառավարման մարմնի անդամները, աշխատակիցները և խոշոր բաժնետերերը

5.1. Թողարկողի կառավարման մարմնի անդամները.

Բանկի կանոնադրությամբ սահմանված են Բանկի կառավարման հետևյալ մարմինները.

- Բաժնետերերի ընդհանուր ժողով (այսուհետ՝ Ընդհանուր ժողով), որը Բանկի կառավարման բարձրագույն մարմինն է,
- Բանկի խորհուրդը (այսուհետ՝ Խորհուրդ), որն ընտրվում է բաժնետերերի ընդհանուր ժողովում,
- Բանկի գործադիր տնօրենը, որն ի պաշտոնե վարչության նախագահն է,
- Բանկի վարչությունը (այսուհետ՝ Վարչություն):

Բանկի խորհուրդը կազմված է վեց անդամներից.

№	անունը, ազգանունը	գբաղեցրած պաշտոնը	փորձառությունը
1	Սարիբեկ Սուքիասյան	Խորհրդի նախագահ	32 տարի
2	Արամ Խաչատրյան	Խորհրդի անդամ, Խորհրդի նախագահի տեղակալ	17 տարի
3	Լուիզա Պետրոսյան	Խորհրդի անդամ, խորհրդի քարտուղար	18 տարի
4	Ռուբեն Հայրապետյան	Խորհրդի անդամ	21 տարի
5	Պեր Ֆիշեր	Խորհրդի անդամ	33 տարի
6	Հրանտ Սուվարյան	Խորհրդի անդամ	42 տարի

Բանկի վարչությունը կազմված է 10 անդամներից.

№	անունը, ազգանունը	գբաղեցրած պաշտոնը	փորձառությունը
1	Արտակ Առաքելյան	Վարչության նախագահ, Գործադիր տնօրեն	18 տարի
2	Արտաշես Հարությունյան	Վարչության նախագահ տեղակալ, Ֆինանսական գծով տնօրենի տեղակալ	16 տարի
3	Ռուբեն Բադալյան	Վարչության նախագահի տեղակալ, Գործառնական գծով տնօրենի տեղակալ	20 տարի
4	Օնիկ Զիչյան	Վարչության նախագահի տեղակալ, Կորպորատիվ և	21 տարի

		մանրաձախ բիզնեսի գծով տնօրենի տեղակալ	
5	Աստղիկ Մանրիկյան	Վարչության նախագահի տեղակալ, Միջազգային և զարգացման գծով տնօրենի տեղակալ	17 տարի
6	Արփիինե Փիլոսյան	Վարչության նախագահի տեղակալ, Տեխնոլոգիաների գծով տնօրենի տեղակալ	16 տարի
7	Նոնա Գալստյան	Վարչության անդամի, Գլխավոր հաշվապահի ժ/պ	21 տարի
8	Հայկ Ավետիսյան	Վարչության անդամ, Ռազմավարության և մեթոդաբանության վարչության պետ	18 տարի
9	Վրեժ Զհանգիրյան	Վարչության անդամ, Իրավաբանական վարչության պետ	16 տարի
10	Կարեն Բաբայան	Ռիսկերի կառավարման վարչության պետ	16 տարի

5.2. Բանկի աշխատակիցները.

Բանկի աշխատակիցների ընդհանուր թիվը 30.09.23թ. դրությամբ կազմում է 996 աշխատակից:

5.3. Բանկի խոշոր բաժնետերերը.

№	ազգանունը, անունը, հայրանունը	մասնակցությունը սովորական բաժնետոմսերում	մասնակցությունը արտոնյալ բաժնետոմսերում
1	Սուքիասյան Սարիբեկ Ալբերտի	31.71%	49.91%
2	Սուքիասյան Խաչատուր Ալբերտի	15.08%	23.55%
3	Սուքիասյան Էդուարդ Ալբերտի	10.73%	18.84%

6. Առաջարկվող կամ կարգավորվող շուկայում առևտրին թույլտվության համար նախատեսված արժեթղթերի հիմնական վիճակագրական տվյալները

արժեթղթերի տեսակը՝ սովորական բաժնետոմս (բաժնային արժեթուղթ)

արժեթղթերի քանակը՝ 676,488 հատ

արժեթղթերի ընդհանուր ծավալը (շուկայական արժեքով)՝ 3,659,800,080 ՀՀ դրամ

արժեթղթերի ընդհանուր ծավալը (անվանական արժեքով)՝ 1,407,095,040 ՀՀ դրամ

արժեթղթերի անվանական արժեքը՝ 2,080 ՀՀ դրամ

արժեթղթերի արժույթը՝ ՀՀ դրամ

արժեթղթերի նպատակը՝ միջոցների ներգրավում

միջոցների օգտագործման նախատեսվող ուղիները՝ Թողարկողի կողմից բաժնետոմսերի տեղաբաշխման արդյունքում ներգրավված դրամական միջոցները հիմնականում ուղղվելու

են փոքր և միջին ձեռնարկությունների վարկավորմանը, սպառողական վարկերի տրամադրմանը և պետական արժեթղթերում ներդրումների իրականացմանը:

7. Արժեթղթերի առաջարկի համակողմանի նկարագիրը

Թողարկվող սովորական բաժնետոմսերի տեղաբաշխումն իրականացվելու է բաց բաժանորդագրության միջոցով՝ «ՀԱՅԷԿՈՆՈՄԲԱՆԿ» ԲԲԸ միջոցով: Բաժնետոմսերի առաջարկն ուղղված է ՀՀ ռեզիդենտ և ոչ ռեզիդենտ ֆիզիկական և իրավաբանական անձանց: Բաժնետոմսերի դիմաց վճարումը կատարվում է դրամով, «ՀԱՅԷԿՈՆՈՄԲԱՆԿ» ԲԲԸ-ում բացված 163003702772 հաշվեհամարին միանվագ մուտքագրման կամ փոխանցման կարգով: Բաժնետոմսերի ձեռքբերման/բաժանորդագրման նպատակով ներդրողը «ՀԱՅԷԿՈՆՈՄԲԱՆԿ» ԲԲԸ ներկայացնում է բաժանորդագրության հայտ և համապատասխան հաշվին կատարված վճարումը կամ փոխանցումը հավաստող փաստաթուղթ: Բանկի բաժնետոմսերում ներդրողն իր կողմից Տեղաբաշխողին ներկայացված բաժանորդագրության հայտի բավարարման մասին տեղեկացվում է բաժանորդագրության հայտի ներկայացման պահին: Գնման հայտերը բավարարվում են ըստ ներկայացման ժամանակագրական հերթականության՝ սովորական բաժնետոմսերի սեփականատերերի կողմից իրենց նախապատվության իրավունքի իրականացումից հետո:

Թողարկվող արժեթղթերի առաջարկի ժամկետների և պայմանների վերաբերյալ առավել մանրամասն ներկայացված է սույն Ազդագրի Բաժին 2-ի («Թողարկվող բաժնետոմսերի մասին տեղեկատվություն») 4-րդ կետում («Առաջարկի ժամկետները և պայմանները»):

Համաձայն օրենսդրության և բանկի կանոնադրության հայտարարված սովորական բաժնետոմսերի բաց տեղաբաշխման որոշում ընդունվելու դեպքում՝ սովորական բաժնետոմսերի սեփականատերերը ունեն կանոնադրական կապիտալում իրենց բաժնեմասերին համամասնորեն տեղաբաշխվող սովորական բաժնետոմսերի ձեռքբերման նախապատվության իրավունք:

Նախապատվության իրավունքի իրականացման հնարավորության մասին սովորական բաժնետոմսերի սեփականատերերը տեղաբաշխումն սկսվելու օրվանից առնվազն 30 օր առաջ ծանուցվում են սովորական բաժնետոմսերի տեղաբաշխման վերաբերյալ՝ ժողովի գումարման համար սահմանված ծանուցման կարգով:

Սովորական բաժնետոմսերի սեփականատերերը իրենց նախապատվության իրավունքը իրականացնում են սովորական բաժնետոմսերի տեղաբաշխումը սկսվելու օրվանից ոչ ուշ, քան մեկ օր առաջ Բանկին գրավոր ծանուցում ուղարկելու միջոցով, որը պետք է բովանդակի՝

ա/ բաժնետիրոջ լրիվ ֆիրմային անվանումը (ֆիզիկական անձի համար՝ անունը), պետական գրանցման տվյալները (անձնագրային տվյալները), գտնվելու (բնակության) վայրը.

բ/ ձեռք բերվող սովորական բաժնետոմսերի քանակը.

գ/ ձեռք բերվող սովորական բաժնետոմսերի քանակին համապատասխան սովորական բաժնետոմսերի դիմաց վճարման մասին փաստաթուղթը:

Տեղաբաշխվող բաժնետոմսերի դիմաց վճարումն իրականացվելու է դրամական միջոցներով: Թողարկմանը զուգահեռ բաժնետերերի կողմից տնօրինվող բաժնետոմսերի վաճառք չի նախատեսվում:

8. Այլ էական տեղեկություններ ըստ բանկի հայեցողության, որոնք նշված չեն նախորդ կետերում

Բանկի կանոնադրական հիմնադրամին, բաժնետերերին, շահույթի բաշխմանը և կառավարման մարմիններին վերաբերող լրացուցիչ տեղեկատվություն կարելի է ստանալ Բանկի կանոնադրության 3-6 գլուխներում:

9. Ամփոփ ֆինանսական տվյալներ

հազ. դրամ

№	Ցուցանիշի անվանումը	2023 (9 ամիս)	2022	2021	2020
	Զուտ շահույթ շահութահարկի գծով ծախսի նվազեցումից հետո	6,110,062	7,111,817	2,956,439	4,796,542
	Սեփական կապիտալի միջին մեծություն*	57,026,732	46,714,026	43,230,620	42,356,590
	Սեփական կապիտալի շահութաբերություն (ROE), %	10.71%	15.22%	6.84%	11.32%
	Զուտ շահույթ շահութահարկի գծով ծախսի նվազեցումից հետո	6,110,062	7,111,817	2,956,439	4,796,542
	Ընդհանուր ակտիվների միջին մեծություն*	429,076,287	388,162,508	337,640,804	301,919,058
	Ակտիվների շահութաբերություն (ROA), %	1.42%	1.83%	0.88%	1.59%
	Զուտ շահույթ շահութահարկի գծով ծախսի նվազեցումից հետո	6,110,062	7,111,817	2,956,439	4,796,542
	Գործառնական եկամուտ	16,399,943	20,791,499	16,229,746	18,743,905
	Զուտ շահույթի մարժա (NPM), %	37.26%	34.21%	18.22%	25.59%
	Գործառնական եկամուտ	16,399,943	20,791,499	16,229,746	18,743,905
	Ընդհանուր ակտիվների միջին մեծություն*	429,076,287	388,162,508	337,640,804	301,919,058
	Ակտիվների օգտագործման գործակից (AU), %	3.82%	5.36%	4.81%	6.21%
	Ընդհանուր ակտիվների միջին մեծություն*	429,076,287	388,162,508	337,640,804	301,919,058
	Սեփական կապիտալի միջին մեծություն*	57,026,732	46,714,026	43,230,620	42,356,590
	Սեփական կապիտալի մուլտիպլիկատոր (EM)	7.52	8.31	7.81	7.13
	Զուտ տոկոսային եկամուտ	11,383,549	12,871,216	11,730,780	12,800,801
	Եկամտաբեր ակտիվների միջին մեծություն*	348,580,003	309,765,059	267,437,814	247,363,366
	Զուտ տոկոսային մարժա (NIM)	3.27%	4.16%	4.39%	5.17%

	Տոկոսային եկամուտ	28,457,203	32,690,014	27,099,448	25,846,673
	Եկամտաբեր ակտիվների միջին մեծություն*	348,580,003	309,765,059	267,437,814	247,363,366
	Եկամտաբեր ակտիվների եկամտաբերություն	8.16%	10.55%	10.13%	10.45%
	Տոկոսային ծախսեր	17,073,654	19,818,798	15,368,668	13,045,872
	Պարտավորություններ, որոնց գծով կատարվում են տոկոսային ծախսեր*	365,263,486	337,462,197	290,684,518	254,283,672
	Ծախսատարություն այն պարտավորությունների, որոնց գծով կատարվում են տոկոսային ծախսեր	4.67%	5.87%	5.29%	5.13%
	Զուտ շահույթ շահութահարկի գծով ծախսի նվազեցումից հետո	6,110,062	7,111,817	2,956,439	4,796,542
	Բաժնետոմսերի միջին կշռված թիվը	10,008,550	1,941,258	1,894,937	1,881,995
	Զուտ շահույթը մեկ բաժնետոմսի հաշվով (EPS)	0.61	3.66	1.56	2.55
	Սպրեդ	3.49%	4.68%	4.85%	5.32%

**միջին եռամսյակային*

ԲԱԺԻՆ 2. ԹՈՂԱՐԿՎՈՂ ԲԱԺՆԵՏՈՄՍԵՐԻ ՄԱՍԻՆ ՏԵՂԵԿԱՏՎՈՒԹՅՈՒՆ

1. ՌԻՍԿԱՅԻՆ ԳՈՐԾՈՆՆԵՐ

Բաժնետոմսերի թողարկման սույն առաջարկը նպատակ է հետապնդում ավելացնել Բանկի կանոնադրական կապիտալը՝ բարձրացնելով բանկի, որպես ֆինանսական կառույցի, գործունեության հուսալիությունը և արդյունավետությունը, սուր մրցակցության պայմաններում առկա մարտահրավերներին դիմակայման և մրցունակության բարձրացման հնարավորությունները:

Բաժնետոմսերում ներդրումները կապված են որոշակի հավանական ռիսկերի հետ, ուստի ներդրում կատարելու վերաբերյալ որոշում ընդունելուց առաջ ներդրողները պետք է մանրակրկիտ ուսումնասիրեն և վերլուծեն ներդրման հետ կապված և Ազդագրում բացահայտված հավանական ռիսկերը, ինչպես նաև ներկայացված այլ տեղեկատվությունը: Անհրաժեշտ է, այնուամենայնիվ, հաշվի առնել նաև այն հանգամանքը, որ Ազդագրում ներկայացված հնարավոր ռիսկերի ցանկը սպառիչ չէ և հավանական է նաև անկանխատեսելի բնույթի որոշակի այլ ռիսկերի առաջացումը և հետևաբար ներդրողը ներդրման վերաբերյալ որոշում կայացնելիս պետք է լիարժեք գիտակցի ներդրման էությունը և առաջնորդվի նաև իր սեփական փորձով, նպատակներով և սպասումներով:

Բանկը կձեռնարկի բոլոր անհրաժեշտ միջոցառումները, որպեսզի նվազեցնի ստորև նշված ռիսկային գործոնների բացասական ազդեցությունը: Այնուամենայնիվ, քանի որ շատ դեպքերում նշված ռիսկային գործոնները Բանկի հսկողությունից դուրս են, ապա այս ցուցակով չսահմանափակվող ռիսկերի բացասական ազդեցությունը նվազեցնելու նպատակով ձեռնարկված միջոցառումների արդյունավետությունը չի երաշխավորվում Բանկի կողմից:

Ներկայացված ռիսկերից յուրաքանչյուրը կարող է որոշակի բացասական ազդեցություն ունենալ ինչպես Բանկի վիճակի, այնպես էլ շուկայում առկա իրավիճակի վրա՝ արդյունքում հանգեցնելով շուկայում բաժնետոմսերի շրջանառելիության՝ իրացվելիության անկմանը, Բանկի եկամուտների կրճատմանը և ծախսերի ավելացմանը, ինչն էլ իր հերթին կարող է հանգեցնել բաժնետոմսերի գների իջեցմանը: Բանկի կողմից որպես առավել էական ռիսկեր դիտարկվում են.

ա) Բաժնետոմսերի իրացվելիության ռիսկը, որը կարող է առաջանալ շուկայում ձևավորված իրավիճակի կտրուկ փոփոխության կամ Բանկի ֆինանսական վիճակի վատթարացման հետևանքով, որի արդյունքում, բաժնետոմսերը կարող են կորցնել իրենց գրավչությունը՝ հանգեցնելով դրանց գնի անկմանը: Ներդրողը կարող է շուկայական տվյալ իրավիճակում առկա բաժնետոմսերի ցածր իրացվելիության պատճառով հնարավորություն չունենալ վաճառելու բաժնետոմսերը առանց էական կորուստների կամ ընդհանրապես հնարավորություն չունենալ դրանք վաճառելու:

բ) Արտարժույթային ռիսկը, որը կարող է առաջանալ փոխարժեքի կտրուկ տատանումների հետևանքով, որոնք կարող են էապես ազդել ինչպես Բանկի, այնպես էլ արժեթղթերի շուկայի վրա: Բաժնետոմսերը գնանշվելու և վճարվելու են ՀՀ դրամով, ուստի, այն ներդրողների համար, որոնց ֆինանսական հոսքերն այլ արժույթով են, տվյալ բաժնետոմսերը պարունակում են զգալի արտարժույթային ռիսկեր:

գ) Տոկոսադրույքի ռիսկը, որը կարող է հետևանք լինել շուկայում գործող տոկոսադրույքների կտրուկ փոփոխության, ինչը որպես այլընտրանքային ներդրման ուղղություն, անուղղակիորեն ազդում է բաժնետոմսերի գների վրա:

դ) Բանկի հեղինակության ռիսկը, որը անմիջական ազդեցություն ունի բաժնետոմսերի գրավչության և գնի վրա:

2. ՀԻՄՆԱԿԱՆ ՏԵՂԵԿԱՏՎՈՒԹՅՈՒՆ

2.1. Կապիտալիզացիա և պարտավորություններ

«ՀԱՅԷԿՈՆՈՄԲԱՆԿ» ԲԲԸ կապիտալիզացիան 30.09.23թ. դրությամբ.
 հազ. դրամ

ա.	կանոնադրական կապիտալ	27,186,784.0
բ.	էմիսիոն եկամուտ	1,210,529.2
գ.	կուտակված շահույթ (վնաս)	21,140,552
դ.	սեփական կապիտալ	60,457,842

«ՀԱՅԷԿՈՆՈՄԲԱՆԿ» ԲԲԸ պարտավորությունները 30.09.23թ. դրությամբ.
 հազ. դրամ

ե.	երկարաժամկետ պարտավորություններ, որոնք ենթադրում են տոկոսային ծախս, այդ թվում՝	138,061,586
	երաշխավորված պարտավորություններ	9,667,642
	չերաշխավորված պարտավորություններ	128,393,944
	ապահովված պարտավորություններ	0
	չապահովված պարտավորություններ	138,061,586
զ.	կարճաժամկետ պարտավորություններ, որոնք ենթադրում են տոկոսային ծախս, այդ թվում՝	219,016,659
	երաշխավորված պարտավորություններ	53,256,986
	չերաշխավորված պարտավորություններ	165,759,673
	ապահովված պարտավորություններ	30,619,414
	չապահովված պարտավորություններ	188,397,245
է.	արտահաշվեկշռային և պայմանական պարտավորություններ, այդ թվում՝	20,783,855
	երաշխավորված պարտավորություններ	0
	չերաշխավորված պարտավորություններ	20,783,855
	ապահովված պարտավորություններ	0
	չապահովված պարտավորություններ	20,783,855

2.2. Առաջարկի նպատակը և ներգրավվող միջոցների օգտագործումը

«ՀԱՅԷԿՈՆՈՄԲԱՆԿ» ԲԲԸ բաժնետոմսերի հերթական 22-րդ թողարկման և տեղաբաշխման հիմնական նպատակը Բանկի կանոնադրական կապիտալի ավելացումն է ՀՀ արժեթղթերի շուկայում միջոցների ներգրավմամբ՝ բարձրացնելով բանկի, որպես ֆինանսական կառույցի, գործունեության հուսալիությունը և արդյունավետությունը, սուր մրցակցության պայմաններում առկա մարտահրավերներին դիմակայման և մրցունակության բարձրացման հնարավորությունները: Թողարկողի կողմից բաժնետոմսերի տեղաբաշխման արդյունքում ներգրավված դրամական միջոցները հիմնականում ուղղվելու են փոքր և միջին ձեռնարկությունների վարկավորմանը, սպառողական վարկերի տրամադրմանը և պետական արժեթղթերում ներդրումների իրականացմանը:

Հնարավոր ներգրավվող համախառն գումարների մեծությունը Բանկի գնահատմամբ կկազմի 3,659,800,080 ՀՀ դրամ:

Հնարավոր ներգրավվող գումարների մեծությունը ենթակա է տեղաբաշխման ըստ օգտագործման հետևյալ նախատեսվող ուղղությունների (ըստ առաջնահերթության).

- ✓ փոքր և միջին ձեռնարկությունների վարկավորում,
- ✓ սպառողական վարկեր,
- ✓ հիփոթեքային վարկեր,
- ✓ պետական արժեթղթեր,
- ✓ այլ:

Հնարավոր ներգրավվող գումարները չեն նախատեսվում օգտագործվել Բանկի բնականոն գործունեության շրջանակներից դուրս ակտիվների ձեռքբերման համար, այլ բիզնեսների հայտարարված ձեռքբերումների նպատակով կամ պարտավորությունների գծով հատուցումների, պարտավորությունների մարման կամ վերաֆինանսավորման նպատակով:

3. ՏԵՂԵԿԱՏՎՈՒԹՅՈՒՆ, ԿԱՊՎԱԾ ԱՌԱՋԱՐԿՎՈՂ ԱՐԺԵԹՂԹԵՐԻ ՀԵՏ

ա. Արժեթղթերի տեսակը և դասը, ներառյալ արժեթղթի տարբերակիչ ծածկագիրը (ISIN) կամ այլ նմանատիպ տարբերակիչ ծածկագիր (առկայության դեպքում).

- ✓ առաջարկվող արժեթղթերի դասը (տեսակը)՝ սովորական բաժնետոմս (բաժնային արժեթուղթ),
- ✓ բանկի սովորական բաժնետոմսերի տարբերակիչ ծածկագիրը (ISIN)՝ AMHEZBS10ER5

բ. Երկիրը, որի օրենսդրության համաձայն են թողարկվել տվյալ արժեթղթերը,

Բանկի սովորական բաժնետոմսերը թողարկվել են Հայաստանի Հանրապետության օրենսդրության համաձայն, և դրանց շուրջ ծագող վեճերը, այդ թվում՝ դատական, ենթակա են լուծման ՀՀ օրենսդրությամբ սահմանված կարգով:

գ. Արժեթղթերի ձևը (փաստաթղթային կամ ոչ փաստաթղթային): Ոչ փաստաթղթային արժեթղթերի դեպքում պետք է նշել այն իրավաբանական անձի անվանումը, որը վարում է այդ ոչ փաստաթղթային արժեթղթերի ռեեստրը.

ոչ փաստաթղթային, «Հայաստանի Կենտրոնական Դեպոզիտարիա» բաց բաժնետիրական ընկերություն, «Հայաստանի կենտրոնական դեպոզիտարիա» ԲԲԸ հաշվի օպերատոր՝ «ՀԱՅԷԿՈՆՈՍԲԱՆԿ» ԲԲԸ:

դ. Մեկ արժեթղթի անվանական արժեքը և քանակը (առկայության դեպքում).

Մեկ արժեթղթի անվանական արժեքը՝ 2,080 ՀՀ դրամ

Քանակը 676,488 հատ:

ե. Թողարկման արժույթը՝ ՀՀ դրամ

զ. Արժեթղթերից բխող ներքոհիշյալ իրավունքների նկարագրությունը (ներառյալ՝ իրավունքների սահմանափակումները) և այդ իրավունքների իրականացման գործընթացը, մասնավորապես՝

1. Շահութաբաժնի ստացման իրավունքները (շահութաբաժնի ստացման կոնկրետ օրերը, շահութաբաժին ստանալու սահմանափակումները և ոչ ռեզիդենտների կողմից ստացման գործընթացը, շահութաբաժնի հաշվարկման մեթոդները, վճարման պարբերականությունները և մեթոդները).

Համաձայն Բանկի կանոնադրության .

1. ԲԱՆԿԻ ՇԱՀՈՒՅԹԻ ԲԱՇԽՈՒՄԸ

- ✓ Իր գործունեության արդյունքում Բանկի ստացած շահույթը ենթակա է հարկման՝ օրենսդրության համաձայն: Բանկը կարող է շահութաբաժիններ վճարել միայն տարեկան արդյունքներով:

- ✓ Օրենսդրությամբ սահմանված հարկերը և պարտադիր մյուս վճարումները կատարելուց հետո ձևավորվում է Բանկի տրամադրության տակ մնացած շահույթը, որի բաշխումն իրականացվում է բաժնետերերի ընդհանուր ժողովի որոշմամբ շահութաբաժինների վճարման, կանոնադրությամբ սահմանված ֆոնդերի համալրման, Բանկի զարգացման նպատակով:
- ✓ Բանկի բաժնետերերի տարեկան շահութաբաժինների վճարման վերաբերյալ որոշումն ընդունում է բաժնետերերի ընդհանուր ժողովը, որով սահմանվում են վճարման չափը և ժամկետները: Շահութաբաժինների վճարումը կատարվում է համաձայն Բանկի խորհրդի հաստատած կարգի (կարգը տեղադրված է բանկի ինտերնետային կայքի՝ www.aeb.am, «Սեփականատերեր» բաժնում):
- ✓ Բանկի բաժնետերերին շահութաբաժիններ բաշխելն արգելվում է, եթե դրանք բաշխելու պահին Բանկի կրած կորուստները (վնասները) հավասար են այդ պահին Բանկում առկա չբաշխված զուտ շահույթի գումարին կամ գերազանցում են այն:
- ✓ Կենտրոնական բանկը կարող է սահմանափակել բանկի կողմից շահութաբաժիններ բաշխելը, այդ թվում՝ արտոնյալ բաժնետերերին կամ բանկի այլ մասնակիցների այլ ձևով որևէ եկամուտներ (հատուցումներ) վճարելը, եթե՝
 - շահութաբաժինների բաշխումը կհանգեցնի կամ կարող է հանգեցնել բանկի ֆինանսական վիճակի վատթարացման, և (կամ)
 - շահութաբաժինների բաշխման հետևանքով բանկը խախտում է կամ կարող է խախտել առնվազն մեկ տնտեսական նորմատիվ, և (կամ)
 - բանկը խախտել է կամ շահութաբաժինների բաշխման արդյունքում կխախտի հիմնական տնտեսական նորմատիվների սահմանաչափերից բարձր (ցածր) սահմանված շեմը (շեմերը):
 Կենտրոնական բանկի կողմից կարող է սահմանվել շահութաբաժինների բաշխումը սահմանափակելու կարգ, ինչպես նաև շահութաբաժինների վճարման մասին Կենտրոնական բանկին նախապես ծանուցելու կարգ և պայմաններ:
- ✓ Շահութաբաժինները վճարվում են շահութաբաժինների վճարման մասին որոշումն ընդունելուց հետո՝ մեկ տարվա ընթացքում:

Համաձայն «ՀԱՅԷԿՈՆՈՄԲԱՆԿ» ԲԲԸ տարեկան արդյունքներով շահութաբաժինների վճարման» կարգի.

Բանկը տարեկան շահութաբաժիններ է վճարում Բանկի գործունեության տարեկան արդյունքներով, ընդ որում արտոնյալ բաժնետոմսերի սեփականատեր հանդիսացող բաժնետերերին կարող են վճարվել եռամսյակային վճարներ (շահութաբաժիններ): Տարեկան շահութաբաժինների վճարման չափը, կարգը և ժամկետները սահմանվում են տարեկան ժողովի որոշմամբ՝ Բանկի խորհրդի ներկայացմամբ: Ժողովն իրավունք ունի որոշում ընդունել շահութաբաժիններ չվճարելու վերաբերյալ՝ հաշվի առնելով Բանկի զարգացման խնդիրները: Տարեկան շահութաբաժիններ ստանալու իրավունք ունեն տվյալ տարվա տարեկան ընդհանուր ժողովի մասնակիցների ցուցակում ընդգրկված Բանկի բաժնետերերը՝ Բանկի գլխավոր գրասենյակից և մասնաճյուղերից: Տարեկան շահութաբաժինները վճարվում են Բանկի զուտ (կուտակված) շահույթից:

Բաժնետերերը շահութաբաժինները ստանում են հետևյալ կարգով.

- ✓ Հաշվետեր բաժնետերը շահութաբաժինները ստանալու համար ներկայանում է Բանկ և ստորագրում շահութաբաժնի գումարը հաշվին փոխանցելու պարբերական դիմում-հանձնարարական:

✓ Ոչ հաշվետեր բաժնետերը շահութաբաժինները ստանալու համար ներկայանում է Բանկ և.

- Բանկում գործող կարգի համաձայն նրա համար բացվում է բանկային (քարտային) հաշիվ (Բանկում գործող հաշիվ չունենալու դեպքում), և բաժնետերը ստորագրում է շահութաբաժնի գումարը տվյալ հաշվին կամ բանկում գործող այլ հաշվին փոխանցելու պարբերական դիմում-հանձնարարական կամ
- բաժնետիրոջ ցանկությամբ շահութաբաժինների վճարման համար վերջինս պարբերական դիմում-հանձնարարականի միջոցով տրամադրում է այլ բանկում գործող հաշվեհամար՝ ներկայացնելով հետևյալ փաստաթղթերը.
 - Ֆիզիկական անձի դեպքում՝ անձը հաստատող փաստաթուղթ,
 - իրավաբանական անձի դեպքում՝ պետ. ռեգիստրի գրանցման վկայականի պատճենը կամ միասնական պետական գրանցամատյանից տրված քաղվածքը (տվյալ փաստաթղթերը կարող են չպահանջվել, եթե Բանկը սահմանված կարգով ստացել է տվյալ տեղեկատվությունը էլեկտրոնային տարբերակով):

Ոչ ռեզիդենտ (ոչ հաշվետեր հանդիսացող) բաժնետերերը տնօրինում են իրենց շահութաբաժինը համապատասխան գրավոր տրված պարբերական դիմում-հանձնարարականով:

Ֆիզիկական անձի անվամբ հաշվառվող բաժնետոմսերի դիմաց շահութաբաժինները կարող են վճարվել նաև լիազորված անձին օրենքով սահմանված նոտարի վավերացմամբ տրված լիազորագրով կամ ժառանգորդին՝ ժառանգումը հիմնավորող փաստաթղթերով (նոտարական, կտակով և այլն):

Իրավահաջորդության դեպքում ներկայացվում են օրենքով պահանջվող բոլոր հիմնավորող փաստաթղթերը:

Մինչև տասնչորս տարեկան անչափահասի անվամբ հաշվառվող բաժնետոմսերի դիմաց շահութաբաժինները կարող են վճարվել անչափահասի օրինական ներկայացուցիչներին՝ ծնողներին, որդեգրողներին կամ խնամակալին՝ նրանց անձը հաստատող փաստաթղթով: Այն դեպքում, երբ մինչև տասնչորս տարեկան անչափահասի բաժնետոմսերի շահութաբաժինները ցանկանում է ստանալ ծնողներից որևէ մեկը, ապա վերջինս պետք է ներկայացնի նաև մյուս ծնողի կողմից իրեն տրված գրավոր լիազորագիրը (նոտարի հաստատումով կամ Բանկում՝ լիազորագրերի տրման համար սահմանված կարգով տրված):

Տասնչորսից մինչև տասնութ տարեկան անչափահասների անվամբ հաշվառվող բաժնետոմսերի դիմաց շահութաբաժինները կարող են վճարվել այդ անչափահասին՝ նրա անձը հաստատող փաստաթղթով (մինչև տասնվեց տարեկանի համար ծննդյան վկայական և անձնագիր կամ նույնականացման քարտ, իսկ տասնվեց տարեկանը լրացած անչափահասի համար անձնագիր կամ նույնականացման քարտ), անձը հաստատող փաստաթուղթ չունենալու դեպքում՝ նույնականացումը պետք է կատարվի ծնողներից մեկի հավաստող ստորագրությամբ: Տասնչորսից մինչև տասնութ տարեկան անչափահասի բաժնետոմսերի շահութաբաժինները միանձնյա ստացող ծնողը պետք է ներկայացնի այդ անչափահասի կողմից ծնողներից երկուսի համաձայնությամբ տրված լիազորագիրը (նոտարի հաստատումով կամ Բանկում՝ լիազորագրերի տրման համար սահմանված կարգով տրված):

Բաժնետերերը կարող են դիմում-հանձնարարականի միջոցով փոխել շահութաբաժնի ստացման հաշվեհամարը:

2. Ձայնի իրավունքները.

Համաձայն Բանկի կանոնադրության.

1. Բանկի յուրաքանչյուր սովորական բաժնետոմս տալիս է իր սեփականատեր հանդիսացող բաժնետիրոջը միևնույն իրավունքները: Սովորական բաժնետոմսի սեփականատեր հանդիսացող բաժնետերն իրավունք ունի.

- ✓ մասնակցել Բանկի ընդհանուր ժողովին վերջինիս իրավասությանը պատկանող բոլոր հարցերի նկատմամբ ձայնի իրավունքով,
- ✓ մասնակցել Բանկի կառավարմանը,
- ✓ ժողովներում իր իրավունքները ներկայացնելու համար լիազորել երրորդ անձին,
- ✓ հանդես գալ առաջարկություններով բաժնետերերի ընդհանուր ժողովում,
- ✓ Բանկի բաժնետերերի ընդհանուր ժողովում քվեարկել իրեն պատկանող բաժնետոմսերի ձայների չափով,

2. Արտոնյալ բաժնետոմս ունեցող բաժնետերերն իրավունք ունեն մասնակցել Բանկի բաժնետերերի ընդհանուր ժողովին՝ իրենց պատկանող արտոնյալ բաժնետոմսերի քանակին և անվանական արժեքին համապատասխան ձայների քանակով՝ օրենքով և բանկի կանոնադրությամբ սահմանված դեպքերում:

Համաձայն կանոնադրության՝ արտոնյալ բաժնետոմս ունեցող բաժնետերերն իրավունք ունեն մասնակցել Բանկի բաժնետերերի ընդհանուր ժողովին, եթե ժողովում քննարկվում են Բանկի վերակազմակերպման կամ լուծարման հարցեր, կամ Բանկի կանոնադրության փոփոխման կամ լրացման հետ կապված այն որոշումները, որոնք սահմանափակում են արտոնյալ բաժնետոմսերի սեփականատերերի իրավունքները, ներառյալ՝ արտոնյալ բաժնետոմսերի դիմաց վճարվող շահութաբաժինների և (կամ) լուծարային արժեքի սահմանումը կամ ավելացումը: Սույն ենթակետով սահմանված հարցերով ժողովին մասնակցությունը տեղաբաշխված մեկ արտոնյալ բաժնետոմսի սեփականատիրոջը տալիս է մեկ ձայնի իրավունք:

3. Անձը կամ փոխկապակցված անձինք Բանկի կանոնադրական հիմնադրամում կարող են օրենքով սահմանված կարգով նշանակալից (ուղղակի և անուղղակի) և այլ մասնակցություն (ոչ նշանակալից) ձեռք բերել միայն ՀՀ Կենտրոնական բանկի նախնական համաձայնությամբ: Տվյալ անձը պետք է բավարարի օրենսդրությամբ սահմանված պահանջներին:

3. Նույն դասի բաժնետոմսերի տեղաբաշխման դեպքում նախապատվության իրավունքները.

Նույն դասի բաժնետոմսերի տեղաբաշխման դեպքում նախապատվության իրավունքները կարգավորվում են «Բաժնետիրական ընկերությունների մասին» ՀՀ օրենքի Հոդված 47-ով.

Համաձայն օրենսդրության և բանկի կանոնադրության հայտարարված սովորական բաժնետոմսերի բաց տեղաբաշխման որոշում ընդունվելու դեպքում՝ սովորական բաժնետոմսերի սեփականատերերը ունեն կանոնադրական կապիտալում իրենց բաժնեմասերին համամասնորեն տեղաբաշխվող սովորական բաժնետոմսերի ձեռքբերման նախապատվության իրավունք:

Նախապատվության իրավունքի իրականացման հնարավորության մասին սովորական բաժնետոմսերի սեփականատերերը տեղաբաշխումն սկսվելու օրվանից առնվազն 30 օր առաջ ծանուցվում են սովորական բաժնետոմսերի տեղաբաշխման վերաբերյալ՝ ժողովի գումարման համար սահմանված ծանուցման կարգով:

Սովորական բաժնետոմսերի սեփականատերերը իրենց նախապատվության իրավունքը իրականացնում են սովորական բաժնետոմսերի տեղաբաշխումը սկսվելու օրվանից ոչ ուշ,

քան մեկ օր առաջ Բանկին գրավոր ծանուցում ուղարկելու միջոցով, որը պետք է բովանդակի՝

ա/ բաժնետիրոջ լրիվ ֆիրմային անվանումը (ֆիզիկական անձի համար՝ անունը), պետական գրանցման տվյալները (անձնագրային տվյալները), գտնվելու (բնակության) վայրը.

բ/ ձեռք բերվող սովորական բաժնետոմսերի քանակը.

գ/ձեռք բերվող սովորական բաժնետոմսերի քանակին համապատասխան սովորական բաժնետոմսերի դիմաց վճարման մասին փաստաթուղթը:

Տեղաբաշխվող բաժնետոմսերի դիմաց վճարումն իրականացվելու է դրամական միջոցներով: Թողարկմանը զուգահեռ բաժնետերերի կողմից տնօրինվող բաժնետոմսերի վաճառք չի նախատեսվում:

4. Լուծարման դեպքում մնացած գույքից բաժին ստանալու իրավունքները.

Համաձայն Բանկի կանոնադրության.

Համաձայն ՀՀ օրենսդրության և Բանկի կանոնադրության սովորական և արտոնյալ բաժնետոմսի սեփականատեր հանդիսացող բաժնետերն իրավունք ունի Բանկի լուծարման դեպքում ստանալ գույքի իր հասանելիք մասը:

Համաձայն «Բանկերի, վարկային կազմակերպությունների, ներդրումային ընկերությունների, ներդրումային ֆոնդի կառավարիչների և ապահովագրական ընկերությունների սնանկության մասին» ՀՀ օրենքի Հոդված 31-ի՝ սնանկ ճանաչված բանկի լուծարման դեպքում Բանկի պարտավորությունները մարվում են լուծարային միջոցների հաշվին, հետևյալ հերթականությամբ՝

ա) առաջին՝ ադմինիստրացիայի, լուծարային կառավարչի կողմից սույն օրենքով սահմանված լիազորությունների իրականացման համար անհրաժեշտ և հիմնավորված ծախսերը, այդ թվում՝ աշխատավարձը՝ Կենտրոնական բանկի խորհրդի կողմից հաստատված նախահաշվի շրջանակներում.

բ) երկրորդ՝ այն պարտատերերի պահանջները, որոնք բանկին վարկ, փոխառություն են տրամադրել կամ բանկում ավանդ են ներդրել կամ բանկային հաշվին դրամական միջոցներ են մուտքագրել բանկում ադմինիստրացիա նշանակվելուց հետո, բացառությամբ պարտատիրոջ և Կենտրոնական բանկի միջև կնքված պայմանագրով սահմանված դեպքերի.

գ) երրորդ՝ Հայաստանի Հանրապետության և օտարերկրյա քաղաքացիների, ինչպես նաև քաղաքացիություն չունեցող անձանց Հայաստանի Հանրապետության դրամով բանկային ավանդները և բանկային հաշիվներին առկա մնացորդները՝ մինչև 16 միլիոն դրամի չափով, իսկ արտարժույթային ավանդների (հաշիվների) դեպքում՝ 7 միլիոն դրամին համարժեք չափով: Մեկ անձի՝ բանկում մեկից ավելի ավանդներ (հաշիվներ) ունենալու դեպքում նրա բոլոր ավանդները միավորվում են, և դրանց հանրագումարը համարվում է մեկ ավանդ, իսկ ապահովագրական ընկերությունների լուծարման դեպքում՝ ապահովագրության պայմանագրերից բխող պահանջները, որոնք բավարարվում են սույն հոդվածի 1.1-ին մասով սահմանված հերթականությամբ.

դ) չորրորդ՝ բանկի այլ պարտավորությունները, բացառությամբ երկրորդ հերթում ընդգրկված բանկային ավանդների և բանկային հաշիվների մնացորդների.

ե) հինգերորդ՝ պետական բյուջեի և համայնքների բյուջեների նկատմամբ բանկի պարտավորությունները, Հայաստանի Հանրապետության օրենսդրությամբ սահմանված այլ պարտադիր վճարումները.

ե.1) վեցերորդ՝ ստորադաս փոխառություններից բխող պահանջները.

զ) յոթերորդ՝ բանկի մասնակիցների պահանջները:

Բանկի պարտատերերի պահանջների բավարարման հերթականության «գ», «դ» և «ե.1» ենթակետերով սահմանված պարտատերերի թվից բացառություն են կազմում բանկի մասնակիցները և բանկի հետ կապված անձինք, որոնց նկատմամբ բանկի պարտավորությունները բավարարվում են «գ» ենթակետով սահմանված հերթում:

Համաձայն «Բանկերի և բանկային գործունեության մասին» ՀՀ օրենքի Հոդված 75¹-ի բանկի լուծարման դեպքում Բանկի պարտավորությունները մարվում են լուծարային միջոցների հաշվին, հետևյալ հերթականությամբ՝

առաջին հերթին՝ լուծարային հանձնաժողովի անդամների կողմից սույն օրենքով սահմանված լիազորությունների իրականացման համար անհրաժեշտ և հիմնավորված ծախսերը, այդ թվում՝ աշխատավարձը.

երկրորդ հերթին՝ Հայաստանի Հանրապետության և օտարերկրյա քաղաքացիների, ինչպես նաև քաղաքացիություն չունեցող անձանց բանկային ավանդները և բանկային հաշիվներին առկա մնացորդները: Մեկ անձի՝ բանկում մեկից ավելի ավանդներ (հաշիվներ) ունենալու դեպքում նրա բոլոր ավանդները միավորվում են, և դրանց հանրագումարը համարվում է մեկ ավանդ.

երրորդ հերթին՝ չորրորդ, հինգերորդ և վեցերորդ հերթերում չընդգրկված՝ բանկի այլ պարտավորությունները.

չորրորդ հերթին՝ պետական բյուջեի և համայնքների բյուջեների նկատմամբ բանկի պարտավորությունները, Հայաստանի Հանրապետության օրենսդրությամբ սահմանված այլ պարտադիր վճարումներ.

հինգերորդ հերթին՝ ստորադաս փոխառություններից բխող պահանջները.

վեցերորդ հերթին՝ բանկի մասնակիցների պահանջները:

Սույն մասով սահմանված՝ բանկի պարտատերերի պահանջների բավարարման հերթականության երկրորդ, երրորդ և հինգերորդ հերթերով սահմանված պարտատերերի թվից բացառություն են կազմում բանկի մասնակիցները և բանկի հետ կապված անձինք, որոնց նկատմամբ բանկի պարտավորությունները բավարարվում են վեցերորդ հերթին:

5. Հերգնման պահանջի իրավունքները

Համաձայն Բանկի կանոնադրության.

Սովորական բաժնետոմսի սեփականատեր հանդիսացող բաժնետերն իրավունք ունի ձեռք բերել իրեն պատկանող բաժնետոմսերի հետգնման պահանջի իրավունք, եթե՝

- ✓ որոշում է ընդունվել Բանկի վերակազմակերպման, նախապատվության իրավունքի կասեցման կամ խոշոր գործարք կնքելու մասին, և տվյալ բաժնետերը քվեարկել է Բանկի վերակազմակերպման, նախապատվության իրավունքի կասեցման կամ խոշոր գործարք կնքելու դեմ կամ այդ հարցերով քվեարկությանը չի մասնակցել.
- ✓ կանոնադրության մեջ լրացումներ կամ փոփոխություններ են կատարվել, կամ հաստատվել է կանոնադրությունը նոր խմբագրությամբ, որի հետևանքով սահմանափակվել է նշված բաժնետերի իրավունքները, և նա դեմ է քվեարկել կամ չի մասնակցել այդ հարցի քվեարկությանը:

6. Փոխարկման իրավունքները.

Առաջարկվող արժեթղթերը փոխարկման իրավունքներ չեն ենթադրում:

է. Եթե առաջարկվող արժեթղթերը նոր թողարկում են, ապա իրավասու մարմնի որոշման համառոտ բովանդակությունը այդ նոր թողարկման մասին.

Արժեթղթերի թողարկման և տեղաբաշխման ընթացակարգի վերաբերյալ որոշումն ընդունել է Բանկի Խորհուրդը: Համաձայն Բանկի Խորհրդի 32/24-31.10.2023թ. որոշուման՝ որոշում է կայացվել թողարկել 676,488 հատ 2,080 ՀՀ դրամ անվանական արժեքով սովորական բաժնետոմսեր և տեղաբաշխել դրանք յուրաքանչյուրը 5,410 ՀՀ դրամ գնով:

ը. Արժեթղթերի ազատ շրջանառելիության սահմանափակումների նկարագրությունը.

Ձեռքբերման հետ կապված սահմանափակումները հետևյալն են.

Անձը կամ փոխկապակցված անձինք Բանկի կանոնադրական հիմնադրամում կարող են օրենքով սահմանված կարգով նշանակալից (ուղղակի և անուղղակի) մասնակցություն ձեռք բերել միայն ՀՀ Կենտրոնական բանկի նախնական համաձայնությամբ: Տվյալ անձը պետք է բավարարի օրենսդրությամբ սահմանված պահանջներին:

ՀՀ Կենտրոնական բանկի կողմից դիմումի մերժման հիմք են հանդիսանում հետևյալ փաստերի առկայությունը.

ա/ անձը դիտավորությամբ կատարված հանցագործություն կատարելու համար դատվածություն ունի.

բ/ անձն օրինական ուժի մեջ մտած վճռով կամ դատավճռով զրկվել է ֆինանսական, բանկային, հարկային, մաքսային, առևտրային, տնտեսական, իրավական ոլորտներում պաշտոններ վարելու իրավունքից.

գ/ անձը սնանկ է ճանաչվել և չմարված (չներված) պարտավորություններ ունի.

դ/ անձի գործողությունները նախկինում հանգեցրել են Բանկի կամ այլ անձի սնանկացմանը.

ե/ տվյալ անձը կամ փոխկապակցված անձինք անցյալում կատարել են այնպիսի արարք, որը ՀՀ Կենտրոնական բանկի հաստատած ուղեցույցով հիմնավորված՝ ՀՀ Կենտրոնական բանկի կարծիքով հիմքեր կան կասկածելու, որ տվյալ անձի՝ որպես բանկի բարձրագույն կառավարման մարմնի որոշումների կայացման ժամանակ ձայնի իրավունք ունեցող անդամի, գործողությունները կարող են հանգեցնել Բանկի սնանկացման կամ ֆինանսական վիճակի վատթարացման, կամ հեղինակության և գործարար համբավի վարկաբեկման.

զ/ տվյալ գործարքն ուղղված է կամ հանգեցնում է, կամ կարող է հանգեցնել ազատ տնտեսական մրցակցության սահմանափակմանը.

է/ տվյալ գործարքի հետևանքով Բանկի կանոնադրական հիմնադրամում նշանակալից մասնակցություն ձեռք բերող անձը և նրա հետ փոխկապակցված անձինք ՀՀ բանկային շուկայում տվյալ գործարքի հետևանքով ձեռք են բերում գերիշխող դիրք, որն իրենց հնարավորություն է տալիս կանխորոշել օրենսդրությամբ Բանկին թույլատրված գործառնությունների կամ դրանցից թեկուզ մեկի շուկայական սակագները կամ պայմանները.

ը/ փաստաթղթերը ներկայացվել են ՀՀ Կենտրոնական բանկի սահմանած ձևի և կարգի խախտումներով կամ ներկայացված փաստաթղթերում կամ տեղեկություններում արտացոլվել են կեղծ կամ անարժանահավատ տեղեկություններ.

թ/ տվյալ գործարքի հետևանքով Բանկի կանոնադրական հիմնադրամում նշանակալից մասնակցություն ձեռք բերող մասնակիցը կամ նրա հետ փոխկապակցված անձը ՀՀ Կենտրոնական բանկի հիմնավոր կարծիքով գտնվում է ֆինանսական վատ վիճակում կամ նշանակալից մասնակցի կամ նրա հետ փոխկապակցված անձանց ֆինանսական վիճակի վատթարացումը կարող է պատճառ հանդիսանալ Բանկի ֆինանսական վիճակի վատթարացման, կամ Բանկի կանոնադրական հիմնադրամում նշանակալից մասնակցություն ձեռք բերող անձանց և (կամ) նրանց հետ փոխկապակցված անձանց գործունեությունը կամ Բանկի հետ նրանց փոխհարաբերությունների բնույթը ՀՀ

Կենտրոնական բանկի հիմնավոր կարծիքով կարող է խոչընդոտել ՀՀ Կենտրոնական բանկի կողմից արդյունավետ վերահսկողության իրականացմանը կամ թույլ չի տալիս բացահայտելու կամ արդյունավետ կառավարելու Բանկի ռիսկերը.

ժ/ անձը չի ներկայացնում իր կողմից ներդրվող միջոցների ծագման օրինականության վերաբերյալ բավարար և ամբողջական հիմնավորումներ (փաստաթղթեր, տեղեկություններ և այլն).

Սույն կետով սահմանված սահմանափակումները չեն տարածվում «Արժեթղթերի շուկայի մասին» Հայաստանի Հանրապետության օրենքի համաձայն հաշվետու թողարկող հանդիսացող բանկի կանոնադրական կապիտալում մասնակցության ձեռքբերման վրա, եթե դա կատարվել է ֆոնդային բորսայում և չի գերազանցում բանկի կանոնադրական հիմնադրամի 20 տոկոսը, իսկ գերազանցելու դեպքում ՀՀ Կենտրոնական բանկի նախնական համաձայնությամբ:

Արժեթղթերի ազատ շրջանառելիության սահմանափակումները հետևյալն են.

Թողարկվող (սույն ազդագրով վաճառքի առաջարկվող) արժեթղթերը ֆոնդային բորսայում կարող են շրջանառվել ֆոնդային բորսայում առևտրին թույլտվություն ստանալուց հետո: Արտաբորսայական շուկայում արժեթղթերը կարող են օտարվել մասնավոր գործարքի միջոցով:

Շուկայում առևտրին թույլատրված արժեթղթերով գործարքների իրականացման վերաբերյալ սահմանափակումները սահմանված են «Արժեթղթերի շուկայի մասին» ՀՀ օրենքի Հոդված 129-ով և ՀՀ Կենտրոնական բանկի 2012թ. թիվ 331Ն որոշմամբ: Մասնավորապես.

Շուկայում առևտրին թույլատրված արժեթուղթն արգելվում է վաճառել տվյալ շուկայից դուրս, բացառությամբ հետևյալ դեպքերի.

1. մասնավոր գործարքների դեպքում, որոնց կողմերը նախապես հայտնի են.

- ✓ Հայաստանի Հանրապետության կենտրոնական բանկի կողմից կնքվող գործարքները,
- ✓ թողարկողի կողմից իր թողարկած արժեթղթերի հետգնման կամ ձեռքբերման գործարքները,
- ✓ արժեթղթերը հանձնելու առաջարկի շրջանակներում բաժնային արժեթղթերով կատարվող գործարքները:

2. արժեթղթերի տեղաբաշխման շրջանակներում տեղաբաշխողների կողմից իրականացվող գործարքների դեպքում,

3. շուկայում առևտրին թույլատրված արժեթուղթն այլ կարգավորվող շուկայում առևտրին թույլտվության և վաճառելու դեպքերում:

թ. Արժեթղթերը հանձնելու պարտադիր առաջարկ անելու պարտավորության նկարագրությունը, ինչպես նաև այն դեպքերի նկարագրությունը, երբ նման պարտավորությունը բացակայում է.

Արժեթղթերը հանձնելու պարտադիր առաջարկ անելու պարտավորությունը, ինչպես նաև նման պարտավորության բացակայության դեպքերը կարգավորվում են «Արժեթղթերի շուկայի մասին» ՀՀ օրենքի Գլուխ 15-ով:

Յուրաքանչյուր անձ, որը թողարկողի բաժնային արժեթղթով մեկ կամ ավելի գործարքի հետևանքով դառնում է տվյալ դասի արժեթղթերի ավելի քան 75 տոկոսի սեփականատեր, պարտավոր է տվյալ դասի բոլոր արժեթղթերն իրեն հանձնելու առաջարկ անել: Նշված պահանջը տարածվում է նաև այն դեպքի վրա, երբ Հաշվետու թողարկողի դիմումի հիման

վրա օպերատորի կողմից դադարեցվել է թողարկողի արժեթղթերի առևտուրը կարգավորվող շուկայում: Այս դեպքում արժեթղթերը հանձնելու պարտադիր առաջարկը պետք է ներկայացվի թողարկողի այն բաժնետերերի կողմից, որոնք կողմ են քվեարկել կարգավորվող շուկայում թողարկողի արժեթղթերի առևտրի թույլտվության դադարեցման որոշմանը: Ընդ որում, կարգավորվող շուկայում թողարկողի արժեթղթերի առևտրի թույլտվության դադարեցման որոշմանը կողմ քվեարկած բաժնետերերը ընտրում են ներկայացուցիչ, որը կիրականացնի արժեթղթերը հանձնելու պարտադիր առաջարկն իրենց անունից:

Անձը պարտավոր է արժեթղթերը հանձնելու առաջարկի հայտարարագիրը Կենտրոնական բանկ ներկայացնել համապատասխան գործարքի կատարմանը հաջորդող 10 աշխատանքային օրվա ընթացքում, որի արդյունքում անձը դարձել է տվյալ դասի արժեթղթերի ավելի քան 75 տոկոսի սեփականատեր:

Արժեթղթերը հանձնելու պարտադիր առաջարկ անելու պահանջը չի տարածվում այն դեպքերի վրա, երբ՝

- ✓ անձը դարձել է տվյալ դասի արժեթղթերի ավելի քան 75 տոկոսի սեփականատեր տվյալ ընկերության կանոնադրական կապիտալի նվազեցման արդյունքում.
- ✓ անձը դարձել է տվյալ դասի արժեթղթերի ավելի քան 75 տոկոսի սեփականատեր՝ իր կողմից տվյալ դասի բոլոր արժեթղթերի համար արժեթղթերը հանձնելու ոչ պարտադիր առաջարկի արդյունքում.
- ✓ արժեթղթերը ձեռք են բերվել ներդրումային ծառայություններ մատուցող անձի կողմից տեղաբաշխման նպատակով.
- ✓ անձը տվյալ դասի արժեթղթերի 75 տոկոսը գերազանցող մասը դրանց ձեռքբերման օրվանից՝ 10 աշխատանքային օրվա ընթացքում, օտարում է այն անձին, որը «Արժեթղթերի շուկայի մասին» ՀՀ օրենքի 151-րդ հոդվածի համաձայն չի համարվում համատեղ գործելու համաձայնությամբ հանդես եկող անձ և պայմանով, որ այդ ժամկետի ընթացքում տվյալ արժեթղթերի թողարկողի բաժնետերերի ընդհանուր ժողով չի գումարվում:

Ժ. Արժեթղթերից ստացվող եկամուտների հարկման կարգի ամբողջական և մանրամասն նկարագիրը.

Ռեզիդենտ իրավաբանական անձանց համար բաժնետոմսերից ստացվող եկամուտների հարկումը կատարվում է ՀՀ Հարկային օրենսգրքի Հոդված 4-ի, Հոդված 104-ի, Հոդված 105-ի, Հոդված 107-ի, Հոդված 110-ի և Հոդված 123-ի համաձայն: Մասնավորապես.

Հարկվող շահույթը որոշելիս համախառն եկամուտը նվազեցվում է հարկատուի ստացած շահաբաժինների գումարի չափով, այսինքն՝ շահաբաժինները (բաժնետոմսերից ստացվող եկամուտները) չեն հարկվում շահութահարկով:

Ոչ ռեզիդենտ իրավաբանական անձանց դեպքում հարկումը կատարվում է՝ ՀՀ Հարկային օրենսգրքի Հոդված 4-ի, Հոդված 104-ի, Հոդված 105-ի, Հոդված 107-ի, Հոդված 109-ի, Հոդված 110-ի, Հոդված 125-ի, Հոդված 126-ի և Հոդված 132-ի համաձայն: Մասնավորապես.

Այս դեպքում շահաբաժինները (բաժնետոմսերից ստացվող եկամուտները), բացառությամբ ՀՀ-ում գործող ֆոնդային բորսայում ցուցակված բաժնետոմսերից ստացվող շահաբաժինների, ենթակա են շահութահարկով հարկման որպես պասիվ եկամուտներ՝ 5% դրույքաչափով: Հարկումը կատարվում է հարկային գործակալի (բանկի) կողմից՝ եկամտի վճարման աղբյուրի մոտ (ոչ ռեզիդենտին վճարվող եկամտի ընդհանուր գումարից):

ՀՀ-ում գործող ֆոնդային բորսայում ցուցակված բաժնետոմսերից ստացվող շահաբաժինների (բաժնետոմսերից ստացվող եկամուտների) մասով ոչ ռեզիդենտ իրավաբանական անձինք ազատվում են շահութահարկի վճարումից:

Ռեզիդենտ և ոչ ռեզիդենտ ֆիզիկական անձանց համար բաժնետոմսերից ստացվող եկամուտների հարկումը կատարվում է ՀՀ Հարկային օրենսգրքի Հոդված 4-ի, Հոդված 140-ի, Հոդված 141-ի, Հոդված 143-ի, Հոդված 144-ի, Հոդված 147-ի, Հոդված 149-ի և Հոդված 150-ի համաձայն: Մասնավորապես.

Ռեզիդենտ և ոչ ռեզիդենտ ֆիզիկական անձանց վճարվող շահաբաժինները (բաժնետոմսերից ստացվող եկամուտները), բացառությամբ ՀՀ-ում գործող ֆոնդային բորսայում ցուցակված բաժնետոմսերից ստացվող շահաբաժինների, ենթակա են եկամտահարկով հարկման որպես պասիվ եկամուտներ՝ 5% դրույքաչափով: Հարկումը կատարվում է հարկային գործակալի (բանկի) կողմից՝ եկամտի վճարման աղբյուրի մոտ (վճարվող եկամտի ընդհանուր գումարից):

ՀՀ-ում գործող ֆոնդային բորսայում ցուցակված բաժնետոմսերից ստացվող շահաբաժինները (բաժնետոմսերից ստացվող եկամուտներ) հարկման բազան որոշելիս նվազեցվում են ռեզիդենտ և ոչ ռեզիդենտ ֆիզիկական անձանց եկամուտներից:

4. ԱՌԱՋԱՐԿԻ ԺԱՄԿԵՏՆԵՐԸ ԵՎ ՊԱՅՄԱՆՆԵՐԸ

1) Առաջարկի պայմանները, առաջարկի վիճակագրությունը, ակնկալվող ժամանակացույցը և այն գործողությունները, որոնք անհրաժեշտ են առաջարկից օգտվելու համար.

ա. Թողարկման և (կամ) առաջարկի ընդհանուր ծավալը.

Առաջարկի ծավալն ամբողջությամբ բաղկացած է թողարկվող 676,488 հատ սվորական բաժնետոմսերից՝ յուրաքանչյուրը 2,080 ՀՀ դրամ անվանական արժեքով, որոնց ընդհանուր գումարային ծավալը շուկայական արժեքով կազմում է 3,659,800,080 ՀՀ դրամ (յուրաքանչյուրը 5,410 ՀՀ դրամ շուկայական գնով), անվանական արժեքով՝ 1,407,095,040 ՀՀ դրամ (յուրաքանչյուրը 2,080 ՀՀ դրամ անվանական արժեքով), որն ամբողջությամբ ենթակա է բաժանորդագրության:

բ. Առաջարկի հրականացման սկիզբը և ավարտը (ներառյալ՝ ժամկետների ցանկացած հնարավոր փոփոխություններ).

Բաժնետոմսերի տեղաբաշխման սկիզբ է համարվում ՀՀ Կենտրոնական բանկի կողմից սույն Ազդագրի գրանցման օրվան հաջորդող 45-րդ օրվա ժամը 09:00-ն, իսկ ավարտ՝ հաջորդ օրվա ժամը 16:00-ն: Մինչև նշված ժամկետը բաժնետոմսերի ամբողջ ծավալի բաժանորդագրության դեպքում Բանկը դադարեցնում է բաժանորդագրության գործընթացը:

Ազդագիրը կիրառարակվի տեղաբաշխումից առնվազն 40 օր առաջ՝ Բանկի կայքում www.aeb.am:

Տեղաբաշխման ժամկետների վերաբերյալ հնարավոր փոփոխությունները կարող են կատարվել Բանկի խորհրդի որոշմամբ:

գ. Առաջարկից օգտվելու համար դիմելու գործընթացի մանրամասն նկարագրություն.

Բաժնետոմսերի դիմաց վճարումը կատարվում է դրամով, «ՀԱՅԷԿՈՆՈՄԲԱՆԿ» ԲԲԸ-ում բացված 163003702772 հաշվեհամարին միանվագ մուտքագրման կամ փոխանցման կարգով: Մինչև կապիտալի ավելացումը ՀՀ Կենտրոնական բանկում գրանցելը գումարը փոխանցվում է ՀՀ Կենտրոնական բանկում կանոնադրական հիմնադրամի համալրման նպատակով բացված թիվ 103002321638 կուտակային հաշվի վրա:

Բաժնետոմսերի ձեռքբերման/բաժանորդագրման նպատակով ներդրողը «ՀԱՅԷԿՈՆՈՄԲԱՆԿ» ԲԲԸ ներկայացնում է բաժանորդագրության հայտ (այսուհետ՝ հայտ) և համապատասխան հաշվին կատարված վճարումը կամ փոխանցումը հավաստող փաստաթուղթ:

Բաժնետոմսերի ձեռքբերման/բաժանորդագրման նպատակով հայտը ներկայացվում է տեղաբաշխման սահմանված ժամանակահատվածի ընթացքում՝ ՀՀ Կենտրոնական բանկի կողմից սույն Ազդագրի գրանցման օրվան հաջորդող 45-րդ օրվա ժամը 09:00-ից մինչև հաջորդ օրվա ժամը 16:00-ն:

Հայտն առնվազն պետք է պարունակի հետևյալ տեղեկությունները.

- ✓ Ներդրողի անունը և ազգանունը, անձը հաստատող փաստաթղթի տվյալները, բնակության վայրը, ստորագրությունը (իրավաբանական անձի դեպքում՝ անվանումը, գտնվելու վայրը, իրավասու (լիազորված) անձի ստորագրությունը),
- ✓ ձեռքբերվող բաժնետոմսերի քանակը,
- ✓ «Հայաստանի կենտրոնական դեպոզիտարիա» ԲԲԸ հաշվի օպերատորի կողմից բացված անձնական հաշվի համարը:

Հայտին կից ներկայացվում են.

- ✓ ֆիզիկական անձի դեպքում՝ անձը հաստատող փաստաթղթի (առկայության դեպքում սոցիալական քարտի կամ հանրային ծառայության համարանիշ պարունակող փաստաթղթի) պատճենները (կամ տեղեկանք հանրային ծառայությունների համարանիշ չստանալու վերաբերյալ)
- ✓ իրավաբանական անձի դեպքում՝ պետական գրանցման վկայականը (ՀՀ պետական ռեգիստրում գրանցված ռեգիդենտ իրավաբանական անձի, ոչ ռեգիդենտ իրավաբանական անձանց ՀՀ-ում ստեղծված մասնաճյուղերի և ներկայացուցչությունների դեպքում նաև գործող ղեկավարի գրանցման ներդիրը) կամ միասնական պետական գրանցամատյանից տրված քաղվածքը, լիազորված անձի դեպքում նաև լիազորագիրը:

Հայտ ներկայացրած անձինք գրանցվում են հատուկ այդ նպատակով բացված գրանցամատյանում, իսկ վավեր Հայտերը բավարարվում են ըստ ներկայացման ժամկետի հերթականության:

Բաժանորդագրման հայտը կհամարվի վավեր միայն ձեռք բերվող բաժնետոմսերի դիմաց լրիվ վճարման պահից:

դ. Այն հանգամանքները, որոնց դեպքում առաջարկը կարող է հետաձգվել կամ չեղյալ հայտարարվել.

Առաջարկի հետաձգման կամ չեղյալ հայտարարման դեպքերը կարգավորվում են «Արժեթղթերի շուկայի մասին» ՀՀ օրենքի Հոդված 20-ով և Հոդված 21-ով:

1. Եթե տեղաբաշխողը տեղաբաշխման ընթացքում ներկայացնում է ազդագրի լրացում, որը կապված է ազդագրում ներառված տեղեկատվության էական փոփոխության, նոր էական հանգամանքի կամ փաստի ի հայտ գալու հետ, ապա նա ներդրողի պահանջով պարտավոր է չեղյալ համարել ներդրողի տված ակցեպտը և հետ վերադարձնել բաժանորդագրության ընթացքում նրանից ստացված միջոցները կամ հետ գնել մինչև

լրացման ներկայացումը ներդրողին վճարված արժեթղթերը՝ առնվազն նրա կողմից արժեթղթերի ձեռքբերման գնով:

Հետզնման պահանջը պետք է տեղաբաշխողին ներկայացվի գրավոր: Հետզնման պահանջի ներկայացման ժամկետը սահմանվում է 5 աշխատանքային օր՝ ազդագրի լրացման հրապարակումից հետո:

Արժեթղթերի հետզնումը և տեղաբաշխման ընթացքում ստացված միջոցների վերադարձն իրականացվում են պահանջը ներկայացնելուց հետո՝ առավելագույնը 10 աշխատանքային օրվա ընթացքում:

2. Կենտրոնական բանկն իր որոշմամբ կասեցնում է տեղաբաշխման ընթացքը, եթե՝

- ✓ տեղաբաշխման ընթացքում խախտվել են օրենքի և (կամ) հրապարակային առաջարկը կարգավորող այլ իրավական ակտերի պահանջները.
- ✓ տեղաբաշխման ընթացքում չեն պահպանվել ազդագրում սահմանված հրապարակային առաջարկի պայմանները.
- ✓ ազդագիրը պարունակում է էական սխալներ և ապակողմնորոշիչ տեղեկություններ, կամ նրանում էական փաստ է բաց թողնված կամ խեղաթյուրված:

3. Տեղաբաշխումը կասեցնելու որոշումը պետք է պարունակի հայտնաբերված խախտումները և բացթողումները վերացնելու հանձնարարական և դրա կատարման ժամկետները, որի կատարումից հետո Կենտրոնական բանկի թույլտվությամբ տեղաբաշխումը կարող է շարունակվել:

4. Տեղաբաշխողի նախաձեռնությամբ տեղաբաշխման ընթացքը կարող է կասեցվել միայն Կենտրոնական բանկի համաձայնությամբ՝ առավելագույնը 10 աշխատանքային օրով: Եթե կասեցման ժամկետն ավարտվելու պահից՝ մեկ աշխատանքային օրվա ընթացքում, տեղաբաշխումը չի շարունակվում, ապա տեղաբաշխողը պարտավոր է դադարեցնել տեղաբաշխումը և վերադարձնել տեղաբաշխման ընթացքում ստացված միջոցներն արժեթղթերը ձեռք բերած անձանց՝ կասեցման ժամկետի ավարտից 10 աշխատանքային օրվա ընթացքում:

5. Տեղաբաշխողը պարտավոր է տեղաբաշխումը կասեցնելու և շարունակելու, տեղաբաշխումը դադարեցնելու և դրա ընթացքում ստացված միջոցները վերադարձնելու մասին տեղեկատվությունը հրապարակել առնվազն այն միջոցներով, որոնցով հրապարակվել է հրապարակային առաջարկի մասին հայտարարությունը:

Առաջարկի հետաձգման կամ չեղյալ հայտարարման դեպքում գումարների հետ վերադարձն իրականացվում է բաժանորդագրության հայտ ներկայացրած անձի դիմումի հիման վրա, դիմումում նշված եղանակով՝ կանխիկ կամ անկանխիկ՝ փոխանցելով դիմումում նշված հաշվեհամարին:

Ե. Բաժանորդագրության նվազեցման հնարավորությունը, ինչպես նաև այդ պարագայում դիմորդների (հայտ ներկայացրած ներդրողների) կողմից վճարված գումարները հետ վերադարձնելու եղանակը և ձևը.

Տեղաբաշխումն իրականացվելու է հետևյալ պայմաններով.

Բաժանորդագրությունը համարվում է կայացած տեղաբաշխման ցանկացած ծավալների ապահովման դեպքում:

Հայտերը բավարարվում են ըստ ներկայացման ժամանակագրական հերթականության: Բանկի բաժնետոմսերում ներդրողն իր կողմից Տեղաբաշխողին ներկայացված Հայտի բավարարման մասին տեղեկացվում է Հայտի ներկայացման պահին:

Հայտ ներկայացրած ներդրողների բաժանորդագրության նվազեցումն իրականացվում է հետևյալ կերպ.

- եթե ամփոփման արդյունքում ներկայացված բոլոր հայտերում նշված բաժնետոմսերի քանակը գերազանցում է տեղաբաշխման ենթակա բաժնետոմսերի քանակը, ապա առաջնայնությունը տրվում է ավելի վաղ ներկայացված հայտերին:
- տեղաբաշխման ենթակա բաժնետոմսերի քանակին համապատասխան քանակությունը լրացնող վերջին հայտը կարող է բավարարվել մասնակիորեն:

Այս դեպքում դիմորդների (հայտ ներկայացրած ներդրողների) կողմից վճարված գումարները վերադարձվում են դիմորդին՝ նրա կողմից Բանկ ներկայացված դիմումի հիման վրա:

գ. Այն նվազագույն և առավելագույն գումարները, որոնք կարող են նշվել ձեռքբերման (բաժանորդագրության) հայտերում: Այդ սահմանաչափերը կարող են նշվել կամ որպես արժեթղթերի նվազագույն և առավելագույն թույլատրելի քանակներ, կամ որպես ձեռքբերման նվազագույն և առավելագույն թույլատրելի համախառն գումարներ.

Բաժնետոմսերի բաժանորդագրության նվազագույն և առավելագույն մեծությունների (Գնման հայտերում նշվող գումարների) վերաբերյալ սահմանափակումներ չկան:

է. Այն ժամանակաշրջանը, որի ընթացքում հայտը կարելի է հետ կանչել՝ նախատեսելով, որ ներդրողները կարող են հետ ստանալ բաժանորդագրության վճարները.

Ներդրողների կողմից ներկայացված հայտերը հետկանչման ենթակա չեն:

ը. Արժեթղթերի դիմաց վճարներ կատարելու մեթոդները (պարբերականությունը, քանկային հաշիվները և այլն) և ժամկետները, ինչպես նաև արժեթղթերը ստանալու մեթոդները և ժամկետները, արժեթղթերի սեփականության վերաբերյալ քաղվածք ստանալու ձևը.

Բաժնետոմսերի դիմաց վճարումները կատարվում են՝ մուտքագրվելով կամ փոխանցվելով Բանկում բացված 163003702772 հաշվեհամարին:

Բաժնետոմսերի սեփականության իրավունքը գրանցվում է «Հայաստանի Կենտրոնական Դեպոզիտարիա» բաց բաժնետիրական ընկերության կողմից, իսկ սեփականության իրավունքը հավաստող քաղվածքները տրամադրվում են «Հայաստանի Կենտրոնական Դեպոզիտարիա» ԲԲԸ հաշվի օպերատոր հանդիսացող կազմակերպության կողմից հաստատված կարգով և ժամկետներում: Ներդրողը սեփականության իրավունքի գրանցման, ինչպես նաև սեփականության իրավունքը հավաստող քաղվածքի տրամադրման դիմաց վճարում է համաձայն «Հայաստանի Կենտրոնական Դեպոզիտարիա» ԲԲԸ հաշվի օպերատորի կողմից սահմանված սակագների: Գնորդի՝ բաժնետոմսի նկատմամբ սեփականության իրավունքը ծագում է ՀՀ օրենսդրությամբ սահմանված կարգով Հայաստանի կենտրոնական դեպոզիտարիայում կամ ՀՀ ԿԲ կողմից լիցենզավորված ցանկացած այլ պահառուի մոտ գնորդի անունով այդ բաժնետոմսի գրանցման պահից, սակայն դրանից բխող իրավունքները գնորդը կարող է իրացնել տեղաբաշխման ամբողջ գործընթացի ավարտից ու Բանկի ընդհանուր ժողովի կողմից տեղաբաշխման արդյունքներն ամփոփելուց և լրացուցիչ բաժնետոմսերի թողարկման հետևանքով Բանկի կանոնադրական կապիտալի փոփոխությունն արտացոլող կանոնադրությունը (նոր խմբագրությամբ կանոնադրությունը) ՀՀ կենտրոնական բանկի կողմից գրանցելուց հետո:

Բաժնետոմսերը գնորդի հաշվին փոխանցում է «ՀԱՅԷԿՈՆՈՄԲԱՆԿ» ԲԲԸ-ն Բանկի կանոնադրական կապիտալի փոփոխությունն արտացոլող կանոնադրությունը (նոր խմբագրությամբ կանոնադրությունը) ՀՀ կենտրոնական բանկի կողմից գրանցելուց հետո 10 աշխատանքային օրվա ընթացքում:

թ. Առաջարկի արդյունքների հրապարակման ձևի և ժամկետների ամբողջական նկարագրությունը.

Բաժնետոմսերի թողարկման և տեղաբաշխման արդյունքները հրապարակվում են Բանկի ինտերնետային կայքում տեղաբաշխման ավարտի օրվան հաջորդող երեք աշխատանքային օրվա ընթացքում:

ժ. Նախապատվության իրավունքից օգտվելու գործընթացի նկարագրությունը.

Համաձայն օրենսդրության և բանկի կանոնադրության հայտարարված սովորական բաժնետոմսերի բաց տեղաբաշխման որոշում ընդունվելու դեպքում՝ սովորական բաժնետոմսերի սեփականատերերը ունեն կանոնադրական կապիտալում իրենց բաժնեմասերին համամասնորեն տեղաբաշխվող սովորական բաժնետոմսերի ձեռքբերման նախապատվության իրավունք:

Նախապատվության իրավունքի իրականացման հնարավորության մասին սովորական բաժնետոմսերի սեփականատերերը տեղաբաշխումն սկսվելու օրվանից առնվազն 30 օր առաջ ծանուցվում են սովորական բաժնետոմսերի տեղաբաշխման վերաբերյալ՝ ժողովի գումարման համար սահմանված ծանուցման կարգով:

Սովորական բաժնետոմսերի սեփականատերերը իրենց նախապատվության իրավունքը իրականացնում են սովորական բաժնետոմսերի տեղաբաշխումը սկսվելու օրվանից ոչ ուշ, քան մեկ օր առաջ Բանկին գրավոր ծանուցում ուղարկելու միջոցով, որը պետք է բովանդակի՝

ա/ բաժնետիրոջ լրիվ ֆիրմային անվանումը (ֆիզիկական անձի համար՝ անունը), պետական գրանցման տվյալները (անձնագրային տվյալները), գտնվելու (բնակության) վայրը.

բ/ ձեռք բերվող սովորական բաժնետոմսերի քանակը.

գ/ձեռք բերվող սովորական բաժնետոմսերի քանակին համապատասխան սովորական բաժնետոմսերի դիմաց վճարման մասին փաստաթուղթը:

Սովորական բաժնետոմսերի սեփականատերերի կողմից իրենց նախապատվության իրավունքի իրականացումից հետո գնման հայտերը բավարարվում են ըստ ներկայացման ժամկետի հերթականության:

2) Տեղաբաշխման պլանը

ա. Բաժնետոմսերի առաջարկն ուղղված է ՀՀ ռեզիդենտ և ոչ ռեզիդենտ ֆիզիկական և իրավաբանական անձանց: Բանկի բաժնետոմսերի առաջարկն իրականացվելու է բաց բաժանորդագրության և ազատ վաճառքի սկզբունքով՝ «ՀԱՅԷԿՈՆՈՄԲԱՆԿ» ԲԲԸ միջոցով:

բ. Ըստ թողարկողի ունեցած տվյալների Բանկի խոշոր բաժնետերերից՝ Սուքիասյան Էդուարդը և Սուքիասյան Սարիբեկը նախատեսում են բաժանորդագրվել առաջարկվող արժեթղթերի մինչև 100 տոկոսին՝ իրենց կողմից բանկում ներդրած երկարաժամկետ ստորադաս փոխառությունների մարման արդյունքում ձևավորված միջոցների հաշվին:

գ. Բանկի բաժնետոմսերում ներդրողն իր կողմից Տեղաբաշխողին ներկայացված Հայտի բավարարման մասին տեղեկացվում է Հայտի ներկայացման պահին:

դ. Մանր ներդրողների, ինստիտուցիոնալ ներդրողների կամ թողարկողի աշխատակիցների համար առանձին տրանշ նախատեսված չէ:

ե. Գնման հայտերը բավարարվում են ըստ ներկայացման ժամանակագրական հերթականության՝ սովորական բաժնետոմսերի սեփականատերերի կողմից իրենց նախապատվության իրավունքի իրականացումից հետո:

Եթե ամփոփման արդյունքում ներկայացված բոլոր հայտերում նշված բաժնետոմսերի քանակը գերազանցում է տեղաբաշխման ենթակա բաժնետոմսերի քանակը, ապա առաջնայնությունը տրվում է ավելի վաղ ներկայացված հայտերին:

Տեղաբաշխման ենթակա բաժնետոմսերի քանակին համապատասխան քանակությունը լրացնող վերջին հայտը կարող է բավարարվել մասնակիորեն:

Հայտը կարող է մերժվել հետևյալ դեպքերում.

- ✓ Բաժնետոմսերի ձեռքբերման/բաժանորդագրման նպատակով ներդրողի կողմից ներկայացված փաստաթղթերը թերի են կամ կեղծ,
- ✓ տվյալ ներդրման համար օրենսդրությամբ պահանջվում է ՀՀ Կենտրոնական բանկի նախնական համաձայնության ստացում և Կենտրոնական բանկը մերժել է նախնական համաձայնության տրամադրումը,
- ✓ տեղաբաշխման ենթակա բաժնետոմսերի քանակն սպառվել է:

Այս դեպքում դիմորդների (հայտ ներկայացրած ներդրողների) կողմից վճարված գումարների հետ վերադարձման նպատակով Տեղաբաշխողի հաշվից համապատասխան գումարը վճարվում է ներդրողին:

3) Առաջարկի գինը

ա. Բանկի խորհրդի կողմից «ՀԱՅԷԿՈՆՈՄԲԱՆԿ» ԲԲԸ կողմից թողարկվող բաժնետոմսերի տեղաբաշխման գինը սահմանված է 5,410 ՀՀ դրամ:

Բաժանորդագրության ընթացքում «ՀԱՅԷԿՈՆՈՄԲԱՆԿ» ԲԲԸ կողմից մատուցվող խորհրդատվական և բաժանորդագրության գործընթացի հետ կապված այլ ծառայությունների դիմաց ներդրողը որևիցե ծախս չի կատարում: «Հայաստանի Կենտրոնական Դեպոզիտարիա» ԲԲԸ հաշվի օպերատորի կողմից մատուցվող ծառայությունների դիմաց վճարները գանձվում են համաձայն հաշվի օպերատորի կողմից սահմանված սակագների, որոնց հետ ներդրողը կարող է ծանոթանալ «Հայաստանի ֆոնդային բորսա» ԲԲԸ պաշտոնական ինտերնետային կայքի միջոցով՝ www.amx.am:

բ. Առաջարկի գինը ներդրողին հասանելի է դառնում սույն ազդագրի միջոցով:

4) Տեղաբաշխումը

ա. Բաժնետոմսերի երաշխավորված տեղաբաշխում (անդերռայթինգ) չի իրականացվելու:

բ. այն անձանց անվանումները և գտնվելու վայրերը, որոնք համաձայնել են իրականացնել չերաշխավորված տեղաբաշխում, այդ թվում՝ լավագույն ջանքերի սկզբունքով տեղաբաշխում.

Բաժնետոմսերի չերաշխավորված տեղաբաշխումն իրականացվելու է «ՀԱՅԷԿՈՆՈՄԲԱՆԿ» ԲԲԸ կողմից:

« ՀԱՅԷԿՈՆՈՄԲԱՆԿ » ԲԲԸ,

ՀՀ, ք. Երևան 0002, Ամիրյան 23/1:

գ. երաշխավորված և չերաշխավորված տեղաբաշխողների հետ կնքված պայմանագրերի էական պայմանները և տեղաբաշխման համար գանձվող միջնորդավճարները: Եթե երաշխավորված տեղաբաշխման պայմանագիրը թողարկման ոչ լրիվ ծավալն է ընդգրկում.

ապա պետք է նշել թողարկման այն մասը, որը չի ծածկում այդ պայմանագիրը: Այստեղ պետք է նշել նաև յուրաքանչյուր տեղաբաշխողի մասը տեղաբաշխման ընդհանուր ծավալում.

Բաժնետոմսերի չերաշխավորված տեղաբաշխումն իրականացվելու է «ՀԱՅԷԿՈՆՈՄԲԱՆԿ» ԲԲԸ կողմից:

դ. երբ է կնքվել կամ երբ է նախատեսվում կնքել երաշխավորված տեղաբաշխման (անդերռայթինգի) պայմանագիրը.

Բաժնետոմսերի երաշխավորված տեղաբաշխում (անդերռայթինգ) չի իրականացվելու:

ե. Բաժնետոմսերի բաժանորդագրության դիմաց վճարումները կատարվում են դրամով, «ՀԱՅԷԿՈՆՈՄԲԱՆԿ» ԲԲԸ-ում բացված 163003702772 հաշվեհամարին միանված մուտքագրման կամ փոխանցման կարգով: Բաժնետոմսերի գրանցման և հաշվառման նպատակով արժեթղթերի համապատասխան հաշիվները բացվում են «Հայաստանի Կենտրոնական Դեպոզիտարիա» ԲԲԸ հաշվի օպերատորների միջոցով, որոնց ցանկը և հասցեները տեղադրված են «Հայաստանի ֆոնդային բորսա» ԲԲԸ պաշտոնական ինտերնետային կայքում www.amx.am:

5. ԱՌԵՎՏՐԻՆ ԹՈՒՅԼՏՎՈՒԹՅՈՒՆԸ ԵՎ ԱՌԵՎՏՐԻ ԿԱԶՄԱԿԵՐՊՈՒՄԸ

1) Առաջարկվող արժեթղթերի մասով հետագայում հայցվելու է «Հայաստանի ֆոնդային բորսա» ԲԲԸ «B» հարթակում (ցուցակում) առևտրին թույլտվություն: Առևտրին թույլտվության հայցը կարող է նաև չբավարարվել: Առևտրին թույլտվության հայցը ներկայացվելու է տեղաբաշխման ավարտից հետո 5 աշխատանքային օրվա ընթացքում:

Արժեթղթերի ցուցակման մասին որոշման կայացման գործընթացը կանոնակարգված է «Հայաստանի ֆոնդային բորսա» բաց բաժնետիրական ընկերության «Արժեթղթերի ցուցակման և առևտրին թույլատրման» կանոնների 16-րդ գլխով:

2) Բանկի սովորական բաժնետոմսերը ցուցակված են «Հայաստանի ֆոնդային բորսա» ԲԲԸ «B» հարթակում (ցուցակում):

3) Առաջարկվող կամ առևտրին թույլտվության առարկա արժեթղթերի մասով երկրորդային շուկայում իրացվելիություն ապահովելու (շուկա ստեղծող հանդիսանալու) պարտավորություն ունեցող անձինք չկան:

4) Գնի կայունացմանն ուղղված միջոցառումներ չեն նախատեսվում:

6. ՎԱՃԱՌՈՂ ԲԱԺՆԵՏԵՐԵՐԸ

Սույն ազդագրի միջոցով ներկայիս բաժնետերերին պատկանող բաժնետոմսերի վաճառքի առաջարկ չի նախատեսվում: Առաջարկը վերաբերում է միայն Բանկի կողմից լրացուցիչ տեղաբաշխվող սովորական անվանական բաժնետոմսերին:

7. ԹՈՂԱՐԿՄԱՆ ԵՎ ԱՌԱՋԱՐԿԻ ԾԱԽՍԵՐԸ

Հնարավոր ներգրավվող զուտ գումարների մեծությունը հաշվարկվում է որպես հավաքագրված համախառն գումարների և հավաքագրման նպատակով կատարված ծախսերի տարբերություն: Հնարավոր հավաքագրվող համախառն գումարները Բանկի

գնահատմամբ կկազմեն 3,659,800,080 ՀՀ դրամ: Հավաքագրման նպատակով կատարված ծախսերը հետևյալն են՝ ազդագրի գրանցման պետական տուրքը՝ 50.0 հազ. դրամ:

8. ԼՐԱՑՈՒՑԻՉ ՏԵՂԵԿԱՏՎՈՒԹՅՈՒՆ

- 1) ներկայացվող տեղեկատվության հետ կապված խորհրդատուներ չեն ներգրավվել:
- 2) Անկախ աուդիտորի կողմից սույն բաժնի տվյալները առանձին աուդիտի ենթարկված չեն:
- 3) Փորձագետ կամ խորհրդատու, որի կարծիքը օգտագործվել է հայտարարագրում կամ երրորդ անձանցից վերցված տեղեկատվություն՝ առկա չէ:

ԲԱԺԻՆ 3. ԲԱԺՆԵՏՈՄՍԵՐ ԹՈՂԱՐԿՈՂԻ ՄԱՍԻՆ ՏԵՂԵԿԱՏՎՈՒԹՅՈՒՆ

1. ԱՆԿԱԽ ԱՌԻԴԻՏՈՐՆԵՐԸ

1) Բանկի 2020թ., 2021թ.-ի և 2022թ.-ի գործունեության աուդիտն իրականացրել է «Գրանթ Թորնթոն» ՓԲԸ-ն, որի գտնվելու վայրը և կապի միջոցներն են.

«Գրանթ Թորնթոն» ՓԲԸ

Տնօրեն/բաժնետեր՝ Արմեն Հովհաննիսյան

ՀՀ, ք. Երևան 0015, Գրիգոր Լուսավորիչ 9, «Երևան Պլազա» բիզնես կենտրոն, հեռ. +374(10) 500 964, +374(10) 500 961, www.grantthornton.am:

«Գրանթ Թորնթոն» ՓԲԸ-ն հանդիսանում է «Գրանթ Թորնթոն Ինթերնեշնլի» անդամ:

2) Եթե պատմական ֆինանսական ժամանակաշրջանում բանկի աուդիտորները փոփոխվել են, հեռացվել են կամ նորից չեն ընտրվել որպես աուդիտոր, ապա նշել դրա հիմնական պատճառները.

Պատմական ֆինանսական ժամանակաշրջանում բանկի աուդիտորները չեն փոփոխվել:

2. ՌԻՍԿԱՅԻՆ ԳՈՐԾՈՆՆԵՐ

Բանկում ներդրված ռիսկերի կառավարման ճկուն համակարգը ենթարկվում է շարունակական կատարելագործման՝ ելնելով կայուն, հուսալի, արդյունավետ և ապահով գործունեության ծավալման նպատակներից: Բանկում ձևավորված ռիսկերի կառավարման համակարգի զարգացման և կատարելագործման հերթական փուլը Բանկի գործունեության և այն կանոնակարգող ներքին իրավական ակտերի համապատասխանեցումն էր ISO/IEC 27001:2005 (Տեղեկատվական անվտանգության կառավարման համակարգ) միջազգային ստանդարտի պահանջներին:

Ռիսկերի կառավարման գործընթացը բաղկացած է հետևյալ փուլերից՝ Բանկի գործունեության ընթացքում հնարավոր ռիսկերի նույնականացում, գնահատում, հսկողություն, հաղորդակցում-հաշվետվություն և գնահատված ռիսկերին արձագանքում: Ընդ որում ռիսկերին արձագանքման փուլն իրականացվում է ռիսկից խուսափման, ռիսկի նվազեցման, ռիսկի ընդունման կամ ռիսկի փոխանցման տարբերակներով: Ակտիվների և պասիվների կառավարման գործընթացի հիմքում ընկած են մշակված և շարունակաբար կատարելագործվող մաթեմատիկական մոդելների միջոցով իրականացվող վերլուծությունները՝ ուղղված կառավարման արդյունավետության բարձրացմանը և ռիսկերի զսպման մեխանիզմների կիրառմանը: Տնտեսամաթեմատիկական մոդելավորման գործիքների կիրառման, գործընթացների կանոնակարգման, վերլուծության, կանխատեսման և ներքին հսկողության համակարգի մշտական կատարելագործման արդյունքում Բանկը հնարավորություն է ստանում ռիսկերի կառավարման համակարգի միջոցով ապահովել ռիսկ-եկամուտ օպտիմալ հարաբերակցությունը՝ Բանկի զարգացման կշռադատված ռազմավարության պայմաններում բացառելով կամ նվազագույնի հասցնելով Բանկի գործունեության ընթացքում հնարավոր ռիսկերով պայմանավորված կորուստները և ապահովելով գործող նորմատիվային դաշտի պահանջները: Ռիսկերի կառավարման հիմնական սկզբունքները, առանձին ռիսկատեսակների գնահատման և կառավարման մոտեցումները, մեթոդաբանությունները և մոդելները սահմանված են բանկի ներքին իրավական ակտերում՝ զուգակցելով դրանք բանկի համախառն ռիսկի գնահատման և դրա օպտիմալ կառավարման միջոցառումների սահմանմամբ: Բանկի ռիսկերի կառավարման համակարգը ներքին և արտաքին միջավայրերում տեղի ունեցող փոփոխություններին,

բանկի ռազմավարական խնդիրներին և իրականացվող գործառնությունների ծավալային և որակական բնութագրերին համապատասխանեցնելու նպատակով ռիսկերի կառավարման ոլորտը կանոնակարգող ներքին իրավական ակտերը պարբերաբար վերանայվում են:

Համաձայն ««ՀԱՅԷԿՈՆՈՄԲԱՆԿ» ԲԲԸ ռիսկերի կառավարման քաղաքականության» պահանջների, հաշվի առնելով Բանկային վերահսկողության բազեյյան կոմիտեի և GARP-ի (Generally Accepted Risk Principles) ռիսկերի կառավարման սկզբունքները՝ բանկում մշակվել և ներդրվել են հետևյալ հիմնական ռիսկատեսակների գնահատման և կառավարման մոդելները.

- **վարկային ռիսկ:** Վարկային ռիսկը վարկի, հաշվարկված տոկոսի կամ դրանց մի մասի պայմանագրով սահմանված ժամկետներից ուշացման կամ անվերադարձելիության հնարավոր վտանգ՝ պայմանավորված վարկառուի ֆինանսական վիճակի վատթարացման, գրավի արժեզրկման և նման այլ պատճառներով, որի արդյունքում Բանկը կարող է ֆինանսական կորուստներ կրել:
- **շուկայական ռիսկ**
 - ✓ **տոկոսադրույքների փոփոխման ռիսկ:** Տոկոսադրույքի փոփոխման ռիսկը շուկայում տոկոսադրույքների փոփոխության բացասական ազդեցության հավանականությունն է Բանկի զուտ տոկոսային եկամտի և կապիտալի տնտեսական արժեքի վրա:
 - ✓ **արտարժույթային ռիսկ:** Արտարժույթային ռիսկը արտարժույթի փոխարժեքների տատանման արդյունքում Բանկի կորուստներ կրելու հավանականությունն է:
 - ✓ **Գնային ռիսկը** որևէ բորսայում(ներում) ցուցակված, բանկի հաշվեկշռում շուկայական ընթացիկ գներով արտացոլվող կապիտալի գործիքների շուկայական գների անբարենպաստ փոփոխությունների հետևանքով Բանկի կողմից ֆինանսական կորուստներ կրելու վտանգն է՝ պայմանավորված ինչպես տվյալ կապիտալի գործիքի և դրա թողարկողի, այնպես էլ շուկայում շրջանառվող կապիտալի գործիքների շուկայական գների ընդհանուր տատանումների հետ կապված գործոններով (տվյալ կապիտալի գործիքի գծով երկար կամ կարճ դիրքի առկայության պայմաններում):
- **իրացվելիության ռիսկ:** Իրացվելիության ռիսկը հավանականությունն է, որ բանկն ի վիճակի չի լինի ճիշտ ժամանակին բավարարել իր պարտատերերի պահանջներն՝ առանց լրացուցիչ կորուստներ կրելու:
- **գործառնական ռիսկ:** Գործառնական ռիսկը սահմանվում է որպես ուղղակի կամ անուղղակի կորուստների վտանգ՝ առաջացած կամ պայմանավորված Բանկի անձնակազմի ոչ համարժեք /արհեստավարժության պակաս/, կամ սխալ /պատահական, միտումնավոր/ գործողություններով, բանկային գործընթացների կազմակերպման և կատարման թերություններով, խափանումներով /սարքավորումների տեխնիկական անսարքություն, ընթացակարգերի անկատարություն/, ինչպես նաև անբարենպաստ արտաքին միջավայրի գործողություններով և իրավիճակներով /խարդախություն, տարերային աղետ/:
- **Համբավի ռիսկը** Բանկի բարի համբավի, հասարակական կարծիքի և հաճախորդների և/կամ գործընկերների կողմից վերաբերմունքի վատթարացման հետևանքով հնարավոր կորուստների վտանգն է:
- **Վարակի ռիսկը** որևէ տնտեսվարող սուբյեկտի մոտ կամ տնտեսության ոլորտում առաջացած խնդիրների հնարավոր շղթայական ազդեցությունն է այլ

տնտեսվարող սուբյեկտ(ներ)ի կամ տնտեսության ոլորտ(ներ)ի վրա, որը կարող է բացասաբար անդրադառնալ Բանկի գործունեության վրա:

- **Ռազմավարական ռիսկը** հեռանկարային զարգացման ուղղության սխալ ընտրության և սխալ ռազմավարական որոշումների կայացման ռիսկն է, որի արդյունքում ռազմավարական զարգացման նպատակների իրականացումը կարող է հանգեցնել կորուստների կամ չի կարող ապահովել կանխատեսվող արդյունքները:
- **Օրենսդրական, նորմատիվային դաշտի փոփոխության ռիսկը** կարող է ոչ բարենպաստ ազդեցություն ունենալ Բանկի գործունեության վրա, խստացնելով կամ բարդացնելով գործընթացները, ներառյալ հարկային դաշտի փոփոխությունը իր երկակի ազդեցությամբ՝ թե՛ Բանկի հաճախորդների, թե՛ Բանկի հարկման ռեժիմի փոփոխության առումով:
- **Երկրի ռիսկը** այլ երկրում տեղի ունեցող տնտեսական, սոցիալական և/կամ քաղաքական պայմանների կամ իրադարձությունների բացասական ազդեցությունն է Բանկի ռիսկի պրոֆիլի, իրացվելիության, կապիտալի և/կամ շահույթի վրա:

Բանկում ներդրված մեթոդաբանությունը հնարավորություն է տալիս գնահատել և օպտիմալ կառավարել **վարկային ռիսկը**՝ որպես էկզոգեն փոփոխականներ ներառելով նաև էքսպերտային գնահատականները և նպաստելով վարկերի տրամադրման հիմնավորված որոշումների կայացմանը: Բանկի վարկային պորտֆելի կառուցվածքի հնարավոր տարբեր փոփոխությունների ազդեցությունները Բանկի գործունեության ընթացիկ ցուցանիշների վրա վերլուծվում և գնահատվում է սթրես թեստավորման և տարբեր հավանական սցենարների դիտարկման միջոցով: Վարկային ռիսկի կառավարման արդյունավետ համակարգի շնորհիվ բանկի վարկային պորտֆելը շարունակում է պահպանել ավանդական բարձր որակը և ցածր ռիսկայնության աստիճանը:

Տոկոսադրույքների փոփոխության ռիսկը գնահատվում է միջազգային պրակտիկայում լայն տարածում գտած «GAP մոդելի» միջոցով՝ տոկոսադրույքների փոփոխման նկատմամբ զգայուն ակտիվների և պարտավորությունների դիսբալանսի և ժամկետայնության ճեղքվածքների վերլուծության հիման վրա: «Դյուրացիայի մոդելի» հիման վրա տոկոսադրույքի փոփոխման ռիսկը գնահատվում է ակտիվների և պարտավորությունների միջին կշռված ժամկետայնության ցուցանիշների կիրառմամբ՝ դիտարկելով դյուրացիան որպես տոկոսադրույքների փոփոխության նկատմամբ ակտիվների և պարտավորությունների ներկա արժեքների զգայունության գնահատման գործիք: Իրականացվում է նաև առանձին արժույթներով արտահայտված ակտիվների և պարտավորությունների ճեղքվածքների վերլուծություն՝ զուտ տոկոսային եկամտի վրա դրանց տոկոսադրույքների փոփոխության ազդեցության տեսանկյունից: Նշված մոդելները հնարավորություն են տալիս իրականացնել ակտիվների և պարտավորությունների օպտիմալ կառավարում՝ հեջավորելով տոկոսադրույքի ռիսկը:

Բանկում **իրացվելիության ռիսկի** կառավարումն իրականացվում է ակտիվա-պասիվային գործառնությունների՝ ըստ ժամկետների և ծավալների տեղաբաշխվածության կարգավորման և օրական դրամական հոսքերի համապատասխանեցման միջոցով՝ պահպանելով իրացվելիության և շահութաբերության օպտիմալ հարաբերակցությունը: Ժամկետայնության ճեղքվածքների հիմնադրույթի կիրառման հիման վրա Բանկում ներդրված իրացվելիության ցուցանիշների գնահատման և կառավարման մեթոդաբանությունը հնարավորություն է ընձեռում հաշվարկված ակնթարթային, մինչև 90

օր և մինչև 1 տարի կուտակային իրացվելիության ցուցանիշների ժամանակային շարքերի հիման վրա գնահատել ակտիվների և պարտավորությունների ժամկետայնության ճեղքվածքների ազդեցությունը Բանկի իրացվելիության վրա, որը հիմք է հանդիսանում ակտիվների և պարտավորությունների կառավարման օպտիմալ որոշումների կայացման համար: Սթրես թեստավորման սցենարային մոդելը հնարավորություն է տալիս գնահատել իրացվելիության նորմատիվների վրա շուկային տարբեր հնարավոր իրավիճակների ազդեցությունը: Բանկի կողմից ներգրավված ցպահանջ և ժամկետային միջոցների կենտրոնացումների ռիսկի գնահատման տնտեսամաթեմատիկական մոդելը, քվանտիլային վերլուծության հիման վրա, հնարավորություն է տալիս գնահատել ֆիզիկական և իրավաբանական անձանց ցպահանջ և ժամկետային ավանդների կենտրոնացումների մակարդակները՝ կիրառելով մշակված կենտրոնացումների գործակիցները և հաճախորդների միջև ավանդների բաշխվածության վերլուծական գրաֆիկները:

Բանկում **արտարժույթային ռիսկի** կառավարումն իրականացվում է կիրառելով միջազգային պրակտիկայում ընդունված VAR մեթոդաբանությունը, ինչպես նաև սթրես թեստերի սցենարային վերլուծության մեթոդները: Սթրես թեստերի սցենարային վերլուծություններում դիտարկվում է արտարժույթի փոխարժեքի կտրուկ տատանման ազդեցությունը նորմատիվների վրա: Բանկի արտարժույթային քաղաքականությունը միտված է արտարժույթային ռիսկերի արդյունավետ կառավարման ապահովմանը՝ զուգակցելով այն արդարացված ռիսկի մակարդակի հետ:

Գնային ռիսկի հնարավոր նվազագույն մակարդակն ապահովվում է հետևյալ միջոցառումների շրջանակներում.

- ✓ ֆինանսական շուկայի կառուցվածքային, ծավալային և գնային ցուցանիշների դինամիկայի, առանձին ֆինանսական գործիքների իրացվելիության վերլուծություն, առկա միտումների բացահայտում,
- ✓ հնարավոր կորուստների գնահատում,
- ✓ հեջավորման գործիքների կիրառում,
- ✓ ֆինանսական գործիքների գծով լիմիտների (ըստ կապիտալի գործիքներով գործառնության տեսակի, ըստ դիլերի, ըստ թողարկողի, stop-loss) սահմանում,
- ✓ կապիտալի գործիքների փաթեթի բազմազանեցում (դիվերսիֆիկացիա)՝ ըստ թողարկողի, տնտեսության ճյուղերի, ժամկետայնության և այլն:

Բանկային հիմնական և օժանդակ բիզնես-գործընթացների յուրաքանչյուր բաղադրիչ գործառնությունը պարունակում է որոշակի մակարդակի **գործառնական ռիսկ**, որը կարող է հանգեցնել ինչպես փոքր, այնպես էլ Բանկի համար էական չափերի հասնող կորուստների, որով էլ պայմանավորված է գործառնական ռիսկի արդյունավետ կառավարման կարևորությունը և առաջնային նշանակությունը բանկերի համար: Գործառնական ռիսկի հսկողության արդյունավետ համակարգի կիրառումն այդ ռիսկի օպտիմալ կառավարման կարևորագույն գործոններից է, որն ապահովվում է օրական հսկողության իրականացման, պարբերական և թեմատիկ ստուգումների միջոցով գործող կանոնակարգվածության մակարդակի պատշաճության գնահատման, կանոնակարգման կարիք ունեցող գործառույթների վերհանման, հնարավոր ռիսկերի բացահայտման և պատասխանատու մարմիններին դրանց մասին տեղեկացման միջոցով:

Հեղինակության ռիսկն արտահայտվում է ֆինանսական և բիզնես ռիսկերի ազդեցության ներքո Բանկի հեղինակության վատթարացմամբ: Ֆինանսական և բիզնես ռիսկերը կառավարելիս հաշվի է առնվում դրանց պոտենցիալ ազդեցությունը հեղինակության ռիսկի վրա: **Վարակի ռիսկը** գնահատվում է արտարժույթային, վարկային, իրացվելիության, տոկոսադրույքի փոփոխման և գնային ռիսկերի համատեղ դիտարկման միջոցով: Վարակի ռիսկի գնահատման համար կիրառվում է սթրես թեստավորում, որի սթրես թեստերի

սցենարները (շոկային վիճակի լրջությունը, ռիսկատեսակների միջև փոխկապվածությունը և այլն) կազմվում են էքսպերտային եղանակով:

Օրենսդրական, նորմատիվային դաշտի փոփոխության ռիսկի կառավարումը ենթադրում է իրավասու մարմինների հետ համագործակցություն և համապատասխան վերլուծական տեղեկանքների պատրաստում, Բանկի արագ և ճկուն արձագանքման միջոցառումների իրականացում:

Ռիսկերի վերաբերյալ առավել մանրամասն բացահայտումները ներկայացված են Բանկի հրապարակվող հաշվետվություններին կից ծանոթագրություններում:

3. ՏԵՂԵԿԱՏՎՈՒԹՅՈՒՆ ԲԱՆԿԻ ՄԱՍԻՆ

1) Բանկի պատմությունը և զարգացումը

ա. բանկի անվանումը, կազմակերպական-իրավական ձևը, գրանցված ապրանքանիշերը: Եթե բանկի կանոնադրությամբ տրված են բանկի անվանման տարբերակներ օտար լեզուներով, նշվում են նաև դրանք: Եթե բանկի գործունեության ընթացքում փոփոխվել է նրա անվանումը կամ բանկը վերակազմակերպվել է, ապա ներկայացնել այդ մասին տեղեկատվություն.

Բանկի լրիվ ֆիրմային անվանումն է.

հայերեն՝ «ՀԱՅԱՍՏԱՆԻ ԷԿՈՆՈՄԻԿԱՅԻ ԶԱՐԳԱՑՄԱՆ ԲԱՆԿ» ԲԱՅ
ԲԱԺՆԵՏԻՐԱԿԱՆ ԸՆԿԵՐՈՒԹՅՈՒՆ

անգլերեն՝ «ARMENIAN ECONOMY DEVELOPMENT BANK» OPEN JOINT STOCK
COMPANY

ռուսերեն՝ «БАНК РАЗВИТИЯ ЭКОНОМИКИ АРМЕНИИ» ОТКРЫТОЕ АКЦИОНЕРНОЕ
ОБЩЕСТВО

Բանկի կրճատ ֆիրմային անվանումն է

հայերեն՝ «ՀԱՅԷԿՈՆՈՄԲԱՆԿ» ԲԲԸ

անգլերեն՝ «ARMECONOMBANK» OJSC

ռուսերեն՝ «АРМЭКОНОМБАНК» ОАО

Բանկի կազմակերպական-իրավական ձևը՝ բաց բաժնետիրական ընկերություն:

Բանկի գրանցված ապրանքանիշ՝ Բանկի ապրանքային նշանը (Մտավոր սեփականության գործակալության գրանցման վկայագիր № 13637):

1987թ. ստեղծված նախկին ԽՍՀՄ Բնակսոցբանկի Հայկական Հանրապետական Բանկի հիման վրա ՀՀ Նախարարների խորհրդի 14.02.91թ. թիվ 115 որոշմամբ ստեղծված Հայաստանի Հանրապետության պետական ակցիոներական կոմերցիոն բանկը (1991-93թթ. «Հայպետառբանկ» ՓԲԸ) 1993 թվականի դեկտեմբերի 28-ն վերագրանցվել է որպես «Հայաստանի էկոնոմիկայի զարգացման բաժնետիրական բանկ»: Հայէկոնոմբանկի բաժնետերերի 1995թ. մարտի 14-ին կայացած ընդհանուր ժողովի որոշմամբ այն վերակազմավորվել է «Հայաստանի էկոնոմիկայի զարգացման բանկ» բաց բաժնետիրական ընկերության (այսուհետ՝ Բանկ):

<<ԲՏԱ բանկ>> ՓԲԸ-ն հանդիսացել է <<ԲՏԱ ԻնվեստԲանկ>> ՓԲԸ իրավահաջորդը (ֆիրմային անվանումը փոխվել է <<ԲՏԱ ԻնվեստԲանկ>> ՓԲԸ բաժնետերերի ընդհանուր ժողովի 13.08.2008թ. թիվ 3 արձանագրությամբ), որն իր հերթին

հանդիսացել է «Միջազգային Ինվեստիցիոն Բանկ» ՓԲԸ իրավահաջորդը (ֆիրմային անվանումը փոխվել է «Միջազգային Ինվեստիցիոն Բանկ» ՓԲԸ բաժնետերերի ընդհանուր ժողովի 16.05.2005թ. թիվ 1 արձանագրությամբ) «Միջազգային Ինվեստիցիոն Բանկ» ՓԲԸ-ն իր հերթին հանդիսացել է վերակազմավորված «Սևան Բանկ» ՓԲԸ իրավահաջորդը, որը կազմավորվել է «Սևան Բանկ» ՓԲԸ հիմնադիրների (փայատերերի) ընդհանուր ժողովի որոշմամբ՝ 01.06.1991թ. Հիմնադիր պայմանագրի համաձայն:

Բանկի և «ԲՏԱ բանկ» ՓԲԸ-ի բաժնետերերի 18.03.2016թ. ընդհանուր ժողովների որոշումների համաձայն երկու բանկերի միջև 06.06.2016թ. ստորագրվել և ՀՀ Կենտրոնական բանկի կողմից 14.06.2016թ. հաստատվել է «ԲՏԱ Բանկ» ՓԲԸ-ի Բանկին միացման պայմանագիր, երկու բանկերի բաժնետերերի 13.08.2016թ. համատեղ ժողովի կողմից հաստատվել և ՀՀ Կենտրոնական բանկի կողմից 24.08.2016թ. գրանցվել է փոխանցման ակտը և միացման արդյունքում որպես պահպանվող բանկ ու «ԲՏԱ բանկ» ՓԲԸ-ի իրավահաջորդ է համարվում Բանկը:

բ. Բանկի պետական գրանցման վայրը և համարը.

Բանկի պետական գրանցման վայրն է՝ ՀՀ, ք. Երևան, Ամիրյան 23/1, գրանցման համարը՝ 1:

գ. ստեղծման ամսաթիվը և փաստացի գործունեություն ծավալելու ժամանակահատվածը (եթե հնարավոր է որոշել).

Բանկը /նախկին ԽՍՀՄ Բնակարկային հայկական հանրապետական բանկ/ Հայաստանի Հանրապետության պետական բանկերից առաջինն է վերակազմավորվել բաժնետիրական բանկի.

1991թ. փետրվարի 14-ի ՀՀ Մինիստրների խորհրդի №115 որոշմամբ ԽՍՀՄ Բնակարկային հայկական հանրապետական բանկի հիման վրա ստեղծվել է Հայաստանի Հանրապետության պետական ակցիոներական կոմերցիոն բանկ (Հայպետկոմբանկ):

Բանկը փաստացի գործունեությունն սկսել է իրականացնել 1987թ.-ից մինչ օրս՝ շուրջ 36 տարի:

դ. բանկի գտնվելու վայրը, օրենսդրությունը, որի ներքո բանկը գործունեություն է ծավալում, բանկի հիմնադրման երկիրը, կանոնադրությամբ նշված գտնվելու վայրը, փաստացի գործունեություն ծավալելու վայրը, եթե տարբերվում է կանոնադրությամբ նշված գտնվելու վայրից, կապի միջոցները (հեռախոս, ֆաքս, էլեկտրոնային փոստ), ինտերնետային կայքը,

Բանկի գտնվելու վայրն է՝ ՀՀ, ք. Երևան, Ամիրյան 23/1:

Բանկի հիմնադրման երկիրը՝ Հայաստանի Հանրապետություն:

Օրենսդրությունը, որի ներքո թողարկողը գործունեություն է ծավալում՝ ՀՀ օրենսդրություն: Կապի միջոցները՝

հեռ. (+374 10) 510 910

էլ. փոստ bank@aeb.am

ինտերնետային կայք www.aeb.am

Բանկն ունի 53 մասնաճյուղ:

Ստորև բերվող աղյուսակում ներկայացվում է մասնաճյուղերի գործունեության հասցեները.

N	ՄԱՍՆԱՃՅՈՒՂԵՐ	ՀԱՍՅԵ
1	ՇԵՆԳԱՎԻԹ ՄԱՍՆԱՃՅՈՒՂ	ՀՀ 0026, ք. Երևան, Գարեգին Նժդեհի փող 28
2	ՍՊԱՆԴԱՐՅԱՆ ՄԱՍՆԱՃՅՈՒՂ	ՀՀ 0001, ք. Երևան, Աբովյան փող. 22
3	ԽՈՐՀՐԴԱՅԻՆ ՄԱՍՆԱՃՅՈՒՂ	ՀՀ 0056, ք. Երևան, Նորքի 1-ին մ/շ 14/15 շենք
4	ԱՐԱԲԿԻՐ ՄԱՍՆԱՃՅՈՒՂ	ՀՀ, 0057, ք. Երևան Կոմիտասի փող. 57 շենքի, թիվ 23 շինություն
5	ԷՐԵԲՈՒՆԻ ՄԱՍՆԱՃՅՈՒՂ	ՀՀ, 0005, ք. Երևան, Արցախի փող. 24
6	ՄՅԱՍՆԻԿՅԱՆ ՄԱՍՆԱՃՅՈՒՂ	ՀՀ, 0025, ք. Երևան, Իսահակյան փող. 12
7	ՇԱՀՈՒՄՅԱՆ ՄԱՍՆԱՃՅՈՒՂ	ՀՀ, 0088, ք. Երևան, Մազմանյան փող. հ.5
8	ՄԵՏԱՔՍ ՄԱՍՆԱՃՅՈՒՂ	ՀՀ, 0065, ք. Երևան, Սեբաստիայի փող. 23ա
9	ՏԻԳՐԱՆ ՄԵԾ ՄԱՍՆԱՃՅՈՒՂ	ՀՀ 0018, ք. Երևան, Տիգրան Մեծի փ., թիվ 49 և թիվ 49 շինություն
10	ԿԵՆՏՐՈՆ ՄԱՍՆԱՃՅՈՒՂ	ՀՀ 0010, ք. Երևան, Արամի փ., թիվ 3 և 5 շենք
11	ԷՐԵԲՈՒՆԻ-1 ՄԱՍՆԱՃՅՈՒՂ	ՀՀ 0087, ք. Երևան, Տիտոգրադյան փ. 14
12	ՆԱԻՐԻ ԲԺՇԿԱԿԱՆ ԿԵՆՏՐՈՆ ՄԱՍՆԱՃՅՈՒՂ	ՀՀ 0015, ք. Երևան, Պարոնյան փ. 21
13	ԱԶԱՓՆՅԱԿ ՄԱՍՆԱՃՅՈՒՂ	ՀՀ 0078, ք. Երևան, Աջափնյակ, Մարգարյան փողոց 14 շենք, 57 տարածք
14	ՆՈՐՔ-ՄԱՐԱՇ ՄԱՍՆԱՃՅՈՒՂ	ՀՀ 0047, ք. Երևան, Նորք-Մարաշ, Նորքի Այգիներ փողոց, N 238 բնակելի տուն
15	ՌՈՍԻԱ ՄԱՍՆԱՃՅՈՒՂ	ՀՀ 0010, ք. Երևան, Տիգրան Մեծի պող. N16
16	ԶԵՅԹՈՒՆ ՄԱՍՆԱՃՅՈՒՂ	ՀՀ 0069, ք. Երևան, Քանաքեռ-Զեյթուն համայնք, Դ. Անհաղթի փ. թիվ 11/1 և 11/2
17	ՍԱՐԱԶՈՎ ՄԱՍՆԱՃՅՈՒՂ	ՀՀ 0010, ք. Երևան, Տիգրան Մեծի փ. 25 շենք թիվ 27 շինություն և Տիգրան Մեծի փ. 25 շենք թիվ 24 շինություն
18	ՆՈՒԲԱՐԱՇԵՆ ՄԱՍՆԱՃՅՈՒՂ	ՀՀ 0071, ք. Երևան, Նուբարաշեն 7 փողոց, համար 2
19	ԳՅՈՒՄՐԻ ՄԱՍՆԱՃՅՈՒՂ	ՀՀ, 3104, Շիրակի մարզ, ք. Գյումրի, Աբովյան փող. N 244
20	ՎԱՆԱԶՈՐ ՄԱՍՆԱՃՅՈՒՂ	ՀՀ, 2001, ք. Վանաձոր, Տիգրան Մեծի պող. 59
21	ԱԲՈՎՅԱՆ ՄԱՍՆԱՃՅՈՒՂ	ՀՀ, 2207, ք. Աբովյան, Ինտերնացիոնալ փող. 1 շենք, թիվ 29-32 շինություն
22	ԱՐՏԱՇԱՏ ՄԱՍՆԱՃՅՈՒՂ	ՀՀ, 0701, ք. Արտաշատ, Աթարբեկյան փող. 135/3
23	ԱՐՄԱՎԻՐ ՄԱՍՆԱՃՅՈՒՂ	ՀՀ, 0901, ք. Արմավիր, Զիվանու փող. 8
24	ՀՐԱԶԴԱՆ ՄԱՍՆԱՃՅՈՒՂ	ՀՀ, 2301, ք. Հրազդան, Կենտրոն թաղամաս, Սահմանադրության հրապ. թ.2/3
25	ԷԶՄԻԱԾԻՆ ՄԱՍՆԱՃՅՈՒՂ	ՀՀ, 1101, ք. Էջմիածին, Մաշտոցի փող. 8 և Մաշտոցի փող. թիվ 8ա/28 խանութ
26	ՍԵՎԱՆ ՄԱՍՆԱՃՅՈՒՂ	ՀՀ, 1501, ք. Սևան, Նաիրյան փող. 141-3
27	ԹՈՒՄԱՆՅԱՆ ՄԱՍՆԱՃՅՈՒՂ	ՀՀ, 1701, ք. Ալավերդի, Թումանյան փող. 44 բանկ
28	ԱՇՏԱՐԱԿ ՄԱՍՆԱՃՅՈՒՂ	ՀՀ, 0201, ք. Աշտարակ, Ներսես Աշտարակեցու հրապարակ N6 շենք
29	ՆԱԻՐԻ ՄԱՍՆԱՃՅՈՒՂ	ՀՀ, 2401, ք. Եղվարդ, Երևանյան փող. 10ա
30	ՄԱՐՏՈՒՆԻ ՄԱՍՆԱՃՅՈՒՂ	ՀՀ, 1401, ք. Մարտունի, Գ.Նժդեհի փող. 2ա
31	ՍՊԻՏԱԿ ՄԱՍՆԱՃՅՈՒՂ	ՀՀ, 1804, ք. Սպիտակ, Շահումյան 5
32	ԳՈՐԻՍ ՄԱՍՆԱՃՅՈՒՂ	ՀՀ, 3201, ք. Գորիս, Մաշտոցի փող. 4

33	ԱՐԱՐԱՏ ՄԱՍՆԱՃՅՈՒՂ	ՀՀ, 0602, ք. Արարատ, Շահումյան փող. 38
34	ԻՋԵՎԱՆ ՄԱՍՆԱՃՅՈՒՂ	ՀՀ, 4001, ք. Իջևան, Անկախության փ. թիվ 1Բ
35	ՇԻՐԱԿ ՄԱՍՆԱՃՅՈՒՂ	ՀՀ, 3126, ք. Գյումրի, Պ. Սևակի փող., թիվ 2 շենք, թիվ 3 տարածք
36	ԵՂԵԳՆԱՁՈՐ ՄԱՍՆԱՃՅՈՒՂ	ՀՀ, 3601, ք. Եղեգնաձոր, Նարեկացի փող. թիվ 18
37	ԳԱՎԱՌ ՄԱՍՆԱՃՅՈՒՂ	ՀՀ, 1201, ք. Գավառ, Կենտրոնական հրապարակ N10
38	ՀՐԱՋԴԱՆ-ՄԻԿՐՈ ՄԱՍՆԱՃՅՈՒՂ	ՀՀ, 2302, ք. Հրազդան, Բաղրամյան պող. Անդրանիկի 140
39	ԴԱՎԻԹ ԱՆՀԱՂԹ ՄԱՍՆԱՃՅՈՒՂ	ՀՀ, 0069, ք. Երևան, Դրոյի 3
40	ՍԱԽԱՐՈՎ ՄԱՍՆԱՃՅՈՒՂ	ՀՀ 0010, ք. Երևան, Նալբանդյան 48/1
41	ՆԱՆՈ ՄԱՍՆԱՃՅՈՒՂ	ՀՀ, 0001, ք. Երևան, Թումանյան 32 տարածք 37
42	ԿՈՄԻՏԱՍ ՄԱՍՆԱՃՅՈՒՂ	ՀՀ, 0033, ք. Երևան, Կոմիտասի պողոտա 3 շենք, 47 տարածք
43	ԵՐԵՎԱՆ ՄԱՍՆԱՃՅՈՒՂ	ՀՀ, 0026, ք. Երևան, Սմբատ զորավարի 11/1
44	ԿՈՏԱՅՔ ՄԱՍՆԱՃՅՈՒՂ	ՀՀ, 2205, ք. Աբովյան, Հատիսի փող. 1/80/8
45	ԿԱՊԱՆ ՄԱՍՆԱՃՅՈՒՂ	ՀՀ, 3302, ք. Կապան, Շահումյան փող., 29/1,4,29/7
46	ԴԱՎԹԱՇԵՆ ՄԱՍՆԱՃՅՈՒՂ	ՀՀ, 0054, ք. Երևան, Դավթաշեն, Տիգրան Պետրոսյան փ. 44/2
47	ՄԱԼԱԹԻԱ ՄԱՍՆԱՃՅՈՒՂ	ՀՀ, 0004, ք. Երևան, Մալաթիա Սեբաստիա, Անդրանիկի փ. 10/1 և ՀՀ, 0004, ք. Երևան, Մալաթիա Սեբաստիա, Անդրանիկի փ. 141/1
48	ԱՐԱՐԱՏՅԱՆ ՄԱՍՆԱՃՅՈՒՂ	ՀՀ, 0082, ք. Երևան, Կենտրոն Ծովակալ Իսակովի պողոտա 10
49	ԱՎԱՆ ՄԱՍՆԱՃՅՈՒՂ	ՀՀ, 0063, ք. Երևան, Ավան Մ. Խուդյակովի փողոց 177/7
50	ՌՈՍԻԱ-1 ՄԱՍՆԱՃՅՈՒՂ	ՀՀ, 0018, ք. Երևան, Տիգրան Մեծի պողոտա 16/4
51	ԱՐՏԱՇԻՍՅԱՆ ՄԱՍՆԱՃՅՈՒՂ	ՀՀ, 0086, ք. Երևան, Շենգավիթ, Արտաշեսյան պողոտա 86/2
52	ՔԱՆԱՔԵՌ ՄԱՍՆԱՃՅՈՒՂ	ՀՀ, 0091, ք. Երևան, Քանաքեռ-Զեյթուն հ-ք, Զ. Քանաքեռցու փող. թիվ 131 հասցե
53	ՍԻԼԱՋԻ ՄԱՍՆԱՃՅՈՒՂ	ՀՀ, 0018, ք. Երևան, Կենտրոն, Նար-Դոսի փողոց 2 վարչական շենք

Բանկը ՀՀ տարածքում և տարածքից դուրս գրանցված ներկայացուցչություններ չունի: Մասնաճյուղերին տրված լիազորությունները գործում են անժամկետ:

ե. բանկի բիզնեսի զարգացման մեջ տեղի ունեցած կարևոր դեպքերը՝ ըստ բանկի:

Բանկը (նախկին ԽՍՀՄ Բնակսոցբանկի հայկական հանրապետական բանկ) Հայաստանի Հանրապետության պետական բանկերից առաջինն է վերակազմավորվել բաժնետիրական բանկի:

1991թ. փետրվարի 14-ի ՀՀ Մինիստրների խորհրդի №115 որոշմամբ ԽՍՀՄ Բնակսոցբանկի հայկական հանրապետական բանկի հիման վրա ստեղծվել է Հայաստանի Հանրապետության պետական ակցիոներական կոմերցիոն բանկը (Հայպետկոմբանկ):

1991թ. օգոստոսի 9-ի ՀՀ Մինիստրների խորհրդի №509 որոշմամբ բանկը վերակազմավորվել է Հայաստանի Հանրապետության պետական կոմերցիոն բանկ (Հայպետկոմբանկ) սահմանափակ պատասխանատվությամբ ընկերության՝ գրանցվելով ՀՀ Կենտրոնական բանկում 1991թ. օգոստոսի 26-ին (գրանցում Թիվ 1):

1992թ. նոյեմբերի 16-ին բանկը ՀՀ ԿԲ-ից ստացել է բանկային գործառնություններ իրականացնելու №1 լիցենզիա:

1992թ. դեկտեմբերի 4-ին բանկը ՀՀ ԿԲ-ից ստացել է արտարժույթով գործառնություններ իրականացնելու Գլխավոր լիցենզիա №13:

1993թ. դեկտեմբերի 28-ին ՀՀ ԿԲ վարչության նստի որոշմամբ (արձանագրություն №40) Հայպետկոմբանկը վերագրանցվել է Հայաստանի էկոնոմիկայի զարգացման բաժնետիրական բանկի (Հայէկոնոմբանկ) (գրանցում՝ Թիվ 1/35)՝ ստանալով Թիվ 1/35 բանկային գործառնությունների իրականացման Արտոնագիր:

1994թ. հունվարի 21-ին բանկը ՀՀ ԿԲ-ից ստացել է արտարժույթով գործառնություններ իրականացնելու Գլխավոր լիցենզիա №13:

1995թ. ապրիլի 6-ին բանկը ՀՀ ԿԲ-ից ստացել է Թիվ 1 արտարժույթով գործառնություններ իրականացնելու Գլխավոր արտոնագիր:

1996թ. հոկտեմբերի 31-ին բանկը ՀՀ ԿԲ-ից ստացել է բանկային գործունեության լիցենզիա Թիվ 1:

1998թ. հունիսի 8-ին բանկը ՀՀ ԿԲ-ից ստացել է բանկային գործունեության լիցենզիա Թիվ 1:

2001թ. նոյեմբերի 14-ին բանկը ՀՀ ԿԲ-ից ստացել է բանկային գործունեության լիցենզիա Թիվ 1:

2002թ. Բանկի բաժնետոմսերը ցուցակվել են «ՆԱՍԴԱՔ ՕԷՄԷՔՍ ԱՐՄԵՆԻԱ» ԲԲԸ-ի «B» հարթակում, կանոնադրական հիմնադրամը համալրվել է 300 մլն դրամով:

2003թ. Կանոնադրական հիմնադրամը համալրվել է 200 մլն դրամով:

2004թ. «ՀԱՅԷԿՈՆՈՄԲԱՆԿ» ԲԲԸ-ի ու Վերակառուցման և Զարգացման Եվրոպական Բանկի (EBRD) միջև կնքվեց պայմանագիր, որով սկսվեց Բանկի կանոնադրական կապիտալում ՎԶԵԲ-ի մասնակցության գործընթացը, որի արդյունքում ՎԶԵԲ-ի մասնակցությունը Բանկի կանոնադրական կապիտալում կկազմի 25%+1 բաժնետոմս:

2005թ. Կանոնադրական հիմնադրամը համալրվել է 633.3 մլն դրամով:

2007թ. Փետրվարին Moody's Investors Service միջազգային վարկանիշային ընկերությունը ՀՀ բանկային համակարգում առաջին անգամ «ՀԱՅԷԿՈՆՈՄԲԱՆԿ» ԲԲԸ-ն շնորհեց ֆինանսական կայունության E+ և երկարաժամկետ ՀՀ դրամով ու արտարժույթով ավանդների B1 վարկանիշներ, երկուսն էլ Stable Outlook-ով (կայուն հեռանկար): Ապրիլին, վերանայելով շնորհված վարկանիշները, Moody's Investors Service միջազգային վարկանիշային ընկերությունը Բանկին արժանացրել է ավելի բարձր՝ ֆինանսական կայունության D- և ՀՀ դրամով և արտարժույթով երկարաժամկետ ավանդների Ba3 վարկանիշների, երկուսն էլ Stable Outlook-ով (կայուն հեռանկար):

2009թ. Բանկը դարձել է «ՆԱՍԴԱՔ ՕԷՄԷՔՍ ԱՐՄԵՆԻԱ» ԲԲԸ-ի անդամ:

2011թ. Վերակառուցման և Զարգացման Եվրոպական Բանկն իրենց գործառնություններով հնարավոր առավելագույն ժամկետով (ևս երեք տարով) երկարաձգեց իր մասնակցությունը (25% +1 բաժնետոմս) «ՀԱՅԷԿՈՆՈՄԲԱՆԿ» ԲԲԸ-ի կանոնադրական կապիտալում: Բանկը դարձել է "VISA" միջազգային վճարահաշվարկային համակարգի անդամ:

2013թ. Բանկը ստացել է ISO/IEC 27001:2005 (Տեղեկատվության անվտանգության կառավարման համակարգ) հավաստագիր: «MoneyGram» վճարահաշվարկային համակարգը «ՀԱՅԷԿՈՆՈՄԲԱՆԿ» ԲԲԸ-ին շնորհեց «Գերազանցության որակ» երկարաժամկետ և արդյունավետ համագործակցության հավաստագիր: Գերմանական Commerzbank AG-ն «ՀԱՅԷԿՈՆՈՄԲԱՆԿ» ԲԲԸ-ին շնորհեց «Որակի գերազանցության» մրցանակ՝ 2013թ. միջազգային փոխանցումների բարձր որակ ապահովելու, ինչպես նաև անթերի և արագ իրականացնելու համար:

2014թ.: Ասիական Ջարգացման Բանկը Առևտրի ֆինանսավորման ծրագրի շրջանակներում «ՀԱՅԷԿՈՆՈՄԲԱՆԿ» ԲԲԸ-ին շնորհեց «Հայաստանում առաջատար գործընկեր բանկ» մրցանակ:

2014 թվականի դեկտեմբերի 3-ին Վերակառուցման և Ջարգացման Եվրոպական Բանկը (ՎԶԵԲ), պարոն Սարիբեկ Սուքիասյանը, պարոն Ռոբերտ Սուքիասյանը, պարոն Խաչատուր Սուքիասյանը եւ «ՀԱՅԷԿՈՆՈՄԲԱՆԿ» ԲԲԸ-ն կնքել են բաժնետոմսերի գնման պայմանագիր, որով ՎԶԵԲ-ը համաձայնել է վաճառել իր 233,335 սովորական բաժնետոմսերը հինգ հավասար մասնաբաժիններով (46,667 ամեն տրանշ) հինգ տարվա ընթացքում՝ սկսած 2014 թվականի դեկտեմբերից մինչև 2019-ի մարտի 2-ը:

2015 թ. «ՀԱՅԷԿՈՆՈՄԲԱՆԿ» ԲԲԸ-ն դարձել է արժեթղթերի հաշվարկային համակարգի անդամ: «MoneyGram» վճարահաշվարկային համակարգը «ՀԱՅԷԿՈՆՈՄԲԱՆԿ» ԲԲԸ-ին շնորհել է «Պրոֆեսիոնալիզմի և Հայաստանում փոխանցման ծառայությունների զարգացմանը նպաստելու համար» հավաստագիր: «ՀԱՅԷԿՈՆՈՄԲԱՆԿ» ԲԲԸ-ի և Ղազախստանի «ԲՏԱ բանկ» ՓԲԸ-ի ղեկավարների միջև ստորագրվեց երկու բանկերի միացման հուշագիր՝ ՀՀ-ում գրանցված և գործունեություն իրականացնող «ԲՏԱ բանկ» ՓԲԸ-ն «ՀԱՅԷԿՈՆՈՄԲԱՆԿ» ԲԲԸ-ին միացնելու նպատակով:

2016թ. «ՀԱՅԷԿՈՆՈՄԲԱՆԿ» ԲԲԸ-ի Կանոնադրական կապիտալը համալրվել է 2,297,995 հազ. ՀՀ դրամով: ՀՀ ԿԲ որոշման համաձայն «ԲՏԱ Բանկ» ՓԲԸ-ն միացավ «ՀԱՅԷԿՈՆՈՄԲԱՆԿ» ԲԲԸ-ին, որի արդյունքում «ՀԱՅԷԿՈՆՈՄԲԱՆԿ» ԲԲԸ-ի կապիտալն ավելացավ 5,294,232 հազ. դրամով, իսկ մասնաճյուղային ցանցը՝ 6 մասնաճյուղով: Ասիական Ջարգացման Բանկը Առևտրի ֆինանսավորման ծրագրի շրջանակներում «ՀԱՅԷԿՈՆՈՄԲԱՆԿ» ԲԲԸ-ին շնորհել է «Հայաստանում Առաջատար Գործընկեր Բանկ» մրցանակը:

2017թ. «ՀԱՅԷԿՈՆՈՄԲԱՆԿ» ԲԲԸ-ի էմիսիոն եկամուտներից՝ 9,077,411,700 ՀՀ դրամ ուղղվեց կանոնադրական կապիտալի ավելացմանը, որի արդյունքում կանոնադրական կապիտալը կազմեց 13,708,744,2 հազ. ՀՀ դրամ և դրա հաշվին 4,900 ՀՀ դրամի չափով ավելացավ մեկ սովորական բաժնետոմսի անվանական արժեքը՝ 2,500 ՀՀ դրամից դառնալով 7,400 ՀՀ դրամ: Ասիական Ջարգացման Բանկը Առևտրի ֆինանսավորման ծրագրի շրջանակներում երրորդ տարին անընդմեջ «ՀԱՅԷԿՈՆՈՄԲԱՆԿ» ԲԲԸ-ին շնորհեց «Հայաստանում Առաջատար Գործընկեր Բանկ» մրցանակը: Բանկը ընդգրկվեց ՀՀ ֆինանսների նախարարության կողմից 2018թ. համար հաստատած «Պետական պարտքի կառավարման գործակալների» ցանկում և 2018թ.-ից հանդես կգա որպես Պետական պարտքի կառավարման գործակալ:

2018թ. «ՀԱՅԷԿՈՆՈՄԲԱՆԿ» ԲԲԸ-ի Կանոնադրական կապիտալը համալրվել է 3,000,000.0 հազ. ՀՀ դրամով, որի արդյունքում կանոնադրական կապիտալը կազմեց 16,708,744,200 ՀՀ դրամ: «ՀԱՅԷԿՈՆՈՄԲԱՆԿ» ԲԲԸ-ի էմիսիոն եկամուտներից՝ 33,438,300 ՀՀ դրամ, չբաշխված շահույթից՝ 2,524,160,700 ՀՀ դրամ և Գլխավոր պահուստից՝ 3,000,000,000 ՀՀ դրամ ուղղվեց կանոնադրական կապիտալի ավելացմանը, որի արդյունքում կանոնադրական կապիտալը կազմեց 22,266,343,2 հազ. ՀՀ դրամ և դրա հաշվին 3,000 ՀՀ դրամի չափով ավելացավ մեկ սովորական բաժնետոմսի անվանական արժեքը՝ 7,400 ՀՀ դրամից դառնալով 10,400 ՀՀ դրամ:

2019թ. «ՀԱՅԷԿՈՆՈՄԲԱՆԿ» ԲԲԸ-ի Կանոնադրական կապիտալը համալրվել է 3,369,000.0 հազ. ՀՀ դրամով, որի արդյունքում կանոնադրական կապիտալը կազմեց 25,635,343,200 ՀՀ դրամ: «Moody's Investors Service» միջազգային վարկանիշային ընկերությունը բարելավեց «ՀԱՅԷԿՈՆՈՄԲԱՆԿ» ԲԲԸ-ին շնորհած վարկանիշները՝ սահմանելով երկարաժամկետ գործընկերոջ ռիսկի վարկանիշը՝ **Ba3**, երկարաժամկետ/կարճաժամկետ ավանդի վարկանիշը՝ **B1/NP**, հեռանկարը՝ **կայուն**: Երևանում կայացած «Visa Recognition Award» մրցանակաբաշխության ժամանակ

«ՀԱՅԷԿՈՆՈՄԲԱՆԿ» ԲԲԸ-ն «VISA» միջազգային վճարային համակարգի կողմից արժանացավ «Պրեմիում դասի քարտատեսակը խթանող լավագույն բանկ» մրցանակին (Contribution in Promoting VISA Premium Benefits):

2020թ. «ՀԱՅԷԿՈՆՈՄԲԱՆԿ» ԲԲԸ-ի Կանոնադրական կապիտալը (ներառյալ էմիսիոն եկամուտը) համալրվել է 320,320.0 հազ. դրամով, որի արդյունքում կանոնադրական կապիտալը կազմեց 25,955,663,200 դրամ: «ՀԱՅԷԿՈՆՈՄԲԱՆԿ» ԲԲԸ-ն արժանացավ Ասիական Չարգացման Բանկի «Հայաստանում առաջատար գործընկեր բանկ» մրցանակին՝ առևտրի ֆինանսավորման ծրագրի շրջանակում տարվա ընթացքում իրականացրած գործարքների համար: «ՀԱՅԷԿՈՆՈՄԲԱՆԿ» ԲԲԸ-ն «Asian Banking & Finance Awards 2020» ամենամյա մրցույթում արժանացավ ՀՀ «Տարվա կորպորատիվ և ներդրումային բանկ» մրցանակին: ՊԱՕ ՇԵՐԵԱՆԿ-ի հետ կնքվեց վճարային ծառայությունների մատուցման նոր պայմանագիր, ըստ որի հնարավորություն ընձեռնվեց ՊԱՕ ՇԵՐԵԱՆԿ-ի քարտապաններին վերջինիս մոբայլ հավելվածի միջոցով փոխանցումներ իրականացնել ի օգուտ «ՀԱՅԷԿՈՆՈՄԲԱՆԿ» ԲԲԸ ցանկացած քարտապանի:

2021թ. «ՀԱՅԷԿՈՆՈՄԲԱՆԿ» ԲԲԸ-ի Կանոնադրական կապիտալը համալրվել է 151,892.0 հազ. դրամով, որի արդյունքում կանոնադրական կապիտալը կազմեց 26,107,555,200 դրամ: «ՀԱՅԷԿՈՆՈՄԲԱՆԿ» ԲԲԸ-ն «Հայաստանի ֆոնդային բորսա» ԲԲԸ-ի կողմից 2021թ. արդյունքներով արժանացավ «Բաժնետոմսերի լավագույն թողարկող» մրցանակին:

2022թ. «ՀԱՅԷԿՈՆՈՄԲԱՆԿ» ԲԲԸ-ի Կանոնադրական կապիտալը համալրվել է 544,512.8 հազ. դրամով, որի արդյունքում կանոնադրական կապիտալը 31.03.2022թ. դրությամբ կազմել է 26,652,068,000 դրամ:

2023թ. «ՀԱՅԷԿՈՆՈՄԲԱՆԿ» ԲԲԸ-ի Կանոնադրական կապիտալը համալրվել է 534,716.0 հազ. դրամով, որի արդյունքում կանոնադրական կապիտալը 30.09.2023թ. դրությամբ կազմել է 27,186,784,000 դրամ: 2023 թվականի փետրվարի 1-ին «Fitch Ratings»-ը Բանկին շնորհել է շնորհել է «B» երկարաժամկետ արտարժույթով թողարկողի դեֆոլտի վարկանիշ (IDR)՝ կայուն հեռանկարով և «b» կենսունակության վարկանիշ (VR), իսկ փետրվարի 22-ին բարելավել է Բանկի վարկանիշի հեռանկարը «Կայուն»-ից «Դրական»-ի և վերահաստատել արտարժույթով երկարաժամկետ թողարկողի դեֆոլտի B կարգի վարկանիշը (Long-Term Foreign-Currency Issuer Default Rating (IDR)): Իրականացվել է բանկի սովորական բաժնետոմսերի բաժանում՝ 1 բաժնետոմսը 5 բաժնետոմս համամասնությամբ (համապատասխանաբար անվանական արժեքը 10,400 դրամից դարձել է 2,080 դրամ):

Սահմանված տեղաբաշխման ժամկետից շուտ՝ 13.10.2023թ., ավարտվել է 454,546 հատ սովորական բաժնետոմսերի (արժեթղթերի ընդհանուր ծավալը (անվանական՝ 2,080 դրամ, արժեքով)՝ 945,455,680 ՀՀ դրամ, արժեթղթերի ընդհանուր ծավալը (շուկայական՝ 4,400 դրամ, արժեքով)՝ 2,000,002,400 ՀՀ դրամ) տեղաբաշխման գործընթացը, և 2,0 մլրդ դրամ գումարը ՀՀ օրենսդրությամբ սահմանված գործընթացների իրականացման արդյունքում կարտացոլվի կանոնադրական կապիտալում մինչև 2023թ. ավարտը:

Բանկին տրված լիցենզիաները և արտոնագրերն անժամկետ են:

2) Ներդրումները

ա. պատմական ֆինանսական ժամանակաշրջանի ընթացքում և դրանից հետո մինչև ազդագիրը գրանցման ներկայացնելու պահը կատարված էական ներդրումների նկարագիրը, ներառյալ՝ ներդրումների ծավալը.

Չկան:

բ. այն էական ներդրումների նկարագիրը, որոնք ընթացքի մեջ են, ներառյալ՝ այդ ներդրումների տարածքային տեղաբաշխումը (ներքին, օտարերկրյա) և ֆինանսավորման աղբյուրները (ներքին, արտաքին).

Չկան:

գ. տեղեկատվություն բանկի ապագա էական այն ներդրումների մասին, որոնց կատարման ուղղությամբ բանկի կառավարման համապատասխան մարմինները ստանձնել են պարտավորություն, ինչպես նաև դրանց ֆինանսավորման աղբյուրները (ներքին, արտաքին):

Չկան:

4. ԲԻԶՆԵՍԻ ՆԿԱՐԱԳԻՐԸ

1) Հիմնական գործունեությունը

ա. բանկի գործառույթների և հիմնական գործունեության նկարագիրը և դրանց վրա ազդող հիմնական գործոնները՝ պատմական ֆինանսական ժամանակաշրջանում վաճառված ապրանքների կամ մատուցված ծառայությունների հիմնական տեսակները.

Հայէկոնոմբանկը հանդիսանում է ՀՀ բանկային համակարգի արդյունավետ զարգացող, օղակներից մեկը, որը վերջին քսաներկու տարիներին գործել է շահույթով: Նշվածը հատկանշական է, հաշվի առնելով ՀՀ տնտեսության զարգացման ընդհանուր իրավիճակը և բանկային համակարգում դրսևորված միտումները:

Բանկի համար առավել կարևոր գործունեությունը ֆինանսական միջնորդության՝ միջոցների ներգրավման և տեղաբաշխման, իրականացումն է, որը զուգորդվում է բանկային այլ բազմաբնույթ ծառայությունների մատուցմամբ:

Հանդիսանալով ունիվերսալ բանկ, Հայէկոնոմբանկը գործունեություն է ծավալում բանկային ծառայությունների մատուցման բոլոր ոլորտներում: Բանկը իր կայուն զարգացող դիրքերն ունի թե արտարժույթային, թե արժեթղթերի, թե միջբանկային շուկաներում: Որպես ունիվերսալ կառույց, բանկը ակտիվ գործունեություն է ծավալում թե վարկավորման, թե ծառայությունների մատուցման, թե փոխանցումների նոր գործիքների, թե պլաստիկ քարտերի սպասարկման ոլորտներում:

Բանկը ՀՀ օրենքներով և այլ իրավական ակտերով սահմանված կարգով կարող է իրականացնել հետևյալ ֆինանսական գործառնությունները.

ա/ ընդունել ցպահանջ և ժամկետային ավանդներ.

բ/ տրամադրել առևտրային և սպառողական վարկեր, այդ թվում՝ տալ հիփոթեքային վարկեր, իրականացնել պարտքի կամ առևտրային գործարքների ֆինանսավորում, ֆակտորինգ.

գ/ տրամադրել բանկային երաշխիքներ և ակրեդիտիվներ (վարկային նամակներ).

դ/ բացել և վարել հաշիվներ, այդ թվում՝ այլ բանկերի թղթակցային հաշիվներ.

ե/ մատուցել այլ վճարահաշվարկային ծառայություններ և (կամ) այլ կերպ սպասարկել հաճախորդների հաշիվները.

զ/ թողարկել, գնել (գեղչել), վաճառել և սպասարկել արժեթղթեր, նման այլ գործառնություններ կատարել.

է/ ինվեստիցիոն (ներդրումային) և բաժանորդագրական գործունեություն իրականացնել.

ը/ մատուցել ֆինանսական գործակալի (ներկայացուցչի) ծառայություններ, կառավարել այլ անձանց արժեթղթերն ու ներդրումները (հավատարմագրային (լիազորագրային) կառավարում)։

թ/ գնել, վաճառել և կառավարել բանկային ոսկի և ստանդարտացված ձուլակտորներ և հուշադրամ։

ժ/ գնել և վաճառել (փոխանակել) արտարժույթ, այդ թվում՝ կնքել դրամի և արտարժույթի ֆյուչերսներ, օպցիոններ և նման այլ գործարքներ։

ժա/ իրականացնել ֆինանսական վարձակալություն (լիզինգ),

ժբ/ ի պահ ընդունել թանկարժեք մետաղներ, քարեր, ոսկերչական իրեր, արժեթղթեր, փաստաթղթեր և այլ արժեքներ։

ժգ/ մատուցել ֆինանսական և ինվեստիցիոն խորհրդատվություն,

ժդ/ ստեղծել և սպասարկել հաճախորդների վարկարժանության տեղեկատվական համակարգ, իրականացնել պարտքերի հետ ստացման գործունեություն,

ժզ/ իրացնել ապահովագրական վկայագրեր և (կամ) պայմանագրեր, օրենքով սահմանված կարգով իրականացնել ապահովագրական գործակալի գործառնություններ,

ժէ/ իրականացնել «Բանկերի և բանկային գործունեության մասին» ՀՀ օրենքով նախատեսված այլ գործառնություններ։

Բանկը նշված գործառնությունները կատարում է ինչպես ՀՀ դրամով, այնպես էլ արտարժույթով։

ՀՀ Կենտրոնական բանկի թույլտվությամբ Բանկը կարող է իրականացնել նաև այնպիսի գործունեություն կամ գործառնություններ, որոնք բխում են կամ սերտորեն կապված են բանկային գործունեության հետ։

Նշված գործառնությունները Բանկը կատարում է պայմանագրերի հիման վրա, որոնցում սահմանվում են կողմերի իրավունքները, պարտականությունները, պատասխանատվությունը, տոկոսադրույքները, արտոնությունները, տույժերը, պարտավորությունների ապահովման ձևերը, որոնք չեն հակասում ՀՀ օրենսդրությանը։

Բանկն իրավունք ունի իր անունից կնքել պայմանագրեր, ձեռք բերել գույքային և անձնական ոչ գույքային իրավունքներ, կրել պարտավորություններ, լինել հայցվոր և պատասխանող դատարանում։

Առանց ՀՀ Կենտրոնական բանկի նախնական համաձայնության Բանկին արգելվում է այնպիսի գործարքներ կամ գործառնություններ իրականացնելը, որոնց արդյունքում Բանկի մասնակցությունը՝

ա/ մեկ այլ անձի կանոնադրական հիմնադրամում 4.99 տոկոս և ավելին է,

բ/ մեկ այլ անձի կանոնադրական հիմնադրամում գերազանցում է Բանկի ընդհանուր կապիտալի 15%-ը,

գ/ բոլոր անձանց կանոնադրական հիմնադրամներում գերազանցում է Բանկի ընդհանուր կապիտալի 35%-ը :

Սույն կետով նախատեսվածը կարգավորվում է «Բանկերի և բանկային գործունեության մասին» ՀՀ օրենքով։

Բանկն իրավունք ունի թղթակցային հաշիվներ բացել այլ բանկերում։

Բանկն ինքն է որոշում ներգրավվող ավանդների, տրամադրվող վարկերի տոկոսադրույքները և միջնորդավճարների չափը։

Բանկը երաշխավորում է իր հաճախորդների և թղթակից բանկերի ավանդների, հաշիվների և գործառնությունների գաղտնիությունը և ամբողջականության պահպանումը։

Բանկում գտնվող հաճախորդների դրամական միջոցների (ներառյալ քաղաքացիների ավանդները) և այլ գույքի վրա կարող է կալանք դրվել և բռնագանձում տարածվել միայն Հայաստանի Հանրապետության գործող օրենսդրությամբ սահմանված կարգով։

Ստորև ներկայացվում է պատմական ֆինանսական ժամանակաշրջանում վաճառված ապրանքների կամ մատուցված ծառայությունների հիմնական տեսակները.

Միջոցների ներգրավում

Բանկը ֆիզիկական և իրավաբանական անձանցից ընդունում է ժամկետային և ցպահանջ ավանդներ ՀՀ դրամով և արտարժույթով:

Բանկը հաճախորդներին առաջարկում է ավանդներ՝ տարբերակված ըստ նպատակների, ժամկետների, տոկոսադրույքների և տոկոսների վճարման հաճախականության:

Վարկեր և միջոցների այլ տեղաբաշխումներ

Բանկն իրականացնում է վարկավորման հետևյալ տեսակները՝ առևտրային վարկերի տրամադրում՝ բիզնեսի վարկավորում (այդ թվում՝ վարկային գծերի, օվերդրաֆտների, երաշխիքների, փաստաթղթային ակրեդիտիվների տրամադրում), գյուղատնտեսական վարկերի տրամադրում, բնակարանի ձեռքբերման, կառուցման և նորոգման հիփոթեքային վարկերի, ավտովարկերի, անշարժ գույքի գրավադրմամբ սպառողական վարկերի, պլաստիկ քարտերով վարկային գծերի, ապառիկ վարկերի, ինչպես նաև սպառողական այլ վարկերի տրամադրում:

Արտարժույթի և արժեթղթերի առքուվաճառք

Բանկը կատարում է արտարժույթի, ՀՀ պետական պարտատոմսերի առ ու վաճառքի գործարքներ:

Գանձապետարանի սպասարկում

Բանկն իրականացնում է ՀՀ ֆինանսների նախարարության գանձապետարանի դրամարկղային սպասարկում և հանդիսանում է Պետական պարտքի կառավարման գործակալ:

Բանկային փոխանցումներ

Բանկը 1996թ.-ից սկսած անդամակցում է S.W.I.F.T. միջազգային համակարգին:

30.09.2023թ. դրությամբ Բանկը թղթակցային հաշիվներ ունի տեղական և միջազգային 13 բանկերում, ինչը հնարավորություն է տալիս ապահովել Բանկի հաճախորդների վճարահաշվարկային սպասարկումը ցանկացած արժույթով և վճարային գործիքով:

Հաշվի առնելով ֆիզիկական անձանց դրամական փոխանցումների ծավալների աճը՝ Բանկն առանձնապես կարևորում է դրամական փոխանցումների համակարգերի կատարելագործումը և ընդլայնումը: Կարևորելով դրամական փոխանցումների համակարգի ընդլայնման դերը՝ Բանկն անդամակցում է հետևյալ միջազգային արագ դրամական փոխանցումների համակարգերին. «MoneyGram», «Ria Money Transfers», «IntelExpress», «Golden Money Transfer» և «MoneyTun»՝ իր հաճախորդին տալով ընտրության լայն հնարավորություն:

Պլաստիկ Քարտեր

Պլաստիկ քարտերի տրամադրում և սպասարկում, որոնց թողարկման ու սպասարկման համակարգերի կատարելագործումը Բանկի համար հանդիսանում է զարգացման գերակա ուղղություններից մեկը՝ հաշվի առնելով ներկա պայմաններում բնակչության կողմից աճող պահանջարկը և անկանխիկ վճարումների ավելացմանն ուղղված պետության քաղաքականությունը:

Հանդիսանալով “Արմենիան քարդ” (ԱրՔա) ընկերության բաժնետեր և համակարգի լիիրավ անդամ՝ Բանկը թողարկում է ArCa Classic, ArCa social բանկային վճարային քարտեր, և նվեր քարտեր:

2002 թվականի ընթացքում Բանկը դարձել է MasterCard վճարային համակարգի աֆֆիլացված անդամ: Բանկը թողարկում է MasterCard ARMECs Standard, MasterCard ARMECs Gold, MasterCard Standard, MasterCard Gold, քարտեր:

2011 թվականին Բանկը դարձել է VISA International վճարային համակարգի անդամ և թողարկում է VISA INFINITE, VISA PLATINUM, VISA GOLD, VISA CLASSIC, VISA DIGITAL, VISA GURU, VISA GURU TRAVEL, VISA AEB&TelCell քարտեր:

Հաշվետու տարվա ընթացքում Բանկը շարունակեց վճարային քարտերի սպասարկման, տեխնիկական վերազինման և թարմացման աշխատանքները:

30.09.2023թ. դրությամբ Բանկի կողմից թողարկվում են և սպասարկվում Master, Visa և ArCa վճարային համակարգերի քարտեր:

Հանրային ծառայությունների դիմաց վճարների ընդունում

Հաճախորդներին վճարահաշվարկային ծառայությունների համալիր մատուցման նպատակով՝ Բանկը խթանում է հարկերի, տուրքերի, կոմունալ վճարների և այլ հանրային ծառայությունների դիմաց ֆիզիկական և իրավաբանական անձանցից վճարների ընդունումը:

Բանկն իր ծառայությունների մատուցումը կատարում է իր գլխավոր գրասենյակի, մասնաճյուղերի, բանկոմատների և ինքնասպասարկման տերմինալների, AEB Mobile/AEB Online-ի միջոցով:

բ. արդյո՞ք նախատեսվում է նոր ապրանքների արտադրություն կամ նոր ծառայությունների մատուցում: Այնքանով, որքանով գաղտնիք չէ, ներկայացնել այդ նոր ապրանքների կամ ծառայությունների զարգացման փուլը:

Բանկի արդյունավետ զարգացման կարևորագույն գրավականը նրա կողմից կատարվող գործառնությունների հստակ կանոնակարգումն ու օպտիմալացումն է, ինչպես նաև մատուցվող ծառայությունների բազմազանումը և սպասարկման որակի բարելավումը: Բանկի կողմից նոր ծառայությունների առաջարկը և մատուցումն իրականացվում է շուկայում սպառողների կողմից ներկայացված պահանջմունքի ուսումնասիրության հիման վրա: Բանկի նոր առաջարկների վերաբերյալ տեղեկատվությունը տեղ է գտնում ինտերնետում՝ Բանկի տնային էջում, ինչպես նաև գլխավոր գրասենյակի և մասնաճյուղերի սպասարկման սրահներում:

Մասնավորապես, նախատեսվում է ապահովել ֆինանսական բնույթի համալիր ծառայությունների մատուցում՝ ներառյալ տարբեր բնույթի խորհրդատվությունը: Օրինակ, բանկը, կատարելով ֆինանսական շուկաների վերլուծություն, խորհրդատվություն է մատուցում իր հաճախորդներին նշված բնագավառի վերաբերյալ՝ նպաստելով արդյունավետ ներդրումային գործունեությանը և այլն:

Բանկում մեծ ուշադրություն է դարձվում մատուցվող ծառայությունների շրջանակի ընդլայնմանը՝ բարձրացնելով դրանց որակը և ձգտելով յուրաքանչյուր հաճախորդին մատուցել ծառայությունների համալիր փաթեթ: Մատուցվող ծառայությունների բազմազանման շնորհիվ նախատեսվում է ներգրավել հաճախորդներ տնտեսության առավել արդյունավետ զարգացող ճյուղերից՝ հարաբերությունները կառուցելով անհատական մոտեցման սկզբունքներով: Վճարահաշվարկային գործունեության կատարելագործման ուղղությամբ բանկում լուրջ աշխատանքներ են տարվում՝ նպատակ ունենալով դրանք կատարել միջազգային չափանիշներին համապատասխան որակով և ժամկետներում: Ընդլայնվելու են աշխատանքները ակրեդիտիվների և միջազգային վճարամիջոցների այլ ձևերի սպասարկման ակտիվացման ոլորտներում, հատկապես ՎՋԵԲ-ի հետ Trade Facility ծրագրի ներդրման, ՄՖԿ-ի հետ կնքած «Առևտրի խթանման և երաշխիքների տրամադրման» և Ասիական Չարգացման Բանկի հետ կնքած արտաքին առևտրի ֆինանսավորման վարկային գծի տրամադրման պայմանագրերի արդյունքում:

Բանկը շարունակելու է թվային առաջատար տեխնոլոգիաների ներդրումը և շարունակական զարգացումը, որոնց համար պլանավորվում են անհրաժեշտ կապիտալ ներդրումներ, ինչը, արդյունքում, կբարձրացնի տեխնիկական հագեցվածությունը՝ համապատասխան հետևանքներով:

2) Հիմնական շուկաները

ա. թողարկողի արտադրանքների սպառման և ծառայությունների մատուցման հիմնական շուկաների նկարագիրը՝ ներկայացնելով ապրանքների և ծառայությունների յուրաքանչյուր խմբից ստացվող եկամուտները: Ներկայացնել նաև շուկաների տարածքային բաժանումը (ներքին, արտաքին, ըստ երկրների և այլն),

բ. եթե որևէ բացառիկ գործոն ազդել է թողարկողի հիմնական գործունեության կամ հիմնական շուկաների վրա, ապա ներկայացնել այդ փաստը.

Հայէկոնոմբանկը իր գործունեությունը ծավալում է ՀՀ ֆինանսաբանկային շուկայում, որի զարգացման միտումներն ուղղված են կորպորատիվ կառավարման սկզբունքների ներքո կայուն բանկային համակարգի ձևավորմանը, արդյունավետ դրամավարկային քաղաքականության վարման, կարգավորիչ նորմատիվային դաշտի սահմանման հիման վրա, ինչը արդյունքում կհանգեցնի միջազգային չափանիշներին մոտեցմանը, թե բանկային ծառայությունների մատուցման, թե կիրառվող տոկոսադրույքային քաղաքականության առումով:

Շուկան զարգանում է ազատ մրցակցության պայմաններում, ՀՀ ԿԲ կողմից վարվող դրամավարկային քաղաքականության շրջանակներում:

Հայէկոնոմբանկը, նշված շուկաներում, իր հաճախորդներին առաջարկում է բանկային ծառայությունների ընդգրկուն փաթեթ, ներառյալ ավանդավարկային, վճարահաշվարկային սպասարկումը:

Բանկը տրամադրում է տարբեր տեսակի վարկեր, օվերդրաֆտներ և այլն, գործունեություն է ծավալում ֆինանսական շուկայում, իրականացնելով արժեթղթերի և արտարժույթի առք ու վաճառք, կատարում է փոխանցումներ, տրամադրում և սպասարկում է պլաստիկ քարտեր:

Բանկային գործառնությունները կատարելիս, օգտվում է միջազգային վճարումների SWIFT համակարգից, միջազգային արագ դրամական փոխանցումների համակարգերից, ինչպես նաև Բլումբերգ համակարգերից և այլն:

Բանկը ծառայություններ է մատուցում, օրենսդրությամբ սահմանված կարգով, հաշվի առնելով տարիքային դասակարգումը, անկախ սոցիալական պատկանելիությունից և իրավական կարգավիճակից:

Հաշվետու, ինչպես և նախորդ երկու ֆինանսական տարիների ընթացքում բանկի եկամտի 80%-ից ավելին ապահովվել է տոկոսային և ոչ տոկոսային եկամուտների հաշվին՝ հիմնականում վարկային և արժեթղթերում ներդրումներից, արտարժույթային գործառնություններից և մատուցված ծառայություններից:

2023թ. ինն ամիսների բանկը շարունակել է իր որդեգրած քաղաքականությունը հաճախորդների բնագավառում՝ պահպանելով փոխշահավետության սկզբունքը՝ հաճախորդներին առաջարկել բանկային ծառայությունների ընդգրկուն փաթեթ, մշտապես նորացնելով և բազմազանելով այն, բարելավելով ծառայությունների մատուցման որակը:

Հաշվետու տարում Բանկը շարունակեց ակտիվ համագործակցությունը միջազգային ֆինանսական կազմակերպությունների հետ, ինչի շնորհիվ խորացվեց ու ընդլայնվեց համագործակցության շրջանակները, գործող ծրագրերը, ինչպես նաև ծավալվեց գործակցություն նոր բանկային ծառայությունների ոլորտում:

2023թ. ինը ամիսների ընթացքում Բանկի և BlueOrchard Finance S.A. շվեյցարական ներդրումային ընկերության միջև կնքվեց միկրո, փոքր և միջին ձեռնարկությունների ֆինանսավորմանն ուղղված 5.0 մլն ԱՄՆ դոլար գումարով վարկային պայմանագիր, Բանկի և Շվեյցարական Symbiotics Investment Management SA ընկերության կողմից կառավարվող Լյուքսեմբուրգի Մեծ Դքսության Dual Return Fund S.I.C.A.V. ներդրումային ընկերության միջև կնքվեց միկրո ձեռնարկությունների ֆինանսավորմանն ուղղված 5.0 մլն. ԱՄՆ դոլար գումարով վարկային պայմանագիր:

Բանկն իր զարգացման ներկա փուլում կարևորում է համարժեք մրցունակության մակարդակի ապահովումը հետևյալ շուկայական հատվածներում.

- փոքր և միջին ձեռնարկությունների վարկավորում,
- խոշոր բիզնեսի վարկավորում,
- գյուղատնտեսական վարկավորում,
- սպառողական վարկավորում,
- բնակարանային հիփոթեք,
- միջազգային առևտրի սպասարկում՝ ներառյալ դրամական փոխանցումներ,

ակրեդիտիվներ, երաշխիքներ,

- ավանդների ներգրավում (տարբերակված ըստ ժամկետների, արժույթների և տոկոսների վճարման հաճախականության),
- հանրային ծառայությունների վճարների սպասարկում,
- պլաստիկ քարտերի տրամադրում և սպասարկում,
- նոր թվային տեխնոլոգիաների ներդրման և շարունակական զարգացման միջոցով հաճախորդների բարձրակարգ սպասարկման իրականացում:

Առևտրային վարկերի տարամադրման և վճարահաշվարկային սպասարկման շուկայական հատվածում բանկերի միջև մրցակցությունը բավականաչափ կոշտ է, որի պարագայում Բանկի կողմից նախատեսվում է ապահովել ֆինանսական բնույթի համալիր ծառայությունների մատուցում՝ ներառյալ տարբեր բնույթի խորհրդատվությունը, որը Բանկի գործունեության ռազմավարական գերակայություններից է:

Բանկը, ելնելով միջոցների ներգրավման և տեղաբաշխման միտումներից ու գնահատվող հնարավորություններից, իր ռազմավարության թիրախներից դիտարկում է մանրածախ բանկային ծառայությունների մատուցումը, բանկային սպասարկումների և ծառայությունների մատչելիության ու հասանելիության ապահովումը սպառողների լայն շրջանակի համար, որի արդյունքում Բանկն իր ամուր դիրքը կհաստատի ՀՀ բանկային շուկայում:

Բանկը հետամուտ լինելով իր որդեգրած՝ միջազգային ֆինանսական կազմակերպությունների հետ հարաբերությունների խորացման և ընդլայնման քաղաքականությանը՝ շարունակելու է միջազգային ֆինանսական շուկաներից միջոցների ներգրավման որդեգրված ռազմավարությունը, որը նախատեսում է ակտիվ համագործակցություն հանրապետությունում միջազգային ֆինանսավարկային ծրագրեր իրականացնող կազմակերպությունների հետ: Բանկը կշարունակի և կընդլայնի համագործակցությունը միջազգային ծրագրերի շրջանակներում՝ ՎՋԵԲ, ՄՖԿ, Գերմանահայկական հիմնադրամ (ԳՀՀ), Սևծովյան Առևտրի և Զարգացման Բանկի, Ասիական Զարգացման Բանկի, Հոլանդական զարգացման բանկի (FMO), «BLUEORCHARD MICROFINANCE FUND» LLC, SYMBIOTICS» SA, «MICRO, SMALL & MEDIUM ENTERPRISES BONDS» S.A., INCOFIN CVBA ներդրումային ընկերությունների հետ: Բանակցություններ կվարվեն նաև միջազգային այլ կառույցների հետ՝ համագործակցության ակնկալիքով:

գ. բանկի մրցակցային դիրքի նկարագրությունը:

Բանկի մրցակցային առավելությունների շարքում հարկ է նշել հետևյալը.

◆ Բանկի կառավարման արդյունավետ համակարգը, որում հստակ ամրագրված են յուրաքանչյուր կազմակերպական միավորի գործառնության խնդիրները և որոշված են դրանց պատասխանատվության սահմանները:

◆ Ռիսկերի կառավարման արդյունավետ համակարգը, դրա հուսալիության բարձր աստիճանը, որը հնարավորություն ունի ժամանակին բացահայտելու առաջացող ռիսկերի բնույթը, դրանց հնարավոր ազդեցության մակարդակը և առաջարկելու դրանց չեզոքացման ուղիները:

◆ Կորպորատիվ կառավարման արդյունավետ համակարգը, որի շրջանակներում ամրագրված են Բանկի Խորհրդի և Վարչության պաշտոնատար անձանց ֆիդուցիար պատասխանատվությունը:

◆ Բանկային նոր ինովացիոն ծառայությունների նպատակաուղղվածությունը և նմանատիպ ծրագրերի իրացման հաջողված փորձը: Բանկի մրցունակության բարձրացման առանցքային գործոններից է տեղեկատվական տեխնոլոգիաների անհրաժեշտ բաղադրիչների յուրացումը, ծառայությունների մատուցումը, տեխնոլոգիաների միջազգային չափորոշիչների և համաշխարհային լավագույն փորձի վրա կառուցումը, նոր թվային տեխնոլոգիաների ներդրումը և զարգացումը, որի արդյունքում Բանկում մշակվում ու ներդրվում են ինովացիոն և արդյունավետ պրոդուկտներ:

◆ Արտաքին միջավայրի ազդակների արագ արձագանքման արդյունավետ համակարգը, մասնավորապես՝ տնտեսության իրական հատվածում ընթացող գործընթացների և բանկային սպասարկումները, ծառայությունների ոլորտում տոկոսադրույքների ու սակագների փոփոխությունների նկատմամբ համարժեք արձագանքումը: Այդ նպատակով՝ Բանկը մշտապես իրականացնում է մարքեթինգային ուսումնասիրություններ և հարցումներ, պարբերաբար կազմակերպվում են հանդիպումներ հաճախորդների հետ: Դրա շնորհիվ Բանկը վարում է սակագնային և տոկոսադրույքային ճկուն քաղաքականություն և առաջարկում է շուկայում առավել մատչելի ու մրցունակ պայմաններ և սակագներ:

◆ Բանկի աշխարհագրության և մասնաճյուղային ցանցի ինտենսիվ զարգացումը երկրի բոլոր մարզերում: Ազդագրի ներկայացման պահի դրությամբ Բանկի մասնաճյուղերի թիվը կազմում է 53՝ մոտեցնելով Բանկի կողմից մատուցվող ծառայությունները հաճախորդների առավել լայն շրջանակի:

◆ Միջազգային ֆինանսական կառույցների հետ արդյունավետ համագործակցությունը: Բանկը համագործակցում է մի շարք կազմակերպությունների հետ, որոնց թվում են պատկանում՝ Վերակառուցման և Զարգացման Եվրոպական Բանկը (ՎԷԵԲ), ՄՖԿ, Գերմանա-հայկական հիմնադրամը (ԳՀՀ), Սևծովյան Առևտրի և Զարգացման Բանկը, Ասիական Զարգացման Բանկը, Հոլանդական զարգացման բանկի (FMO), «BLUEORCHARD MICROFINANCE FUND» LLC ներդրումային ընկերությունը, «SYMBIOTICS» SA, «MICRO, SMALL & MEDIUM ENTERPRISES BONDS» S.A. , INCOFIN CVBA ֆինանսական հաստատությունները և այդ շրջանակը առաջիկայում կընդլայնվի:

◆ Բանկի կառավարման բարձրագույն և միջին օղակներում բավարար ներուժ ու փորձ ունեցող կադրային պոտենցիալի առկայությունը, որն ունակ է լուծել Բանկի հեռանկարային զարգացման ծրագրով սահմանված խնդիրները:

◆ Բանկի կառավարման բոլոր օղակներում գործունեության բավարար կանոնակարգվածության աստիճանը:

◆ Բանկային ծառայությունների և սպասարկումների լայն սպեկտրը, Բանկի ուժեղ ու կայուն դիրքերը մանրածախ ծառայությունների ոլորտում, որոնց շնորհիվ Բանկը դինամիկ և հաստատուն ձևով ընդլայնում է ծառայությունների և սպասարկումների ծավալները:

◆ Բանկի կողմից հաճախորդների թիրախային խմբերի տարանջատումն ըստ բիզնեսի ոլորտների վարման առանձնահատկությունների ու քաղաքացիների շրջանում ըստ սոցիալական, աշխարհագրական, տարիքային և այլ չափորոշիչների, որի արդյունքում առաջարկվում է յուրաքանչյուր խմբին համարժեք նպատակային համալիր, բարձրորակ բանկային ծառայությունների շրջանակ:

◆ Անմիջապես հաճախորդների սպասարկման համար պատասխանատու աշխատակիցների վերապատրաստման ծրագրերը, որի շնորհիվ նաև բարելավվում է սպասարկման որակը և աճում հաճախորդների թվաքանակը:

◆ Բաժնետիրական ընկերության կարգավիճակում հանդես եկող «ՀԱՅԷԿՈՆՈՄԲԱՆԿ» ԲԲԸ-ի ձևավորված դրական վարկանիշը և աճող հեղինակությունը:

Ստորև ներկայացվում է որոշ հիմնական ցուցանիշների գծով 30.09.2023թ. դրությամբ Բանկի մասնաբաժինը շուկայում.

№	Ցուցանիշը	Մասնաբաժինը շուկայում /%/
1	Ընդհանուր ակտիվներ	5.18%
2	Վարկային ներդրումներ	6.29%
3	Ընդհանուր պարտավորություններ	5.41%
4	Պարտավորություններ հաճախորդների նկատմամբ	3.32%
5	Ընդհանուր կապիտալ	4.07%

5. ԲԱՆԿԻ ԽՄԲԻ ԿԱՌՈՒՑՎԱԾՔԸ

1) Եթե բանկը խմբի անդամ է, ապա համառոտ ներկայացնել խմբի կառուցվածքը և բանկի տեղը այդ խմբում,

Բանկը հանդիսանում է Սիլ Ֆինանսական Բազմաֆունկցիոնալ Խմբի անդամ, որի անդամ է հանդիսանում նաև «Սիլ Ինչուրանս» ԱՓԲԸ-ն: Բանկի հիմնական բաժնետերեր և «ՍԻԼ ԿՈՆՑԵՌՆ» ՍՊԸ հիմնադիր հանդիսացող Սուբիասյանների ընտանիքը փայամասնակցություն ունի նաև հետևյալ ընկերություններում.

Կազմակերպության անվանումը	Գտնվելու վայրը
1. <<Նարեկ>> ՍՊԸ	Երևան, Մ. Խորենացու 30/1
2.<< Սիլ Կոնցեռն>>ՍՊԸ	Երևան 0018, Տ. Մեծի պող., 3-րդ նրբ. 62
3.<<Երևանի Ալրադաց>> ԲԲԸ	Երևան, Նար-Դոսի փող. 2
4.<<Սպորտ Թայմ>> ՍՊԸ	Երևան 0018, Տ. Մեծի պող., 3-րդ նրբ. 62
5.<<Երևանի Զովք Գործարան>> ՀՁ ԲԲԸ	Երևան, Արտաշեսյան 99
6.<< Սատուրն Շինմոնտաժ>> ՍՊԸ	Երևան, Տ. Մեծի 3-րդ նրբ. 62
7. <<Բջնի Գրուպ>> ՍՊԸ	Չարենցավան, Գործարանային փող. 8
8.<<Նոյ Գրուպ>> ՍՊԸ	Երևան, Գետառի 4
9. <<Սիլ Ինչուրանս>> Ապահովագրական ՓԲԸ	Երևան, Արամի 3
10. << Առաջ>> ՍՊԸ ՀՁ	Երևան, Գետառի 4/8
11.<<ԳՌԶՈ Պլազա>> ՍՊԸ	ք. Երևան, , Տ. Մեծի պող. 3-րդ նրբ. 60
12. <<Մելնիցա Պլազա>> ՍՊԸ	Երևան. Նար-Դոսի 2
13.<<Երևանի պոլիպլաստ գործարան>> ՀՁ ԲԲԸ	Երևան, Օդեսայի 2
14. <<Գորվետկա Վան>> ՍՊԸ	ՀՀ ք. Երևան Գորվետկա 4
15. <<Դավիս Ինտերնեյշնլ>> ՍՊԸ	ՀՀ ք. Երևան, Մ. Խորենացու 43

16. «Քոն ֆիրմ» ՍՊԸ	ՀՀ ք. Երևան Սմբատ Ջորավարի 11
17. «ՍԻԼ Կապիտալ» ՍՊԸ	ՀՀ ք. Երևան Սմբատ Ջորավարի 11/1
18. «Ինլորբբի» ՍՊԸ	ՀՀ ք. Երևան, Տիգրան Մեծի 49
19. «Գլոբալ Մայնինգ» ՍՊԸ	ՀՀ ք. Երևան, Նար-Դոսի 2

2) Ներկայացնել բանկի դուստր ընկերությունների ցանկը, ներառյալ անվանումը, հիմնադրման երկիրը, յուրաքանչյուր դուստր ընկերությունում բանկի մասնակցության չափը:

Բանկը դուստր ընկերություններ չունի:

6. ԲԱՆԿԻ ՀԻՄՆԱԿԱՆ ՄԻՋՈՑՆԵՐԸ

1) Ներկայացնել տեղեկատվություն բանկի տրամադրության տակ գտնվող և մոտակայում պլանավորվող էական մեծություն կազմող հիմնական միջոցների (շենքեր, շինություններ, հողամաս, սարք, սարքավորում և այլն) վերաբերյալ, ներառյալ վարձակալած գույքը: Եթե որևէ հիմնական միջոց ընկերությանը սեփականության իրավունքով չի պատկանում, կամ նրա նկատմամբ սեփականության իրավունքը սահմանափակված է (մասնավորապես՝ եթե գրավ է դրված), ապա համառոտ ներկայացվում են այդ հիմնական միջոցի օգտագործման պայմանները և (կամ) օգտագործման սահմանափակումների բնույթը: Նշել նաև պլանավորվող էական մեծություն կազմող հիմնական միջոցների ֆինանսավորման աղբյուրները (ներքին, արտաքին): Հիմնական միջոցը համարվում է էական մեծություն կազմող, եթե դրա արժեքը գերազանցում է թողարկողի հիմնական միջոցների հաշվեկշռային արժեքի 10 և ավելի տոկոսը:

ՉԿԱՆ

2) Նկարագրել արդյո՞ք հնարավոր են այնպիսի փոփոխություններ, որոնք կարող են սահմանափակել բանկի կողմից հիմնական միջոցների օգտագործումը:

ՉԿԱՆ

7. ԲԱՆԿԻ ԿԱՊԻՏԱԼ ՌԵՍՈՒՐՍՆԵՐԸ (ՊԱՍԻՎՆԵՐԸ)

1) տեղեկատվություն բանկի սեփական կապիտալի մասին և ընթացիկ և ոչ ընթացիկ պարտավորությունների մասին,

Բանկի պասիվները 30.09.2023թ. դրությամբ կազմել են 454,686.4 մլն. դրամ, որի 13.9%-ը կամ 60,457.8 մլն դրամը կազմում է սեփական կապիտալը, իսկ 86.1%-ը ընդամենը պարտավորությունները:

Սեփական կապիտալի 45.0%-ը կամ 27,186.8 մլն դրամը կազմել է կանոնադրական կապիտալը, 2.0%-ը կամ 1,210.5 մլն դրամը՝ էմիսիոն եկամուտը, 6.5%-ը կամ 3,952.0 մլն դրամը՝ գլխավոր պահուստը, 11.5%-ը կամ 6,968.0 մլն դրամը՝ վերազնահատման պահուստները և 35.0%-ը կամ 21,140.6 մլն դրամը՝ չբաշխված շահույթը:

Ընդամենը պարտավորությունների խոշորագույն հոդվածները հաճախորդների նկատմամբ պարտավորություններն են և բանկերից, ՀՀ ԿԲ-ից ու այլ ֆինանսական կազմակերպություններից ներգրավված միջոցները, բանկի կողմից թողարկված

արժեթղթերը, ստորադաս փոխառությունները, որոնք կազմել են ընդամենը պարտավորությունների համապատասխանաբար 44.6%-ը կամ 175,920.4 մլն դրամ, 48.1%-ը կամ 189,555.2 մլն դրամ, 2.8%-ը կամ 11,169.8 մլն դրամ և 2.4%-ը կամ 9,491.8 մլն դրամ:

Բանկը իր եռամսյակային միջանկյալ և տարեկան հաշվետվությունները հրապարակում է բանկի ինտերնետային կայքի՝ www.aeb.am, «Հաշվետվություններ» բաժնում, որտեղից կարելի է սեփական կապիտալի և ընդամենը պարտավորությունների մասին առավել ընդգրկուն տեղեկատվություն ստանալ:

2) բանկի դրամական հոսքերի առաջացման աղբյուրները և գումարները, ինչպես նաև ազատ ոճով նկարագրվում են այդ դրամական հոսքերը,

Բանկի դրամական հոսքերը գոյանում են նրա հիմնական գործունեությունից, այն է վարկերի տրամադրում, ավանդների ներգրավում, արժեթղթերի առք ու վաճառք, արտարժույթի առք ու վաճառք, վճարահաշվարկային ծառայությունների մատուցում, փոխանցումներ և այլն:

Բանկի 2023թ. ինն ամսվա դրամական հոսքերի հիմնական գումարներն արտացոլված են ստորև.

Անվանում	հազ. դրամ	
	2022	2023 (9 ամիս)
Գործառնական գործունեությունից ստացված դրամական ներհոսք՝ նախքան գործառնական ակտիվներում կամ պարտավորություններում փոփոխությունները	8,539,243	8,237,723
Գործառնական գործունեությունում օգտագործված զուտ դրամական միջոցներ	(5,003,677)	(6,223,226)
Ներդրումային գործունեությունում (օգտագործված) / (գործունեությունից ստացված) զուտ դրամական միջոցներ	(5,863,841)	(4,646,501)
Ֆինանսական գործունեությունից ստացված զուտ դրամական միջոցներ	20,331,621	10,258,274
Արտարժույթի փոխարկման ազդեցությունը արտարժույթով պահվող դրամական միջոցների մնացորդների վրա	(6,961,372)	(528,237)
Դրամական միջոցների և դրանց համարժեքների զուտ աճ	2,502,732	(1,139,690)
Դրամական միջոցներ և համարժեքներ՝ տարեսկզբի դրությամբ	63,399,890	69,081,631
Դրամական միջոցներ և համարժեքներ՝ տարեվերջի դրությամբ	65,902,622	67,941,941

Բանկը իր եռամսյակային միջանկյալ և տարեկան հաշվետվությունները հրապարակում է բանկի ինտերնետային կայքի՝ www.aeb.am, «Հաշվետվություններ» բաժնում, որտեղից կարելի է դրամական հոսքերի մասին առավել ընդգրկուն տեղեկատվություն ստանալ:

3) արդյո՞ք բանկն ունի փոխառություն ներգրավելու պահանջ,

Բանկային գործունեությունը իրենից ներկայացնում է ֆինանսական միջնորդություն՝ միջոցների ներգրավման և տեղաբաշխման իրականացում, ուստի կարելի է ասել, որ ցանկացած պարագայում բանկի համար միջոցների ներգրավումը հանդիսանում է առաջնային և հիմնական խնդիր:

4) կապիտալ ռեսուրսների օգտագործման այն սահմանափակումները, որոնք կարող են ուղղակի կամ անուղղակի էապես ազդել բանկի գործունեության վրա:

ԶԿԱՆ

8. ՀԵՏԱԶՈՏԱԿԱՆ ԱՇԽԱՏԱՆՔՆԵՐԸ ԵՎ ԶԱՐԳԱՑՄԱՆ ՈՒՂՂՈՒԹՅՈՒՆՆԵՐԸ

Պատմական ֆինանսական ժամանակաշրջանի համար բանկի կողմից հետազոտական և զարգացման աշխատանքներին ուղղված քաղաքականությունը, ներառյալ՝ բանկի կողմից ֆինանսավորվող հետազոտական և զարգացման աշխատանքներին ուղղված ծախսերի մեծությունը: (կարող են նաև ներկայացվել այնպիսի հետազոտական և զարգացման աշխատանքներ, որոնք կապված չեն բանկի գործունեության հետ):

ԶԿԱՆ:

9. ԱՐՏՈՆԱԳՐԵՐԸ ԵՎ ԼԻՑԵՆԶԻԱՆԵՐԸ

Բանկի գործունեության իրականացման հատուկ թույլտվությունների (լիցենզիաների) և արտոնագրերի վերաբերյալ տեղեկություններ՝ նշելով գործունեության համապատասխան տեսակները, տրման ամսաթվերը, գործողության ժամկետները.

1992թ. նոյեմբերի 16-ին բանկը ՀՀ ԿԲ-ից ստացել է բանկային գործառնություններ իրականացնելու №1 լիցենզիա, որն անժամկետ է:

10. ԶԱՐԳԱՑՄԱՆ ՎԵՐՋԻՆ ՄԻՏՈՒՄՆԵՐԸ

Բանկի արտադրած մատուցած ծառայությունների ծավալների աճի կամ նվազման միտումները, դրանց ինքնարժեքի և վաճառքի գների միտումները վերջին հաշվետու ֆինանսական տարվա ավարտից մինչև ազդագրի ներկայացման օրն ընկած ժամանակահատվածի համար: Ներկայացվում են միայն այն միտումները, որոնք ըստ բանկի էական են և (կամ) ողջամիտ ներդրողը կկարևորեր ներդրումային որոշումներ կայացնելիս:

Նախորդ հաշվետու տարվա վերջի համեմատ, Բանկի կողմից մատուցված ծառայությունների ծավալների և ծառայությունների սակագների փոփոխությունները պայմանավորված են տնտեսության ներքին և արտաքին հատվածներում ընթացող փոփոխություններով, մրցակիցների կողմից համանման պորդուկտների գծով առաջարկվող սակագներով, ինչպես նաև Բանկի մրցակցային դիրքի ամրապնդման և առաջխաղացման հնարավորություններով:

Ողջամիտ ներդրողի ներդրումային որոշման կայացման նպատակով՝ Բանկը ներկայացնում է 2023թ. 9 ամսվա ակտիվապասիվային ցուցանիշների և շահույթի ծավալները, որոնք արտացոլում են Բանկի կառավարման մարմինների կողմից ռազմավարության իրականացման արդյունավետությունը:

Ստորև բերվող աղյուսակում ներկայացվում են Բանկի ակտիվապասիվային հիմնական ցուցանիշները և շահույթը.

(հազ. դրամ)

Միջոցների ներգրավում	31.12.2020	31.12.2021	31.12.2022	30.09.2023	Աճ/նվազում 30.09.2023- 31.12.2022	
					դրամ	%
Պարտավորություններ բանկերի և այլ ֆինանսական կազմակերպությունների նկատմամբ	153,825,485	165,658,474	185,332,374	189,555,159	4,222,785	2.3

Պարտավորություններ հաճախորդների նկատմամբ	112,495,410	135,948,859	156,197,592	175,920,392	19,722,800	12.6
Ստորադաս փոխառություն	1,311,068	3,605,469	3,971,329	9,491,817	5,520,488	139.0
Թողարկված պարտքային արժեթղթեր	6,185,733	6,107,897	8,517,115	11,169,808	2,652,693	31.1

(հազ. դրամ)

Միջոցների տեղաբաշխում	31.12.2020	31.12.2021	31.12.2022	30.09.2023	Աճ/նվազում 30.09.2023-31.12.2022	
					դրամ	%
Հաճախորդներին տրված վարկեր և փոխառություններ	193,337,215	220,889,139	259,413,495	292,180,052	32,766,557	12.6
Ներդրումային արժեթղթեր	44,217,042	42,807,297	47,378,854	50,740,375	3,361,521	7.1

(հազ. դրամ)

	2020	2021	2022	2023 (9 ամիս)	Աճ/նվազում 2023 (9 ամիս)-2022	
					դրամ	%
Շահույթ	4,796,542	2,956,439	7,111,817	6,110,062	-1,001,755	-14.1

Բացի վերը բերված ֆինանսական ցուցանիշները, Բանկը որպես հաշվետու թողարկող, իր արժեթղթերի սեփականատերերին է ներկայացնում նաև եռամսյակային և տարեկան հաշվետվություններ, որոնք տեղադրված են բանկի ինտերնետային կայքի՝ www.aeb.am՝ «Սեփականատերեր» բաժնում:

11. ՇԱՀՈՒՅԹԻ ԿԱՆԽԱՏԵՍՈՒՄԸ ԿԱՄ ԳՆԱՀԱՏՈՒՄԸ

1) այն հիմնական սկզբունքների կամ վարկածների նկարագիրը, որոնց հիման վրա իրականացվել է շահույթի կանխատեսումը կամ գնահատումը: Շահույթի կանխատեսումը կամ գնահատումը պետք է համադրելի լինի բանկի պատմական ֆինանսական ժամանակաշրջանի համար ներկայացված ֆինանսական հաշվետվությունների հետ.

Սույն կետում նշված տեղեկությունները ընդամենը կանխատեսումներ են և ներդրումային որոշումներ կայացնելիս չպետք է հիմնվել դրանց վրա:

2023թ., համար բանկը պլանավորել էր ստանալ 5,716.4 մլն. դրամի զուտ շահույթ: Շահույթի կանխատեսումը (պլանավորումը) իրականացնելիս բանկը հիմնվել է հետևյալ հիմնարար սկզբունքների վրա.

1. Բանկի ակտիվների կայուն աճի ապահովում, հիմնականում եկամտաբեր ակտիվների՝ վարկերի և արժեթղթերի աճի հաշվին: Վարկային ներդրումների աճը ապահովվելու է նոր վարկատեսակների առաջարկի, տնտեսության նոր հեռանկարային ոլորտների վարկավորման, սպառողական և հիփոթեքային վարկավորման, միջազգային կառույցների հետ իրականացվող վարկային ծրագրերի բազմազանման և ավելացման հաշվին:
2. Բանկի պարտավորությունների, ըստ այդմ ցպահանջ և ժամկետային ռեսուրսների կայուն աճի ապահովում՝ միջազգային ծրագրերով և միջազգային կառույցներից նոր

ռեսուրսների ներգրավում և ներքին շուկայից ներգրավված ռեսուրսների ծավալների կայուն աճի ապահովում:

3. Բանկի ռեսուրսների տեղաբաշխում բարձր եկամտաբերություն ունեցող ակտիվներում (վարկեր հաճախորդներին)՝ ընդունելի մակարդակի վրա պահելով բանկի ռիսկերը, պահպանելով բանկային գործունեությունը կարգավորող ՀՀ կենտրոնական բանկի կողմից սահմանված տնտեսական նորմատիվները:
4. Հեռանկարային հաճախորդների շրջանակի էական աճի ապահովում, ի հաշիվ մատուցվող ծառայությունների բազմազանման և տեխնոլոգիաների կատարելագործման, նորարար թվային տեխնոլոգիաների ներդրաման և զարգացման, միջազգային չափանիշներով նոր բանկային գործիքների առաջարկի /նոր տեխնոլոգիաներով վարկեր, ավանդներ, վճարահաշվարկային ծառայություններ/:
5. Վերը նշվածների արդյունքում տոկոսային եկամուտների, մատուցվող ծառայություններից ստացվող միջնորդավճարների աճ:
6. Բանկի արդյունավետ տարածքային քաղաքականության վարում՝ ապահովելով նոր մասնաճյուղերի գործարկումը, գործող մասնաճյուղերի վերանորոգումը և վերազինումը, տեխնիկա-տեխնոլոգիական, տեղեկատվական համակարգերի արդիականացումը:

2) այն գործոնները, որոնց վրա բանկի կառավարման մարմինները ազդելու հնարավորություն ունեն և այն գործոնները, որոնց վրա ազդելու նման հնարավորությունը բացակայում է.

Բանկի կառավարման մարմինները հնարավորություն ունեն ազդելու (կառավարելու) Բանկի գործունեության և շահույթի վրա ազդող հետևյալ հիմնական գործոնների վրա.

1. Բանկի կողմից ներգրավվող և տեղաբաշխվող միջոցների ծավալների կառավարում,
2. Բանկի ռիսկերի ընդունելի մակարդակի պահպանում և կառավարում,
3. Բանկի տեխնիկա-տեխնոլոգիական և տեղեկատվական բազայի արդիականացմանն ուղղված ներդրումներ,
4. Կադրային քաղաքականություն, այդ թվում՝ բանկի անձնակազմի վարձատրության, պատրաստման և վերապատրաստման ծախսեր,
5. Նոր պրոդուկտների թողարկում,
6. Տարածքային քաղաքականություն,
7. Բանկի գործունեության ապահովման ծախսեր,
8. Նոր բանկային պրոդուկտների ներդրման ծախսեր,
9. Գովազդային գործընթաց և այլն:

Բանկի կառավարման մարմինները կարող են արձագանքել, սակայն հնարավորություն չունեն ազդելու Բանկի գործունեության և շահույթի վրա ազդող հետևյալ հիմնական գործոնների վրա.

1. քաղաքական, տնտեսական ռիսկի գործոններ (բանկային ավանդների և վարկերի առաջարկի ու պահանջարկի և դրանից բխող տոկոսադրույքների փոփոխության վարքագիծ, արժեզրկման ու փոխարժեքի վարքագիծ),
2. հարկային և օրենսդրական փոփոխության այլ ռիսկեր,
3. երկրի ֆինանսական շուկայի կայունության ռիսկ,
4. անհաղթահարելի ուժի ազդեցության գործոններ (արտակարգ դրության հայտարարելը, հաղորդակցության միջոցների աշխատանքների դադարեցումը,

բնական աղետները, պատերազմը, պետական մարմինների ակտերը և այլն, որոնք անհնարին են դարձնում Բանկի բնականոն գործունեությունը) և այլն:

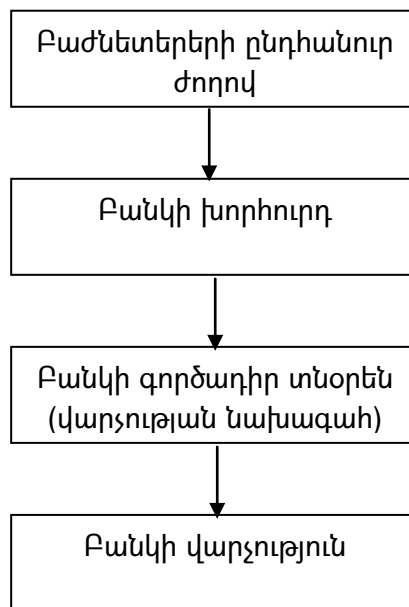
12. ԲԱՆԿԻ ԿԱՌԱՎԱՐՄԱՆ ՄԱՐՄԻՆՆԵՐԸ ԵՎ ԿԱՌԱՎԱՐՄԱՆ ՄԱՐՄԻՆՆԵՐԻ ԱՆԴԱՄՆԵՐԸ

1) բանկի կառավարման մարմինների սխեմատիկ կառուցվածքը և յուրաքանչյուր մարմնի իրավասություններն ու պարտականությունները.

Բանկի կառավարման մարմիններն են (ներկայացվում է ըստ կանոնադրության).

1. Բաժնետերերի ընդհանուր ժողովը, որը Բանկի կառավարման բարձրագույն մարմինն է,
2. Բանկի խորհուրդը, որն ընտրվում է բաժնետերերի ընդհանուր ժողովում,
3. Բանկի գործադիր տնօրենը, որն ի պաշտոնե վարչության նախագահն է,
4. Բանկի վարչությունը:

Կառավարման մարմինների սխեմատիկ կառուցվածքը ներկայացվում է ստորև.



Բանկի կառավարման մարմիններին վերապահված իրավասություններն են (ներկայացվում է ըստ կանոնադրության).

6.7. Բաժնետերերի ընդհանուր ժողովի բացառիկ իրավասությունները՝

ա/ Բանկի Կանոնադրության հաստատումը, դրա մեջ փոփոխությունների և լրացումների կատարումը, Բանկի կանոնադրության հաստատումը նոր խմբագրությամբ,

բ/ Բանկի վերակազմակերպումը.

գ/ Բանկի լուծարումը.

դ/ ամփոփ, միջանկյալ և լուծարման հաշվեկշիռների հաստատումը, լուծարային հանձնաժողովի նշանակումը.

ե/ Բանկի խորհրդի քանակական կազմի հաստատումը, դրա անդամների ընտրությունը և նրանց լիազորությունների վաղաժամկետ դադարեցումը: Բանկի խորհրդի քանակական կազմի հաստատման և դրա անդամների ընտրության հարցերը քննարկվում են բացառապես տարեկան ժողովներում: Բանկի խորհրդի անդամների ընտրության հարցը Բանկի արտահերթ ժողովում կարող է քննարկվել, եթե վերջինս որոշում է ընդունել Բանկի

խորհրդի կամ նրա առանձին անդամների լիազորությունների վաղաժամկետ դադարեցման մասին.

զ/ հայտարարված բաժնետոմսերի ծավալի առավելագույն չափի սահմանումը,

է/ խորհրդի ներկայացմամբ Բանկի արտաքին աուդիտն իրականացնող անձի հաստատումը.

ը/ Բանկի տարեկան ֆինանսական հաշվետվությունների, շահույթի և վնասի բաշխման հաստատումը: Տարեկան շահութաբաժինների վճարման մասին որոշման ընդունումը և տարեկան շահութաբաժինների չափի հաստատումը.

թ/ օրենքով նախատեսված դեպքերում բաժնետոմսերի ձեռքբերման նախապատվության իրավունք չկիրառելու մասին որոշման ընդունումը.

ժ/ ընդհանուր ժողովի վարման կարգը,

ժա/ հաշվիչ հանձնաժողովի ձևավորումը.

ժբ/ օրենքով սահմանված դեպքերում Բանկի գույքի օտարման և ձեռք բերման հետ կապված խոշոր գործարքների կնքումը (Բանկի ակտիվների հաշվեկշռային արժեքի 50%-ից ավելին):

Բաժնետերերի ընդհանուր ժողովի բացառիկ իրավասությանն օրենքով վերապահված հարցերը չեն կարող նրա կողմից փոխանցվել ընկերության գործադիր մարմնին:

6.14. Բանկի խորհուրդն իրականացնում է Բանկի գործունեության ընդհանուր ղեկավարումը՝ բացառությամբ այն հարցերի, որոնք օրենքով և կանոնադրությամբ վերապահված են ընդհանուր ժողովի բացառիկ իրավասությանը:

6.22. Բանկի խորհրդի բացառիկ իրավասություններն են՝

ա/ Բանկի գործունեության հիմնական ուղղությունների որոշումը, ներառյալ՝ Բանկի հեռանկարային զարգացման ծրագրի հաստատումը.

բ/ ընդհանուր ժողովի տարեկան և արտահերթ նիստերի գումարումը, օրակարգի հաստատումը, ինչպես նաև դրանց գումարման և անցկացման կազմակերպման հետ կապված՝ նախապատրաստման աշխատանքների իրականացման ապահովումը.

գ/ Բանկի գործադիր մարմնի (վարչության) անդամների նշանակումը, նրանց լիազորությունների վաղաժամկետ դադարեցումը և վարձատրության պայմանների հաստատումը.

դ/ Բանկում ներքին հսկողության ստանդարտների սահմանումը, Բանկի ներքին աուդիտի ստորաբաժանման ձևավորումը, նրա տարեկան աշխատանքային ծրագրի հաստատումը, ներքին աուդիտի աշխատակիցների լիազորությունների վաղաժամկետ դադարեցումը և վարձատրության պայմանների հաստատումը.

ե/ Բանկի տարեկան ծախսերի նախահաշվի ու կատարողականի հաստատումը.

զ/ Բանկի ներքին վարչակազմակերպական կառուցվածքի և աշխատատեղերի հաստատումը.

է/ շահութաբաժինների վճարման վերաբերյալ ընդհանուր ժողովին առաջարկությունների ներկայացումը, այդ թվում՝ շահութաբաժինների յուրաքանչյուր վճարման համար շահութաբաժիններ ստանալու իրավունք ունեցող Բանկի բաժնետերերի ցուցակի կազմումը, որում պետք է ընդգրկվեն Բանկի այն բաժնետերերը, որոնք ընդգրկվել են Բանկի բաժնետերերի ռեեստրում՝ Բանկի տարեկան ընդհանուր ժողովին մասնակցելու իրավունք ունեցող բաժնետերերի ցուցակը կազմելու օրվա դրությամբ:

ը/ Բանկի տարեկան ֆինանսական հաշվետվությունների նախնական հաստատումը և ընդհանուր ժողովին ներկայացումը.

թ/ ընդհանուր ժողովի հաստատմանը Բանկի արտաքին աուդիտն իրականացնող անձի ներկայացումը.

ժ/ Բանկի արտաքին աուդիտն իրականացնող անձին վճարման չափի սահմանումը.

ժա/ Բանկում իրականացված աուդիտորական կամ այլ ստուգումների արդյունքում անհրաժեշտության դեպքում բացահայտված թերությունների վերացմանն ուղղված միջոցառումների նախաձեռնումն ու դրանց իրականացման վերահսկումը.

ժբ/ Բանկի կողմից օրենքով սահմանված ֆինանսական գործառնությունների իրականացման կարգը սահմանող ներքին իրավական ակտերի ընդունումը.

ժգ/ Բանկի տարածքային և ինքնուրույն կառուցվածքային ստորաբաժանումների կանոնադրությունների հաստատումը, Բանկի ինքնուրույն կառուցվածքային ստորաբաժանումների միջև գործառնությամբ պարտականությունների բախշումը.

ժդ/ Բանկի հաշվապահական հաշվառման քաղաքականության՝ հաշվապահական հաշվառում վարելու և ֆինանսական հաշվետվություններ կազմելու նպատակով կիրառվող սկզբունքների, հիմունքների, եղանակների, կանոնների, ձևերի և կարգերի սահմանումը.

ժե/ Բանկի պահուստային և այլ հիմնադրամների օգտագործումը.

ժզ/ բաժնետոմսերի անվանական արժեքի ավելացման կամ լրացուցիչ բաժնետոմսերի տեղաբաշխման միջոցով Բանկի կանոնադրական հիմնադրամի չափի ավելացումը.

ժէ/ Բանկի պարտատոմսերի և այլ արժեթղթերի տեղաբաշխման մասին որոշման ընդունումը,

ժը/ դուստր և կախյալ ընկերությունների ստեղծումը, այդ ընկերություններին մասնակցությունը, եթե այդ մասնակցությունն իրենից խոշոր գործարք չի ներկայացնում

ժթ/ Բանկի կառավարման մարմինների գործունեությունը կանոնակարգող ներքին փաստաթղթերի հաստատումը,

ի/ գույքի շուկայական արժեքի որոշումը օրենքով սահմանված կարգով,

իա/ օրենքով նախատեսված դեպքերում տեղաբաշխված բաժնետոմսերի ձեռքբերումը և հետգնումը

իբ/ Բանկի գույքի օտարման և ձեռքբերման հետ կապված խոշոր գործարքների կնքումը (Բանկի ակտիվների հաշվեկշռային արժեքի 25-50 %-ի չափով),

իգ/ Բանկի մասնաճյուղերի, ներկայացուցչությունների և հիմնարկների ստեղծման և դադարեցման մասին որոշումների ընդունումը,

իդ/ Բանկի կողմից բաժնետերերի ժողովի հետ կապված տեղեկությունների և նյութերի հաղորդման ձևի մասին, ներառյալ ծանուցման մամուլի միջոցի ընտրության որոշումը,

իե/ խորհրդի անդամների վարձատրության չափի սահմանումը,

իզ/ առևտրային կազմակերպությունների միությունների հիմնադրումը և մասնակցությունը,

իէ/ օրենսդրությամբ սահմանված այլ իրավասությունների իրականացումը:

Բանկի խորհրդի բացառիկ իրավասությանը կանոնադրությամբ վերապահված հարցերը չեն կարող նրա կողմից փոխանցվել Բանկի գործադիր մարմնին:

6.29. Բանկի գործադիր տնօրենը (Վարչության նախագահը), որպես իր բացառիկ իրավասություն, ներկայացնում է Բանկը Հայաստանի Հանրապետությունում և օտարերկրյա պետություններում, Բանկի անունից կնքում է գործարքներ, գործում է Բանկի անունից առանց լիազորագրի, տալիս է լիազորագրեր:

6.30. Բանկի գործադիր տնօրենը (Վարչության նախագահ).

ա/ տնօրինում է Բանկի գույքը, այդ թվում ֆինանսական միջոցները, իր իրավասության սահմաններում արձակում է հրամաններ, հրահանգներ, տալիս է կատարման համար պարտադիր ցուցումներ և վերահսկում դրանց կատարումը,

բ/ աշխատանքի է ընդունում և աշխատանքից ազատում Բանկի աշխատակիցներին,

գ/ Բանկի աշխատակիցների նկատմամբ կիրառում է խրախուսման և կարգապահական պատասխանատվության միջոցներ,

դ/ կատարում է Բանկի վարչության նախագահի տեղակալների և վարչության անդամների միջև պարտականությունների բաշխում,

ե/ լուծում է սույն կանոնադրությամբ իրեն վերապահված այլ հարցեր, իր իրավասության շրջանակներում իրականացնում այլ գործառնություններ:

6.31. Բանկի վարչությունը կազմվում է գործադիր տնօրենից (Վարչության նախագահից), նրա տեղակալներից, գլխավոր հաշվապահից, ինչպես նաև Բանկի այլ պաշտոնատար անձանցից, որոնք նշանակվում են Բանկի խորհրդի կողմից:

6.32. Բանկի վարչությունը.

ա/ խորհրդի հաստատմանն է ներկայացնում Բանկի խորհրդի կողմից հաստատվող ներքին իրավական ակտերը, առանձնացված ստորաբաժանումների կանոնակարգերը, Բանկի վարչակազմակերպական կառուցվածքը.

բ/ ապահովում է ընդհանուր ժողովի և Բանկի խորհրդի որոշումների կատարումը,

գ/ իրականացնում է Բանկի գործունեության ընթացիկ ղեկավարումը,

դ/ կազմակերպում է ընդհանուր ժողովի, Բանկի խորհրդի և իր կողմից ընդունված որոշումների կատարումը,

ե/ գումարում է իր նիստերը ըստ անհրաժեշտության, բայց ոչ պակաս, քան ամիսը մեկ անգամ,

զ/ իր իրավասության շրջանակներում սահմանում է Բանկի կողմից մատուցվող ծառայությունների սակագները, դրամարկղային սպասարկման, դրամի ու Բանկի այլ արժեքների պահպանումը, հաշվառումն ու հաշվետվությունը և իրականացնում է դրանց վերահսկողությունը,

է/ սահմանում է ակտիվային ու պասիվային գործառնությունների գծով տոկոսադրույքների քաղաքականությունը,

ը/ վերահսկում է օրենսդրության պահպանումը Բանկում և նրա կառուցվածքային ստորաբաժանումներում,

թ/ նախապես քննարկում է վարչության կողմից Բանկի բաժնետերերի ընդհանուր ժողովի և Բանկի խորհրդի քննարկմանը ներկայացվող հարցերը,

ժ/ քննարկում է վերստուգումների, ստուգումների նյութերը, Բանկի ստորաբաժանումների ղեկավարների հաշվետվությունները,

ժա/ հաստատում է բանկի աշխատողների և մյուս ստորաբաժանումների ղեկավարների և աշխատողների իրավունքների ու պարտականությունների մասին հրահանգները,

ժբ/ կատարում է Բանկի պաշտոնատար անձանց նշանակում իր իրավասության շրջանակներում,

ժգ/ քննարկում է գործադիր տնօրենի (Վարչության նախագահի), վարչության անդամների և Բանկի կառուցվածքային ստորաբաժանումների կողմից վարչության քննարկմանը ներկայացված այլ հարցերը:

Այն հարցերը, որոնք օրենքով կամ կանոնադրությամբ չեն սահմանվել որպես ընդհանուր ժողովի, խորհրդի կամ ներքին աուդիտի ստորաբաժանման իրավասությանը պատկանող, պատկանում են գործադիր տնօրենի (վարչության) իրավասությանը:

2) կառավարման մարմինների անդամների անունը, ազգանունը, բնակության վայրը, զբաղեցրած պաշտոնը, իրավասություններն ու պարտականությունները, նրանցից յուրաքանչյուրի ծավալած գործունեությունը բանկի կազմից դուրս՝ ազդագիրը գրանցման ներկայացնելու պահին.

Տեղեկություններ բանկի կառավարման մարմինների վերաբերյալ.

Պաշտոնը	Ա. Ա. Հ., ծննդյան ամսաթիվը, մասնագիտությունը, քաղաքացիությունը, հասցեն	Վերջին հինգ տարվա ընթացքում զբաղեցրած պաշտոնները	Իրավասություններ և պարտականություններ
---------	--	--	---------------------------------------

<p>Բանկի խորհրդի նախագահ</p>	<p>Սուքիասյան Սարիբեկ Ալբերտի, ծնված 1965թ., ինժեներ-տնտեսագետ, տնտեսագիտության թեկնածու, Քաղաքացիությունը՝ ՀՀ, հասցե՝ ք.Երևան, Զավարյան 6, ք.1/ 5</p>	<p>1998թ. առ այսօր «ՀԱՅԷԿՈՆՈՄԲԱՆԿ» ԲԲԸ խորհրդի նախագահ:</p>	<p>Սահմանված է ՀՀ օրենսդրությամբ և Բանկի կանոնադրությամբ</p>
<p>Բանկի խորհրդի անդամներ</p>	<p>Խաչատրյան Արամ Դավիթի, ծնված 1983թ., ինժեներ-տնտեսագետ, Քաղաքացիությունը՝ ՀՀ, հասցե՝ ք. Էջմիածին, Լոմոնոսով փ. տ. 36</p>	<p>10.07.2017-02.06.2023թ.թ. «ՀԱՅԷԿՈՆՈՄԲԱՆԿ» ԲԲԸ Վարչության նախագահ, Գործադիր տնօրեն 09.06.2023թ. առ այսօր «ՀԱՅԷԿՈՆՈՄԲԱՆԿ» ԲԲԸ խորհրդի անդամ, խորհրդի նախագահի տեղակալ</p>	<p>Սահմանված է ՀՀ օրենսդրությամբ և Բանկի կանոնադրությամբ</p>
	<p>Հայրապետյան Ռուբեն Աշոտի, ծնված 1980թ., տնտեսագետ Քաղաքացիությունը՝ ՀՀ հասցե՝ ք. Երևան, Մխչյան փ. 25/3 տ.</p>	<p>30.06.2014թ. առ այսօր «ՀԱՅԷԿՈՆՈՄԲԱՆԿ» ԲԲԸ խորհրդի անդամ 29.06.2018-09.06.2023թ.թ. «ՀԱՅԷԿՈՆՈՄԲԱՆԿ» ԲԲԸ խորհրդի նախագահի տեղակալ:</p>	<p>Սահմանված է ՀՀ օրենսդրությամբ և Բանկի կանոնադրությամբ</p>
	<p>Պետրոսյան Լուիզա Աշոտի, ծնված 1982թ., տնտեսագետ-մաթեմատիկոս, Քաղաքացիությունը՝ ՀՀ, հասցե՝ ք. Երևան, Գր. Արծրունի 92-7</p>	<p>14.06.2013թ առ այսօր «ՀԱՅԷԿՈՆՈՄԲԱՆԿ» ԲԲԸ խորհրդի անդամ, Խորհրդի Քարտուղար:</p>	<p>Սահմանված է ՀՀ օրենսդրությամբ և Բանկի կանոնադրությամբ</p>
	<p>Պեր Ֆիշեր, ծնված 1949թ., տնտեսագետ Քաղաքացիությունը՝ ԳԴՀ, ք. Բրեմեն հասցե՝ Պալմենզադթենշթղասսե 4, 60325 Ֆրանկֆուրտ Մայնի վրա</p>	<p>2003-2014թթ. Կոմերցբանկի, Ֆրանկֆուրտի գլխավոր գրասենյակի, Կենտրոնական և Արևելյան Եվրոպայի, ԱՊՀ, Թուրքիայի, Բալթյան երկրների, Մոնղոլիայի ֆինանսական կազմակերպությունների վարչության ղեկավար, ավագ գործադիր տնօրեն 2003-2019թթ. հանդիսացել է Կոմերցբանկ Եվրասիա, Մոսկվա, խորհրդի անդամ 2003-2017թթ. հանդիսացել է Գերմանա-ուկրաինական համաժողովի անդամ, Գանձապետ 2007թ.-ից առ այսօր հանդիսանում է Գերմանա-ռուսական համաժողովի անդամ, Գանձապետ 2014-2017թթ. հանդիսացել է Գերմանա-թուրքմենական համաժողովի անդամ 2014թ.-ից առ այսօր հանդիսանում է Սենթրինվեստբանկ, Դոնի Ռոստով, ՌԴ խորհրդի անդամ, անկախ տնօրեն 2015-2019թթ. զբաղեցրել է ԵԱՀԿ եռակողմ կոնսուլտային խմբի Տնտեսության և տնտեսական վերականգնման աշխատանքային խմբի համակարգողի պաշտոնը 2016-2019թթ. հանդիսացել է Բելառուսբանկ, Մինսկ, Բելառուսի Հանրապետություն խորհրդի անդամ, անկախ տնօրեն 29.06.2018թ. առ այսօր՝ «ՀԱՅԷԿՈՆՈՄԲԱՆԿ» ԲԲԸ խորհրդի անդամ:</p>	<p>Սահմանված է ՀՀ օրենսդրությամբ և Բանկի կանոնադրությամբ</p>
	<p>Սուվարյան Հրանտ Ռաֆիկի ծնված 1958թ., տնտեսագետ, Քաղաքացիությունը՝ ՀՀ, հասցե՝ ք. Երևան, Քանաքեռ-Զեյթուն, Ա. Տիգրանյան փ. տուն 17</p>	<p>2002թ.-20.05.2020թ.թ. ՀՀ ԿԲ ֆինանսական վերահսկողության վարչության պետ 20.05.2020թ.-30.06.2020թ. «ՀԱՅԷԿՈՆՈՄԲԱՆԿ» ԲԲԸ գործադիր տնօրենի խորհրդական 30.06.2020թ.-ից առ այսօր</p>	<p>Սահմանված է ՀՀ օրենսդրությամբ և Բանկի կանոնադրությամբ</p>

Բանկի խորհրդի անդամներ	Պ Ա Շ Տ Ո Ն Ը	
	բանկում	վերջին հինգ տարում բանկից դուրս
Սուբիասյան Սարիբեկ Ալբերտի	Խորհրդի նախագահ	«ՍԻԼ-Կոնցեռն» ՍՊԸ Խորհրդի անդամ
Խաչատրյան Արամ Դավիթի	Խորհրդի նախագահի տեղակալ	-
Հայրապետյան Ռուբեն Աշոտի	Խորհրդի անդամ	-
Պետրոսյան Լուիզա Աշոտի	Խորհրդի անդամ, Խորհրդի քարտուղար	-
Պեր Ֆիշեր	Խորհրդի անդամ	Commerzbank Eurasija, Մոսկվա, Խորհրդի անդամ, Գերմանա-ուկրաինական համաժողովի անդամ, գանձապետ, Գերմանա-ռուսական համաժողովի անդամ, գանձապետ, Սենթրինվեստբանկ, Դոնի Ռոստով, ՌԴ Խորհրդի անդամ, անկախ տնօրեն, ԵԱՀԿ եռակողմ կոնսուլտային խմբի Տնտեսության և տնտեսական վերականգնման աշխատանքային խմբի համակարգող, Բելառուսբանկ, Մինսկ, Բելառուսի Հանրապետություն Խորհրդի անդամ, անկախ տնօրեն
Սուվարյան Հրանտ Ռաֆիկի	Խորհրդի անդամ	2002թ.-20.05.2020թ. ՀՀ ԿԲ ֆինանսական վերահսկողության վարչության պետ

Պաշտոնը	Ա. Հ. Ա., ծննդյան ամսաթիվը, մասնագիտությունը, քաղաքացիությունը, հասցեն	Վերջին հինգ տարվա ընթացքում զբաղեցրած պաշտոնները	Իրավասություններ և պարտականություններ
Գործադիր տնօրեն (Վարչութ. Նախագահ)	Առաքելյան Արտակ Արմենակի ծնված 1981թ., ՏԳԹ, տնտեսագետ, Քաղաքացիությունը՝ ՀՀ հասցե՝ ք. Էջմիածին, Վազգեն Առաջինի փող. 382. 3բն.	07.10.2016-14.06.2023թ.թ. «ՀԱՅԷԿՈՆՈՄԲԱՆԿ» ԲԲԸ Գործադիր տնօրենի տեղակալ-Գանձապետ (Վարչության նախագահի տեղակալ), 15.06.2023թ-ից առ այսօր Վարչության նախագահ, գործադիր տնօրեն	Իրավասության՝ սահմանված է ՀՀ օրենսդրությամբ և Բանկի կանոնադրությամբ Պարտականություններ՝ 1. տնօրինում է Բանկի գույքը, այդ թվում ֆինանսական միջոցները և գործարքներ է կատարում Բանկի անունից. 2. ներկայացնում է Բանկը ՀՀ-ում և արտասահմանում, 3.գործում է առանց լիազորագրի, 4.տալիս է լիազորագրեր, 5.սահմանված կարգով կնքում է պայմանագրեր, այդ թվում աշխատանքային, 6.Խորհրդի հաստատմանն է ներկայացնում իր տեղակալների թեկնածությունները, 7.Խորհրդի հաստատմանն է ներկայացնում Բանկի Վարչության կանոնակարգը, 8.իր իրավասության սահմաններում արձակում է հրամաններ, հրահանգներ, կատարման համար պարտադիր ցուցումներ և վերահսկում դրանց կատարումը, 9.կատարում է Բանկի վարչության նախագահի տեղակալների և վարչության

			անդամների միջև պարտականությունների բաշխում, 10.օրենսդրությամբ սահմանված կարգով աշխատանքի է ընդունում և ազատում Բանկի աշխատակիցներին, 11.Բանկի աշխատակիցների նկատմամբ, համաձայն Խորհրդի հաստատած կարգի, կիրառում է խրախուսման և կարգապահական պատասխանատվության միջոցներ, 12. լուծում է Բանկի կանոնադրությամբ իրեն վերապահված այլ հարցեր:
Վարչության անդամներ	Հարությունյան Արտաշես Ենոքի ծնված 1983թ., տնտեսագետ-մաթեմատիկոս, Քաղաքացիությունը՝ ՀՀ հասցե՝ ք. Երևան, Ն. Տիգրանյան փ., 19/1 շենք, բն. 43	23.09.2013-14.06.2023թ.թ. «ՀԱՅԷԿՈՆՈՄԲԱՆԿ» ԲԲԸ Դիլինգ կենտրոն վարչության պետ 15.06.2023-30.09.2023 թ.թ. «ՀԱՅԷԿՈՆՈՄԲԱՆԿ» ԲԲԸ Գործադիր տնօրենի տեղակալ-գանձապետ (Վարչության նախագահի տեղակալ) 01.10.2023թ.-ից առ այսօր «ՀԱՅԷԿՈՆՈՄԲԱՆԿ» ԲԲԸ Ֆինանսական գծով տնօրենի տեղակալ (Վարչության նախագահի տեղակալ)	Իրավասություններ և պարտականություններ՝ Ապահովում է Կանոնադրության 6.32 կետով սահմանված գործառույթների իրականացումը (տես Ծրագրային ազդագրի Բաժին 3, կետ 12, ենթակետ 1)
	Բաղայան Ռուբեն Անատոլիի, ծնված 1979թ., տնտեսագետ Քաղաքացիությունը՝ ՀՀ հասցե՝ ք. Երևան, Նարեկացի 31շ. 23 բն.	07.10.2016թ.-ից առ այսօր «ՀԱՅԷԿՈՆՈՄԲԱՆԿ» ԲԲԸ Գործառնական գծով տնօրենի տեղակալ (Վարչության նախագահի տեղակալ)	Իրավասություններ և պարտականություններ՝ Ապահովում է Կանոնադրության 6.32 կետով սահմանված գործառույթների իրականացումը (տես Ծրագրային ազդագրի Բաժին 3, կետ 12, ենթակետ 1)
	Չիչյան Օնիկ Գևորգի, ծնված 1977թ., տնտեսագետ Քաղաքացիությունը՝ ՀՀ հասցե՝ ք. Երևան, Նորք Մարաշ 11 փող. 75 տուն	01.06.2015թ.-ից առ այսօր «ՀԱՅԷԿՈՆՈՄԲԱՆԿ» ԲԲԸ կորպորատիվ և մանրածախ բիզնեսի գծով տնօրենի տեղակալ (վարչության նախագահի տեղակալ)	Իրավասություններ և պարտականություններ՝ Ապահովում է Կանոնադրության 6.32 կետով սահմանված գործառույթների իրականացումը (տես Ծրագրային ազդագրի Բաժին 3, կետ 12, ենթակետ 1)
	Մանրիկյան Աստղիկ Մեսրոպի, ծնված 1982թ., արևելագետ մագիստրոս, բիզնես վարչարարության մագիստրոս Քաղաքացիությունը՝ ՀՀ հասցե՝ Երևան, Տիգրան Մեծի 36դ-16	01.06.2015թ. առ այսօր «ՀԱՅԷԿՈՆՈՄԲԱՆԿ» ԲԲԸ միջազգային և զարգացման գծով տնօրենի տեղակալ (վարչության նախագահի տեղակալ):	Իրավասություններ և պարտականություններ՝ Ապահովում է Կանոնադրության 6.32 կետով սահմանված գործառույթների իրականացումը (տես Ծրագրային ազդագրի Բաժին 3, կետ 12, ենթակետ 1)
	Արփինե Փիլոսյան ծնված 1983թ. տնտեսագետ Քաղաքացիությունը՝ ՀՀ հասցե՝ ք. Երևան, Գալշոյան 12/12	31.10.2016-30.09.2023թ.թ. «ՀԱՅԷԿՈՆՈՄԲԱՆԿ» ԲԲԸ Տեխնոլոգիաների և անվտանգության գծով տնօրենի տեղակալ (Վարչության նախագահի տեղակալ) 01.10.2023թ.-առ այսօր «ՀԱՅԷԿՈՆՈՄԲԱՆԿ» ԲԲԸ Տեխնոլոգիաների գծով տնօրենի տեղակալ (Վարչության նախագահի տեղակալ)	Իրավասություններ և պարտականություններ՝ Ապահովում է Կանոնադրության 6.32 կետով սահմանված գործառույթների իրականացումը (տես Ծրագրային ազդագրի Բաժին 3, կետ 12, ենթակետ 1)

	<p>Գալստյան Նոնա Կոլյայի, ծնված 1977թ., տնտեսագետ, Քաղաքացիությունը՝ ՀՀ հասցե՝ ք. Երևան, Միքայելյան փող., 78 շենք, բն. 28</p>	<p>16.09.2004-14.06.2023թ.թ. «ՀԱՅԷԿՈՆՈՐԲԱՆԿ» ԲԲԸ Գլխավոր հաշվապահի տեղակալ 15.06.2023թ.-ից առ այսօր «ՀԱՅԷԿՈՆՈՐԲԱՆԿ» ԲԲԸ Գլխավոր հաշվապահի ժ/պ</p>	<p>Իրավասություններ և պարտականություններ՝ Ապահովում է Կանոնադրության 6.32 կետով սահմանված գործառույթների իրականացումը (տես Ծրագրային ազդագրի Բաժին 3, կետ 12, ենթակետ 1)</p>
	<p>Ավետիսյան Հայկ Միշայի ծնված 1979թ., ՏԳԹ, տնտեսագետ-մաթեմատիկոս, Քաղաքացիությունը՝ ՀՀ հասցե՝ ք. Էջմիածին, Ռ. Եսայան փող. 23 տուն</p>	<p>03.02.2011-05.07.2023թ.թ. «ՀԱՅԷԿՈՆՈՐԲԱՆԿ» ԲԲԸ, Ռեզիդենտության և ռիսկերի կառավարման վարչության պետ 06.07.2023-19.09.2023թ.թ. «ՀԱՅԷԿՈՆՈՐԲԱՆԿ» ԲԲԸ, Ռիսկերի կառավարման վարչության պետ 20.09.2023թ. առ այսօր «ՀԱՅԷԿՈՆՈՐԲԱՆԿ» ԲԲԸ, Ռեզիդենտության և մեթոդաբանության վարչության պետ 07.02.2011թ. առ այսօր <<ՀԱՅԷԿՈՆՈՐԲԱՆԿ>> ԲԲԸ վարչության անդամ, 21.01.2009թ.- առ այսօր «ՍԻԼ ԻՆՇՈՒՐԱՆՍ» ԱՓԲԸ, Խորհրդի անդամ:</p>	<p>Իրավասություններ և պարտականություններ՝ Ապահովում է Կանոնադրության 6.32 կետով սահմանված գործառույթների իրականացումը (տես Ծրագրային ազդագրի Բաժին 3, կետ 12, ենթակետ 1)</p>
	<p>Զհանգիրյան Վրեժ Գագիկի ծնված 1980. Իրավաբան Քաղաքացիությունը՝ ՀՀ հասցե՝ ք. Երևան, Կ. Ուլենցու փող. 16/1տուն</p>	<p>20.01.2015թ.-ից առ այսօր - <<ՀԱՅԷԿՈՆՈՐԲԱՆԿ>> ԲԲԸ Իրավաբանական Վարչության պետ: 02.02.2015թ. առ այսօր <<ՀԱՅԷԿՈՆՈՐԲԱՆԿ>> ԲԲԸ վարչության անդամ:</p>	<p>Իրավասություններ և պարտականություններ՝ Ապահովում է Կանոնադրության 6.32 կետով սահմանված գործառույթների իրականացումը (տես Ծրագրային ազդագրի Բաժին 3, կետ 12, ենթակետ 1)</p>
	<p>Բաբայան Կարեն Նորիկի ծնված 1984թ. տնտեսագետ Քաղաքացիությունը՝ ՀՀ հասցե՝ ք. Եղեգնաձոր, Լևոնյան նրբ., տուն 5</p>	<p>29.08.2007թ.-18.12.2019թ.թ. ՀՀ ԿՐ Ֆինանսական վերահսկողության վարչություն, վերահսկող 19.12.2019-19.09.2023թ.թ. ՀՀ կենտրոնական բանկ, Ֆինանսական կայունության վարչության Ֆինանսական համակարգերի վերլուծությունների բաժնի պետ 20.09.2023թ. առ այսօր «ՀԱՅԷԿՈՆՈՐԲԱՆԿ» ԲԲԸ, Ռիսկերի կառավարման վարչության պետ 20.09.2023թ. առ այսօր <<ՀԱՅԷԿՈՆՈՐԲԱՆԿ>> ԲԲԸ վարչության անդամ</p>	<p>Իրավասություններ և պարտականություններ՝ Ապահովում է Կանոնադրության 6.32 կետով սահմանված գործառույթների իրականացումը (տես Ծրագրային ազդագրի Բաժին 3, կետ 12, ենթակետ 1)</p>

Բանկի վարչության անդամներ	Պ Ա Շ Տ Ո Ն Ը	
	բանկում	վերջին հինգ տարում բանկից դուրս
Առաքելյան Արտակ Արմենակի	Վարչության նախագահ, գործադիր տնօրեն	-
Հարությունյան Արտաշես Ենոքի	Ֆինանսական գծով տնօրենի տեղակալ (Վարչության նախագահի տեղակալ)	
Բաղայան Ռուբեն Անատոլիի	Գործառնական գծով տնօրենի տեղակալ (Վարչության նախագահի տեղակալ)	-
Չիչյան Օնիկ Գևորգի	Կորպորատիվ և մանրածախ բիզնեսի գծով տնօրենի տեղակալ (Վարչության նախագահի տեղակալ)	-
Մանրիկյան Աստղիկ Մերուպի	Միջազգային և զարգացման գծով տնօրենի տեղակալ (Վարչության նախագահի տեղակալ)	-

Արփինե Փիլոսյան	Տեխնոլոգիաների գծով տնօրենի տեղակալ Վարչության նախագահի տեղակալ	-
Գալստյան Նոնա Կոլյայի	Գլխավոր հաշվապահի, Վարչության անդամի Ժ/պ	-
Ավետիսյան Հայկ Միշայի	Ռազմավարության և մեթոդաբանության վարչության պետ Վարչության անդամ	21.01.2009թ.- առ այսօր «ՍԻԼ ԻՆՇՈՒՐԱՆՍ» ԱՓԲԸ, Խորհրդի անդամ
Զհանգիրյան Վրեժ Գագիկի	Իրավաբանական վարչության պետ Վարչության անդամ	-
Բաբայան Կարեն Նորիկի	Ռիսկերի կառավարման վարչության պետ Վարչության անդամ	29.08.2007թ.-18.12.2019թ.թ. ՀՀ ԿԲ Ֆինանսական վերահսկողության վարչություն, վերահսկող 19.12.2019-19.09.2023թ.թ. ՀՀ Կենտրոնական բանկ, Ֆինանսական կայունության վարչության Ֆինանսական համակարգերի վերլուծությունների բաժնի պետ

3) կառավարման մարմնի անդամների միջև ազգակցական կապը (արդյո՞ք նրանք միևնույն ընտանիքի անդամներ են, ազգակցական կապի բնույթը).

Կառավարման մարմինների միջև ազգակցական կապեր չկան:

**4) կառավարման մարմնի յուրաքանչյուր անդամի մասին հետևյալը՝
ա. մասնագիտությունը (որակավորումը),**

բ. ազդագիրը գրանցման ներկայացնելու պահին նախորդող 5 տարվա ընթացքում ո՞ր ընկերություններում կամ կազմակերպություններում և ինչպիսի՞ ղեկավար պաշտոններ է զբաղեցրել բանկի տվյալ կառավարման մարմնի անդամը: Այստեղ պետք չէ ներկայացնել բանկի դուստր ընկերություններում այդ անդամների զբաղեցրած ղեկավար պաշտոնները.

Տեղեկությունները ներկայացված են ազդագրի Բաժին 3, կետ 12, ենթակետ 2-ում:

գ. ազդագիրը գրանցման ներկայացնելու պահին նախորդող 5 տարվա ընթացքում խարդախության համար դատվածության մասին,

ՉԿԱ

դ. արդյո՞ք բանկի կառավարման մարմնի անդամները ազդագիրը գրանցման ներկայացնելու պահին նախորդող 5 տարվա ընթացքում որևէ առնչություն ունեցել են որևէ սնանկության, լուծարման կամ սնանկ ճանաչված անձի ակտիվների կառավարման գործընթացների հետ: Եթե այո, ապա տալ դրա նկարագիրը,

ՈՉ

ե. արդյո՞ք բանկի կառավարման մարմնի անդամները ազդագիրը գրանցման ներկայացնելու պահին նախորդող 5 տարվա ընթացքում պատասխանատվության ենթարկվել են պետական որևէ մարմնի կամ կարգավորող (վերահսկող) մարմնի կողմից և արդյո՞ք նրանք դատարանի կողմից զրկվել են որևէ թողարկողի կառավարման մարմնի անդամի պաշտոն զբաղեցնելու իրավունքից: Եթե այո, ապա տալ դրա նկարագիրը,

5) արդյո՞ք հնարավոր է շահերի բախում որպես բանկի կառավարման մարմնի անդամ բանկի նկատմամբ իր պարտականությունների և իր անձնական շահերի միջև: Եթե այո, ապա պարզ ձևով նկարագրել այդ: Շահերի բախման բացակայության դեպքում՝ նշել առանձին դրույթ այդ մասին,

Բանկի և նրա կառավարմանը մասնակցող անձանց միջև Ազդագրի ներկայացման պահի դրությամբ շահերի բախում չկա:

6) կա՞ արդյոք որևէ պայմանավորվածություն խոշոր բաժնետերերի, հաճախորդների, մատակարարների կամ այլ անձանց հետ, համաձայն որի որևէ անձ ընտրվել կամ նշանակվել է բանկի կառավարման մարմնի անդամ: Եթե այո, ապա տալ դրա նկարագիրը:

13. ՎԱՐՁԱՏՐՈՒԹՅՈՒՆՆԵՐԸ ԵՎ ՊԱՐԳԵՎԱՎՃԱՐՆԵՐԸ

1) բանկի կառավարման մարմինների յուրաքանչյուր անդամի կողմից բանկից և նրա դուստր ընկերություններից որպես վարձատրություն և պարզևավճար ստացված գումարները՝ ներառյալ նրանց օգտին կատարված ցանկացած ձևով փոխհատուցումները (կուտակային կենսաթոշակային հատկացումները, ապահովագրական վճարները, բաժնետոմսերի ձեռքբերման օպցիոնները և այլն),

2) բանկի կողմից բանկի կառավարման մարմինների անդամների օգտին կատարված կենսաթոշակային վճարումները՝ ընդհանուր գումարով.

Պաշտոն	Անուն, ազգանուն, հայրանուն	2023թ. 9 ամսվա ընթացքում ստացած աշխատավարձ և դրան հավասարեցրած այլ վճարումներ
Խորհրդի նախագահ	Սուքիասյան Սարիբեկ Ալբերտի	108,000,000
Խորհրդի նախագահի տեղակալ	Իսաչատրյան Արամ Դավիթի	284,179,168
Խորհրդի անդամ	Հայրապետյան Ռուբեն Աշոտի	36,841,437
Խորհրդի անդամ, Խորհրդի քարտուղար	Պետրոսյան Լուիզա Աշոտի	35,962,302
Խորհրդի անդամ	Պեր Ֆիշեր	9,637,035
Խորհրդի անդամ	Սուվարյան Հրանտ Ռաֆիկի	17,917,965
Գործադիր տնօրեն	Առաքելյան Արտակ Արմենակի	53,032,068
Ֆինանսական գծով տնօրենի տեղակալ	Հարությունյան Արտաշես Ենոքի	29,878,655
Գործառնական գծով տնօրենի տեղակալ	Բադալյան Ռուբեն Անատոլիի	38,712,300
Կորպորատիվ և մանրածախ բիզնեսի գծով տնօրենի տեղակալ	Չիչյան Օնիկ Գևորգի	40,526,967
Միջազգային և զարգացման գծով տնօրենի տեղակալ	Մանրիկյան Աստղիկ Մեսրոպի	38,121,471
Տեխնոլոգիաների գծով տնօրենի տեղակալ	Փիլոսյան Արփինե	38,127,584
Գլխավոր հաշվապահի ժ/պ	Գալստյան Նոնա Կոլյայի	20,782,436

Ռազմավարության և մեթոդաբանության վարչության պետ	Ավետիսյան Հայկ Միշայի	28,726,367
Իրավաբանական վարչության պետ	Զհանգիրյան Վրեժ Գագիկի	28,640,953
Ռիսկերի կառավարման վարչության պետ	Բարայան Կարեն Նորիկի	1,225,000

14. ԿԱՌԱՎԱՐՄԱՆ ՄԱՐՄԻՆՆԵՐԻ ԳՈՐԾՈՒՆԵՈՒԹՅՈՒՆԸ

1) կառավարման մարմինների յուրաքանչյուր անդամի՝ տվյալ պաշտոնում պաշտոնավարման սկիզբը և ավարտը.

Ներկայացված է ազդագրի Բաժին 3, կետ 12, ենթակետ 2-ում:

2) տեղեկատվություն այն մասին, թե արդյո՞ք կառավարման անդամները չունեն պայմանագրեր բանկի կամ նրա դուստր ընկերությունների հետ այն մասին, որ իրենց պաշտոնավարման ժամկետի ավարտից հետո պետք է ստանան պարգևավճար կամ լրավճար: Եթե նման պայմանագրեր առկա չեն, ապա առանձին դրույթով նշել դրանց բացակայության մասին,

Նման պայմանագրեր չկան:

3) առկայության դեպքում ներկայացնել բանկի աուդիտի կոմիտեի կամ աշխատավարձերի (վարձատրության) կոմիտեի մասին տեղեկատվություն, ներառյալ կոմիտեի անդամների անունը, ազգանունը և կոմիտեի իրավասությունները և պարտականությունները: Նման կոմիտեի կազմված են լինում բանկի կառավարման մարմինների անդամներից և ստեղծվում են կոնկրետ խնդիրների լուծման նպատակով,

Բանկում գործում են Աուդիտի հանձնաժողով, Կադրային քաղաքականության հանձնաժողով, Ռիսկերի հանձնաժողով, որոնք հանդիսանում են Բանկի խորհրդին կից խորհրդատվական մարմիններ, որոնք ստեղծվում են Բանկի խորհրդի որոշմամբ:

«ՀԱՅԷԿՈՆՈՄԲԱՆԿ» ԲԲԸ աուդիտի հանձնաժողովի» կանոնակարգի համաձայն.

- Հանձնաժողովի հիմնական նպատակն է Բանկի խորհրդի աշխատանքների և նրա կողմից ընդունվող որոշումների արդյունավետության բարձրացումը, ներքին հսկողության համակարգի ուժեղացումը, ինչպես նաև խորհրդի անդամների, Բանկի ղեկավարների, ներքին աուդիտի ստորաբաժանման, արտաքին աուդիտորի և ՀՀ կենտրոնական բանկի փոխգործակցության բարելավումը:
- Հանձնաժողովի հիմնական խնդիրներն են՝
 - Բանկի ներքին հսկողության գործառույթների իրականացման բարելավման վերաբերյալ Բանկի խորհրդին առաջարկների տրամադրումը:
 - Ներքին աուդիտի կողմից խորհրդին ներկայացված ստուգումների և հետստուգումային հաշվետվությունների ուսումնասիրումը:
 - Արտաքին աուդիտի աուդիտորական եզրակացության (հաշվետվության և ղեկավարության նամակի) նախնական ուսումնասիրումը:
- Հանձնաժողովն իր խնդիրներին համապատասխան կատարում է հետևյալ գործառույթները.
 - Բանկի եռամսյակային և տարեկան (այդ թվում՝ աուդիտի կողմից հաստատված) հաշվետվությունների հաստատման վերաբերյալ խորհրդին առաջարկությունների ներկայացումը:

- Բանկի ներքին հսկողության, գործող օրենքներին, իրավական ակտերին և այլ պահանջներին համապատասխանելու համակարգերի գործունեության բարելավման վերաբերյալ խորհրդին առաջարկությունների ներկայացումը:
- Բանկի խորհրդին առաջարկությունների ներկայացումը Բանկի արտաքին աուդիտորի ընտրության չափանիշների, վարձատրության և այլ էական պայմանների վերաբերյալ:
- Տարեկան առնվազն մեկ անգամ արտաքին աուդիտորի հետ հանդիպումը:
- Բանկի արտաքին աուդիտորի հաշվետվությունների քննարկումը և համապատասխան տեղեկատվության տրամադրումը խորհրդին:
- Բանկի ներքին հսկողության համակարգին վերաբերող քաղաքականությունների (բացառությամբ ռիսկերի կառավարման քաղաքականության, կադրային քաղաքականության, աշխատակիցների վարձատրության բնուսային համակարգին և խրախուսանքներին ու տույժերին վերաբերող քաղաքականությունների) վերաբերյալ խորհրդին առաջարկությունների ներկայացումը:
- Ներքին իրավական ակտերի (բացառությամբ կադրային քաղաքականությանը, ռիսկերի կառավարմանը, աշխատակիցների վարձատրության բնուսային համակարգին և խրախուսանքներին ու տույժերին վերաբերող ներքին իրավական ակտերի), Բանկի բյուջեի և հեռանկարային զարգացման ծրագրի մանրամասն ուսումնասիրումը, քննարկումը և խորհրդին առաջարկությունների ներկայացումը:
- Բանկի ներքին աուդիտի ստուգումների արդյունքների մասին և հետստուգումային հաշվետվությունների նախնական դիտարկումը և առաջարկությունների ներկայացումը խորհրդին:
- Ներքին աուդիտի ստորաբաժանման ամենամյա ստուգումների պլանի կատարողականի նախնական դիտարկումը և առաջարկությունների ներկայացումը խորհրդին:

Աուդիտի հանձնաժողովի անդամներն են.

Պաշտոն	Անուն, ազգանուն, հայրանուն
Խորհրդի անդամ, Աուդիտի հանձնաժողովի նախագահ	Սուվարյան Հրանտ Ռաֆիկի
Խորհրդի անդամ, խորհրդի քարտուղար, Աուդիտի հանձնաժողովի քարտուղար	Պետրոսյան Լուիզա Աշոտի
Խորհրդի անդամ, Աուդիտի հանձնաժողովի անդամ	Հայրապետյան Ռուբեն Աշոտի
Խորհրդի անդամ, Աուդիտի հանձնաժողովի անդամ	Պեր Ֆիշեր

««ՀԱՅԷԿՈՆՈՄԲԱՆԿ» ԲԲԸ կադրային քաղաքականության հանձնաժողովի» կանոնակարգի համաձայն.

- Հանձնաժողովի հիմնական խնդիրներն են՝
 - Բանկի կառուցվածքի, Բանկի ստորաբաժանումների կառուցվածքի վերանայման, Բանկի որոշակի պաշտոնների թեկնածուների նշանակման վերաբերյալ առաջարկների քննարկումը:
 - Բանկի կադրային քաղաքականությանը, աշխատակիցների վարձատրության բնուսային համակարգին և խրախուսանքներին ու տույժերին վերաբերող ներքին իրավական ակտերի քննարկումը:
- Հանձնաժողովն իր խնդիրներին համապատասխան կատարում է հետևյալ գործառույթները.

- ««ՀԱՅԷԿՈՆՈՄԲԱՆԿ» ԲԲԸ կադրային քաղաքականության (ներքին կարգապահական կանոններ)» կարգով սահմանված խորհրդի իրավասության պաշտոնների թեկնածուների հետ հարցազրույցների անցկացումը և Բանկի խորհրդին խորհրդատվական բնույթի առաջարկների տրամադրումը:
- Բանկի կառուցվածքի, Բանկի տարածքային և կառուցվածքային ստորաբաժանումների կառուցվածքի վերանայման վերաբերյալ առաջարկների քննարկումը և Բանկի խորհրդին խորհրդատվական բնույթի առաջարկների տրամադրումը:
- Բանկի կադրային քաղաքականությանը, աշխատակիցների վարձատրության բոնուսային համակարգին և խրախուսանքներին ու տույժերին վերաբերող ներքին իրավական ակտերի քննարկումը և Բանկի խորհրդին խորհրդատվական բնույթի առաջարկների տրամադրումը:

Կադրային քաղաքականության հանձնաժողովի անդամներն են.

Պաշտոն	Անուն, ազգանուն, հայրանուն
Խորհրդի անդամ, Կադրային քաղաքականության հանձնաժողովի նախագահ	Հայրապետյան Ռուբեն Աշոտի
Խորհրդի անդամ, խորհրդի քարտուղար Կադրային քաղաքականության հանձնաժողովի քարտուղար	Պետրոսյան Լուիզա Աշոտի
Խորհրդի նախագահի տեղակալ, Կադրային քաղաքականության հանձնաժողովի անդամ	Խաչատրյան Արամ Դավիթի
Խորհրդի անդամ, Կադրային քաղաքականության հանձնաժողովի անդամ	Սուվարյան Հրանտ Ռաֆիկի

««ՀԱՅԷԿՈՆՈՄԲԱՆԿ» ԲԲԸ ռիսկերի հանձնաժողովի» կանոնակարգի համաձայն.

- Հանձնաժողովի հիմնական խնդիրներն են՝
 - Բանկի ռիսկերի կառավարման գործառույթի իրականացման նկատմամբ հսկողության բարելավման (կատարելագործման) վերաբերյալ Բանկի խորհրդին առաջարկների տրամադրումը:
 - Բանկի ռիսկերի կառավարման համակարգի կատարելագործման վերաբերյալ առաջարկների քննարկումը:
 - Բանկի ռիսկերի կառավարմանը վերաբերող ներքին իրավական ակտերի քննարկումը:
- Հանձնաժողովն իր խնդիրներին համապատասխան կատարում է հետևյալ գործառույթները.
 - Բանկի ռիսկերի կառավարման համակարգի ձևավորման, կենսագործունեության և շարունակական մոնիտորինգի արդյունավետության վերաբերյալ Բանկի խորհրդին խորհրդատվական բնույթի առաջարկների տրամադրումը:
 - Բանկի ռիսկերի կառավարման գործառույթի իրականացման նկատմամբ հսկողության բարելավման (կատարելագործման) վերաբերյալ Բանկի խորհրդին խորհրդատվական բնույթի առաջարկների տրամադրումը:
 - Բանկի ռիսկերի կառավարման համակարգի կատարելագործման վերաբերյալ առաջարկների քննարկումը և Բանկի խորհրդին խորհրդատվական բնույթի առաջարկների տրամադրումը:
 - Բանկի ռիսկերի կառավարման ստորաբաժանման կողմից ներկայացված ռիսկերի կառավարման վերաբերյալ հաշվետվությունների քննարկումը և Բանկի խորհրդին խորհրդատվական բնույթի առաջարկների տրամադրումը:

- Բանկի ռիսկերի կառավարման ստորաբաժանման կողմից տրված բացասական եզրակացությունների վերաբերյալ ներկայացված հաշվետվության քննարկումը և Բանկի խորհրդին խորհրդատվական բնույթի առաջարկների տրամադրումը:
- Բանկի ռիսկերի կառավարմանը վերաբերող ներքին իրավական ակտերի քննարկումը և Բանկի խորհրդին խորհրդատվական բնույթի առաջարկների տրամադրումը:

Ռիսկերի հանձնաժողովի անդամներն են.

Պաշտոն	Անուն, ազգանուն, հայրանուն
Խորհրդի անդամ, Ռիսկերի հանձնաժողովի նախագահ	Պեր Ֆիշեր
Խորհրդի անդամ, խորհրդի քարտուղար Ռիսկերի հանձնաժողովի քարտուղար	Պետրոսյան Լուիզա Աշոտի
Խորհրդի նախագահի տեղակալ, Ռիսկերի հանձնաժողովի անդամ	Խաչատրյան Արամ Դավիթի
Խորհրդի անդամ, Ռիսկերի հանձնաժողովի անդամ	Հայրապետյան Ռուբեն Աշոտի
Խորհրդի անդամ, Ռիսկերի հանձնաժողովի անդամ	Սուվարյան Հրանտ Ռաֆիկի

Բանկում այլ կոմիտեներ չկան:

4) նշել արդյո՞ք բանկը բավարարում է իր ստեղծման երկրում ընդունված կորպորատիվ կառավարման սկզբունքներին (նման սկզբունքների առկայության դեպքում):

Բանկը բավարարում է ՀՀ Կառավարության հաստատած կորպորատիվ կառավարման սկզբունքներին (կանոնագրքին) և Բանկի կորպորատիվ կառավարման տարեկան հայտարարագիրը տեղադրված է բանկի ինտերնետային կայքի՝ www.aeb.am՝ <<Կորպորատիվ կառավարում>> ենթաբաժնում:

15. ԱՇԽԱՏԱԿԻՑՆԵՐԸ

1) պատմական ֆինանսական ժամանակաշրջանում ընդգրկված յուրաքանչյուր ֆինանսական տարվա կտրվածքով աշխատակիցների միջին տարեկան թվաքանակը կամ այդ թվաքանակը տարվա վերջի դրությամբ.

Պատմական ֆինանսական ժամանակաշրջանում Բանկի աշխատակիցների թվաքանակը հետևյալ է.

- 31.12.2020թ. դրությամբ՝ 926 հոգի
- 31.12.2021թ. դրությամբ՝ 912 հոգի
- 31.12.2022թ. դրությամբ՝ 939 հոգի
- 30.09.2023թ. դրությամբ՝ 996 հոգի

2) հնարավորինս թարմ տեղեկատվություն բանկի կառավարման մարմնի յուրաքանչյուր անդամին պատկանող՝ բանկի բաժնային արժեթղթերի և այդ արժեթղթերի նկատմամբ օպցիոնների առկայության մասին՝ նշելով նրանցից յուրաքանչյուրին պատկանող արժեթղթերի դասը, քանակը, տոկոսը ընդհանուրի մեջ և այլն,

Ա.Ա.Հ.	Պաշտոն	Մասնակցության չափը բանկի կանոնադրական կապիտալում
Սուքիասյան Սարիբեկ Ալբերտի	Խորհրդի նախագահ	արժեթղթերի դասը (տեսակը) ՝ սովորական բաժնետոմս (բաժնային արժեթուղթ) արժեթղթերի քանակը ՝ 3,174,045 հատ տոկոսը ընդհանուրի մեջ ՝ 31.71% արժեթղթերի դասը (տեսակը) ՝ արտոնյալ բաժնետոմս (բաժնային արժեթուղթ) արժեթղթերի քանակը ՝ 211,905 հատ տոկոսը ընդհանուրի մեջ ՝ 49.91%
Խաչատրյան Արամ Դավիթի	Խորհրդի նախագահի տեղակալ	արժեթղթերի դասը (տեսակը) ՝ սովորական բաժնետոմս (բաժնային արժեթուղթ) արժեթղթերի քանակը ՝ 2,120 հատ տոկոսը ընդհանուրի մեջ ՝ 0.021%
Հայրապետյան Ռուբեն Աշոտի	Խորհրդի անդամ	արժեթղթերի դասը (տեսակը) ՝ սովորական բաժնետոմս (բաժնային արժեթուղթ) արժեթղթերի քանակը ՝ 690 հատ տոկոսը ընդհանուրի մեջ ՝ 0.007%
Պետրոսյան Լուիզա Աշոտի	Խորհրդի անդամ, Խորհրդի քարտուղար	արժեթղթերի դասը (տեսակը) ՝ սովորական բաժնետոմս (բաժնային արժեթուղթ) արժեթղթերի քանակը ՝ 1,375 հատ տոկոսը ընդհանուրի մեջ ՝ 0.014%
Պեր Ֆիշեր	Խորհրդի անդամ	-
Սուվարյան Հրանտ Ռաֆիկի	Խորհրդի անդամ	-
Առաքելյան Արտակ Արմենակի	Գործադիր տնօրեն, (Վարչության նախագահ)	արժեթղթերի դասը (տեսակը) ՝ սովորական բաժնետոմս (բաժնային արժեթուղթ) արժեթղթերի քանակը ՝ 1,565 հատ տոկոսը ընդհանուրի մեջ ՝ 0.016%
Հարությունյան Արտաշես Ենոքի	Ֆինանսական գծով տնօրենի տեղակալ (Վարչության նախագահի տեղակալ)	արժեթղթերի դասը (տեսակը) ՝ սովորական բաժնետոմս (բաժնային արժեթուղթ) արժեթղթերի քանակը ՝ 1,045 հատ տոկոսը ընդհանուրի մեջ ՝ 0.010%
Բադալյան Ռուբեն Անատոլիի	Գործառնական գծով տնօրենի տեղակալ (Վարչության նախագահի տեղակալ)	-
Չիչյան Օնիկ Գևորգի	Կորպորատիվ և մանրածախ բիզնեսի գծով տնօրենի տեղակալ (Վարչության նախագահի տեղակալ)	արժեթղթերի դասը (տեսակը) ՝ սովորական բաժնետոմս (բաժնային արժեթուղթ) արժեթղթերի քանակը ՝ 1,575 հատ տոկոսը ընդհանուրի մեջ ՝ 0.016%
Մանրիկյան Աստղիկ Մեսրոպի	Միջազգային և զարգացման գծով տնօրենի տեղակալ (Վարչության նախագահի տեղակալ)	արժեթղթերի դասը (տեսակը) ՝ սովորական բաժնետոմս (բաժնային արժեթուղթ) արժեթղթերի քանակը ՝ 1,565 հատ տոկոսը ընդհանուրի մեջ ՝ 0.016%
Փիլոսյան Արփինե	Տեխնոլոգիաների գծով տնօրենի տեղակալ Վարչության նախագահի տեղակալ	արժեթղթերի դասը (տեսակը) ՝ սովորական բաժնետոմս (բաժնային արժեթուղթ) արժեթղթերի քանակը ՝ 985 հատ տոկոսը ընդհանուրի մեջ ՝ 0.010%
Գալստյան Նոնա Կոլյայի	Գլխավոր հաշվապահի, Վարչության անդամի ժ/պ	արժեթղթերի դասը (տեսակը) ՝ սովորական բաժնետոմս (բաժնային արժեթուղթ) արժեթղթերի քանակը ՝ 325 հատ տոկոսը ընդհանուրի մեջ ՝ 0.003%
Ավետիսյան Հայկ Միշայի	Ռազմավարության և մեթոդաբանության	արժեթղթերի դասը (տեսակը) ՝ սովորական բաժնետոմս (բաժնային արժեթուղթ)

	վարչության պետ Վարչության անդամ	արժեթղթերի քանակը՝ 1,480 հատ տոկոսը ընդհանուրի մեջ՝ 0.015%
Զհանգիրյան Վրեժ Գագիկի	Իրավաբանական վարչության պետ Վարչության անդամ	արժեթղթերի դասը (տեսակը)՝ սովորական բաժնետոմս (բաժնային արժեթուղթ) արժեթղթերի քանակը՝ 5,995 հատ տոկոսը ընդհանուրի մեջ՝ 0.060%
Բաբայան Կարեն Նորիկի	Ռիսկերի կառավարման վարչության պետ Վարչության անդամ	-

3) նկարագրություն այն մասին, թե ինչ ծրագրեր են գործում՝ կապված աշխատակիցներին բանկի կապիտալում մասնակցության հնարավորություն ընձեռելու հետ:

Նման ծրագրեր չկան:

16. ԽՈՇՈՐ ԲԱԺՆԵՏԵՐԵՐԸ ԵՎ ՀՍԿՈՂ ԱՆՁԻՆՔ

1) այնքանով, որքանով հայտնի է բանկին, խոշոր բաժնետերերի (բացառությամբ թողարկողի կառավարման մարմինների անդամների) անունը, ազգանունը, նրանցից յուրաքանչյուրի մասնակցության չափը: Եթե չկան խոշոր բաժնետերեր, ապա առանձին նշել այդ փաստը,

Բանկի խոշոր բաժնետերերն են.

Սուքիասյան Խաչատուր՝ մասնակցությունը սովորական բաժնետոմսերում՝ 15.08%,
մասնակցությունը արտոնյալ բաժնետոմսերում՝ 23.55%

Սուքիասյան Էդուարդ՝ մասնակցությունը սովորական բաժնետոմսերում՝ 10.73%,
մասնակցությունը արտոնյալ բաժնետոմսերում՝ 18.84%

2) տեղեկատվություն այն մասին, թե արդյո՞ք բոլոր խոշոր բաժնետերերին պատկանող բաժնետոմսերից յուրաքանչյուրը տալիս է ձայնի միևնույն իրավունքը,

Բոլոր խոշոր բաժնետերերին պատկանող սովորական բաժնետոմսերից յուրաքանչյուրը տալիս է ձայնի միևնույն իրավունքը:

3) այնքանով, որքանով հայտնի է բանկին, տեղեկատվություն այն մասին, թե արդյո՞ք բանկն ուղղակիորեն կամ անուղղակիորեն գտնվում է հսկողության տակ: Եթե այո, ապա նշել հսկողների անվանումը (անունը, ազգանունը) և նույնականացման համար անհրաժեշտ այլ տեղեկատվություն, հսկողության բնույթը (ինչի հիման վրա է այդ անձը (անձինք) հսկում բանկին):

«Արժեթղթերի շուկայի մասին» ՀՀ օրենքի իմաստով «ՀԱՅԷԿՈՆՈՄԲԱՆԿ» ԲԲԸ-ն գտնվում է.

1. Սուքիասյանների ընտանիքի ուղղակի հսկողության տակ, քանի որ նրանք հանդիսանում են «ՀԱՅԷԿՈՆՈՄԲԱՆԿ» ԲԲԸ-ի սովորական բաժնետոմսերի 70.67%-ի, արտոնյալ բաժնետոմսերի 92.3%-ի սեփականատեր.

Սուքիասյան Սարիբեկ՝ մասնակցությունը սովորական բաժնետոմսերում՝ 31.71%,
մասնակցությունը արտոնյալ բաժնետոմսերում՝ 49.91% (ք. Երևան, Զավարյան 6, բն. 1-5),

Սուբիասյան Խաչատուր՝ մասնակցությունը սովորական բաժնետոմսերում՝ 15.08%,
 մասնակցությունը արտոնյալ բաժնետոմսերում՝ 23.55% (ք. Երևան, Զավարյան 6, բն. 1-5),
 Սուբիասյան Էդուարդ՝ մասնակցությունը սովորական բաժնետոմսերում՝ 10.73%,
 մասնակցությունը արտոնյալ բաժնետոմսերում՝ 18.84% (ք. Երևան, Զավարյան 6, բն. 1-5),
 Այլ՝ մասնակցությունը սովորական բաժնետոմսերում՝ 13.15%

17. ՓՈՒՍԿԱՊԱԿՑՎԱԾ ԱՆՁԱՆՑ ՀԵՏ ԳՈՐԾԱՐՔՆԵՐԸ

Բանկի հետ կապված անձինք են համարվում Բանկի ղեկավարները, բանկի բաժնետերերը և "Բանկերի և բանկային գործունեության մասին" ՀՀ օրենքով սահմանված կարգով նրանց հետ կապված անձինք:

Բանկի ղեկավարներ են համարվում բանկի խորհրդի նախագահը, նրա տեղակալը և խորհրդի անդամները, գործադիր տնօրենը, նրա տեղակալները, գլխավոր հաշվապահը, նրա տեղակալը, ներքին աուդիտի ղեկավարը, նրա անդամները, բանկի տնօրինության անդամները, ինչպես նաև բանկի տարածքային ստորաբաժանումների ղեկավարները և կառուցվածքային ստորաբաժանումների ղեկավարները՝ բանկի դեպարտամենտի, վարչության, բաժնի պետերը:

Բանկի հետ փոխկապակցված անձանց հետ գործարքները իրականացվել են շուկայում գործող պայմաններից և տոկոսադրույքներից ելնելով:

Բանկի հետ կապված կողմերին տրված ամորտիզացված արժեքով հաշվառվող վարկեր և փոխառություններ	30/09/2023	31/12/2022
Բանկի բաժնետեր	7,302,524	6,943,281
Հիմնական ղեկավար անձնակազմ	386,891	369,900
Ֆինանսական կազմակերպություն		
Ընդամենը	7,689,415	7,313,181
Տոկոսային եկամուտ	562,640	438,180

Բանկի հետ կապված կողմերից ներգրավված միջոցներ	30/09/2023	31/12/2022
Բանկի բաժնետեր	7,675,652	4,872,158
Հիմնական ղեկավար անձնակազմ	761,794	701,028
Ֆինանսական կազմակերպություն	218,313	208,792
Ընդամենը	8,655,759	5,781,978
Տոկոսային ծախս	302,167	200,180
Բանկի ղեկավարությանը վճարված աշխատավարձ և դրան հավասարեցված վճարներ	30/09/2023	31/12/2022
Բանկի խորհրդին	265,095	312,985
Աշխատավարձ	265,095	291,585
Պարգևատրում		21,400
Բանկի գործադիր մարմնին	565,559	552,303
Աշխատավարձ	421,559	510,703
Պարգևատրում	144,000	41,600
Բանկի ներքին աուդիտին	84,609	126,537
Աշխատավարձ	84,109	117,013
Պարգևատրում	500	9,524
Ընդամենը	915,263	991,825

18. ՏԵՂԵԿԱՏՎՈՒԹՅՈՒՆ ԲԱՆԿԻ ԱԿՏԻՎՆԵՐԻ ԵՎ ՊԱՐՏԱՎՈՐՈՒԹՅՈՒՆՆԵՐԻ, ՖԻՆԱՆՍԱԿԱՆ ՎԻՃԱԿԻ, ԵԿԱՄՈՒՏՆԵՐԻ ԵՎ ԾԱԽՍԵՐԻ ՄԱՍԻՆ

1) Պատմական ֆինանսական տեղեկատվություն

Պատմական ֆինանսական ժամանակաշրջանի համար անկախ աուդիտորական եզրակացությամբ հաստատված տարեկան ֆինանսական հաշվետվությունները, ինչպես նաև անկախ աուդիտորական եզրակացության բովանդակությունն ամբողջությամբ.

Ներկայացված են Ազդագրին կից հավելվածում:

2) Միջանկյալ ֆինանսական տեղեկատվություն

Եթե ազդագիրը գրանցման է ներկայացվում վերջին հաշվետու տարվա (որի համար ներկայացվել են անկախ աուդիտորական եզրակացությամբ հաստատված տարեկան ֆինանսական հաշվետվություններ) վերջին օրվանից սկսած 9 ամիս հետո, ապա ազդագրում ներկայացվում են միջանկյալ ֆինանսական հաշվետվություններ (եռամսյակային կամ կիսամյակային՝ կախված թողարկողի ցանկությունից), որոնք ծածկում են տարվա սկզբից առնվազն 6 ամիս ժամանակաշրջան: Այս միջանկյալ ֆինանսական հաշվետվությունները կարող են լինել առանց աուդիտորական եզրակացության:

30.09.2023թ. դրությամբ միջանկյալ հաշվետվությունները ներկայացված են Ազդագրին կից հավելվածում:

3) Բանկի ֆինանսական վիճակի էական փոփոխությունները.

Ազդագրում ներառված վերջին (ամենաթարմ) ֆինանսական հաշվետվության վերջին օրվանից մինչև ազդագիրը գրանցման ներկայացնելու օրն ընկած ժամանակահատվածում թողարկողի ֆինանսական վիճակի էական փոփոխություն տեղի չի ունեցել:

(հազ. դրամ)

ՑՈՒՑԱՆԻՇՆԵՐ		30.09.2023
1	Ընդհանուր ակտիվներ	454,686,417
2	Ընդհանուր պարտավորություններ	394,228,575
3	Սեփական կապիտալ	60,457,842
4	Շահույթ նախքան շահութահարկով հարկումը	7,579,464
5	Զուտ տոկոսային եկամուտ (տոկոսային եկամուտ-տոկոսային ծախս)	11,383,549

4) Դատական, արբիտրաժային և վարչական վարույթների մասին տեղեկատվություն

Ներկայացվում է ազդագրի գրանցման ներկայացմանը նախորդող 12 ամսվա ընթացքում թողարկողի ներգրավվածությամբ դատական, արբիտրաժային և (կամ) վարչական վարույթների նկարագիրը, որոնք թողարկողի ֆինանսական վիճակի կամ շահութաբերության վրա ունեցել են էական ազդեցություն.

30.09.2023թ. դրությամբ Բանկը ներգրավված չէ դատական, արբիտրաժային և (կամ) վարչական իրավական վարույթների մեջ, որոնք կարող են էական ազդել Բանկի ֆինանսական վիճակի կամ շահութաբերության վրա և/կամ ունեցել են էական ազդեցություն:

Բանկը որպես հաշվետու թողարկող, իր արժեթղթերի սեփականատերերին է ներկայացնում «Էական փաստերի և տեղեկությունների վերաբերյալ» հաշվետվություններ (վերոնշյալ տեղեկատվությունը բացահայտվել է նաև որպես «Էական փաստերի և տեղեկությունների վերաբերյալ» հաշվետվություն), որոնք տեղադրված են բանկի ինտերնետային կայքի՝ www.aeb.am՝ **«Սեփականատերեր»** բաժնում:

5) Հարկային արտոնությունները

Թողարկողի համար հատուկ հարկային արտոնություններ սահմանված չեն:

19. ԼՐԱՑՈՒՑԻՉ ՏԵՂԵԿԱՏՎՈՒԹՅՈՒՆ

1) Կանոնադրական կապիտալը Տեղեկատվությունը 30.09.2023թ. դրությամբ.

- ա. կանոնադրական կապիտալի մեծությունը՝ 27,186,784,000 դրամ,
- բ. հայտարարված բաժնետոմսերի քանակը՝ 10,000,000 հատ սովորական բաժնետոմս, 228,479 հատ արտոնյալ բաժնետոմս
- գ. թողարկված և լրիվ վճարված բաժնետոմսերի քանակը՝ 10,008,550 հատ սովորական բաժնետոմս, 424,600 հատ արտոնյալ բաժնետոմս, թողարկված, բայց ոչ լրիվ վճարված բաժնետոմսերի քանակը՝ 0,
- դ. մեկ սովորական բաժնետոմսի անվանական արժեքը՝ 2,080 ՀՀ դրամ, արտոնյալ բաժնետոմսի անվանական արժեքը՝ 15,000 ՀՀ դրամ,
- ե. բանկին կամ նրա դուստր ընկերությանը պատկանող՝ բանկի թողարկած բաժնետոմսերի քանակը՝ 0:

2) Կանոնադրությունը

ա. բանկի նպատակը և գործունեության ոլորտը՝ նշելով թե բանկի կանոնադրության որ մասում կարելի է գտնել դրանք,

Բանկը ՀՀ կենտրոնական բանկից ստացած լիցենզիայի հիման վրա իրականացնում է բանկային գործունեություն և գործունեությունը շահույթ ստանալու նպատակ է հետապնդում:

Կանոնադրության կետ 1.5:

բ. օրենքի, ենթաօրենսդրական ակտերի և (կամ) կանոնադրության այն հոդվածները, որոնք կարգավորում են բանկի կառավարման մարմինների իրավունքներն ու պարտականություններ՝ ներկայացնելով դրանց համառոտ նկարագիրը,

Բանկի կառավարման մարմինների իրավունքներն ու պարտականությունները սահմանված են կանոնադրության գլուխ 6-ով, որոնք ներկայացված են Ազգազրի Բաժին 3, կետ 12-ում, ինչպես նաև «Բանկերի և բանկային գործունեության մասին» ՀՀ օրենքի Հոդված 21-Հոդված 21¹⁰-ով:

գ. բանկի բաժնետոմսերի յուրաքանչյուր դասի սեփականատերերի իրավունքների և պարտականությունների նկարագիրը՝ ըստ կանոնադրության, ինչպես նաև այդ արժեթղթերի հետ կապված սահմանափակումները,

1. Բանկի կանոնադրական հիմնադրամի ձևավորմանը կարող են մասնակցել ինչպես Հայաստանի Հանրապետության, այնպես էլ օտարերկրյա ֆիզիկական և իրավաբանական անձինք:

2. Բանկի բաժնետերերը պարտավոր են.

ա/ չիրապարակել Բանկի գործունեության վերաբերյալ գաղտնիք հանդիսացող տեղեկություններ,

բ/ բաժնետերերը կարող են կրել Բանկի կանոնադրությամբ նախատեսված և օրենքին ու այլ իրավական ակտերին չհակասող այլ պարտավորություններ,

գ/ ձեռնպահ մնալ գործունեության այն բոլոր տեսակներից, որոնք կարող են վնաս պատճառել Բանկին:

3. Բանկի յուրաքանչյուր սովորական բաժնետոմս տալիս է իր սեփականատեր հանդիսացող բաժնետիրոջը միևնույն իրավունքները: Սովորական բաժնետոմսի սեփականատեր հանդիսացող բաժնետերն իրավունք ունի.

ա/ մասնակցել Բանկի ընդհանուր ժողովին վերջինիս իրավասությանը պատկանող բոլոր հարցերի նկատմամբ ձայնի իրավունքով,

բ/ մասնակցել Բանկի կառավարմանը,

գ/ ստանալ շահութաբաժիններ Բանկի գործունեությունից առաջացած շահույթից,

դ/ ստանալ Բանկի գործունեության վերաբերյալ օրենքով սահմանված ցանկացած տեղեկատվություն,

ե/ ժողովներում իր իրավունքները ներկայացնելու համար լիազորել երրորդ անձին,

զ/ հանդես գալ առաջարկություններով բաժնետերերի ընդհանուր ժողովում,

է/ Բանկի բաժնետերերի ընդհանուր ժողովում քվեարկել իրեն պատկանող բաժնետոմսերի ձայների չափով,

ը/ հայցով դիմել դատարան Բանկի բաժնետերերի ընդհանուր ժողովի կողմից ընդունված և գործող օրենքների ու այլ իրավական ակտերին հակասող որոշումների բողոքարկման նպատակով,

թ/ Բանկի լուծարման դեպքում ստանալ գույքի իր հասանելիք մասը,

ժ/ ձեռք բերել իրեն պատկանող բաժնետոմսերի հետզման պահանջի իրավունք, եթե՝

- որոշում է ընդունվել Բանկի վերակազմակերպման, նախապատվության իրավունքի կասեցման կամ խոշոր գործարք կնքելու մասին, և տվյալ բաժնետերը քվեարկել է Բանկի վերակազմակերպման, նախապատվության իրավունքի կասեցման կամ խոշոր գործարք կնքելու դեմ կամ այդ հարցերով քվեարկությանը չի մասնակցել.
- կանոնադրության մեջ լրացումներ կամ փոփոխություններ են կատարվել, կամ հաստատվել է կանոնադրությունը նոր խմբագրությամբ, որի հետևանքով սահմանափակվել է նշված բաժնետերի իրավունքները, և նա դեմ է քվեարկել կամ չի մասնակցել այդ հարցի քվեարկությանը,

ժա/ օգտվել օրենքով նախատեսված այլ իրավունքներից:

4. Արտոնյալ բաժնետոմս ունեցող բաժնետերերն իրավունք ունեն՝

ա/ մասնակցել Բանկի բաժնետերերի ընդհանուր ժողովին՝ իրենց պատկանող արտոնյալ բաժնետոմսերի քանակին և անվանական արժեքին համապատասխան ձայների քանակով՝ օրենքով և բանկի կանոնադրությամբ սահմանված դեպքերում:

բ/ ստանալ շահութաբաժիններ Բանկի գործունեությունից առաջացած շահույթից՝ բաժնետերերի ընդհանուր ժողովի որոշմամբ սահմանված չափով և կարգով

գ/ ստանալ Բանկի գործունեության վերաբերյալ օրենքով սահմանված ցանկացած տեղեկատվություն,

դ/ ստանալ Բանկի գույքի իր հասանելիք մասը Բանկի լուծարման դեպքում:

4.1. Արտոնյալ բաժնետոմս ունեցող բաժնետերերն իրավունք ունեն մասնակցել Բանկի բաժնետերերի ընդհանուր ժողովին, եթե ժողովում քննարկվում են Բանկի վերակազմակերպման կամ լուծարման հարցեր, կամ Բանկի կանոնադրության փոփոխման կամ լրացման հետ կապված այն որոշումները, որոնք սահմանափակում են արտոնյալ բաժնետոմսերի սեփականատերերի իրավունքները, ներառյալ՝ արտոնյալ բաժնետոմսերի դիմաց վճարվող շահութաբաժինների և (կամ) լուծարային արժեքի սահմանումը կամ ավելացումը: Սույն ենթակետով սահմանված հարցերով ժողովին մասնակցությունը տեղաբաշխված մեկ արտոնյալ բաժնետոմսի սեփականատիրոջը տալիս է մեկ ձայնի իրավունք:

Արժեթղթերի հետ կապված սահմանափակումների վերաբերյալ տեղեկատվությունը ներկայացված է Ազդագրի Բաժին 2-ի կետ 3-ի «ը» ենթակետում:

դ. ինչ քայլեր է պետք ձեռնարկել բաժնետերերի իրավունքներում փոփոխություններ մտցնելու համար,

Բաժնետերերի իրավունքները սահմանված են կանոնադրության գլուխ 4-ով: Բաժնետերերի իրավունքներում փոփոխություններ մտցնելու համար պետք է ժողովի օրակարգի վերաբերյալ առաջարկություն ներկայացնել հետևյալ կերպ.

Համաձայն ««ՀԱՅԷԿՈՆՈՄԲԱՆԿ» ԲԲԸ ընդհանուր ժողովի նախապատրաստման և վարման» կարգի.

1. Բանկի բաժնետոմսերի առնվազն 2%-ի ձայնի իրավունք ունեցող սեփականատերը, Բանկի ֆինանսական տարվա ավարտից 30 օրվա ընթացքում իրավունք ունի երկուսից ոչ ավել առաջարկություններ ներկայացնել ժողովի օրակարգի վերաբերյալ, ինչպես նաև առաջարկել ընկերության խորհրդի անդամության թեկնածուներ, ընդ որում՝ առաջարկվող թեկնածուների քանակը չի կարող գերազանցել այդ մարմիններում անդամների սահմանված քանակը:

2. Օրակարգի վերաբերյալ առաջարկությունները ներկայացվում են գրավոր՝ նշելով հարցի առաջարկման հիմքերը, հարցն առաջադրող բաժնետիրոջ անվանումը /անուն-ազգանունը/, նրան պատկանող բաժնետոմսերի քանակը:

3. Բանկի խորհրդի անդամության թեկնածուի վերաբերյալ առաջարկություններ ներկայացնելիս, նշվում է կարգի 7.5.2. կետով պահանջվող տվյալները:

4. Բանկի խորհուրդը քննարկում է ներկայացված առաջարկները և որոշում ընդունում 1 կետում նշված ժամկետը լրանալուց 15 օրվա ընթացքում:

5. Մերժման վերաբերյալ որոշում կարող է ընդունվել եթե՝

- առաջարկ ներկայացրած բաժնետիրոջ կողմից խախտվել է վերը նշված 30 օր-յա ժամկետը,
- առաջարկ ներկայացրած բաժնետերը չի տնօրինում առնվազն 2% ձայնի իրավունք տվող բաժնետոմսերի քանակը,
- թեկնածուների վերաբերյալ առաջարկությունները չեն պարունակում սահման-ված անհրաժեշտ տվյալները,
- առաջարկը չի համապատասխանում գործող օրենսդրությանը:

6. Բանկի խորհրդի հիմնավորված մերժման որոշումը ուղղվում է առաջարկ ներկա-յացրած բաժնետիրոջը՝ որոշումն ընդունելու պահից 3 օրվա ընթացքում: Մերժման մասին որոշումը կարող է բողոքարկվել դատական կարգով:

ե. հերթական և արտահերթ բաժնետերերի ժողովների հրավիրման կարգը, դրանց մասնակցելու կարգը,

Բանկի բաժնետերերի տարեկան ընդհանուր ժողովը գումարվում է բանկի հերթական ֆինանսական տարվա ավարտից հետո՝ վեց ամսվա ընթացքում, համաձայն բանկի բաժնետերերի 30.06.2021թ. տարեկան ժողովի հաստատած ««ՀԱՅԷԿՈՆՈՄԲԱՆԿ» ԲԲԸ ընդհանուր ժողովի նախապատրաստման և վարման» կարգի:

Բանկի բաժնետերերի տարեկան ժողովից բացի գումարվող բաժնետերերի ընդհանուր ժողովները, որոնք հրավիրվում են անհետաձգելի հարցերի քննարկման համար՝ համարվում են արտահերթ: Բանկի բաժնետերերի արտահերթ ընդհանուր ժողովները գումարվում են Բանկի խորհրդի որոշմամբ՝ սեփական նախաձեռնությամբ, գործադիր մարմնի, Բանկի արտաքին աուդիտն իրականացնող անձի կամ պահանջը ներկայացնելու դրությամբ բանկի առնվազն 10 տոկոս քվեարկող բաժնետոմսերի սեփականատեր հանդիսացող բաժնետիրոջ (բաժնետերերի) պահանջով:

Համաձայն ««ՀԱՅԷԿՈՆՈՄԲԱՆԿ» ԲԲԸ ընդհանուր ժողովի նախապատրաստման և վարման» կարգի.

1. Ընդհանուր ժողովին մասնակցելու իրավունք ունեն.
 - ✓ Բանկի տեղաբաշխված սովորական բաժնետոմսերի սեփականատեր հանդիսացող բաժնետերերը՝ 1 բաժնետոմս 1 ձայն քվեարկության իրավունքով, ինչպես նաև անվանատերերը /հիմնավորող փաստաթղթերի ներկայացման դեպքում/,
 - ✓ Բանկի մասնակից չհանդիսացող Խորհրդի և Գործադիր մարմնի անդամները՝ խորհրդակցական ձայնի իրավունքով,
 - ✓ Բանկի ներքին աուդիտի ստորաբաժանման անդամները՝ որպես դիտորդ,
 - ✓ Բանկի արտաքին աուդիտն իրականացնող անձը՝ որպես դիտորդ (եթե նրա եզրակացությունն առկա է գումարվող ընդհանուր ժողովի օրակարգի հարցերում),
 - ✓ ՀՀ կենտրոնական բանկի ներկայացուցիչները՝ որպես դիտորդ,
 - ✓ հրավիրված անձինք, հյուրեր,
 - ✓ Արտոնյալ բաժնետոմս ունեցող բաժնետերերը՝ եթե ժողովում քննարկվում են Բանկի վերակազմակերպման կամ լուծարման հարցեր, կամ Բանկի կանոնադրության փոփոխման կամ լրացման հետ կապված այն որոշումները, որոնք սահմանափակում են արտոնյալ բաժնետոմսերի սեփականատերերի իրավունքները, ներառյալ՝ արտոնյալ բաժնետոմսերի դիմաց վճարվող շահութաբաժինների և (կամ) լուծարային արժեքի սահմանումը կամ ավելացումը: Սույն ենթակետով սահմանված հարցերով ժողովին մասնակցությունը տեղաբաշխված մեկ արտոնյալ բաժնետոմսի սեփականատիրոջը տալիս է մեկ ձայնի իրավունք:
2. Բանկի Ընդհանուր ժողովին մասնակցելու իրավունք ունեցող Բանկի մասնակիցների ցուցակը կազմվում է պատասխանատու ստորաբաժանման կողմից՝ Բանկի ռեեստրի տվյալների հիման վրա /ամենամյա ռեեստր և հետագա ստացված պաշտոնական տեղեկանքներ/, Բանկի Խորհրդի կողմից հաստատված ամսաթվի դրությամբ: Ընդ որում, Ընդհանուր ժողովին մասնակցելու իրավունք ունեցող Բանկի մասնակիցների ցուցակը կազմելու տարին, ամիսը, ամսաթիվը պետք է միաժամանակ բավարարեն հետևյալ երկու պահանջները.
 - ✓ այն չպետք է նախորդի ընդհանուր ժողով գումարելու մասին որոշումն ընդունելու օրվան,

- ✓ ցուցակը կազմելու օրվա և ընդհանուր ժողովի անցկացման օրվա միջև ընկած ժամանակահատվածը չի կարող 45 օրից ավելի լինել:

3. Բաժնետոմսերի անվանատերը պարտավոր է, ցուցակը կազմելու համար, այն կազմելու ամսաթվի դրությամբ տվյալներ տրամադրել այն անձանց մասին, որոնց շահերը ներկայացնելու նպատակով նա տնօրինում է բաժնետոմսերը:

4. Ընդհանուր ժողովին մասնակցելու իրավունք ունեցող Բանկի մասնակիցների ցուցակում նշվում են տվյալներ յուրաքանչյուր մասնակցի անվան /անվանման/, գտնվելու վայրի /հասցեի/ և նրան պատկանող բաժնետոմսերի քանակի մասին:

5. Վերը նշված Բանկի մասնակիցների ցուցակը ծանոթացման նպատակով պետք է տրամադրվի Բանկի այն մասնակիցներին, որոնք գրանցված են Բանկի մասնակիցների ռեեստրում: Բանկը, մասնակցի պահանջով, կարող է տալ տեղեկանք՝ ցուցակում նրա ընդգրկման մասին:

6. Ընդհանուր ժողովին մասնակցելու իրավունք ունեցող մասնակիցների ցուցակում փոփոխություններ կարող են կատարվել միայն ցուցակի կազմման ընթացքում թույլ տրված սխալներն ուղղելու կամ դրանում չընդգրկված բաժնետերերի խախտված օրինական իրավունքների և շահերի վերականգնման նպատակով:

7. Բանկի Ընդհանուր ժողովի գումարման մասին բաժնետերերի Ծանուցումը հրապարակվում է ժողովի գումարման օրվանից առնվազն 21 օր առաջ, «Հայաստանի Հանրապետություն» օրաթերթում: Եթե տվյալ ժամանակամիջոցում նշված օրաթերթը լույս չի տեսնում, ապա բաժնետերերի ժողովի գումարման ծանուցումը հրապարակվում է խորհրդի որոշմամբ սահմանվող այլ օրաթերթում:

8. Բանկի բաժնետերերը և ժողովին մասնակցելու իրավունք ունեցող այլ անձինք ժողովի գումարման մասին ծանուցվում են համապատասխան գրավոր ծանուցմամբ փոստով ուղարկելու, էլեկտրոնային փոստով կամ առձեռն տրամադրելու միջոցով, ժողովի գումարումից առնվազն 21 օր առաջ:

9. Ընդհանուր ժողովի մասին ծանուցումը ներառում է՝

- ✓ Բանկի անվանումը և գտնվելու վայրը,
- ✓ ժողովի գումարման ամսաթիվը, ժամանակը և վայրը,
- ✓ ժողովին մասնակցելու իրավունք ունեցող բաժնետերերի ցուցակը կազմելու ամսաթիվը,
- ✓ ժողովի օրակարգում ընդգրկված հարցերը:

10. Բաժնետերերին տրամադրվող նյութերի ցանկը, որն ընդգրկում է.

- ✓ Բանկի տարեկան հաշվետվությունը,
- ✓ Բանկի տարեկան ֆինանսատնտեսական գործունեության արդյունքների վերաբերյալ աուդիտն իրականացնող անձի եզրակացությունը,
- ✓ տեղեկություններ Բանկի Խորհրդի անդամների առաջադրվող թեկնածությունների վերաբերյալ, հետևյալ բնույթի.

ա/ Անուն Ազգանուն Հայրանուն, ծննդյան տարին, ամիսը, ամսաթիվը,

բ/ մասնագիտությունը և կրթությունը,

գ/ վերջին 10 տարվա ընթացքում զբաղեցրած պաշտոնները,

դ/ տվյալ պաշտոնում ընտրվելու /նշանակվելու/ տարին, ամիսը, ամսաթիվը և պաշտոնից ազատվելու տարին, ամիսը, ամսաթիվը

ե/ տվյալ պաշտոնում վերընտրվելու քանակը

զ/ նրանց և նրա հետ փոխկապակցված անձանց պատկանող Բանկի քվեարկող բաժնետոմսերի քանակը

է/ տեղեկություններ այն իրավաբանական անձանց մասին, որոնցում տվյալ անձը զբաղեցնում է ղեկավար պաշտոններ

ը/ փոխհարաբերությունների բնույթը տվյալ Բանկի և Բանկի հետ կապված անձանց հետ

- ✓ տեղեկություններ Հաշվիչ հանձնաժողովի առաջադրվող թեկնածությունների մասին,
- ✓ Բանկի Կանոնադրության փոփոխությունների և լրացումների նախագիծը կամ նախագիծը նոր խմբագրությամբ,
- ✓ օրակարգում ընդգրկված հարցերի հետ կապված այլ նյութեր,
- ✓ քվեաթերթիկը,
- ✓ օրենքով սահմանված այլ նյութեր /բաժնետերերի միավորման պայմանագրի պատճենը, առաջարկվող խորհրդի անդամի մասին, փոքր մասնակցություն ունեցող բաժնետերերի խորհրդում առաջարկվող մասնակցի մասին (հեռակա քվեարկության դեպքում)/:

11. Բանկի կանոնադրական կապիտալում 10% մասնակցություն կազմելու նպատակով միավորված բաժնետերերի խմբի ստեղծման պայմանագիրը պետք է տրամադրվի Բանկին 10 կետի նյութերի կազմում ժողովի բոլոր մասնակիցներին դրա պատճենները տրամադրելու համար՝ ժողովի կայացման, իսկ հեռակա կարգով քվեարկության դեպքում՝ լրացված քվեաթերթիկները Բանկի կողմից ընդունելու համար սահմանված ժամկետի վերջին օրվանից առնվազն 30 օր առաջ: Նշված Պայմանագիրը պետք է պարունակի հետևյալ պայմաններն ու տեղեկությունները.

- Բանկի միավորվող մասնակիցների վերաբերյալ տվյալներ, ներառյալ նրանց պատկանող Բանկի տեղաբաշխված քվեարկող բաժնետոմսերի քանակը,
- միավորվող մասնակիցների կողմից առաջարկվող խորհրդի անդամի թեկնածուի վերաբերյալ.

ա/ Անուն Ազգանուն Հայրանուն, ծննդյան տարին, ամիսը, ամսաթիվը,

բ/ մասնագիտությունը և կրթությունը,

գ/ վերջին 10 տարվա ընթացքում զբաղեցրած պաշտոնները,

դ/ նրան և նրա հետ փոխկապակցված անձանց պատկանող Բանկի քվեարկող բաժնետոմսերի քանակը,

ե/ տեղեկություններ այն իրավաբանական անձանց մասին, որոնցում տվյալ անձը զբաղեցնում է ղեկավար պաշտոններ,

զ/ փոխհարաբերությունների բնույթը տվյալ Բանկի և Բանկի հետ կապված անձանց հետ,

է/ միավորվող մասնակիցների հայեցողությամբ այլ տվյալներ:

12. Բանկի կանոնադրական հիմնադրամում փոքր մասնակցություն ունեցող մասնակիցների ներկայացուցչի մասին տեղեկատվությունը, պետք է տրամադրվեն Բանկին 10 կետի նյութերի կազմում ժողովի բոլոր մասնակիցներին դրա պատճենները տրամադրելու համար՝ ժողովի կայացման, իսկ հեռակա կարգով քվեարկության դեպքում՝ լրացված քվեաթերթիկները Բանկի կողմից ընդունելու համար սահմանված ժամկետի վերջին օրվանից առնվազն 30 օր առաջ: Տարեկան ընդհանուր ժողովում փոքր բաժնետերերի ընդգրկումը Խորհրդի կազմում կատարվում է համաձայն Բանկի Կանոնադրության 6.20 ենթակետի պահանջների:

13. Ընդհանուր ժողովը հեռակա քվեարկությամբ գումարելիս նույնպես, բաժնետերերին, քվեաթերթիկների և օրակարգի հետ մեկտեղ, տրամադրվում են անհրաժեշտ տեղեկությունները և նյութերը:

զ. օրենքի, ենթաօրենսդրական ակտերի և (կամ) կանոնադրության այն հոդվածները, որոնց հիման վրա պահանջվում է բանկի մոտ մասնակցություն ձեռք բերելիս բացահայտել դրա մասին տեղեկատվություն,

Բանկի մոտ մասնակցություն ձեռք բերելիս դրա մասին տեղեկատվության բացահայտում կանոնակարգվում է.

- «Արժեթղթերի շուկայի մասին» ՀՀ օրենքի 153-157 հոդվածներով, 169 հոդվածով
- «Հաշվետու թողարկողի կանոնադրական կապիտալում մասնակցության ձեռքբերման, ավելացման և նվազման վերաբերյալ տեղեկացման և բացահայտման կարգը» Կանոնակարգ 4/15-ով,
- «Հաշվետու թողարկողի ղեկավարի, նրա և թողարկողի հետ փոխկապակցված անձանց կողմից իրենց հաշվին՝ թողարկողի բաժնետոմսերով, ածանցյալ գործիքներով կամ այդպիսի ածանցյալների հետ կապված այլ արժեթղթերով կնքված գործարքների վերաբերյալ Կենտրոնական բանկին ներկայացվող հաշվետվություններում ներառվող տեղեկությունների կազմը, հաշվետվությունների ձևը և ներկայացման կարգը» Կանոնակարգ 4/16-ով:

է. կանոնադրության այն դրույթների նկարագիրը, որոնցով ավելի խիստ պահանջներ են սահմանվում, քան սահմանված է համապատասխան օրենքներով կամ այլ նորմատիվ իրավական ակտերով:

Չկան:

20. ԷԱԿԱՆ ՊԱՅՄԱՆԱԳՐԵՐԸ

Ազդագրի գրանցման ներկայացմանը նախորդող վերջին 2 տարվա ընթացքում բանկի կողմից բնականոն գործունեության շրջանակներից դուրս կնքված և գործողության մեջ գտնվող այն պայմանագրերի էական պայմանները, որոնց գինը գերազանցում է բանկի վերջին հաշվետու ժամանակաշրջանի ֆինանսական հաշվետվություններում նշված սեփական կապիտալի արժեքի 5 տոկոսը:

Չկան:

21. ՓՈՐՁԱԳԵՏԻ, ԳՆԱՀԱՏՈՂԻ, ԽՈՐՀՐԴԱՏՈՒԻ ԿԱՄ ՀԱՇՎԱՊԱՀԻ ՄԱՍՆԱԳԻՏԱԿԱՆ ԿԱՐԾԻՔԸ ԵՎ ԵՐՐՈՐԴ ԱՆՁԱՆՑԻՑ ՎԵՐՑՎԱԾ ՏԵՂԵԿԱՏՎՈՒԹՅՈՒՆԸ

Փորձագետ կամ խորհրդատու, որի կարծիքը օգտագործվել է հայտարարագրում կամ երրորդ անձանցից վերցված տեղեկատվություն՝ չկա:

22. ԱՅԼ ՏԵՂԵԿԱՏՎՈՒԹՅՈՒՆ

Հայտարարություն այն մասին, որ ազդագրի կիրառության ողջ ժամկետի ընթացքում ներքոհիշյալ տեղեկատվությունը և փաստաթղթերը (կամ դրանց պատճեն) մշտապես մատչելի են հանրությանը.

1) Բանկի կանոնադրությունը,

2) Փորձագիտական եզրակացությունները կամ հաշվետվությունները, անկախ գնահատումները և վերլուծական նյութերը, որոնք պատրաստվել են բանկի պատվերով և որոնք կամ որոնց մի մասն օգտագործվել է ազդագրում.

Ազդագրի կիրառության ողջ ժամկետի ընթացքում Բանկի կանոնադրությունը, միջանկյալ և տարեկան ֆինանսական հաշվետվությունները, տարեկան անկախ աուդիտորական եզրակացությունները, ինչպես նաև որպես հաշվետու թողարկող, ներդրողների համար պատրաստվող տարեկան և միջանկյալ հաշվետվություն-վերլուծությունները, էական փաստերի և տեղեկությունների վերաբերյալ հաշվետվությունները մշտապես մատչելի են հանրությանը ինչպես էլեկտրոնային, այնպես էլ թղթային ձևով: Նշված փաստաթղթերի էլեկտրոնային տարբերակները տեղադրված են Բանկի ինտերնետային կայքում՝ www.aeb.am, իսկ թղթային տարբերակով ստանալու համար ներդրողները կարող են դիմել Բանկի գլխավոր գրասենյակ:

23. ՄԱՍՆԱԿՑՈՒԹՅՈՒՆՆ ԱՅԼ ԱՆՁԱՆՑ ԿԱՊԻՏԱԼՈՒՄ

Այն անձանց մասին տեղեկատվություն, որտեղ բանկն ուղղակիորեն կամ անուղղակիորեն ունի ձայնի իրավունք տվող 5 և ավելի տոկոսի մասնակցություն՝ նշելով այդ անձանց անվանումը, կազմակերպական-իրավական ձևը, գտնվելու վայրը, բանկին պատկանող բաժնային արժեթղթերի քանակը և մասնակցության չափը:

Բանկն ուղղակիորեն ունի ձայնի իրավունք տվող 5 և ավելի տոկոսի մասնակցություն «Արմենիան Քարդ» ՓԲԸ-ում:

Անվանում՝ «Արմենիան Քարդ» փակ բաժնետիրական ընկերություն՝ ՓԲԸ,
Կազմակերպական-իրավական ձևը՝ փակ բաժնետիրական ընկերություն,
Բանկի պատկանող բաժնային արժեթղթերի քանակը՝ 5 հատ սովորական բաժնետոմս,
Մասնակցության չափը՝ 6.25%
Գտնվելու վայրը՝ ՀՀ, ք. Երևան, Գարեգին Նժդեհի 32/1:


Հավելված

Պատմական ֆինանսական ժամանակաշրջանի համար անկախ աուդիտորական եզրակացությամբ հաստատված տարեկան ֆինանսական հաշվետվությունները, անկախ աուդիտորական եզրակացությունը

Ֆինանսական հաշվետվություններ և Անկախ աուդիտորի եզրակացություն

«ՀԱՅԷԿՈՆՈՄԲԱՆԿ» ԲԱՑ ԲԱԺՆԵՏԻՐԱԿԱՆ ԸՆԿԵՐՈՒԹՅՈՒՆ

31 դեկտեմբերի 2020թ.



Բովանդակություն

Անկախ աուդիտորի եզրակացություն	3
Շահույթի կամ վնասի և այլ համապարփակ ֆինանսական արդյունքի մասին հաշվետվություն	8
Ֆինանսական վիճակի մասին հաշվետվություն	10
Սեփական կապիտալում փոփոխությունների մասին հաշվետվություն	12
Դրամական միջոցների հոսքերի մասին հաշվետվություն	14
Ֆինանսական հաշվետվություններին կից ծանոթագրություններ	16

Անկախ աուդիտորի եզրակացություն

Գրանթ Թորնթոն ՓԲԸ

ՀՀ, ք.Երևան 0015
Երևան Պլազա
Բիզնես Կենտրոն
Գրիգոր Լուսավորիչ 9

Հ. + 374 10 500 964
Ֆ. + 374 10 500 961

Grant Thornton CJSC

Yerevan Plaza Business Center
9 Grigor Lusavorich street
0015 Yerevan, Armenia

T + 374 10 500 964
F + 374 10 500 961

«ՀԱՅԷԿՈՆՈՄԲԱՆԿ» ԲԱՑ ԲԱԺՆԵՏԻՐԱԿԱՆ ԸՆԿԵՐՈՒԹՅԱՆ բաժնետերերին.

Կարծիք

Մենք աուդիտի ենք ենթարկել «ՀԱՅԷԿՈՆՈՄԲԱՆԿ» ԲԱՑ ԲԱԺՆԵՏԻՐԱԿԱՆ ԸՆԿԵՐՈՒԹՅԱՆ ֆինանսական հաշվետվությունները, որոնք ներառում են 2020թ. դեկտեմբերի 31-ի դրությամբ ֆինանսական վիճակի մասին հաշվետվությունը, ինչպես նաև այդ ամսաթվին ավարտված տարվա շահույթի կամ վնասի և այլ համապարփակ ֆինանսական արդյունքի մասին հաշվետվությունը, սեփական կապիտալում փոփոխությունների մասին հաշվետվությունը և դրամական միջոցների հոսքերի մասին հաշվետվությունը, ինչպես նաև ֆինանսական հաշվետվություններին կից ծանոթագրությունները, ներառյալ հաշվապահական հաշվառման քաղաքականության նշանակալի մասերի վերաբերյալ համառոտագիրը:

Մեր կարծիքով՝ կից ֆինանսական հաշվետվությունները տալիս են Բանկի՝ 2020թ. դեկտեմբերի 31-ի դրությամբ ֆինանսական վիճակի և նույն ամսաթվին ավարտված տարվա ֆինանսական արդյունքների ու դրամական հոսքերի ճշմարիտ և իրական պատկերը՝ համաձայն Ֆինանսական հաշվետվությունների միջազգային ստանդարտների (ՖՀՄՍ-ներ):

Կարծիքի հիմքեր

Մենք աուդիտն անցկացրել ենք աուդիտի միջազգային ստանդարտներին (ԱՄՍ-ներ) համապատասխան: Այդ ստանդարտներից բխող մեր պատասխանատվությունը լրացուցիչ նկարագրված է մեր եզրակացության՝ «Աուդիտորի պատասխանատվությունը ֆինանսական հաշվետվությունների աուդիտի համար» բաժնում: Մենք անկախ ենք Բանկից՝ համաձայն Հաշվապահների էթիկայի միջազգային ստանդարտների խորհրդի կողմից հրապարակված «Պրոֆեսիոնալ հաշվապահի էթիկայի կանոնագրի» (ՀԷՄՍԽ կանոնագիրը) և էթիկայի համապատասխան պահանջների, որոնք կիրառելի են ֆինանսական հաշվետվությունների մեր աուդիտի նկատմամբ Հայաստանի Հանրապետությունում, և կատարել ենք էթիկայի գծով մեր այլ պարտականությունները՝ էթիկայի նշված պահանջների համաձայն: Մենք համոզված ենք, որ մեր կողմից ձեռք բերված աուդիտորական ապացույցները բավարար և համապատասխան հիմք են հանդիսանում մեր կարծիքն արտահայտելու համար:

Աուդիտի առանցքային հարցեր

Աուդիտի առանցքային հարցերն այն հարցերն են, որոնք, մեր մասնագիտական դատողության համաձայն, առավել նշանակալի էին ընթացիկ ժամանակաշրջանի ֆինանսական հաշվետվությունների աուդիտի ընթացքում: Այդ հարցերը դիտարկվել են ֆինանսական

հաշվետվությունների՝ որպես մեկ ամբողջություն, մեր աուդիտի համատեքստում և ֆինանսական հաշվետվությունների վերաբերյալ կարծիք ձևավորելու նպատակով: Մենք այդ հարցերի վերաբերյալ առանձին կարծիք չենք տրամադրում:

Ակնկալվող պարտքային կորուստների գծով պահուստ

Հաշվապահական հաշվառման քաղաքականությունների նկարագրությունը ներկայացված է ֆինանսական հաշվետվությունների ծանոթագրություն 4-ում, իսկ պարտքային ռիսկի վերլուծությունը՝ ծանոթագրություն 36.1-ում:

Ակնկալվող պարտքային կորուստների գծով պահուստի ձևավորումը համարվում է աուդիտի առանցքային հարց՝ հաճախորդներին տրված վարկերի նշանակալի լինելու, ինչպես նաև արժեզրկման գնահատման հիմքում ընկած ենթադրությունների սուբյեկտիվության պատճառով: Տարբեր դատողությունների և ենթադրությունների կիրառումը կարող է հանգեցնել ակնկալվող պարտքային կորուստների գծով պահուստի գնահատման և ձևավորման էականորեն տարբեր արդյունքների, ինչը կարող է էական ազդեցություն ունենալ Բանկի ֆինանսական արդյունքների վրա:

Դատողությունների առանցքային ոլորտները ներառում են ՖՀՄՍ 9-ի կիրառման ժամանակ արժեզրկման որոշման պահանջների մեկնաբանումը, որը արտացոլվում է Բանկի՝ ակնկալվող պարտքային կորուստների մոդելում, վարկի որակի էական վատթարացման հետ կապված բացահայտումները, նաև ակնկալվող պարտքային կորուստների մոդելում օգտագործված ենթադրությունները, ինչպիսիք են երրորդ կողմի ֆինանսական վիճակը, ակնկալվող ապագա դրամական միջոցների հոսքերն ու կանխատեսվող մակրոտնտեսական գործոնները և լրացուցիչ միջոցներ կիրառելու անհրաժեշտությունը՝ արտացոլելու ընթացիկ կամ ապագա արտաքին գործոնները, որոնք պատշաճ կերպով հաշվի չեն առնվել ակնկալվող պարտքային կորուստների մոդելում:

Արժեզրկման մեթոդոլոգիայի հետ կապված իրականացվել են հետևյալ աուդիտորական ընթացակարգերը.

- Ուսումնասիրվել է Բանկի՝ ՖՀՄՍ 9-ի հիման վրա արժեզրկման պահուստի ձևավորման քաղաքականությունը և համեմատվել է ՖՀՄՍ 9-ի պահանջների հետ:
- Գնահատվել է ակնկալվող պարտքային կորուստների գծով պահուստի որոշման ժամանակ օգտագործվող տեղեկատվության նկատմամբ վերահսկողության համապատասխան գործիքների կառուցվածքը և թեստավորվել է դրանց գործառնական արդյունավերությունը՝ ներառյալ վարկի ձևավորման պահին ստացված գործարքային տվյալները, վարկային որակի շարունակական ներքին գնահատումները, ակնկալվող պարտքային կորուստների մոդելի տվյալների և ինտերֆեյսի պահպանումը:
- Գնահատվել է ակնկալվող պարտքային կորուստների մոդելի նկատմամբ վերահսկողության համապատասխան գործիքների կառուցվածքը և թեստավորվել է դրանց գործառնական արդյունավերությունը՝ ներառյալ մոդելի կառուցումը և հաստատումը, շարունակական վերահսկումը/հավաստիացումը, մոդելի կառավարումը և թվաբանական ճշգրտությունը:
- Ստուգվել է Բանկի՝ պարտքային ռիսկի էական աճի որոշման և ռիսկերի հակվածությունը տարբեր փուլերում դասակարգելու հիմնավորվածությունը:
- Ռիսկերի որոշակի ընտրանքի համար ստուգվել է Բանկի փուլավորման ճշտությունը:
- Գնահատվել և թեստավորվել են մոդելավորման էական ենթադրությունները՝ կենտրոնանալով Բանկի կողմից ընդունված մոդելավորման առանցքային

ենթադրությունների վրա, և պահուստների զգայունությունը մոդելավորման ենթադրությունների փոփոխությունների նկատմամբ:

- Բանկի ղեկավարության կողմից ակնկալվող պարտքային կորուստների հաշվարկներում օգտագործված կանխատեսվող ենթադրությունների հետ կապված քննարկումներ են անցկացվել ղեկավարության հետ, որի ընթացքում ենթադրությունները հաստատվել են՝ օգտագործելով հանրամատչելի տեղեկատվությունը:
- Ուսումնասիրվել են ռիսկերի ընտրանքային օրինակներ և իրականացվել ընթացակարգեր՝ վարկային որակի էական վատթարացման ռիսկերի ժամանակին բացահայտելու և անհատապես գնահատված ռիսկերի գծով ակնկալվող կորուստների հաշվարկը գնահատելու նպատակով:
- Ստուգվել է 2020թ. դեկտեմբերի 31-ի դրությամբ ակնկալվող պարտքային կորուստների գծով պահուստի հաշվարկում ընդգրկված վարկերի և փոխառությունների, արտահաշվեկշռային հոդվածների, ներդրումային արժեթղթերի, տեղաբաշխումների և այլ ֆինանսական ակտիվների ամբողջականությունը: Ստուգվել են կիրառված մոդելների տեսական հիմքերը, և թեստավորվել է դրանց մաթեմատիկական ամբողջականությունը:
- Արտաքին աղբյուրներից ստացվող տվյալների մասով վերանայվել է նման տվյալների ընտրության գործընթացը, Բանկի համար դրա տեղին լինելը և նման տվյալների նկատմամբ վերահսկողության ու կառավարման մեխանիզմը:
- Մեր SS ոլորտի մասնագետները ներգրավվել են հատուկ փորձառություն պահանջող ոլորտներում (օրինակ՝ տվյալների հուսալիություն և ակնկալվող պարտքային կորուստների մոդել):
- Գնահատվել է ֆինանսական հաշվետվություններում բացահայտումների ճշգրտությունը:

Այլ տեղեկատվություն

Ղեկավարությունը պատասխանատու է այլ տեղեկատվության համար: Այլ տեղեկատվությունը բաղկացած է Բանկի՝ 2020թ. դեկտեմբերի 31-ին ավարտված տարվա համար տարեկան հաշվետվության մեջ ներկայացված տեղեկատվությունից, սակայն չի ներառում ֆինանսական հաշվետվությունները և դրանց վերաբերյալ աուդիտորական եզրակացությունը: Ակնկալվում է, որ տարեկան հաշվետվությունը մեզ հասանելի կլինի սույն աուդիտորական եզրակացության ամսաթվից հետո:

Ֆինանսական հաշվետվությունների վերաբերյալ մեր կարծիքը չի տարածվում այլ տեղեկատվության վրա, և մենք դրանց վերաբերյալ որևէ ձևի հավաստիացման եզրակացություն չենք արտահայտելու:

Ֆինանսական հաշվետվությունների աուդիտի հետ կապված մեր պարտավորությունն է ծանոթանալ վերը նշված այլ տեղեկատվությանը, երբ այն հասանելի լինի մեզ՝ որոշելու համար, թե արդյոք առկա են էական անհամապատասխանություններ այլ տեղեկատվության և ֆինանսական հաշվետվությունների կամ աուդիտի ընթացքում ձեռք բերված մեր գիտելիքների միջև, կամ արդյոք այլ տեղեկատվությունը պարունակում է այլ էական խեղաթյուրումներ:

Ղեկավարության և կառավարման օղակներում գտնվող անձանց պատասխանատվությունը ֆինանսական հաշվետվությունների համար

Ղեկավարությունը պատասխանատու է ՖՀՄՍ-ների համաձայն ֆինանսական հաշվետվությունների պատրաստման և ճշմարիտ ներկայացման և այնպիսի ներքին հսկողության համար, որն ըստ ղեկավարության, անհրաժեշտ է խարդախության կամ սխալի հետևանքով էական խեղաթյուրումներից զերծ ֆինանսական հաշվետվությունների պատրաստումն ապահովելու համար:

Ֆինանսական հաշվետվությունները պատրաստելիս ղեկավարությունը պատասխանատու է Բանկի՝ անընդհատ գործելու կարողությունը գնահատելու համար, համապատասխան դեպքերում անընդհատության հետ կապված հարցերը բացահայտելու և Բանկի գործունեության անընդհատության ենթադրության հիման վրա հաշվետվությունները պատրաստելու համար, բացառությամբ այն դեպքերի, երբ ղեկավարությունը մտադիր է լուծարել Բանկը, ընդհատել դրա գործունեությունը կամ, երբ չունի այդպես չվարվելու որևէ իրատեսական այլընտրանք:

Կառավարման օղակներում գտնվող անձիք պատասխանատու են Բանկի ֆինանսական հաշվետվողականության գործընթացի վերահսկման համար:

Աուդիտորի պատասխանատվությունը ֆինանսական հաշվետվությունների աուդիտի համար

Մեր նպատակն է ձեռք բերել ողջամիտ հավաստիացում առ այն, որ ֆինանսական հաշվետվությունները բոլոր էական առումներով զերծ են էական խեղաթյուրումներից՝ անկախ դրանց՝ խարդախության կամ սխալի հետևանքով առաջացման հանգամանքից, և ներկայացնել մեր կարծիքը ներառող աուդիտորական եզրակացություն: Ողջամիտ հավաստիացումը բարձր մակարդակի հավաստիացում է, բայց այն չի երաշխավորում, որ ԱՄՄ-ներին համապատասխան իրականացված աուդիտը միշտ կհայտնաբերի էական խեղաթյուրումը, երբ այն առկա է: Խեղաթյուրումները կարող են առաջանալ խարդախության կամ սխալի արդյունքում և համարվում են էական, երբ խելամտորեն կարող է ակնկալվել, որ դրանք առանձին կամ միասին վերցրած կազմեն օգտագործողների՝ այդ ֆինանսական հաշվետվությունների հիման վրա կայացվող տնտեսական որոշումների վրա:

Որպես ԱՄՄ-ներին համապատասխան աուդիտի մաս, աուդիտի ողջ ընթացքում մենք կիրառում ենք մասնագիտական դատողություն և պահպանում ենք մասնագիտական կասկածամտություն: Ի լրումն՝

Որոշակիացնում և գնահատում ենք խարդախության կամ սխալի հետևանքով ֆինանսական հաշվետվությունների էական խեղաթյուրման ռիսկերը, նախագծում և իրականացնում ենք աուդիտորական ընթացակարգեր՝ այդ ռիսկերին արձագանքելու նպատակով, և ձեռք ենք բերում աուդիտորական ապացույցներ, որոնք բավարար ու համապատասխան հիմք են հանդիսանում մեր կարծիքի համար: Խարդախության պատճառով առաջացած էական խեղաթյուրման չհայտնաբերման ռիսկն ավելի բարձր է, քան սխալի հետևանքով էական խեղաթյուրման չհայտնաբերման ռիսկը, քանի որ խարդախությունը կարող է ներառել հանցավոր համաձայնություն, զեղծարարություն, միտումնավոր բացթողումներ, սխալ ներկայացումներ կամ ներքին հսկողության չարաշահում:

Ձեռք ենք բերում պատկերացում աուդիտին վերաբերող ներքին հսկողության մասին՝ տվյալ հանգամանքներին համապատասխան աուդիտորական ընթացակարգեր նախագծելու, այլ ոչ թե Բանկի ներքին հսկողության արդյունավետության վերաբերյալ կարծիք արտահայտելու համար:

Գնահատում ենք հաշվապահական հաշվառման կիրառված քաղաքականության տեղին լինելը, ինչպես նաև ղեկավարության կողմից կատարած հաշվապահական հաշվառման գնահատումների և համապատասխան բացահայտումների ողջամտությունը:

Եզրահանգումներ ենք կատարում ղեկավարության կողմից հաշվապահական հաշվառման անընդհատության հիմունքի կիրառման տեղին լինելու վերաբերյալ և, հիմնվելով ձեռք բերված աուդիտորական ապացույցների վրա, գնահատում ենք՝ արդյոք առկա է դեպքերի կամ հանգամանքների հետ կապված էական անորոշություն, որը կարող է նշանակալի կասկած հարուցել Բանկի անընդհատ գործելու կարողության վերաբերյալ: Եթե մենք եզրահանգում ենք, որ առկա է էական անորոշություն, ապա մեզանից պահանջվում է աուդիտորի եզրակացությունում ուշադրություն հրավիրել ֆինանսական հաշվետվությունների համապատասխան բացահայտումներին, կամ, եթե այդպիսի բացահայտումները բավարար չեն,

ձևափոխել մեր կարծիքը: Մեր եզրահանգումները հիմնված են մինչև մեր եզրակացության ամսաթիվը ձեռք բերված աուդիտորական ապացույցների վրա: Այնուամենայնիվ, ապագա դեպքերը կամ իրավիճակները կարող են ստիպել Բանկին դադարեցնել անընդհատության հիմունքի կիրառումը:

Գնահատում ենք ֆինանսական հաշվետվությունների ընդհանուր ներկայացումը, կառուցվածքը և բովանդակությունը, ներառյալ բացահայտումները, ինչպես նաև ֆինանսական հաշվետվությունների հիմքում ընկած գործարքների ու դեպքերի ճշմարիտ ներկայացումը:

Կառավարման օղակներում գտնվող անձանց, ի թիվս այլ հարցերի, հաղորդակցում ենք աուդիտորական առաջադրանքի պլանավորված շրջանակի և ժամկետների, ինչպես նաև աուդիտի ընթացքում հայտնաբերված նշանակալի հարցերի, ներառյալ ներքին հսկողությանը վերաբերող նշանակալի թերությունների մասին:

Կառավարման օղակներում գտնվող անձանց նաև տրամադրում ենք հայտարարություն, որ մենք պահպանել ենք անկախության վերաբերյալ էթիկայի համապատասխան պահանջները, ինչպես նաև նրանց տեղեկացնում ենք բոլոր հարաբերությունների կամ այլ հարցերի մասին, որոնք, ըստ ողջամիտ ենթադրության, կարող են անդրադառնալ մեր անկախության վրա և, որտեղ կիրառելի է, անկախության պահպանմանն ուղղված միջոցառումների վերաբերյալ:

Կառավարման օղակներում գտնվող անձանց հաղորդակցած հարցերից որոշում ենք այն հարցերը, որոնք համարվել են առավել նշանակալի ընթացիկ ժամանակաշրջանի ֆինանսական հաշվետվությունների աուդիտի ընթացքում, և, հետևաբար, աուդիտի առանցքային հարցեր են: Մենք նկարագրում ենք այդ հարցերը մեր աուդիտորական եզրակացությունում, բացառությամբ այն դեպքերի, երբ օրենքով կամ այլ իրավական ակտերով արգելված է այդպիսի հարցերի հրապարակային բացահայտումը, կամ, երբ խիստ բացառիկ հանգամանքներում մենք որոշում ենք, որ տվյալ հարցը չպետք է ներկայացվի աուդիտորական եզրակացությունում, քանի որ կարող է ողջամտորեն ակնկալվել, որ դրա ներկայացման հետ կապված բացասական հետևանքներն ավելի շատ կլինեն, քան դրա ներկայացմամբ պայմանավորված հանրային օգուտը:

Աուդիտորական առաջադրանքի ղեկավարը, որի արդյունքում ներկայացվում է սույն աուդիտորական եզրակացությունը՝ Արմեն Հովհաննիսյանն է:

Արմեն Հովհաննիսյան

«Գրանթ Թորնթոն» ՓԲԸ-ի տնօրեն/
Առաջադրանքի պատասխանատու



29 ապրիլի 2021թ.

Շահույթի կամ վնասի և այլ համապարփակ ֆինանսական արդյունքի մասին հաշվետվություն

Հազար ՀՀ դրամ

	Ծանոթ.	2020	2019
Տոկոսային և նմանատիպ եկամուտներ	7	25,846,673	21,254,908
Տոկոսային և նմանատիպ ծախսեր	7	(13,045,872)	(10,946,133)
Զուտ տոկոսային եկամուտներ		12,800,801	10,308,775
Կոմիսիոն և այլ վճարների տեսքով եկամուտներ	8	2,565,617	2,483,631
Կոմիսիոն և այլ վճարների տեսքով ծախսեր	8	(831,404)	(627,209)
Զուտ կոմիսիոն և այլ եկամուտներ		1,734,213	1,856,422
Զուտ օգուտ/(վնաս) շահույթի կամ վնասի միջոցով իրական արժեքով չափվող ֆինանսական ակտիվներից և պարտավորություններից		(709,484)	676,385
Զուտ արտարժույթային եկամուտ	9	2,337,878	758,011
Զուտ օգուտ այլ համապարփակ ֆինանսական արդյունքի միջոցով իրական արժեքով չափվող ֆինանսական ակտիվների ապաճանանջումից		2,220,878	765,247
Այլ եկամուտներ	10	359,619	302,155
Արժեզրկման ծախս	11	(2,277,136)	(359,636)
Անձնակազմի գծով ծախսեր	12	(5,017,239)	(4,687,563)
Հիմնական միջոցների մաշվածություն	22	(1,425,465)	(1,353,219)
Ոչ նյութական ակտիվների ամորտիզացիա	23	(94,055)	(73,734)
Այլ ծախսեր	13	(3,865,458)	(3,694,567)
Շահույթ մինչև հարկումը		6,064,552	4,498,276
Շահութահարկի գծով ծախս	14	(1,268,010)	(1,172,233)
Տարվա շահույթ		4,796,542	3,326,043

Շահույթի կամ վնասի և այլ համապարփակ ֆինանսական արդյունքի մասին հաշվետվություն (շարունակություն)

Հազար ՀՀ դրամ

	2020թ.	2019թ.
Այլ համապարփակ ֆինանսական արդյունք		
<i>Հոդվածներ, որոնք հետագայում չեն վերադասակարգվում շահույթում կամ վնասում</i>		
Հիմնական միջոցների վերագնահատում	-	485,717
Չվերադասակարգվող հոդվածներին վերաբերող շահութահարկ	7,724	(91,222)
Հարկային դրույքի փոփոխության արդյունքում ճշգրտում	-	83,620
Զուտ օգուտ հոդվածներից, որոնք հետագայում չեն վերադասակարգվում շահույթում կամ վնասում	7,724	478,115
<i>Հոդվածներ, որոնք հետագայում վերադասակարգվելու են շահույթում կամ վնասում</i>		
<i>Իրական արժեքի պահուստի շարժ (պարտքային գործիքներ)</i>		
Իրական արժեքի փոփոխությունից չվաստակաճ զուտ օգուտ/(վնաս)	(2,697,936)	533,005
Փոփոխություններ ակնկալվող պարտքային կորուստների պահուստում	384,328	(173,887)
Վերադասակարգվող հոդվածներին վերաբերող շահութահարկ	417,522	(28,183)
Իրական արժեքով՝ այլ համապարփակ ֆինանսական արդյունքի միջոցով չափվող ֆինանսական գործիքների գծով զուտ օգուտ/(վնաս)	(1,896,086)	330,935
Ընդամենը տարվա այլ համապարփակ ֆինանսական արդյունք հարկումից հետո	(1,888,362)	809,050
Ընդամենը տարվա համապարփակ ֆինանսական արդյունք	2,908,180	4,135,093
Մեկ բաժնետոմսին ընկնող շահույթ	15	1.37

Շահույթի կամ վնասի և այլ համապարփակ ֆինանսական արդյունքի մասին հաշվետվությունը պետք է ընթերցվի այս ֆինանսական հաշվետվությունների բաղկացուցիչ մասը կազմող 16-ից մինչև 104-րդ էջերում ներկայացված կից ծանոթագրությունների հետ մեկտեղ:

Ֆինանսական վիճակի մասին հաշվետվություն

Հազար ՀՀ դրամ

	Ծանոթ.	31 դեկտեմբերի 2020թ.	31 դեկտեմբերի 2019թ.
<i>Ակտիվներ</i>			
Դրամական միջոցներ և դրանց համարժեքներ	16	42,572,757	44,050,205
Աժանցյալ ֆինանսական ակտիվներ	17	16,538	7,522
Պահանջներ ֆինանսական կազմակերպությունների նկատմամբ	18	13,755,753	14,189,783
Հակադարձ հետգնման պայմանագրեր	19	10,175,600	6,222,111
Հաճախորդներին տրված վարկեր և փոխատվություններ	20	193,337,215	176,106,613
Ներդրումային արժեթղթեր	21		
- Իրական արժեքով՝ այլ համապարփակ ֆինանսական արդյունքի միջոցով չափվող ներդրումային արժեթղթեր		39,673,737	25,027,524
- Անորտիզացված արժեքով չափվող ներդրումային արժեթղթեր		4,543,305	479,397
Հիմնական միջոցներ	22	12,804,374	12,262,246
Ոչ նյութական ակտիվներ	23	581,733	525,828
Այլ ակտիվներ	24	3,328,915	1,811,297
Ընդամենը՝ ակտիվներ		320,789,927	280,682,526
<i>Պարտավորություններ և սեփական կապիտալ</i>			
<i>Պարտավորություններ</i>			
Աժանցյալ ֆինանսական պարտավորություններ	17	11,549	9,313
Թողարկված պարտքային արժեթղթեր	25	6,185,733	4,452,356
Հետգնման պայմանագրեր	19	38,125,044	25,623,028
Այլ փոխառու միջոցներ	26	115,700,441	91,923,477
Պարտավորություններ հաճախորդների նկատմամբ	27	112,495,410	113,366,878
Ընթացիկ հարկի գծով պարտավորություն		790,950	390,244
Հետաձգված հարկային պարտավորություն	14	467,873	922,445
Ստորադաս փոխառություններ	28	1,311,068	719,787
Այլ պարտավորություններ	29	4,106,240	3,817,289
Ընդամենը՝ պարտավորություններ		279,194,308	241,224,817

Ֆինանսական վիճակի մասին հաշվետվություն (շարունակություն)

Հազար ՀՀ դրամ		31 դեկտեմբերի, 2020թ.	31 դեկտեմբերի, 2019թ.
<i>Սեփական կապիտալ</i>			
Բաժնետիրական կապիտալ	30	25,955,663	25,635,343
Էմիսիոն եկամուտ		180,180	-
Գլխավոր պահուստ		3,275,000	3,105,000
Իրական արժեքի պահուստ		(63,931)	1,832,155
Այլ պահուստներ		3,319,815	3,409,549
Չբաշխված շահույթ		8,928,892	5,475,662
Ընդամենը՝ սեփական կապիտալ		41,595,619	39,457,709
Ընդամենը՝ պարտավորություններ և սեփական կապիտալ		320,789,927	280,682,526



Ֆինանսական հաշվետվությունները հաստատվել են 2021թ. ապրիլի 29-ին՝

Արամ Բեկսատոյան
Գործադիր տնօրեն

Միքայել Պողոսյան
Գլխավոր հաշվապահ

Ֆինանսական վիճակի մասին հաշվետվությունը պետք է ընթերցվի այս ֆինանսական հաշվետվությունների բաղկացուցիչ մասը կազմող 16-ից մինչև 104-րդ էջերում ներկայացված կից ծանոթագրությունների հետ մեկտեղ:

Սեփական կապիտալում փոփոխությունների մասին հաշվետվություն

Հազար ՀՀ դրամ

	Բաժնետիրական կապիտալ	Էմիսիոն եկամուտ	Գլխավոր պահուստ	Իրական արժեքի պահուստ	Հիմնական միջոցների վերագնահատման պահուստ	Չբաշխված շահույթ	Ընդամենը
Հաշվեկշիռը 2020թ. հունվարի 1-ի դրությամբ	25,635,343	-	3,105,000	1,832,155	3,409,549	5,475,662	39,457,709
Տարվա շահույթ	-	-	-	-	-	4,796,542	4,796,542
<i>Այլ համապարփակ ֆինանսական արդյունք</i>							
Հիմնական միջոցների մաշվածությունից պահուստի ճշգրտում	-	-	-	-	(97,458)	97,458	-
Իրական արժեքի զուտ փոփոխություն տարվա ընթացքում	-	-	-	(488,852)	-	-	(488,852)
Իրական արժեքով՝ այլ համապարփակ ֆինանսական արդյունքի միջոցով չափվող պարտքային գործիքների վաճառքից շահույթում կամ վնասում վերադասակարգված զուտ գումար	-	-	-	(2,209,084)	-	-	(2,209,084)
Փոփոխություններ ակնկալվող պարտքային կորուստների պահուստում	-	-	-	384,328	-	-	384,328
Այլ համապարփակ ֆինանսական արդյունքին վերաբերող բաղկացուցիչ մասի շահութահարկ	-	-	-	417,522	7,724	-	425,246
Ընդամենը տարվա համապարփակ ֆինանսական արդյունք	-	-	-	(1,896,086)	(89,734)	4,894,000	2,908,180
Բաժնետիրական կապիտալի ավելացում	320,320	180,180	-	-	-	-	500,500
Շահաբաժիններ բաժնետերերին	-	-	-	-	-	(1,270,770)	(1,270,770)
Հատկացում պահուստին	-	-	170,000	-	-	(170,000)	-
Ընդամենը սեփականատերերի հետ գործարքներ	320,320	180,180	170,000	-	-	(1,440,770)	(770,270)
Հաշվեկշիռը 2020թ. Դեկտեմբերի 31-ի դրությամբ	25,955,663	180,180	3,275,000	(63,931)	3,319,815	8,928,892	41,595,619

Սեփական կապիտալում փոփոխությունների մասին հաշվետվություն (շարունակություն)

Հազար ՀՀ դրամ

	Բաժնե- տիրական կապիտալ	Գլխավոր պահուստ	Իրական արժեքի պահուստ	Հիմնական միջոցների վերագնա- հատման պահուստ	Զբաղիված շահույթ	Ընդամենը
Հաշվեկշիռը 2019թ. հունվարի 1-ի դրությամբ	22,266,343	3,000,000	1,501,220	3,055,334	3,190,420	33,013,317
Տարվա շահույթ	-	-	-	-	3,326,043	3,326,043
<i>Այլ համապարփակ ֆինանսական արդյունք</i>						
Հիմնական միջոցների վերագնահատում	-	-	-	485,717	-	485,717
Հիմնական միջոցների մաշվածությունից կամ օտարումից պահուստի ճշգրտում	-	-	-	(123,900)	123,900	-
Իրական արժեքի զուտ փոփոխություն տարվա ընթացքում	-	-	1,305,635	-	-	1,305,635
Իրական արժեքով՝ այլ համապարփակ ֆինանսական արդյունքի միջոցով չափվող պարտքային գործիքների վաճառքից շահույթում կամ վնասում վերադասակարգված զուտ գումար	-	-	(772,630)	-	-	(772,630)
Փոփոխություններ ակնկալվող պարտքային կորուստների պահուստում	-	-	(173,887)	-	-	(173,887)
Այլ համապարփակ ֆինանսական արդյունքին վերաբերող բաղկացուցիչ մասի շահույթահարկ	-	-	(71,824)	(91,222)	-	(163,046)
Հարկային դրույքի փոփոխության արդյունքում ճշգրտում	-	-	43,641	83,620	-	127,261
Ընդամենը տարվա համապարփակ ֆինանսական արդյունք	-	-	330,935	354,215	3,449,943	4,135,093
Արտոնյալ բաժնետոմսերի թողարկում	3,369,000	-	-	-	-	3,369,000
Հատկացում պահուստին	-	105,000	-	-	(105,000)	-
Շահաբաժիններ բաժնետերերին	-	-	-	-	(1,059,701)	(1,059,701)
Ընդամենը սեփականատերերի հետ գործարքներ	3,369,000	105,000	-	-	(1,164,701)	2,309,299
Հաշվեկշիռը 2019թ. Դեկտեմբերի 31-ի դրությամբ	25,635,343	3,105,000	1,832,155	3,409,549	5,475,662	39,457,709

Սեփական կապիտալում փոփոխությունների մասին հաշվետվությունը պետք է ընթերցվի այս ֆինանսական հաշվետվությունների բաղկացուցիչ մասը կազմող 16-ից մինչև 104-րդ էջերում ներկայացված կից ծանոթագրությունների հետ մեկտեղ:

Դրամական միջոցների հոսքերի մասին հաշվետվություն

Հազար ՀՀ դրամ

	2020	2019
<i>Գործառնական գործունեությունից դրամական միջոցների հոսքեր</i>		
Շահույթը նախքան հարկումը	6,064,552	4,498,276
<i>Ճշգրտումներ</i>		
Մաշվածության մասհանումներ	1,425,465	1,353,219
Ամորտիզացիոն մասհանումներ	94,055	73,734
Հիմնական միջոցների օտարումից օգուտ	(4,655)	(5,057)
Ֆինանսական ակտիվների արժեզրկման ծախս	2,277,136	359,636
Նախկինում դուրս գրված վարկերի վերականգնում	(834,017)	(24,938)
Արտարժույթի փոխարկումից զուտ (օգուտ)/վնաս	(824,500)	347,491
Զուտ (օգուտ)/վնաս շահույթի կամ վնասի միջոցով իրական արժեքով չափվող ֆինանսական ակտիվներից և պարտավորություններից	709,484	(676,385)
Զուտ օգուտ այլ համապարփակ ֆինանսական արդյունքի միջոցով իրական արժեքով չափվող ֆինանսական ակտիվների ապաճանանջումից	(2,220,878)	(765,247)
Ստացվելիք տոկոսներ	(75,274)	(264,324)
Վճարվելիք տոկոսներ	496,244	399,442
<i>Դրամական միջոցների հոսքեր նախքան գործառնական ակտիվներում և պարտավորություններում փոփոխությունները</i>	<u>7,107,612</u>	<u>5,295,847</u>
<i>(Ավելացում)/նվազում գործառնական ակտիվներում</i>		
Ածանցյալ ֆինանսական ակտիվներ	(716,264)	695,644
Պահանջներ ֆինանսական կազմակերպությունների նկատմամբ	1,449,591	(1,098,335)
Հակադարձ հետգնման պայմանագրեր	(4,048,770)	(2,341,684)
Հաճախորդներին տրված վարկեր և փոխատվություններ	(7,858,758)	(43,469,640)
Այլ ակտիվներ	(3,556,642)	561,445
<i>Ավելացում/(նվազում) գործառնական պարտավորություններում</i>		
Հետգնման պայմանագրեր	12,483,844	5,110,728
Պարտավորություններ հաճախորդների նկատմամբ	(5,063,351)	17,538,661
Այլ պարտավորություններ	(290,478)	165,112
Զուտ դրամական միջոցների հոսքեր գործառնական գործունեության համար օգտագործված մինչև շահութահարկը	<u>(493,216)</u>	<u>(17,542,222)</u>
Վճարված շահութահարկ	(896,630)	(1,019,147)
Գործառնական գործունեության համար օգտագործված զուտ դրամական միջոցներ	<u>(1,389,846)</u>	<u>(18,561,369)</u>

Դրամական միջոցների հոսքերի մասին հաշվետվություն (շարունակություն)

Հազար ՀՀ դրամ	2020թ.	2019թ.
<i>Ներդրումային գործունեությունից դրամական միջոցների հոսքեր</i>		
Ներդրումային արժեթղթերի առք	(71,594,255)	(43,010,110)
Ներդրումային արժեթղթերի վաճառք	52,563,591	38,664,277
Հիմնական միջոցների առք	(1,238,234)	(1,206,878)
Հիմնական միջոցների վաճառք	47,447	357,284
Ոչ նյութական ակտիվների առք	(149,960)	(92,969)
Ներդրումային գործունեության համար օգտագործված զուտ դրամական միջոցներ	(20,371,411)	(5,288,396)
<i>Ֆինանսավորման գործունեությունից դրամական միջոցների հոսքեր</i>		
Արտոնայլ բաժնետոմսերի թողարկում	-	3,369,000
Բաժնետիրական կապիտալի ավելացում	500,500	-
Կանխավճար բաժնետոմսերի թողարկման համար	261,430	500,500
Այլ փոխառու միջոցներ	17,449,791	27,765,238
Թողարկած պարտքային արժեթղթերից մուտքեր	3,212,956	4,027,458
Թողարկած պարտքային արժեթղթերից ելքեր	(1,737,517)	(1,594,443)
Վարձակալության գծով պարտավորությունների մարում	(520,837)	(521,466)
Ստորադաս փոխառության ստացում	560,522	719,787
Ստորադաս փոխառության մարում	(41,830)	(3,375,206)
Վճարված շահաբաժիններ	(1,210,144)	(909,505)
Ֆինանսավորման գործունեությունից ստացված զուտ դրամական միջոցներ	18,474,871	29,981,363
Դրամական միջոցների և դրանց համարժեքների զուտ աճ/(նվազում)	(3,286,386)	6,131,598
Դրամական միջոցներ և դրանց համարժեքներ ժամանակաշրջանի սկզբի դրությամբ	44,050,205	38,158,045
Արժեզրկման պահուստում փոփոխությունների ազդեցությունը դրամական միջոցների և դրանց համարժեքներ վրա	(2,692)	8,331
Արտարժույթի փոխարկման ազդեցությունը դրամական միջոցների և դրանց համարժեքների վրա	1,811,630	(247,769)
Դրամական միջոցներ և դրանց համարժեքներ ժամանակաշրջանի վերջի դրությամբ (ծանոթ. 16)	42,572,757	44,050,205
<i>Լրացուցիչ տեղեկատվություն</i>		
Ստացված տոկոսներ	25,771,399	20,990,584
Վճարված տոկոսներ	(12,354,633)	(10,381,066)

Դրամական միջոցների հոսքերի մասին հաշվետվությունը պետք է ընթերցվի այս ֆինանսական հաշվետվությունների բաղկացուցիչ մասը կազմող 16-ից մինչև 104-րդ էջերում ներկայացված կից ծանոթագրությունների հետ մեկտեղ:

Ֆինանսական հաշվետվություններին կից ծանոթագրություններ

1 Գործունեության բնույթը և ընդհանուր տեղեկություններ

«ԱՅԷԿՈՆՈՄԲԱՆԿ» ԲԲԸ (այսուհետ՝ Բանկ) հիմնվել է 1991 թվականին ԽՍՀՄ Բնակարարական հայկական Հանրապետական բանկի (1991-1993թ. «Հայպետարբանկ» ՓԲԸ) հիման վրա և 1995թ. Վերակազմավորվել է որպես բաց բաժնետիրական ընկերության՝ գործելով Հայաստանի Հանրապետության (այսուհետ՝ ՀՀ) օրենսդրության շրջանակներում: Բանկը գրանցվել է ՀՀ կենտրոնական բանկի (այսուհետ՝ ՀՀ ԿԲ) կողմից N 1 արտոնագրային համարով:

Բանկի հիմնական գործունեությունը վարկավորում և ավանդների ընդունումն է, (ՀՀ-ում և արտերկրներ փոխանցումների և փոխարկման գործարքների իրականացումը), ինչպես նաև իրավաբանական և ֆիզիկական անձանց արտարժույթային և այլ բանկային ծառայությունների մատուցումը:

2019թ. սեպտեմբերի 3-ին «Մուդիս Ինվեսթորս Սերվիս» միջազգային գործակալությունը հաստատել է Բանկի երկարաժամկետ գործընկերոջ ռիսկի՝ Ba3, երկարաժամկետ/կարճաժամկետ ավանդի վարկանիշ՝ B1/NP վարկանիշները: Բոլոր վարկանիշների գծով կանխատեսումը կայուն է:

2020թ. գործում են 2019թ. սեպտեմբերի 3-ին «Մուդիս Ինվեսթորս Սերվիս» միջազգային գործակալության կողմից հաստատված վարկանիշերը:

Բանկն ունի 53 մասնաճյուղ, որոնց միջոցով իրականացնում է իր գործունեությունը: Բանկի իրավաբանական հասցեն է՝ ք.Երևան, Ամիրյան 23/1:

2 Գործարար միջավայր

Հայաստանում իրականացվող քաղաքական և տնտեսական փոփոխությունները, ինչպես նաև իրավական, հարկային և օրենսդրական համակարգերի զարգացումը շարունակական բնույթ են կրում: Հայաստանի տնտեսության կայունությունը և զարգացումը մեծապես կախված է այս փոփոխություններից: Կառավարությունը հաստատել է արդյունավետ կառավարման իր հանձնառությունը, որը ենթադրում է հակակոռուպցիոն ջանքեր, թափանցիկություն և հաշվետվողականություն:

2020թ. մարտ ամսին Առողջապահության համաշխարհային կազմակերպությունը 2019թ. դեկտեմբեր ամսին Չինաստանում բռնկված կորոնավիրուսը (COVID-19) դասակարգեց որպես համաճարակ: Կորոնավիրուսն արդեն իսկ էական ազդեցություն է ունեցել համաշխարհային տնտեսության և խոշոր ֆինանսական շուկաների վրա:

Հայաստանի Հանրապետության կառավարությունը և կենտրոնական բանկը տնտեսության վրա կորոնավիրուսի ազդեցությունը մեղմացնելու նպատակով իրականացնում են շարունակական միջոցառումներ: Ի թիվս այլ միջոցառումների, վերջիններս ներառում են նաև տուժած ճյուղերի և անհատների փոխառությունների սուբսիդավորում և վարկային «արձակուրդներ»:

Ընդհանուր առմամբ 2020թ-ին ֆինանսական շուկայում դիտվում է վարկավորման անկում, քանի որ բանկերը վերագնահատում են իրենց հաճախորդների բիզնես-մոդելները, ինչպես նաև վերջիններիս հետագա գործունեության իրականացման հնարավորությունները՝ հաշվի առնելով փոխարժեքի տատանումները և գործարար ակտիվության անկումը:

Բանկի ղեկավարությունը գտնում է, որ իրացվելիության ընթացիկ մակարդակը բավարար է կայուն գործունեության համար: Բանկը օրական կտրվածքով վերահսկում է իր իրացվելիության մակարդակը և, անհրաժեշտության դեպքում, պատրաստ է կիրառել իրացվելիության աջակցության համապատասխան գործիքակազմ:

Իրավիճակն Հայաստանի Հանրապետությունում էլ ավելի է սրվել Ադրբեջանի Հանրապետության կողմից սանձազերծված պատերազմի արդյունքում: Չնայած կնքված զինադադարի համաձայնագրին՝ դեռևս անորոշ են պատերազմի հետևանքները Հայաստանի տնտեսության վրա թե կարճաժամկետ, և թե երկարաժամկետ առումներով:

Վերոնշյալ իրադարձությունները, որոնց ամբողջական հետևանքները դժվար է կանխատեսել ներկա պահին, կարող են հետագայում էական ազդեցություն ունենալ Բանկի ապագա գործունեության և ֆինանսական կայունության վրա: Ապագա տնտեսական և քաղաքական իրավիճակը և վերջիններիս ազդեցությունը Բանկի գործունեության վրա կարող են տարբերվել Բանկի ղեկավարության ներկա սպասումներից:

Տվյալ ֆինանսական հաշվետվությունները չեն արտացոլում վերը նկարագրվածի հնարավոր ապագա ազդեցությունը Բանկի գործունեության վրա:

3 Հաշվետվությունների պատրաստման հիմունքները

3.1 Համապատասխանությունը

Սույն ֆինանսական հաշվետվությունները պատրաստվել են համաձայն Ֆինանսական հաշվետվությունների միջազգային ստանդարտների (ՖՀՄՍ), որոնք հաստատվել են Հաշվապահական Հաշվառման Միջազգային Ստանդարտների Խորհրդի (<<ՄՍՄ) կողմից և Մեկնաբանությունների՝ հաստատված Ֆինանսական Հաշվետվությունների Մեկնաբանությունների Միջազգային Կոմիտեի կողմից (ՖՀՄՄԿ):

Բանկը պատրաստում է իր հաշվետվությունները << գործող օրենսդրության և հաշվապահական հաշվառման միջազգային ստանդարտների պահանջներին համապատասխան: Սույն ֆինանսական հաշվետվությունները հիմնված են Բանկի հաշվառման գրանցումների վրա, որոնք ճշգրտվել և վերադասակարգվել են ՖՀՄՍ-ին համապատասխանեցնելու նպատակով:

3.2 Չափման հիմունքները

Ֆինանսական հաշվետվությունները պատրաստվել են իրական արժեքի սկզբունքի հիման վրա իրական արժեքով՝ շահույթի կամ վնասի միջոցով չափվող և իրական արժեքով՝ այլ համապարփակ ֆինանսական արդյունքի միջոցով չափվող ֆինանսական գործիքների համար: Այլ ֆինանսական ակտիվներն ու պարտավորությունները հաշվառվում են ամորտիզացված արժեքով, իսկ ոչ ֆինանսական ակտիվներն ու պարտավորությունները՝ պատմական արժեքով բացառությամբ, հողի, շինությունների, որոնք ներկայացվել են վերագնահատված գումարով:

3.3 Գործառնական և ներկայացման արժույթ

Բանկի գործառնական արժույթն այն հիմնական տնտեսական միջավայրի արժույթն է, որտեղ գործում է Բանկը: Բանկի գործառնական և ներկայացման արժույթ է հանդիսանում Հայաստանի Հանրապետության դրամը (այսուհետ՝ << դրամ), քանի որ այս արժույթն է լավագույն կերպով արտացոլում ֆինանսական հաշվետվությունների հիմքում ընկած իրադարձությունների և Բանկի գործարքների տնտեսական բովանդակությունը: Ֆինանսական հաշվետվությունները ներկայացված են << դրամով՝ հազարների ճշտությամբ, եթե այլ բան նշված չէ: << սահմաններից դուրս դրամը ազատ փոխարկելի չէ:

3.4 Հաշվապահական հաշվառման քաղաքականության փոփոխություններ

Ընթացիկ տարում Բանկն առաջին անգամ կիրառել է որոշ ստանդարտներ և փոփոխություններ, որոնք կիրառելի են 2020թ. հունվարի 1-ից կամ դրանից հետո սկսվող ժամանակաշրջանների համար: Բանկը վաղաժամկետ չի ընդունել որևէ այլ ստանդարտ, մեկնաբանություն կամ փոփոխություն, որոնք ուժի մեջ են մտել, բայց դեռ կիրառելի չեն:

Ներքոհիշյալ այլ ստանդարտներն ու փոփոխությունները, որոնք առաջին անգամ կիրառվել են 2020թ-ին, որևէ էական ազդեցություն չեն ունեցել Բանկի տարեկան ֆինանսական հաշվետվությունների վրա:

- Ֆինանսական հաշվետվությունների հայեցակարգային հիմունքները,
- «Ձեռնարկատիրական գործունեության միավորումներ» (ՖՀՄՍ 3 փոփոխություններ),
- «Էականության սահմանումը» (ՀՀՄՍ 1 և ՀՀՄՍ 8 փոփոխություններ),
- «Ուղենշային տոկոսադրույքի բարեփոխում» (ՖՀՄՍ 9 և ՖՀՄՍ 7 փոփոխություններ),
- «COVID-19-ի հետ կապված վարձակալության արտոնություններ» (ՖՀՄՍ 16 փոփոխություններ)

3.5 Բանկի կողմից դեռևս չկիրառվող ստանդարտներ և մեկնաբանություններ

Սույն ֆինանսական հաշվետվությունների հաստատման օրվա դրությամբ լույս են տեսել մի շարք նոր ստանդարտներ, գործող ստանդարտների վերաբերյալ փոփոխություններ և մեկնաբանություններ, որոնք դեռևս ուժի մեջ չեն մտել: Բանկը վաղաժամկետ չի ընդունել այդ ստանդարտներից և մեկնաբանություններից որևէ մեկը:

Ղեկավարությունը կանխատեսում է, որ կիրառելի նոր ստանդարտներն ու մեկնաբանությունները կընդունվեն Բանկի կողմից՝ դրանց ուժի մեջ մտնելու օրվան հաջորդող առաջիկա ժամանակաշրջանում:

Ղեկավարության կանխատեսմամբ այս փոփոխությունները էական ազդեցություն չեն ունենա Բանկի ֆինանսական հաշվետվությունների վրա և ներկայացված են ստորև:

- «Ուղենշային տոկոսադրույքի բարեփոխում (փուլ 2)» (ՖՀՄՍ 9, ՀՀՄՍ 39, ՖՀՄՍ 16, ՖՀՄՍ 4 և ՖՀՄՍ 7 փոփոխություններ)
- ՖՀՄՍ 17 «Ապահովագրության պայմանագրեր»
- «Մուրքեր նախքան նախադատված օգտագործումը» (ՀՀՄՍ 16 փոփոխություններ)
- «Հղումներ հայեցակարգային հիմունքներին» (ՖՀՄՍ 3 փոփոխություններ)
- Անբարենպաստ պայմանագրեր. Պայմանագրի կատարման ծախսեր (ՀՀՄՍ 37 փոփոխություններ)
- 2018-2020թթ. ՖՀՄՍ-ների տարեկան բարեփոխումներ-(ՖՀՄՍ 1, ՖՀՄՍ 9, ՀՀՄՍ 41, ՖՀՄՍ 16 փոփոխություններ):
- «Պարտավորությունների դասակարգումը որպես ընթացիկ կամ ոչ ընթացիկ» (ՀՀՄՍ 1 փոփոխություններ)

4 Հաշվապահական հաշվառման քաղաքականություն

Ներկայացվող հաշվապահական քաղաքականությունը կիրառվել է ֆինանսական հաշվետվությունների պատրաստման ընթացքում: Հաշվապահական քաղաքականությունը կիրառվել է հետևողականորեն:

4.1 Եկամուտների և ծախսերի ճանաչում

Եկամուտը ճանաչվում է այն դեպքում, երբ հավանական է, որ տնտեսական օգուտները կհոսեն Բանկ և ստացված եկամուտը կարելի է արժանահավատորեն չափել: Ծախսը ճանաչվում է այն ժամանակ, երբ հավանական է, որ տնտեսական օգուտները կարտահոսեն Բանկից և ծախսը կարելի է արժանահավատորեն չափել: Ստորև ներկայացվող չափանիշները նույնպես պետք է հաշվի առնվեն մինչև եկամուտի ճանաչումը:

Արդյունավետ տոկոսադրույքի մեթոդ

Տոկոսային եկամուտը և ծախսը ճանաչվում են շահույթում կամ վնասում՝ կիրառելով արդյունավետ տոկոսադրույքի մեթոդը: Արդյունավետ տոկոսադրույքն այն դրույքն է, որը ֆինանսական գործիքի գործողության ակնկալվող ժամկետի համար գնահատված դրամական միջոցների ապագա վճարումները կամ ստացվելիք գումարները գեղջում է ճշգրիտ մինչև՝

- ֆինանսական ակտիվի համախառն հաշվեկշռային արժեքը կամ
- ֆինանսական պարտավորության ամորտիզացված արժեքը:

Ֆինանսական գործիքների, բացառությամբ գնված կամ սկզբնավորված պարտքային առումով արժեզրկված ակտիվների, արդյունավետ տոկոսադրույքը հաշվարկելիս Բանկը գնահատում է ապագա դրամական միջոցների հոսքերը՝ հաշվի առնելով ֆինանսական գործիքի բոլոր պայմանագրային պայմանները, սակայն առանց հաշվի առնելու ակնկալվող պարտքային կորուստը: Գնված կամ սկզբնավորված պարտքային առումով արժեզրկված ֆինանսական ակտիվների համար հաշվարկվում է պարքային ռիսկով ճշգրտված արդյունավետ տոկոսադրույք՝ կիրառելով ապագա դրամական միջոցների հոսքերը՝ ներառյալ ակնկալվող պարտքային կորուստը:

Արդյունավետ տոկոսադրույքի հաշվարկը ներառում է գործարքի հետ կապված ծախսումները և վճարված կամ ստացված բոլոր այն գումարները, որոնք կազմում են արդյունավետ տոկոսադրույքի բաղկացուցիչ մասը: Գործարքի հետ կապված ծախսումները ներառում են այն լրացուցիչ ծախսումները, որոնք ուղղակիորեն վերագրելի են ֆինանսական ակտիվի կամ ֆինանսական պարտավորության ձեռքբերմանը կամ թողարկմանը:

Ամորտիզացված արժեք և համախառն հաշվեկշռային արժեք

Ֆինանսական ակտիվի կամ ֆինանսական պարտավորության ամորտիզացված արժեքն այն գումարն է, որով ֆինանսական ակտիվը կամ ֆինանսական պարտավորությունը չափվում է սկզբնական ճանաչման պահին՝ հանած հիմնական գումարի մարումները, գումարած կամ հանած սկզբնական գումարի և մարման գումարի տարբերության գծով կուտակված ամորտիզացիան՝ հաշվարկված արդյունավետ տոկոսադրույքի մեթոդով, և ֆինանսական ակտիվների համար՝ ճշգրտված ակնկալվող պարտքային կորուստի գծով պահուստի մասով: Ամորտիզացված արժեքով չափվող ֆինանսական ակտիվի համախառն հաշվեկշռային արժեքն իրենից ներկայացնում է ֆինանսական ակտիվի ամորտիզացված արժեքը՝ նախքան ակնկալվող պարտքային կորուստի գծով պահուստի մասով ճշգրտումը:

Տոկոսային եկամուտների և ծախսերի հաշվարկ

Տոկոսային եկամտի և ծախսերի հաշվարկում արդյունավետ տոկոսադրույքը կիրառվում է ակտիվի համախառն հաշվեկշռային արժեքի (եթե ակտիվը արժեզրկված չէ) կամ պարտավորության ամորտիզացված արժեքի նկատմամբ:

Այնուամենայնիվ, սկզբնական ճանաչումից հետո արժեզրկված ֆինանսական ակտիվների համար տոկոսային եկամուտը հաշվարկվում է՝ կիրառելով արդյունավետ տոկոսադրույք ֆինանսական ակտիվի զուտ ամորտիզացված արժեքի նկատմամբ: Եթե ակտիվը այլևս արժեզրկված չէ, ապա տոկոսային եկամուտը հաշվարկվում է համախառն հիմունքով:

Սկզբնական ճանաչման ժամանակ արժեզրկված ֆինանսական ակտիվների գծով տոկոսային եկամուտը հաշվարկվում է՝ ճշգրտված արդյունավետ տոկոսադրույքը կիրառելով ակտիվի ամորտիզացված արժեքի նկատմամբ: Տոկոսային եկամուտը չի հաշվարկվում համախառն հիմունքով, նույնիսկ եթե ակտիվի պարտքային ռիսկը բարելավվում է:

Ֆինանսական ակտիվների արժեզրկման վերաբերյալ տեղեկատվությունը տե՛ս 4.4.6 ծանոթագրությունում:

Կոմիսիոն և այլ եկամուտներ և ծախսեր

Վարկերի տրամադրման համար գանձվող վճարները (համապատասխան ծախսերի հետ միասին) հետաձգվում են՝ ճշգրտելով տվյալ վարկի արդյունավետ տոկոսադրույքը: Վարձավճարները, այլ եկամուտները և ծախսերը հինականում ճանաչվում են հաշվեգրման սկզբունքով ծառայությունների մատուցման ընթացքում: Ներդրումային պորտֆելի, այլ կառավարչական և խորհրդատվական ծառայությունների գծով վճարները ճանաչվում են պայմանագրային պայմաններին համապատասխան: Ակտիվների կառավարման գծով վճարները ճանաչվում են ծառայությունների մատուցման ժամանակաշրջանում: Նույն սկզբունքն է կիրառվում կարողությունների կառավարման, ֆինանսական պլանավորման և ակտիվների պահպանման ծառայությունների դեպքում, որոնք ենթադրում են ծառայությունների մատուցման երկար ժամկետ:

Շահաբաժիններից եկամուտ

Եկամուտը ճանաչվում է, երբ Բանկի՝ վճարը ստանալու իրավունքը հաստատված է:

Ձուտ իրական արժեքով չափվող ֆինանսական ակտիվների ապաճանանչումից եկամուտ

Ձուտ իրական արժեքով չափվող ֆինանսական ակտիվների ապաճանանչումից եկամուտը ներառում է առևտրային նպատակներով պահվող ֆինանսական ակտիվների և պարտավորությունների իրական արժեքի փոփոխությունից իրացված և չիրացված եկամուտը և ծախսը: Ձուտ արտարժույթային եկամուտը ներառում է արտարժույթային տարբերությունների բոլոր եկամուտները և ծախսերը նաև արտարժույթի առք ու վաճառքից զուտ օգուտը կամ վնասը և ճանաչվում է շահույթում կամ վնասում երբ համապատասխան ծառայությունն արդեն մատուցված է:

4.2 Արտարժույթ

Արտարժույթով կատարված գործարքները վերահաշվարկվում են գործառնական արժույթով՝ գործարքի օրվա փոխարժեքով: Արտարժույթով արտահայտված առևտրային նպատակներով պահվող ակտիվների և պարտավորությունների փոխարկումից առաջացած օգուտը և վնասը ճանաչվում են շահույթի կամ վնասի և այլ համապարփակ ֆինանսական արդյունքի մասին հաշվետվության զուտ առևտրային եկամուտ հոդվածում, մինչդեռ ոչ առևտրային ակտիվների փոխարկումից գոյացող օգուտը և վնասը ճանաչվում են շահույթի կամ վնասի մասին հաշվետվության այլ եկամուտ կամ այլ ծախս հոդվածում: Արտարժույթով արտահայտված դրամային ակտիվները և պարտավորությունները փոխարկվում են գործառնական արժույթով կիրառելով հաշվապահական հաշվեկշռի ամսաթվի դրությամբ գործող փոխարժեքը:

Արտարժույթով արտահայտված դրամային արժեթղթերի (որպես իրական արժեքով՝ այլ համապարփակ ֆինանսական արդյունքի միջոցով ներդրումային արժեթղթեր դասակարգվող իրական արժեքում փոփոխությունները վերլուծվում են փոխարժեքային տարբերություններ միջև, որոնք առաջանում են արժեթղթերի ամորտիզացված գումարների փոփոխության և արժեթղթերի հաշվեկշռային արժեքի այլ փոփոխությունների արդյունքում: Ամորտիզացված գումարում փոփոխությունների հետ կապված փոխարժեքային տարբերությունները ճանաչվում

են շահույթում կամ վնասում, իսկ հաշվեկշռային արժեքում այլ փոփոխությունները ճանաչվում են սեփական կապիտալում:

Պատմական արժեքով հաշվառվող ոչ դրամային արտարժույթային հողվածները վերահաշվարկվում են գործարքի օրվա փոխարժեքով: Իրական արժեքով հաշվառվող ոչ դրամային արտարժույթային հողվածները վերահաշվարկվում են իրական արժեքի որոշման օրվա փոխարժեքով: Ոչ դրամային հողվածների, ինչպիսին են ֆինանսական արդյունքներով ճշգրտվող՝ իրական արժեքով պահվող բաժնետոմսեր, փոխարժեքային տարբերությունները, ներկայացվում են որպես իրական արժեքի փոփոխությունից շահույթի կամ վնասի մաս: Ոչ դրամային հողվածների փոխարժեքային տարբերությունները, ինչպես օրինակ՝ բաժնային գործիքներ դասակարգված բաժնետոմսերինը, որոնց համար ընտրությունը կատարվել է այլ համապարփակ ֆինանսական արդյունքում իրական արժեքի հետագա փոփոխությունները ներկայացնելու տարբերակը, ընդգրկվում են կապիտալում՝ իրական արժեքի փոփոխությունների պահուստում:

Յուրաքանչյուր գործառնության պայմանագրով նախատեսված փոխարժեքի և տվյալ գործառնության օրվա գործող փոխարժեքի տարբերությունից առաջացող օգուտը կամ վնասը հաշվառվում է շահույթի կամ վնասի և այլ համապարփակ ֆինանսական արդյունքի մասին հաշվետվության զուտ առևտրային եկամուտ հողվածի արտարժույթի առք ու վաճառքից զուտ եկամուտ տողում:

Բանկի կողմից ֆինանսական հաշվետվությունների պատրաստման նպատակով օգտագործվել են հետևյալ փոխարժեքները.

	2020թ. Դեկտեմբերի 31	2019թ. Դեկտեմբերի 31
ՀՀ դրամ/1 ԱՄՆ դոլար	522.59	479.70
ՀՀ դրամ/1 Եվրո	641.11	537.26
ՀՀ դրամ/1 ՌՌԻԲ	7.02	7.77

4.3 Հարկում

Շահույթի գծով հաշվետու տարվա շահութահարկը բաղկացած է ընթացիկ և հետաձգված հարկերից: Շահութահարկը ճանաչվում է շահույթում կամ վնասում, բացառությամբ այն հարկերի, որոնց գծով գործառնությունների արդյունքները ճանաչվել են սեփական կապիտալում, ինչի դեպքում հարկերը նույնպես ճանաչվում են սեփական կապիտալում:

Ընթացիկ հարկը տարվա համար հարկվող եկամուտից վճարվելիք հարկն է՝ հաշվապահական հաշվեկշռի ամսաթվին գործող հարկային դրույքներով, ինչպես նաև նախորդ տարիների համար վճարված հարկերի ճշգրտումները: Այն դեպքում, երբ ֆինանսական հաշվետվություններն արտոնված են ներկայացման համար մինչև համապատասխան հարկային հաշվետվությունների ներկայացնելը, ապա հարկվող շահույթը կամ վնասը հիմնված է մոտավոր թվերի վրա: Հարկային մարմինները կարող են ունենալ ավելի խիստ մոտեցում հարկային օրենսդրությունը մեկնաբանելիս և հարկային հաշվարկները ստուգելիս: Որպես արդյունք, հարկային մարմինները կարող են պահանջել լրացուցիչ հարկերի մուծում այն գործարքների գծով, որոնց համար նախկինում պահանջ չի ներկայացվել: Հետևաբար, կարող են առաջանալ նշանակալի լրացուցիչ հարկեր, տույժեր և տուգանքներ: Հարկային ստուգումը կարող է ներառել ստուգման տարվան անմիջապես նախորդող 3 օրացուցային տարիներ: Որոշ հանգամանքներում հարկային ստուգումը կարող է ներառել ավելի երկար ժամանակաշրջաններ:

Հետաձգված հարկերը հաշվարկվում են հաշվապահական հաշվեկշռի պարտավորությունների մեթոդի համաձայն, որը հաշվի է առնում բոլոր ժամանակային տարբերությունները, որոնք առաջանում են ֆինանսական հաշվետվություններում ճանաչված ակտիվների և

պարտավորությունների հաշվեկշռային գումարների և հարկային նպատակներով հաշվարկվող գումարների միջև, բացառությամբ այն դեպքերի, երբ այդ տարբերություններն առաջացել են գուղվիլի նախնական ճանաչման ժամանակ կամ կազմակերպությունների միավորում չհանդիսացող գործառնություններից առաջացող ակտիվների կամ պարտավորությունների դեպքում և ինչը առաջացման պահին չի ազդում ոչ հաշվապահական, և ոչ էլ հարկման նպատակով հաշվարկվող շահույթի վրա:

Հետաձգված հարկային ակտիվ ճանաչվում է միայն այն չափով, որքանով հավանական է, որ ապագայում առկա կլինի հարկման ենթակա շահույթ, որի հաշվին կարող են օգտագործվել ժամանակավոր տարբերությունները: Հետաձգված հարկային ակտիվները և պարտավորությունները հաշվարկվում են այն հարկային դրույքով, որը ենթադրվում է, որ կգործի ակտիվների իրացման և պարտավորությունների մարման ժամանակ՝ հիմնվելով տվյալ ժամանակաշրջանի կամ հաշվետու ժամանակաշրջանի փաստացի գործող դրույքների վրա:

ՀՀ-ում բանկերն իրենց գործունեության ընթացքում վճարում են նաև այլ հարկեր: Այդ հարկերը ներառված են շահույթի կամ վնասի և այլ համապարփակ ֆինանսական արդյունքի մասին հաշվետվության «Այլ ծախսեր» հոդվածում:

4.4 Ֆինանսական գործիքներ

4.4.1 Ճանաչում և սկզբնական չափում

Բանկն սկզբնապես ճանաչում է վարկերը և փոխառությունները, ավանդները, թողարկված պարտքային արժեթղթերը և ստորադաս պարտավորությունները դրանց ստեղծման օրվա դրությամբ: Բոլոր այլ ֆինանսական գործիքները (ներառյալ ֆինանսական ակտիվների կանոնավոր գնումները և վաճառքները) ճանաչվում են գործարքի օրվա դրությամբ, որը Բանկի՝ գործիքի պայմանագրային կողմ դառնալու ամսաթիվն է:

Ֆինանսական ակտիվի կամ պարտավորության սկզբնական չափումը տեղի է ունենում իրական արժեքով: Շահույթի կամ վնասի միջոցով իրական արժեքով չափվող ֆինանսական գործիքների խմբում չբասակարգված ֆինանսական ակտիվների կամ պարտավորությունների դեպքում իրական արժեքին գումարվում են գործարքի հետ կապված ծախսումները, որոնք ուղղակիորեն վերագրելի են դրանց ձեռքբերմանը կամ թողարկմանը:

4.4.2 Դասակարգում

Ֆինանսական ակտիվներ

Սկզբնական ճանաչման դեպքում ֆինանսական ակտիվը ունի երեք հիմնական դասակարգում՝ ամորտիզացված արժեքով չափվող, իրական արժեքով՝ այլ համապարփակ եկամտի միջոցով չափվող (FVOCI) և իրական արժեքով՝ շահույթի և վնասի միջոցով չափվող (FVTPL):

Ֆինանսական ակտիվը չափվում է ամորտիզացված արժեքով, եթե միաժամանակ բավարարում է ստորև ներկայացված երկու պայմաններին և չի նախանշվում որպես իրական արժեքով՝ շահույթի կամ վնասի միջոցով չափվող՝

- ակտիվը պահվում է բիզնես մոդելի շրջանակում, որի նպատակը պայմանագրային դրամական միջոցների հոսքերի հավաքագրումն է, և
- ֆինանսական ակտիվի պայմանագրային դրույթները որոշակի ժամկետներում հանգեցնում են դրամական միջոցների հոսքերի, որոնք բացառապես մայր գումարի և չմարված մայր գումարի գծով տոկոսագումարների վճարումներն են:

Ֆինանսական ակտիվը չափվում է իրական արժեքով այլ համապարփակ ֆինանսական արդյունքի միջոցով, եթե այն բավարարում է ստորև ներկայացված երկու պայմաններին և չի նախանշվում որպես իրական արժեքով՝ շահույթի կամ վնասի միջոցով չափվող:

- այն պահվում է այնպիսի բիզնես մոդելի շրջանակում, որի նպատակն է թե՛ պայմանագրային դրամական միջոցների հոսքերի հավաքագրումը և թե՛ ֆինանսական ակտիվի վաճառքը և
- ֆինանսական ակտիվի պայմանագրային դրույթները որոշակի ժամկետներում հանգեցնում են դրամական միջոցների հոսքերի, որոնք բացառապես մայր գումարի և չմարված մայր գումարի գծով տոկոսագումարների վճարումներն են:

Առևտրային նպատակներով չպահվող բաժնային գործիքներում կատարվող ներդրումների սկզբնական ճանաչման ժամանակ Բանկը կարող է անշրջելիորեն որոշել ներկայացնել իրական արժեքի հետագա փոփոխություններն այլ համապարփակ ֆինանսական արդյունքի կազմում: Այս ընտրությունը կատարվում է առանձին յուրաքանչյուր ներդրման համար:

Բոլոր այլ ֆինանսական ակտիվները դասակարգվում են որպես իրական արժեքով՝ շահույթի կամ վնասի միջոցով չափվող:

Բացի այդ, սկզբնական ճանաչման պահին Բանկը կարող է անշրջելիորեն նախորոշել ֆինանսական ակտիվը, որը համապատասխանում է ամորտիզացված արժեքով կամ համապարփակ ֆինանսական արդյունքի միջոցով իրական արժեքով չափվելու պահանջներին, որպես շահույթի կամ վնասի միջոցով իրական արժեքով չափվող, եթե դա թույլ կտա վերացնել կամ էականորեն նվազեցնել հաշվապահական հաշվառման անհամապատասխանությունը, որը կառաջանար այլ պարագայում:

Բիզնես մոդելի գնահատում

Բանկը պորտֆելի մակարդակում գնահատում է բիզնես մոդելի նպատակը, որի շրջանակում պահվում է ակտիվը, քանզի այս գնահատումը լավագույնս արտացոլում է բիզնեսի կառավարման և ղեկավարությանը տեղեկատվության տրամադրման եղանակը: Դիտարկվող տեղեկատվությունը ներառում է.

- պորտֆելի համար սահմանված քաղաքականությունը ու նպատակները և այդ քաղաքականության գործնական կիրառությունը: Մասնավորապես, արդյոք ղեկավարության ռազմավարությունը ուղղված է պայմանագրով նախատեսված տոկոսային եկամուտ ստացմանը, տոկոսադրույքների որոշակի կառուցվածքի պահպանմանը, ֆինանսական ակտիվների գործողության ժամկետների համապատասխանեցմանն այն պարտավորությունների գործողության ժամկետներին, որոնք ֆինանսավորում են այդ ակտիվները, կամ դրամական միջոցների իրացմանն ակտիվների վաճառքի միջոցով,
- ինչպես է գնահատվում պորտֆելի եկամտաբերությունը և ինչպես է այդ տեղեկատվությունը ներկայացվում Բանկի ղեկավարությանը.
- բիզնես մոդելի և դրա շրջանակում պահվող ֆինանսական ակտիվների արդյունավետության վրա ազդող ռիսկերը և այդ ռիսկերի կառավարման եղանակը,
- ինչպես են վարձատրվում ղեկավարները, օրինակ՝ արդյոք վարձատրությունը կախված է կառավարվող ակտիվների իրական արժեքից կամ պայմանագրային հավաքագրված դրամական միջոցների հոսքերից,
- նախորդ ժամանակաշրջաններում վաճառքների հաճախականությունը, ծավալը և ժամկետները, այդ վաճառքների պատճառները և հետագա վաճառքների վերաբերյալ ակնկալիքները: Այնուամենայնիվ, վաճառքների գծով գործունեության մասին տեղեկատվությունը դիտարկվում է ոչ թե առանձին հիմունքով, այլ որպես ընդհանուր գնահատման մաս, թե ինչպես է Բանկը հասնում ֆինանսական ակտիվները կառավարելու համար սահմանված նպատակին և ինչպես են դրամական հոսքերը ձևավորվում:

Պայմանագրային դրամական հոսքերի բնութագրի գնահատում – միայն մայր գումարի և չմարված մայր գումարի վրա հաշվարկված տոկոսի վճարումներ (SPPI test)

Այս գնահատման նպատակով «մայր գումար» է սահմանվում ֆինանսական ակտիվի իրական արժեքը սկզբնական ճանաչման պահին: «Տոկոսը» կազմված է փողի ժամանակային արժեքի և պարտքային ռիսկի փոխհատուցումից, այլ ռիսկերի և ֆինանսական ակտիվի պահպանման հետ կապված ծախսերի փոխհատուցումից (օրինակ՝ իրացվելիության ռիսկ և վարչական ծախսեր), ինչպես նաև շահույթի մարժայից: Գնահատելու համար՝ արդյոք պայմանագրային դրամական միջոցների հոսքերը միայն մայր գումարի և չմարված մայր գումարի վրա հաշվարկված տոկոսի վճարումներ են, Բանկը հաշվի է առնում գործիքի պայմանագրային պայմանները: Սա ներառում է նաև այն գնահատումը՝ արդյոք ֆինանսական ակտիվը ներառում է այնպիսի պայմանագրային պայման, որը կարող է փոխել պայմանագրային դրամական միջոցների հոսքերի գումարը և ժամկետն այնպես, որ ֆինանսական ակտիվը չի բավարարի այդ պայմանը:

Գնահատման ժամանակ Բանկը դիտարկում է.

- պայմանական դեպքեր, որոնք կարող են փոխել դրամական միջոցների հոսքերի գումարը և ժամկետը,
- լծակավորման առանձնահատկությունները,
- վաղաժամկետ մարման և երկարաձգման հնարավորությունը,
- պայմանները, որոնք սահմանափակում են որոշակի ակտիվների նկատմամբ Բանկի պահանջը (օրինակ՝ առանց ռեգրեսի պահանջի իրավունքի ակտիվների պայմանավորվածություններ) և
- առանձնահատկությունները, որոնք փոխում են դրամի ժամանակային արժեքը, օրինակ, տոկոսադրույքների պարբերական վերանայումը:

Վերադասակարգումներ

Ֆինանսական ակտիվները չեն վերադասակարգվում սկզբնական ճանաչումից հետո, բացառությամբ այն ժամանակաշրջանի, երբ Բանկը փոխում է իր բիզնես մոդելը ֆինանսական ակտիվների կառավարման նպատակով: Ֆինանսական պարտավորությունները երբեք չեն վերադասակարգվում:

Ֆինանսական պարտավորություններ

Բանկը դասակարգում է իր ֆինանսական պարտավորությունները որպես ամորտիզացված արժեքով կամ իրական արժեքով՝ շահույթի կամ վնասի միջոցով չափվող:

4.4.3 Ապաճանաչում

Ֆինանսական ակտիվներ

Բանկը ապաճանաչում է ֆինանսական ակտիվը, երբ այդ ֆինանսական ակտիվից առաջացող դրամական միջոցների հոսքերի նկատմամբ պայմանագրային իրավունքները կորցնում են իրենց ուժը (տես նաև ծանոթագրություն 4.4.4) կամ երբ փոխանցում է պայմանագրային դրամական միջոցների հոսքերի ստանալու իրավունքը այնպիսի գործարքով, որով ֆինանսական ակտիվի սեփականության հետ կապված բոլոր ռիսկերն ու օգուտները փոխանցվում են կամ երբ չեն փոխանցվում սեփականության բոլոր ռիսկերն ու օգուտները, և դա չի պահպանում ֆինանսական ակտիվի նկատմամբ հսկողությունը:

Ֆինանսական ակտիվի ապաճանաչման դեպքում ակտիվի հաշվեկշռային արժեքի (կամ ապաճանաչված ակտիվի մասի վրա տարածվող հաշվեկշռային արժեքի) և (i)ստացված

փոխհատուցման գումարի տարբերությունը (ներառյալ ցանկացած նոր ակտիվ հանած ցանկացած նոր պարտավորություն) և (ii) այլ համապարփակ ֆինանսական արդյունքում ճանաչված ցանկացած կուտակված օգուտը կամ վնասը ճանաչվում են շահույթում կամ վնասում:

Իրական արժեքով՝ այլ համապարփակ ֆինանսական արդյունքի միջոցով չափվող ներդրումային բաժնային արժեթղթերի գծով այլ համապարփակ ֆինանսական արդյունքում ճանաչված ցանկացած կուտակային օգուտ/վնաս չի ճանաչվում շահույթում կամ վնասում այդ արժեթղթերի ապաճանաչման դեպքում: Մասնակցությունն ապաճանաչման պայմաններին բավարարող փոխանցված ֆինանսական ակտիվներում, որն առաջանում է կամ պահպանվում է Բանկի կողմից, ճանաչվում է որպես առանձին ակտիվ կամ պարտավորություն:

Բանկը գործարքներ է կնքում, որոնց համաձայն՝ փոխանցում է իր ֆինանսական վիճակի մասին հաշվետվությունում ճանաչված ակտիվները, սակայն պահում է փոխանցված ակտիվների կա՛մ բոլոր, կա՛մ գրեթե բոլոր ռիսկերն ու օգուտները, կա՛մ դրանց մի մասը: Նման դեպքերում փոխանցված ակտիվները չեն ապաճանաչվում: Այսպիսի գործարքների օրինակներ են արժեթղթերի՝ որպես փոխառության տրամադրման և վաճառքի ու հետգնման գործարքները:

Եթե ակտիվները վաճառվում են երրորդ կողմին համանման գնով հետգնման սվոպով, գործարքը հաշվառվում է որպես գրավով ապահովված ֆինանսավորման գործարք, որը նման է վաճառքի և հետգնման գործարքներին, քանի որ Բանկը պահպանում է նմանատիպ ակտիվի սեփականության հետ կապված բոլոր ռիսկերն ու օգուտները:

Գործարքներում, որոնցում Բանկը չի պահպանում և չի փոխանցում ֆինանսական ակտիվի սեփականության հետ կապված բոլոր ռիսկերն ու օգուտները և պահպանում է ակտիվի նկատմամբ վերահսկողությունը, շարունակում է ճանաչել ֆինանսական ակտիվը այնքանով, որքանով շարունակվում է իր ներգրավվածությունը ֆինանսական ակտիվի մեջ, որն այն չափն է, որով այն ենթարկված է փոխանցված ակտիվի արժեքի փոփոխությունների ազդեցությանը:

Որոշ գործարքներում Բանկը պահպանում է փոխանցված ֆինանսական ակտիվը վճարի դիմաց սպասարկելու պարտավորությունը: Փոխանցված ակտիվը ապաճանաչվում է, եթե բավարարում է ապաճանաչման չափանիշներին: Ակտիվը կամ պարտավորությունը ճանաչվում են սպասարկման պայմանագրով, եթե սպասարկման վճարը ավելին է (ակտիվ) կամ պակաս (պարտավորություն), քան սպասարկման դիմաց բավարար չափով հատուցումը:

Ֆինանսական պարտավորություններ

Բանկը ապաճանաչում է ֆինանսական պարտավորությունը երբ, նրա պայմանագրային պարտավորությունները չեն կատարվում կամ չեղյալ են համարվում, կամ ժամկետը լրանում է:

4.4.4 Ֆինանսական ակտիվների և պարտավորությունների փոփոխություն

Ֆինանսական ակտիվներ

Եթե ֆինանսական ակտիվի պայմանները փոփոխվում են, Բանկը գնահատում է՝ արդյոք փոփոխված ակտիվի դրամական միջոցների հոսքերը էականորեն են տարբերվում: Եթե դրամական միջոցների հոսքերը էականորեն են տարբերվում, ապա սկզբնական ֆինանսական ակտիվից դրամական հոսքերի պայմանագրային իրավունքները համարվում են առոչինչ: Այս դեպքում սկզբնական ֆինանսական ակտիվը ապաճանաչվում է (տե՛ս 4.4.3 ծանոթագրություն), իսկ նոր ֆինանսական ակտիվը ճանաչվում է իրական արժեքով:

Եթե փոփոխված ակտիվի ամորտիզացված արժեքով դրամական հոսքերը էականորեն չեն տարբերվում, ապա փոփոխությունը չի հանգեցնում ֆինանսական ակտիվի ապաճանաչման: Այս դեպքում Բանկը վերահաշվարկում է ֆինանսական ակտիվի համախառն հաշվեկշռային արժեքը և համախառն հաշվեկշռային արժեքի ճշգրտման արդյունքում առաջացած գումարը

ճանաչում է որպես փոփոխությունից օգուտ կամ վնաս շահույթում կամ վնասում: Եթե նմանատիպ փոփոխությունը կատարվում է վարկառուի ֆինանսական դժվարությունների պատճառով (տե՛ս 4.4.6 ծանոթագրություն), ապա օգուտը կամ վնասը ներկայացվում է արժեզրկումից կորուստների հետ միասին: Այլ դեպքերում՝ այն ներկայացվում է որպես տոկոսային եկամուտ:

Ֆինանսական պարտավորություններ

Բանկը ապաճանաչում է ֆինանսական պարտավորությունը, երբ վերջինիս պայմանները փոփոխվել են և փոփոխված պարտավորության դրամական միջոցների հոսքերը, ըստ էության, տարբեր են: Այս դեպքում փոփոխված պայմաններով հիմնավորված նոր ֆինանսական պարտավորությունը ճանաչվում է իրական արժեքով: Մարված ֆինանսական պարտավորության հաշվեկշռային արժեքի և փոփոխված պայմաններով նոր ֆինանսական պարտավորության միջև տարբերությունը ճանաչվում է շահույթում կամ վնասում:

4.4.5 Հաշվանցում

Ֆինանսական ակտիվները և պարտավորությունները, եկամուտներն ու ծախսերը ֆինանսական հաշվետվություններում հաշվանցվում են և ներկայացվում են զուտ արժեքով, եթե գոյություն ունի օրենսդրորեն հաստատված իրավունք իրականացնելու հաշվառված գումարների հաշվանցում, ինչպես նաև մտադրություն ներկայացնելու այն զտման սկզբունքով կամ միաժամանակ իրացնելու ակտիվը և մարելու պարտավորությունը:

Եկամուտները և ծախսերը ներկայացվում են զուտ արժեքի հիման վրա, միայն երբ դա թույլատրվում է համաձայն ՖՀՄՍ-ների, կամ մի խումբ համանման գործարքներից բխող օգուտի և վնասի դեպքում, օրինակ՝ Բանկի առևտրային գործունեության ընթացքում:

4.4.6 Արժեզրկում

Բանկը կանխատեսումների հիման վրա գնահատում է ակնկալվող պարտքային կորուստները («ECL») հետևյալ ֆինանսական գործիքների նկատմամբ, որոնք չեն չափվում իրական արժեքով՝ շահույթի կամ վնասի միջոցով.

- ֆինանսական ակտիվներ, որոնք չափվում են ամորտիզացված արժեքով
- իրական արժեքով՝ այլ համապարփակ ֆինանսական արդյունքի միջոցով չափվող ֆինանսական ակտիվներ
- վարձակալության գծով դեբիտորական պարտքեր
- վարկերի տրամադրման պարտավորվածություններ
- ֆինանսական երաշխավորության պայմանագրեր

Բաժնային ֆինանսական գործիքների համար արժեզրկում չի հաշվարկվում:

Բանկը չափում է կորուստների գծով պահուստները ֆինանսական գործիքի գործողության ամբողջ ժամանակահատվածի ընթացքում ակնկալվող պարտքային կորուստներին հավասար գումարի չափով, բացառությամբ ստորև նշված գործիքների, որոնց համար Բանկը պետք է հաշվարկի ֆինանսական գործիքի ակնկալվող պարտքային կորուստների պահուստը այն գումարի չափով, որը հավասար է 12-ամսյա ակնկալվող պարտքային կորուստներին.

- հաշվետու ամսաթվի դրությամբ դեֆոլտի ցածր ռիսկով պարտքային ներդրումային արժեթղթեր,
- այլ ֆինանսական գործիքներ, որոնց գծով պարտքային ռիսկը սկզբնական ճանաչումից հետո էականորեն չի աճել:

Բանկը համարում է, որ պարտքային արժեթղթերը ունեն ցածր պարտքային ռիսկ այն դեպքում, երբ վեջինիս պարտքային ռիսկի վարկանիշը համապատասխանում է համընդհանուր ընդունված «ներդրումային» վարկանիշի սահմանմանը:

12-ամսյա ակնկալվող պարտքային կորուստները ակնկալվող պարտքային կորուստների մի մասն են, որոնք պայմանավորված են հաշվետու ամսաթվից հետո 12 ամսվա ընթացքում տեղի ունեցող դեֆոլտ առաջացնող իրադարձություններով:

Գործողության ամբողջ ժամանակահատվածի ընթացքում ակնկալվող պարտքային կորուստները ակնկալվող պարտքային կորուստներ են, որոնք առաջանում են ֆինանսական գործիքի գործողության ամբողջ ժամանակահատվածի ընթացքում դեֆոլտի բոլոր հնարավոր դեպքերի հետևանքով:

Ակնկալվող պարտքային կորուստների չափում

Ե՛վ գործողության ամբողջ ժամանակահատվածի ընթացքում ակնկալվող պարտքային կորուստները, և՛ 12-ամսյա ակնկալվող պարտքային կորուստները հաշվարկվում են կա՛մ անհատական, կա՛մ խմբային հիմունքներով՝ կախված ֆինանսական գործիքների հիմքում ընկած պորտֆելի բնույթից:

Բանկը մշակել է քաղաքականություն, որը թույլ է տալիս յուրաքանչյուր հաշվետու ժամանակաշրջանի վերջի դրությամբ գնահատել՝ արդյոք ֆինանսական գործիքի պարտքային ռիսկը էականորեն է աճել սկզբնական ճանաչումից հետո՝ հաշվի առնելով ֆինանսական գործիքի մնացած գործողության ժամկետի ընթացքում առաջացած դեֆոլտի ռիսկի փոփոխությունը: Ավելի մանրամասն բացատրվում է 36.1.2 ծանոթագրությունում:

Վերոնշյալի հիման վրա՝ Բանկը դասակարգում է իր ֆինանսական գործիքները փուլ 1, փուլ 2, փուլ 3 և գնված կամ սկզբնավորված պարտքային առումով արժեզրկված խմբերում, ինչպես նկարագրված է ստորև՝

- Փուլ 1 - երբ վարկերը ճանաչվում են առաջին անգամ, Բանկը ճանաչում է պահուստը 12-ամսյա ակնկալվող պարտքային կորուստների հիման վրա: Փուլ 1-ում դասակարգված վարկերը նաև ներառում են մնացորդներ, որոնցում պարտքային ռիսկը բարելավվել է և վարկը վերադասակարգվել է փուլ 2-ից:
- Փուլ 2 - երբ վարկը ստեղծման պահից ունեցել է պարտքային ռիսկի էական աճ, Բանկը ձևավորում է գործողության ամբողջ ժամանակահատվածի ընթացքում ակնկալվող պարտքային կորուստների պահուստ: Փուլ 2-ում դասակարգված վարկերը նաև ներառում են մնացորդներ, որոնցում պարտքային ռիսկը բարելավվել է և վարկը վերադասակարգվել է փուլ 3-ից:
- Փուլ 3 – արժեզրկված վարկեր: Բանկը ձևավորում է գործողության ամբողջ ժամանակահատվածի ընթացքում ակնկալվող պարտքային կորուստների պահուստ:
- Գնված կամ սկզբնավորված պարտքային առումով արժեզրկված ակտիվների խումբ - գնված կամ սկզբնավորված պարտքային առումով արժեզրկված ակտիվներն սկզբնական ճանաչման պահին արժեզրկված ֆինանսական ակտիվներ են: Գնված կամ սկզբնավորված պարտքային առումով արժեզրկված ակտիվները հաշվարկվում են իրական արժեքով սկզբնական ճանաչման պահին, իսկ տոկոսային եկամուտը, ըստ էության, ճանաչվում է պարտքային ռիսկով ճշգրտված արդյունավետ տոկոսադրույքով: Ակնկալվող պարտքային կորուստները ճանաչվում են այն չափով, որքանով առկա է ակնկալվող պարտքային կորուստների հետագա փոփոխություն:

Ակնկալվող պարտքային կորուստները դեֆոլտի հավանականության, դեֆոլտի դեպքում ռիսկի տակ գտնվող գումարի, դեֆոլտի ժամանակ վնասի զեղչված արդյունք են, որոնք սահմանվում են հետևյալ կերպ.

Դեֆոլտի հավանականություն (PD): Այն տվյալ ժամանակահատվածում դեֆոլտի հավանականության գնահատումն է: Դեֆոլտ կարող է տեղի ունենալ գնահատված ժամանակաշրջանի միայն որոշակի ժամանակահատվածում, եթե պարտականությունը նախկինում չի ապաճանաչվել և շարունակում է մնալ պորտֆելում:

Դեֆոլտի դեպքում ռիսկի տակ գտնվող գումար (EAD): Այն ներկայացնում է դեֆոլտի ապագա ամսաթվի դրությամբ ռիսկի ենթարկված գումարի չափի գնահատումը՝ հաշվի առնելով հաշվետու ամսաթվից հետո ռիսկի գումարի ակնկալվող փոփոխությունները, ներառյալ մայր գումարի և տոկոսագումարների մարումը՝ անկախ նրանից պայմանագրով նախատեսված է, թե ոչ, պարտավորության սպասվող օգտագոծումը և չկատարված վճարումների հաշվեգրված տոկոսները:

Վնասը դիֆոլտի ժամանակ (LGD): Այն արտահայտում է վնասի չափը, որը առաջանում է տվյալ ժամանակահատվածում վարկի դիֆոլտային կարգավիճակում: Այն հիմնված է պայմանագրային դրամական հոսքերի և այն դրամական հոսքերի տարբերության վրա, որոնք վարկատուն հույս ունի ստանալ՝ ներառյալ գրավի իրացումից առաջացած դրամական հոսքերը: Որպես կանոն, այն արտահայտվում է որպես դեֆոլտի դեպքում ռիսկի տակ գտնվող գումարի (EAD) նկատմամբ տոկոսով:

Դեֆոլտի հավանականությունը, դեֆոլտի դեպքում ռիսկի տակ գտնվող գումարը և դեֆոլտի ժամանակ վնասը ավելի մանրամասն բացահայտվում են 36.1.2 ծանոթագրությունում:

Վերանայված ֆինանսական ակտիվներ

Եթե փոխառուի ֆինանսական դժվարությունների պատճառով ֆինանսական ակտիվի պայմանագրային պայմանները վերանայվում կամ փոփոխվում են կամ գոյություն ունեցող ֆինանսական ակտիվը փոխարինվում է նորով, ապա գնահատվում է ֆինանսական ակտիվի ապաճանաչման անհրաժեշտությունը (տե՛ս՝ ծանոթ. 4.4.4), և ակնկալվող պարտքային կորուստները հաշվարկվում են հետևյալ կերպ.

- եթե ակնկալվող վերանայումը չի հանգեցնում գոյություն ունեցող ֆինանսական ակտիվի ապաճանաչմանը, ապա փոփոխված ֆինանսական ակտիվից ակնկալվող դրամական հոսքերը ներառվում են գոյություն ունեցող ակտիվից ակնկալվող դրամական միջոցների հոսքերի պակասորդի հաշվարկում,
- եթե ակնկալվող վերանայումը հանգեցնում է գոյություն ունեցող ֆինանսական ակտիվի ապաճանաչմանը, ապա նոր ակտիվի ակնկալվող իրական արժեքը դիտարկվում է որպես ապաճանաչման պահին գոյություն ունեցող ակտիվի վերջնական դրամական հոսք: Այդ գումարը ներառվում է գոյություն ունեցող ֆինանսական ակտիվից ակնկալվող դրամական միջոցների պակասորդի հաշվարկում, որոնք ակնկալվող ապաճանաչման ամսաթվից մինչև հաշվետու ամսաթիվ զեղչվում են գոյություն ունեցող ակտիվի սկզբնական արդյունավետ տոկոսադրույքով:

Արժեզրկված ֆինանսական ակտիվներ

Յուրաքանչյուր հաշվետու ամսաթվի դրությամբ Բանկը գնահատում է, թե արդյոք ամորտիզացված արժեքով հաշվառվող ֆինանսական ակտիվները և իրական արժեքով՝ այլ համապարփակ ֆինանսական արդյունքի միջոցով չափվող պարտքային ֆինանսական ակտիվները արժեզրկված են: Ֆինանսական ակտիվները համարվում են արժեզրկված, եթե տեղի են ունենում մեկ կամ ավելի իրադարձություններ, որոնք բացասաբար են անդրադառնում ֆինանսական ակտիվի գնահատված ապագա դրամական միջոցների հոսքերի վրա: Ֆինանսական ակտիվի արժեզրկման վկայություններ են հանդիսանում ստորև նշված իրադարձությունների վերաբերյալ տվյալների առկայությունը.

- էմիտենտի կամ փոխառուի էական ֆինանսական դժվարություններ,
- պայմանագրային պայմանների խախտում, օրինակ՝ դեֆոլտ կամ վճարման ուշացում,

- վարկերի կամ փոխատվությունների պայմանների այնպիսի վերանայում, որը Բանկն այլ պայմաններում չէր դիտարկի,
- փոխառուի հավանական սնանկացում կամ այլ ֆինանսական վերակազմավորման հավանականություն,
- ֆինանսական դժվարությունների հետևանքով արժեթղթերի ակտիվ ֆինանսական շուկայի վերացում,

Փոխառուի ֆինանսական դժվարությունների հետևանքով վերանայված վարկը սովորաբար դիտարկվում է որպես արժեզրկված, միայն եթե առկա չէ վկայություն, որ պայմանագրային դրամական միջոցների հոսքեր չստանալու ռիսկը էականորեն նվազել է և չկան արժեզրկման այլ հայտանիշներ:

Պետական պարտատոմսերում ներդրման արժեզրկված լինելը գնահատելիս՝ Բանկը հաշվի է առնում հետևյալ գործոնները.

- վարկունակության շուկայական գնահատականը՝ արտացոլված պարտատոմսերի եկամտաբերությամբ,
- եկամտաբերության գնահատումը վարկանիշային գործակալությունների կողմից,
- երկրի կարողությունը մուտք գործել կապիտալ շուկաներ նոր պարտքի թողարկման համար:

Ակնկալվող պարտքային կորուստների պահուստի ներկայացումը ֆինանսական վիճակի մասին հաշվետվությունում

Ակնկալվող պարտքային կորուստների գծով պահուստը ֆինանսական վիճակի մասին հաշվետվությունում ներկայացվում է հետևյալ կերպ.

- ամորտիզացված արժեքով չափվող ֆինանսական ակտիվներ՝ որպես ակտիվների ընդհանուր հաշվեկշռային արժեքից նվազում,
- իրական արժեքով՝ այլ համապարփակ ֆինանսական արդյունքի միջոցով չափվող պարտքային գործիքների (FVOCI) արժեզրկումից կորուստները չեն ճանաչվում ֆինանսական վիճակի մասին հաշվետվությունում, քանի որ այդ ակտիվների հաարժեքը հավասար է իրենց իրական արժեքին: Այնուամենայնիվ, արժեզրկումից կորուստները բացահայտվում և ճանաչվում են իրական արժեքի ճշգրտման պահուստում,
- վարկային պարտավորվածությունների և ֆինանսական երաշխավորության պայմանագրերի համար, որպես կանոն, պահուստի տեսքով.
 - Վարկային պարտավորվածության չօգտագործված մասի գծով գործողության ամբողջ ժամանակահատվածի ընթացքում ակնկալվող պարտքային կորուստների գնահատման ժամանակ, Բանկը գնահատում է վարկային պարտավորվածությունների ամբողջ ժամանակահատվածի ընթացքում պորտֆելի այն մասը, որը ակտնկալվում է օգտագործել: Ակնկալվող պարտքային կորուստները հետագայում հիմնվում են դրամական հոսքերի ակնկալվող պակասորդի ներկա արժեքի վրա, եթե վարկը օգտագործվել է: Ակնկալվող դրամական պակասորդները գեղջվում են վարկի ակնկալվող պարտքային կորուստների մոտավոր հաշվարկով:
 - եթե ֆինանսական գործիքը ունի ինչպես օգտագործված, այնպես էլ չօգտագործված բաղադրիչ և Բանկը հնարավորություն չունի վարկերի տրամադրման պարտավորվածության ակնկալվող պարտքային կորուստները առանձնացնել օգտագործված բաղադրիչի ակնկալվող պարտքային կորուստներից, ապա Բանկը ներկայացնում է ակնկալվող պարտքային կորուստների համախմբված պահուստ երկու բաղադրիչների համար: Համախմբված գումարը ներկայացվում է որպես օգտագործված բաղադրիչի ընդհանուր հաշվեկշռային արժեքից նվազում: Օգտագործված բաղադրիչի

համախառն գումարի նկատմամբ արժեզրկումից կորուստների ցանկացած գերազանցում ներկայացվում է պահուստի տեսքով:

- Յուրաքանչյուր երաշխավորության վերաբերյալ Բանկի պարտավորությունը չափվում է սկզբնապես ճանաչված գումարի առավելագույնով՝ հանած շահույթի կամ վնասի մասին հաշվետվությունում ճանաչված կուտակված ամորտիզացիան և ակնկալվող պարտքային կորուստների պահուստը: Կրճատումները զեղչվում են ռիսկով ճշգրտված տոկոսադրույքով, որը ենթակա է բացահայտման: Ֆինանսական երաշխավորության պայմանագրերի հետ կապված ակնկալվող պարտքային կորուստները ճանաչվում են պահուստների շրջանակում:

Դուրսգրում

Վարկերը և պարտքային գործիքները դուրս են գրվում (մասնակի կամ ամբողջական), եթե չկան դրանց վերադարձման իրական հեռանկարներ: Դա, որպես կանոն, այն դեպքն է, երբ Բանկը որոշում է, որ պարտապանը չունի այնպիսի ակտիվներ կամ եկամտի աղբյուրներ, որոնք կարող են առաջացնել բավարար դրամական հոսքեր՝ դուրսգրման ենթակա գումարը մարելու համար: Այդ ակտիվի ինչպես ընդհանուր հաշվեկշռային արժեքը, այնպես էլ արժեզրկման պահուստը (եթե առկա են) ուղղակիորեն դուրս են գրվում: Դուրսգրումը իրենից ներկայացնում է ճանաչման մասնակի կամ ամբողջական դադարեցում: Սակայն դուրսգրված ֆինանսական ակտիվները դեռևս կարող են ենթարկվել պահանջների կատարման՝ Բանկի պարտքերի հավաքագրման ընթացակարգերի համապատասխան:

4.5 Դրամական միջոցներ և դրանց համարժեքներ

Դրամական միջոցները և դրանց համարժեքները բաղկացած են կանխիկ դրամից, ՀՀ ԿԲ-ում պահվող միջոցներից (բացառությամբ ԱրՔա վճարային համակարգով իրականացվող փոխհաշվարկների համար դեպոնացված գումարների) և այլ բանկերում հաշիվներից, այդ թվում, բարձր իրացվելի ներդրումները, որոնց մարման ժամկետը ձեռքբերման օրից 90 օր է, որոնք կարող են փոխարկվել կանխիկի կարճ ժամանակամիջոցում հեշտությամբ և չեն ենթարկվում արժեքի փոփոխման զգալի ռիսկի:

Դրամական միջոցները և դրանց համարժեքները հաշվառվում են ամորտիզացված արժեքով:

4.6 Պահանջներ ֆինանսական կազմակերպությունների նկատմամբ

Իր բնականոն գործունեության ընթացքում Բանկն օգտագործում է այլ բանկերում տարբեր ժամկետայնության բացված ընթացիկ և ավանդային հաշիվներ: Բանկերին տրամադրված ֆիքսված ժամկետով վարկերն ու կանխավճարները հաշվառվում են ամորտիզացված արժեքով՝ օգտագործելով արդյունավետ տոկոսադրույքի մեթոդը: Ոչ ֆիքսված ժամկետներով միջոցներն ամորտիզացվում են Բանկի ղեկավարության կողմից գնահատված ժամկետներում: Ֆինանսական կազմակերպությունների նկատմամբ պահանջների գումարները նվազեցվում են արժեզրկումից պահուստների գումարներով:

4.7 Առևտրային նպատակներով պահվող ակտիվներ և պարտավորություններ

Առևտրային նպատակներով պահվող ակտիվներ և պարտավորությունները իրենցից ներկայացնում են ֆինանսական ակտիվներ և պարտավորություններ, որոնք հիմնականում ձեռք են բերվել կամ առաջացել են մոտ ապագայում վաճառելու կամ հետ գնելու նպատակով, կազմում են միասին կառավարվող որոշված ֆինանսական գործիքների պորտֆելի մաս, որի համար առկա է վկայություն կարճ ժամկետում շահույթ ստանալու արդիական փաստացի ուղիների վերաբերյալ: Առևտրային նպատակներով պահվող ակտիվները և պարտավորությունները սկզբնապես ճանաչվում են, ապա հետագայում չափվում իրական

արժեքով ֆինանսական վիճակի մասին հաշվետվությունում՝ շահույթում կամ վնասում ճանաչված գործարքային ծախսերով: Իրական արժեքի բոլոր փոփոխությունները ճանաչվում են որպես շահույթում կամ վնասում զուտ առևտրային եկամտի մի մաս:

Իր բնականոն գործունեության ընթացքում, արտարժույթի և կապիտալի շուկաներում, Բանկը հանդես է գալիս որպես ածանցյալ գործիքներով պայմանագրերի կողմ, որոնք ներառում են ֆյուչերսներ, ֆորվարդներ, սվոպեր և օպցիոններ: Բոլոր ածանցյալ գործիքները դասակարգվում են որպես առևտրական նպատակներով պահվող և դրանց հաշվառումը իրականացվում է ֆինանսական գործիքների նախնական ճանաչման քաղաքականությունների համաձայն, այնուհետև դրանք վերաչափվում են իրական արժեքով: Իրական արժեքը որոշվում է շուկաներում գնանշումներով կամ այնպիսի մոդելների կիրառմամբ, որոնց հիմքում ընկած են շուկաների ընթացիկ վիճակների գնահատումները և բազային գործիքների պայմանագրային գները և այլ գործոններ: Դրական իրական արժեք ունեցող ածանցյալ գործիքները հաշվառվում են որպես ակտիվ, իսկ բացասական իրական արժեքով ածանցյալ գործիքները՝ որպես պարտավորություն:

4.8 Վարկեր և փոխատվություններ

Վարկերը և փոխատվությունները ֆիքսված կամ որոշելի վճարումներով ֆինանսական ակտիվներն են, որոնք ստեղծվում են Բանկի կողմից ուղղակիորեն պարտապանին դրամ տրամադրելու միջոցով՝ առանց պարտքը վաճառելու մտադրության:

Ֆիքսված ժամկետներով տրամադրված վարկերը սկզբնապես ճանաչվում են իրական արժեքով՝ գումարած գործարքից ծախսումները: Երբ տրամադրված գումարների իրական արժեքը տարբերվում է վարկի իրական արժեքից, օրինակ երբ վարկը տրամադրվում է շուկայականից ցածր տոկոսադրույքով, տրամադրված գումարի և վարկի իրական արժեքների տարբերությունը վարկի սկզբնական ճանաչման ժամանակ ձևակերպվում է որպես ծախս շուկայականից ցածր դրույքներով ակտիվների տեղաբաշխումից՝ շահույթի կամ վնասի և այլ համապարփակ ֆինանսական արդյունքի մասին հաշվետվությունում: Այնուհետև վարկերն ու փոխատվությունները չափվում են ամորտիզացված արժեքով՝ կիրառելով արդյունավետ տոկոսադրույքի մեթոդը: Ֆիքսված մարման ժամկետ չունեցող վարկերն ու փոխատվությունները հաշվառվում են ամորտիզացված արժեքով՝ ելնելով մարման ենթադրվող ժամկետներից: Հաճախորդներին տրված վարկերի ու փոխատվությունների գումարները նվազեցվում են դրանց գծով արժեզրկումից պահուստների գումարներով:

4.9 Ներդրումային արժեթղթեր

Ֆինանսական վիճակի մասին հաշվետվությունում ներդրումային արժեթղթերը ներառում են,

- պարտքային ներդրումային արժեթղթեր, որոնք չափվում են ամորտիզացված արժեքով, դրանք սկզբնապես չափվում են իրական արժեքով՝ գումարած ուղղակի գործարքների ծախսերը, իսկ հետագայում՝ դրանց ամորտիզացված արժեքով՝ կիրառելով արդյունավետ տոկոսադրույքի մեթոդը:
- պարտքային և բաժնային ներդրումային արժեթղթեր, որոնք չափվում են իրական արժեքով՝ շահույթի կամ վնասի միջոցով կամ նախորոշվում են որպես իրական արժեքով՝ շահույթի կամ վնասի միջոցով չափվող, իսկ իրական արժեքի փոփոխությունները անմիջապես ճանաչվում են շահույթում կամ վնասում,
- իրական արժեքով՝ այլ համապարփակ ֆինանսական արդյունքի միջոցով չափվող պարտքային արժեթղթեր և
- իրական արժեքով՝ այլ համապարփակ ֆինանսական արդյունքի միջոցով չափվող բաժնային ներդրումային արժեթղթեր:

իրական արժեքով՝ այլ համապարփակ ֆինանսական արդյունքի միջոցով չափվող պարտքային արժեթղթերի գծով օգուտը և վնասը ճանաչվում են այլ համապարփակ ֆինանսական արդյունքում, բացառությամբ ներքոհիշյալ դեպքերի, երբ ճանաչվում են շահույթում կամ վնասում, նույն ձևով, ինչպես ամորտիզացված արժեքով չափվող ֆինանսական ակտիվների դեպքում:

- տոկոսային եկամուտ՝ արդյունավետ տոկոսադրույքի մեթոդի կիրառմամբ,
- ակնկալվող պարտքային կորուստներ և վերադարձ
- արտարժույթի փոխարկումից օգուտ և վնաս

Երբ իրական արժեքով՝ այլ համապարփակ ֆինանսական արդյունքի միջոցով չափվող պարտքային արժեթղթերը ապաճանաչվում է, նախկինում ակնկալվող պարտքային կորուստներում ճանաչված կուտակային օգուտը կամ վնասը սեփական կապիտալից վերադասակարգվում է շահույթում կամ վնասում:

Բանկը կարող է ոչ առևտրային նպատակներով պահվող բաժնային գործիքներում որոշ ներդրումների իրական արժեքի փոփոխությունները ներկայացնել այլ համապարփակ ֆինանսական արդյունքում: Այսպիսի ընտրություն կայացվում է սկզբնական ճանաչման ժամանակ անհատական սկզբունքով և անշրջելի է:

Այսպիսի բաժնային գործիքների գծով օգուտ և վնասը երբեք չեն վերադասակարգվում շահույթում կամ վնասում, իսկ արժեզրկում չի ճանաչվում: Շահաբաժինները ճանաչվում են շահույթում կամ վնասում, եթե դրանք հստակ չեն հանդիսանում ներդրումների մի մասի վերադարձ, որի դեպքում նրանք ճանաչվում են այլ համապարփակ ֆինանսական արդյունքում: Այլ համապարփակ ֆինանսական արդյունքում ճանաչված կուտակային օգուտը և վնասը ներդրումների օտարման դեպքում փոխանցվում են չբաշխված շահույթ:

4.10 Հետզնման և հակադարձ հետզնման պայմանագրեր

Հետզնման պայմանով արժեթղթերի վաճառքի գործառնությունները («ռեպո») դիտարկվում են որպես ապահովված ֆինանսական գործարքներ: Հետզնման պայմանով վաճառված արժեթղթերը շարունակվում են հաշվառվել ֆինանսական վիճակի մասին հաշվետվությունում, և այն դեպքում, երբ գնորդն ունի նշված արժեթղթերի վաճառքի կամ գրավադրման պայմանագրային իրավունք կամ համաձայնություն, դրանք վերադասակարգվում են որպես «Հետզնման պայմանագրերով գրավադրված արժեթղթեր» և ներկայացվում են որպես առանձին հաշվեկշիռային հոդված: Համապատասխան պարտավորությունն արտացոլվում է ֆինանսական կազմակերպությունների կամ հաճախորդների նկատմամբ հաշիվներում:

Հետվաճառքի պայմանով գնված արժեթղթերը («հակադարձ ռեպո») չեն ճանաչվում ֆինանսական վիճակի մասին հաշվետվությունում, իսկ տրամադրված գումարները հաշվառվում են որպես պահանջներ ֆինանսական կազմակերպությունների նկատմամբ կամ հաճախորդներին տրված վարկեր և փոխառություններ: Արժեթղթերի գնման և վաճառքից առաջացած եկամուտը կամ ծախսը իրենից ներկայացնում է տոկոսային եկամուտ կամ ծախս, որոնք հաշվեզրկվում են հետզնման պայմանագրերի գործողության ժամկետների ընթացքում՝ օգտագործելով արդյունավետ տոկոսադրույքի մեթոդը:

Եթե հակադարձ ռեպո պայմանագրով գնված ակտիվները վաճառվեն երրորդ կողմին, արժեթղթերի վերադարձի պարտավորությունը գրանցվում է որպես առևտրային պարտավորություն և չափվում է իրական արժեքով:

4.11 Որպես գրավ տրված և ստացված արժեթղթեր

Արժեթղթերով գործարքները հիմնականում ապահովվում են արժեթղթերով կամ կանխիկ դրամով: Արժեթղթերի փոխանցումը մյուս կողմին արտացոլվում է ֆինանսական վիճակի մասին հաշվետվությունում, միայն եթե փոխանցվում են նաև ռիսկերը և օգուտները կապված

սեփականության իրավունքի փոխանցման հետ: Վճարված կամ որպես գրավ ստացված կանխիկը գրանցվում է որպես ակտիվ կամ պարտավորություն:

Ձեռքբերված արժեթղթերը չեն ճանաչվում ֆինանսական վիճակի մասին հաշվետվությունում մինչև դրանց օտարումը երրորդ կողմին, որի դեպքում նշված արժեթղթերի վերադարձման գծով պարտավորությունը ճանաչվում է իրական արժեքով որպես առևտրական նպատակներով պարտավորություն, իսկ գնման և վաճառքի տարբերությունը հաշվառվում է շահույթի կամ վնասի և այլ համապարփակ ֆինանսական արդյունքի մասին հաշվետվության «Ջուտ առևտրային եկամուտ» հոդվածում:

4.12 Վարձակալություն

2020թ. հունվարի 1-ին կամ դրանից հետո կնքված ցանկացած նոր պայմանագրի դեպքում Բանկը դիտարկում է, թե արդյոք պայմանագիրը վարձակալական է, կամ պարունակում է վարձակալություն: Վարձակալությունը սահմանվում է որպես «պայմանագիր կամ պայմանագրի մի մաս, որը փոխհատուցման դիմաց փոխանցում է ակտիվի (հիմքում ընկած ակտիվ) օգտագործման իրավունքը որոշակի ժամանակահատվածի համար»: Այս սահմանումը կիրառելու համար Բանկը գնահատում է, թե արդյոք պայմանագիրը բավարարում է հետևյալ երեք հիմնական գնահատականներին.

- պայմանագիրը պարունակում է որոշակիացված ակտիվ, որը կա՛մ հստակ սահմանված է պայմանագրում, կա՛մ սահմանվում է անուղղակի վկայության հիման վրա՝ որոշակիացվելով այն պահին, երբ ակտիվը դառնում է հասանելի Բանկին,
- Բանկն իրավունք ունի ստանալու որոշակիացված ակտիվի օգտագործումից, ըստ էության, բոլոր տնտեսական օգուտները օգտագործման ողջ ժամանակահատվածում՝ հաշվի առնելով նրա՝ պայմանագրի որոշակի շրջանակում իրավունքները,
- Բանկն իրավունք ունի օգտագործման ժամանակահատվածի ընթացքում ուղղորդելու որոշակիացված ակտիվի օգտագործումը: Բանկն իրավունք ունի ուղղորդել, թե «ինչպես և ինչ նպատակով» ակտիվն օգտագործել օգտագործման ժամանակաշրջանի ընթացքում:

Վարձակալության ճանաչում և չափում

Բանկը որպես վարձակալ

Վարձակալության մեկնարկի ամսաթվի դրությամբ, Բանկը պետք է ֆինանսական վիճակի մասին հաշվետվությունում ճանաչի օգտագործման իրավունքի ձևով ակտիվը և վարձակալության գծով պարտավորությունը: Օգտագործման իրավունքի ձևով ակտիվը չափվում է սկզբնական արժեքով, որը ձևավորվում է վարձակալության գծով պարտավորության սկզբնական չափումից, Բանկի կատարած ցանկացած սկզբնական ուղղակի ծախսերից, վարձակալության ժամկետի ավարտին ակտիվի ապատեղակայման և քանդման ցանկացած ծախսի գնահատումից և նախքան վարձակալության մեկնարկի ամսաթիվը կատարված ցանկացած վարձակալական վճարներից (հանած ստացված ցանկացած խրախուսումները):

Բանկը հաշվարկում է օգտագործման իրավունքի ձևով ակտիվի մաշվածությունը գծային հիմունքով վարձակալության մեկնարկի ամսաթվից մինչև օգտագործման իրավունքի ձևով ակտիվի օգտակար ծառայության ավարտի ամսաթվից կամ վարձակալության ժամկետի ավարտի ամսաթվից ամենավաղը: Բանկը նաև գնահատում է օգտագործման իրավունքի ձևով ակտիվը արժեզրկման համար, երբ այդպիսի ցուցանիշներ կան: Վարձակալված գույքի բարելավումները կապիտալիզացվում և մաշվում են գծային հիմունքով՝ որպես հիմք ընդունելով վարձակալության ժամկետից և վարձակալված գույքի օգտակար ծառայության ժամկետից նվազագույնը:

Մեկնարկի ամսաթվին Բանկը չափում է վարձակալության գծով պարտավորությունը այդ ամսաթվին դեռևս չվճարված վարձավճարների ներկա արժեքով՝ դրանք զեղչելով՝ կիրառելով

վարձակալությամբ ենթադրվող տոկոսադրույքը, եթե այդ դրույքը կարելի է հեշտությամբ որոշել, կամ Բանկի լրացուցիչ փոխառության տոկոսադրույքը:

Վարձակալության գծով պարտավորության չափման մեջ ներառվող վարձավճարները պարունակում են հաստատուն վճարումներ (ներառյալ՝ ըստ էության հաստատուն վճարումներ), վարձակալության փոփոխուն վճարումներ, որոնք կախված են ինդեքսից կամ դրույքից, գումարներ, որոնք, ինչպես սպասվում է կվճարվեն մնացորդային արժեքի երաշխիքի ներքո և վճարումներից, որոնք առաջանում են օպցիոններից, որոնց իրագործման վերաբերյալ կա խելամիտ համոզմունք:

Սկզբնական չափումից հետո պարտավորությունը կնվազեցվի կատարված վճարումների և կմեծացվի տոկոսների չափով: Այն վերաչափվում է՝ արտացոլելու ցանկացած վերագնահատում կամ փոփոխություն, կամ եթե առկա են փոփոխություններ ըստ էության հաստատուն վճարումներում:

Երբ վարձակալության գծով պարտավորությունը վերաչափվում է, համապատասխան ճշգրտումը արտացոլվում է օգտագործման իրավունքի ձևով ակտիվում կամ շահույթում և վնասում, եթե օգտագործման իրավունքի ձևով ակտիվը նվազեցվել է զրոյի:

Բանկը կարճաժամկետ վարձակալությունների և փոքրարժեք ակտիվների վարձակալությունների հաշվառման համար ընտրել է գործնական մոտեցումներ: Օգտագործման իրավունքի ձևով ակտիվ և վարձակալության գծով պարտավորություն ճանաչելու փոխարեն, դրանց հետ կապված վճարումները վարձակալության ժամկետի ընթացքում ճանաչվում են շահույթում կամ վնասում որպես ծախս՝ գծային հիմունքով:

Բանկը սահմանում է իր լրացուցիչ փոխառության տոկոսադրույքը՝ վերլուծելով փոխառությունները արտաքին տարբեր աղբյուրների հիման վրա և կատարում է որոշակի ճշգրտումներ՝ արտացոլելու վարձակալության պայմանները և վարձակալված ակտիվի տեսակը:

Ֆինանսական վիճակի մասին հաշվետվությունում օգտագործման իրավունքի ձևով ակտիվները ընդգրկվել են հիմնական միջոցների տողում, իսկ վարձակալության գծով պարտավորությունները՝ այլ պարտավորություններում:

4.13 Թանկարժեք մետաղներ

Ոսկին և այլ թանկարժեք մետաղները հաշվառվում են ՀՀ ԿԲ կողմից սահմանվող գներով, ինչը մոտավորապես դրանց իրական արժեքն է և հիմնված է Լոնդոնի Թանկարժեք Մետաղների բորսայի գնանշումների վրա:

Գների տատանումներն արտացոլվում են թանկարժեք մետաղներով գործառնություններից զուտ օգուտ/վնաս հոդվածում՝ այլ եկամուտներում կամ ծախսերում:

4.14 Հիմնական միջոցներ

Հիմնական միջոցները ներկայացված են սկզբնական արժեքի և կուտակված մաշվածության տարբերությամբ: Բանկի շենքը ներկայացված է իրական արժեքի և կուտակված մաշվածության տարբերությամբ: Երբ ակտիվի հաշվեկշռային արժեքը ավելի մեծ է նրա գնահատված փոխհատուցվող գումարից ոչ ժամանակավոր հանգամանքների պատճառով, այն անմիջապես նվազեցվում է մինչև այդ փոխհատուցվող գումարը: Հողը հաշվառվում է սկզբնական արժեքով և ունի անսահմանափակ օգտակար ծառայության ժամկետ և, հետևաբար, չի անորոշագրվում:

Մաշվածությունը հաշվարկվում է գծային մեթոդով ակտիվի օգտակար ծառայության ժամկետի ընթացքում, կիրառելով հետևյալ տարեկան դրույքաչափերը՝

	Օգտակար ծառայության ժամկետ (տարիներ)	Տոկոսադրույք (%)
Շենքեր	50	2
Համակարգչային տեխնիկա	3-5	33.3-20
Տրանսպորտային միջոցներ	8	12.5
Այլ հիմնական միջոցներ	8	12.5

Վարձակալված հիմնական միջոցների վրա ուղղված կապիտալ բնույթի ծախսումները կապիտալացվում և ամորտիզացվում են գծային հիմունքով վարձակալման ժամկետի և հիմնական միջոցների և դրանց օգտակար ծառայության ժամկետներից նվազագույնով: Անավարտ շինարարությանը պատկանող ակտիվները հաշվառվում են փաստացի ծախսերի և արժեզրկումից կորուստների տարբերությամբ: Շինարարական աշխատանքների ավարտից հետո ակտիվները փոխանցվում են հիմնական միջոցներին և հաշվառվում են իրենց մնացորդային արժեքով: Անավարտ շինարարությանը պատկանող ակտիվները չեն ամորտիզացվում քանի դեռ պատրաստ չեն օգտագործման համար:

Հիմնական միջոցների վերանորոգման և պահպանման հետ կապված ծախսումները շահույթի կամ վնասի և այլ համապարփակ ֆինանսական արդյունքի մասին հաշվետվությունում ճանաչվում են որպես ծախս՝ դրանց կատարման պահին: Կապիտալ բնույթի նորոգման ծախսումները ավելացվում են ակտիվի հաշվեկշռային արժեքին, երբ հավանական է, որ դրանց շնորհիվ ապագա տնտեսական օգուտները՝ ավելի շատ, քան ակնկալվում էր առկա ակտիվի նորմատիվային ցուցանիշների սկզբնական գնահատումից, կհոսեն դեպի Բանկ: Այս ծախսումների մաշվածությունը հաշվարկվում է համապատասխան ակտիվի օգտակար ծառայության մնացորդային ժամկետի ընթացքում:

Հիմնական միջոցի իրացումից առաջացած օգուտ կամ վնասը որոշվում է որպես ակտիվի իրացումից զուտ մուտքերի և հաշվեկշռային արժեքի տարբերություն և հաշվառվում է գործառնական շահույթում:

Վերագնահատման արդյունքում ակտիվի արժեքի աճը արտացոլվում է կապիտալում՝ հիմնական միջոցների վերագնահատման պահուստում, բացի այն դեպքերից, երբ այն փոխհատուցում է ֆինանսական արդյունքներում տվյալ ակտիվի գծով նախկինում ճանաչված վերագնահատումից վնասը: այս դեպքում վերագնահատումից աճը նույնպես ճանաչվում է ֆինանսական արդյունքներում: Վերագնահատման արդյունքում ակտիվի արժեքի նվազումը ճանաչվում է ֆինանսական արդյունքներում, բացի այն դեպքերից, երբ այն փոխհատուցում է նախկինում տվյալ ակտիվի գծով կապիտալում ճանաչված վերագնահատումից աճը:

Հիմնական միջոցների օգտագործմանը զուգահեռ, տվյալ ակտիվի վերագնահատված հաշվեկշռային արժեքի հիման վրա հաշվարկված մաշվածության և ակտիվի սկզբնական արժեքի հիման վրա հաշվարկված մաշվածության տարբերությունը փոխանցվում է չբաշխված շահույթին:

Վերագնահատված արժեքով հաշվառվող հիմնական միջոցների իրացման կամ դուրս գրման դեպքում այդ հիմնական միջոցներին վերաբերվող վերագնահատման պահուստի մնացորդն ամբողջությամբ փոխանցվում է չբաշխված շահույթին:

4.15 Ոչ նյութական ակտիվներ

Ոչ նյութական ակտիվները բաղկացած են համակարգչային ծրագրերից, արտոնագրերից և այլն:

Առանձին ձեռք բերված ոչ նյութական ակտիվները սկզբնապես ճանաչվում են ինքնարժեքով: Նախնական ճանաչումից հետո ոչ նյութական ակտիվները հաշվառվում են ինքնարժեքով՝ նվազեցնելով կուտակված ամորտիզացիան կամ արժեզրկումից կորուստները: Ոչ նյութական ակտիվների օգտակար ծառայությունների ժամկետները կարող են լինել որոշակի կամ անորոշ: Որոշված օգտակար ծառայությունների ժամկետներ ունեցող ոչ նյութական ակտիվներն ամորտիզացվում են գծային հիմունքով օգտակար ծառայության ընթացքում և գնահատվում են արժեզրկման առումով, երբ առկա են արժեզրկման հատկանիշներ: Ամորտիզացիայի հաշվառման մեթոդները և ժամկետները վերանայվում են յուրաքանչյուր ֆինանսական տարվա վերջում:

Համակարգչային ծրագրերի ընթացիկ սպասարկման ծախսերը հաշվառվում են որպես ծախս դրանց կատարման ժամանակ:

4.16 Բռնագանձված ակտիվներ

Բանկի քաղաքականությունն է սահմանել՝ արդյոք բռնագանձված ակտիվը կարող է լավագույնս օգտագործվել իր ներքին գործառնությունների համար, թե պետք է վաճառվի: Ներքին գործառնությունների համար օգտագործման ենթակա ակտիվները փոխանցվում են իրենց համապատասխան ակտիվների դաս սկզբնական ապահովված ակտիվի բռնագանձված կամ հաշվեկշռային արժեքի նվազագույնով: Ակտիվները, որոնց համար վաճառքն ավելի լավ տարբերակ է ճանաչվում, ըստ Բանկի քաղաքականության՝ փոխանցվում են վաճառքի համար մատչելի ակտիվների դաս՝ իրենց իրական արժեքով (ֆինանսական ակտիվների դեպքում), իսկ ոչ ֆինանսական ակտիվների դեպքում՝ իրական արժեքով՝ հանած բռնագանձման ամսաթվի դրությամբ վաճառքից ծախսերը:

Որոշ դեպքերում, ակտիվները բռնագանձվում են վարկային պարտավորությունների չկատարման արդյունքում: Բռնագանձված ակտիվները չափվում են սկզբնական արժեքից և իրացման զուտ արժեքից նվազագույնով:

4.17 Ներգրավված միջոցներ

Ներգրավված միջոցները, որոնք ներառում են ՀՀ կառավարության և կենտրոնական բանկի, այլ ֆինանսական կազմակերպությունների և հաճախորդների հաշիվները, թողարկված արժեթղթերը և ստորադաս փոխառությունները, սկզբնապես ճանաչվում են ստացված միջոցների իրական արժեքով՝ հանած գործառնությունների գծով ուղղակի ծախսերը: Սկզբնական ճանաչումից հետո ներգրավված միջոցները հաշվառվում են ամորտիզացված արժեքով՝ օգտագործելով արդյունավետ տոկոսադրույքի մեթոդը: Եկամուտները և ծախսերը գրանցվում են շահույթի կամ վնասի և այլ համապարփակ ֆինանսական արդյունքների մասին հաշվետվությունում, ինչպես պարտավորությունների ապաճանաչման ժամանակ, այնպես էլ ամորտիզացիայի ընթացքում:

4.18 Ֆինանսական երաշխավորություններ և վարկային պարտավորվածություններ

Ֆինանսական երաշխավորության պայմանագրերը այն պայմանագրերն են, որոնք պահանջում են, որ երաշխավորություն տրամադրողը փոխհատուցի երաշխավորությունը ստացողին կոնկրետ պարտապանի կողմից պարտքային գործիքի ժամկետներին համաձայն վճարումները ժամանակին չկատարելու պատճառով վերջինիս կողմից կրած վնասների դիմաց: Վարկային

պարտավորվածությունները նախապես որոշված պայմաններով և ժամկետներով վարկեր տրամադրելու պարտավորվածություններն են:

Ֆինանսական երաշխավորությունները կամ շուկայականից ցածր տոկոսադրույքով վարկ տրամադրելու պարտավորվածությունները սկզբնապես չափվում են իրական արժեքով: Հետագայում, այս գործիքները չափվում են ՖՀՄՍ 9-ի համաձայն որոշված կորուստի գծով պահուստի գումարի և սկզբնապես ճանաչված գումարի և համապատասխան դեպքերում, ՖՀՄՍ 15-ի համաձայն ճանաչված կուտակված եկամտի տարբերության առավելագույն գումարով:

Ֆինանսական երաշխավորությունների և վարկային պարտավորվածությունների գծով առաջացած պարտավորությունները ներառվում են պահուստներում:

4.19 Պահուստներ

Պահուստը ճանաչվում է, երբ Բանկը ունի ներկա իրավական կամ կառուցողական պարտականություն՝ որպես անցյալ դեպքերի արդյունք, և հավանական է, որ այդ պարտականությունը մարելու նպատակով կպահանջվի տնտեսական օգուտներ մարմնավորող միջոցների արտահոսք, և պարտավորության գումարը հնարավոր է արժանահավատորեն գնահատել: Պահուստները ներառում են նաև ֆինանսական երաշխավորությունների և վարկային պարտավորվածությունների գծով պարտավորությունները, ինչպես ներկայացվում է 4.18 ծանոթագրությունում:

4.20 Սեփական կապիտալ

Բաժնեդիրական կապիտալ

Սովորական բաժնետոմսերը և չմարվող արտոնյալ բաժնետոմսերը դասակարգվում են որպես կապիտալ: Նոր բաժնետոմսերի թողարկմանը, բացի կազմակերպությունների միավորման դեպքում թողարկվող բաժնետոմսերի, վերաբերող ուղղակի ծախսերը նվազեցվում են կապիտալի աճից: Երբ թողարկման արդյունքում ստացված գումարների իրական արժեքը գերազանցում է բաժնետոմսերի անվանական արժեքը, տարբերությունը հաշվառվում է որպես հավելավճար:

Էմիսիոն եկամուտ

Էմիսիոն եկամուտը ներառում է բաժնետոմսերի թողարկումից ստացված ցանկացած հավելավճար: Գործարքի գծով ցանկացած ծախսում, որը կապված է բաժնետոմսերի թողարկման հետ նվազեցվում է էմիսիոն եկամուտից:

Չբաշխված շահույթ

Չբաշխված շահույթը ներառում է ընթացիկ և նախորդ ժամանակաշրջանների կուտակված շահույթը:

Շահաբաժիններ

Հաշվապահական հաշվեկշռի ամսաթվով շահաբաժինները դուրս են գրվում կապիտալից և ճանաչվում են որպես պարտավորություն, միայն երբ դրանք հաստատվում են հաշվապահական հաշվեկշռի ամսաթվով կամ մինչև այդ: Հաշվապահական հաշվեկշռի ամսաթվից հետո մինչև ֆինանսական հաշվետվությունների հրապարակման ամսաթիվը հայտարարված կամ հաստատված շահաբաժինները բացահայտվում են:

Հիմնական միջոցների վերագնահատման պահուստ

Հիմնական միջոցների վերագնահատման աճը օգտագործվում է գրանցելու համար հիմնական միջոցների իրական արժեքի աճը և նվազումը այն չափի, որ նման նվազումը վերաբերում է նույն ակտիվի աճին, որը նախկինում ճանաչվել էր սեփական կապիտալում:

Իրական արժեքով՝ այլ համապարփակ ֆինանսական արդյունքի միջոցով չափվող ներդրումային արժեթղթերի իրական արժեքի պահուստ

Այս պահուստը արտացոլում է Իրական արժեքով՝ այլ համապարփակ ֆինանսական արդյունքի միջոցով չափվող ներդրումային արժեթղթերի իրական արժեքի փոփոխությունները:

4.21 Սեզմենտների ներկայացում

Գործառնական սեզմենտը հանդիսանում է Բանկի բիզնես գործառնությունների բաղկացուցիչ մասը, որոնցից այն կարող է վաստակել եկամուտ և կատարել ծախսեր, ներառյալ Բանկի այլ որևէ բաղկացուցիչ մասի հետ կապված գործառնություններից եկամուտներն ու ծախսերը: Գործառնական սեզմենտները որոշելիս Բանկի ղեկավարությունը տարանջատում է Բանկի այն կոմպոնենտները, որոնք ներառված են ծառայությունների մատուցման մեջ (բիզնես սեզմենտ) և որի համար առկա է ֆինանսական տեղեկատվություն: Բոլոր գործառնական սեզմենտների գործառնական արդյունքները պարբերաբար վերանայվում են Բանկի գլխավոր գործադիր տնօրենի կողմից՝ սեզմենտին միջոցներ հատկացնելու որոշում կայացնելու համար և գնահատելու դրա կատարումը: Այս ֆինանսական հաշվետվությունների շրջանակներում Բանկի աշխարհագրական սեզմենտները ներկայացված են հիմնվելով գործընկերների գտնվելու վայրի վրա՝ հիմնվելով ավելի շուտ տնտեսական ռիսկի, քան իրավաբանական ռիսկի վրա:

5 Կարևորագույն հաշվապահական գնահատումներ և դատողություններ

ՖՀՄՍ համաձայն ֆինանսական հաշվետվությունների պատրաստումը պահանջում է, որ Բանկի ղեկավարությունը կատարի կարևորագույն հաշվապահական գնահատումներ, դատողություններ և ենթադրություններ, որոնք ազդեցություն են թողնում ֆինանսական հաշվետվությունների ամսաթվի դրությամբ ակտիվների և պարտավորությունների ներկայացվող գումարների, ինչպես նաև հաշվետու ժամանակաշրջանի եկամուտների և ծախսերի վրա: Գնահատումները և դրանց հետ կապված ենթադրությունները, հիմնվելով պատմական փորձի և այլ գործոնների վրա, որոնք հիմնավորված են տվյալ պայմաններում, հիմք են հանդիսանում դատողություններ անելու այն ակտիվների և պարտավորությունների հաշվեկշռային արժեքների վերաբերյալ, որոնց արժեքը հնարավոր չէ որոշել այլ վստահելի աղբյուրներից: Ամեն դեպքում, չնայած գնահատումները հիմնվում են ղեկավարության կողմից ընթացիկ իրադարձությունների լավագույն պատկերացումների վրա, փաստացի արդյունքները վերջին հաշվով կարող են տարբերվել կատարված գնահատումներից:

Ներկայացվող ֆինանսական հաշվետվությունների առումով նշանակալից դատողությունները և գնահատումները ներկայացվում են ստորև:

Բիզնես մոդել և մայր գումարի և չմարված մայր գումարի տոկոսագումարների վճարումներ

Բանկը գնահատում է այն բիզնես մոդելը, որի ընթացքում ակտիվները պահվում են և գնահատում, թե արդյոք ֆինանսական ակտիվի պայմանագրային պայմանները բացառապես մայր գումարի և չմարված մայր գումարի տոկոսագումարների վճարումներն են (տե՛ս 4.4.2 ծանոթագրությունը):

Իրական արժեքի չափումը

Ֆինանսական գործիքների (երբ ակտիվ շուկայի գնանշումներ չկան) և ոչ ֆինանսական ակտիվների իրական արժեքը սահմանելու համար ղեկավարությունն օգտագործում է գնահատման տեխնիկան: Սա ներառում է զարգացող գնահատումները և ենթադրությունները համապատասխան նրան, թե շուկայի մասնակիցները ինչպես կգնահատեն գործիքները: Ղեկավարությունն իր ենթադրություններում որքան հնարավոր է հիմնվում է դիտարկվող տվյալների վրա, սակայն դրանք միշտ չէ, որ հասանելի են: Այդ դեպքում, ղեկավարությունն օգտագործում է իր ունեցած ամենալավ տեղեկատվությունը: Գնահատված իրական արժեքը կարող է տարբերվել փաստացի արժեքից, որը հաշվետու ժամանակաշրջանի դրությամբ կարող է հասանելի լինել անհատական գործարքների դեպքում (տե՛ս ծանոթագրություն 33):

Հիմնական միջոցների օգտակար ծառայության ժամկետ

Հիմնական միջոցների օգտակար ծառայության ժամկետի գնահատումը դատողության արդյունք է՝ հիմնված նման ակտիվի հետ կապված փորձի վրա: Ապագա տնտեսական օգուտները մարմնավորվում են ակտիվներում և սպառվում հիմնականում օգտագործմանը զուգընթաց: Այնուամենայնիվ, այնպիսի գործոնները, ինչպիսիք են գործառնական, տեխնիկական կամ առևտրային մաշվածությունները, հաճախ հանգեցնում են ակտիվի տնտեսական օգուտների նվազեցմանը: Ղեկավարությունը մնացորդային օգտակար ծառայության ժամկետը գնահատում է ակտիվի ընթացիկ տեխնիկական վիճակին համապատասխան և ըստ այն գնահատված ժամանակաշրջանի, որի ընթացքում Բանկը կանխատեսում է ստանալ օգուտներ: Մնացորդային օգտակար ծառայության ժամկետի գնահատման համար հաշվի են առնվում հետևյալ հիմնական գործոններն. ակտիվների կանխատեսվող օգտագործումը, գործառնական գործոններից և պահպանման ծրագրից կախված՝ մաշվածությունը և շուկայական պայմանների փոփոխություններից առաջացող տեխնիկական և առևտրային մաշվածությունը:

Վարձակալության երկարաձգման հնարավորություններ

Երբ Բանկն ունի վարձակալության երկարաձգման հնարավորություն, ղեկավարությունը օգտագործում է իր դատողությունը՝ որոշելու այդ հնարավորության ողջամտորեն կիրառումը: Ղեկավարությունը հաշվի է առնում բոլոր փաստերն ու հանգամանքները՝ ներառյալ իրենց նախկին փորձը և ակտիվը փոխելու դեպքում առաջացած ցանկացած ծախս, եթե երկարաձգման հնարավորությունը չի կիրառվում վարձակալության ժամկետը որոշելու համար:

Կապակցված կողմերի հետ գործառնություններ

Բանկն իր գործունեության ընթացքում իրականացնում է գործառնություններ կապակցված կողմերի հետ: Նշված գործառնությունները հիմնականում իրականացվում են շուկայական պայմաններով: Գործող շուկայի բացակայության դեպքում Բանկը կատարում է դատողություններ գործառնությունների շուկայական կամ ոչ շուկայական բնույթի վերաբերյալ: Դատողությունները հիմնվում են այլ հաճախորդների հետ նմանատիպ գործառնությունների, ինչպես նաև արդյունավետ դրույքների վերլուծությունների վրա (տես 32 ծանոթագրությունը):

Ֆինանսական ակտիվների արժեզրկում

Բանկը գնահատում է, թե արդյոք ֆինանսական ակտիվի գծով պարտքային ռիսկը էականորեն է աճել սկզբնական ճանաչումից հետո և ակնկալվող պարտքային կորուստների չափման գործընթացում ապագայամետ տեղեկատվության ներառումը (տե՛ս ծանոթագրություն 36.1.2), ինչպես նաև վերականգնվող դրամական միջոցների հոսքերի գնահատման համար օգտագործվող հիմնական ենթադրությունները (տե՛ս ծանոթագրություն 4.4.6):

Հարկային օրենսդրություն

ՀՀ հարկային օրենսդրությունը ենթակա է տարակարծիք մեկնաբանությունների: Տե՛ս ծանոթագրություն 31:

6 Անցման բացահայտում

ՖՀՄՍ 16-ի սկզբնական կիրառման ամսաթվի՝ այն է 2019թ. հունվարի 1-ի դրությամբ առկա գործառնական վարձակալությունների համար Բանկն ընտրել է սկզբնավորման ուղղակի ծախսումները չներառել օգտագործման իրավունքի ձևով ակտիվի չափման մեջ: Այդ ամսաթվին Բանկը նաև ընտրել է օգտագործման իրավունքի ձևով ակտիվները չափել անցման օրվա դրությամբ առկա վարձակալական պարտավորությանը հավասար գումարով՝ ճշգրտված բոլոր կանխավճարների կամ հաշվեգրված վարձակալական վճարների չափով:

Ելնելով վերը նշվածից՝ 2019թ. հունվարի 1-ի դրությամբ.

- 1,875,205 հազար դրամի օգտագործման իրավունքի ձևով ակտիվները ճանաչվել և ներկայացվել են ֆինանսական վիճակի մասին հաշվետվությունում՝ «Հիմնական միջոցներ» տողում:
- 1,875,205 հազար դրամի լրացուցիչ վարձակալության գծով պարտավորությունները («Այլ պարտավորություններում» ներառված) ճանաչվել են:
- ՖՀՄՍ 16-ի ընդունումը որևէ ազդեցություն չի ունեցել Բանկի չբաշխված շահույթի վրա:

Հետևյալ աղյուսակում արտացոլված է 2018թ. դեկտեմբերի 31-ի դրությամբ գործառնական վարձակալության գծով պարտավորությունների համադրումը 2019թ. հունվարի 1-ի դրությամբ ճանաչված վարձակալության գծով պարտավորությունների հետ.

Հազար ՀՀ դրամ

2018թ. դեկտեմբերի 31-ի դրությամբ բացահայտված վարձակալության գծով պարտավորություններ	<u>2,873,951</u>
Ճանաչումից ազատումներ.	
• Վարձակալություն 12 ամսից կարճ ժամկետով	(13,172)
Գործառնական վարձակալության գծով պարտավորությունները մինչև զեղչումը	<u>2,860,779</u>
Զեղչումը՝ օգտագործելով լրացուցիչ փոխառության միջին կշռված դրույքը	(985,574)
2019թ. հունվարի 1-ի դրությամբ բացահայտված վարձակալության գծով պարտավորություններ	<u>1,875,205</u>

7 Տոկոսային և նմանատիպ եկամուտներ և ծախսեր

Հազար ՀՀ դրամ	2020	2019
Վարկեր և փոխատվություններ հաճախորդներին	21,807,134	17,868,064
Պահանջներ ֆինանսական կազմակերպությունների նկատմամբ	661,459	793,268
Հակադարձ հետգնման պայմանագրեր	416,611	385,058
Իրական արժեքով՝ այլ համապարփակ ֆինանսական արդյունքի միջոցով չափվող ներդրումային արժեթղթեր	2,880,645	2,148,890
Ամորտիզացված արժեքով չափվող ներդրումային արժեթղթեր	47,824	22,035
Այլ տոկոսային եկամուտներ	33,000	37,593
Ընդամենը տոկոսային և նմանատիպ եկամուտներ	25,846,673	21,254,908

Ընթացիկ հաշիվներ և ավանդներ հաճախորդներից	4,762,578	4,522,482
Ավանդներ և մնացորդներ բանկերում	4,835,222	3,890,761
Հետգնման պայմանագրեր	1,230,438	1,066,404
Ստորադաս փոխառություն	45,898	84,794
Վարկեր ՀՀ Կենտրոնական բանկից և ՀՀ կառավարությունից	736,294	545,336
Վարկեր միջազգային ֆինանսական հաստատություններից	913,101	405,166
Թողարկված պարտքային արժեթղթեր	327,346	259,020
Վարձակալության գծով պարտավորություններ	194,995	165,625
Այլ տոկոսային ծախսեր	-	6,545
Ընդամենը տոկոսային և նմանատիպ ծախսեր	13,045,872	10,946,133

8 Կոմիսիոն և այլ վճարների տեսքով եկամուտներ և ծախսեր

Հազար ՀՀ դրամ	2020	2019
Հաշվարկային փոխանցումների վճար	1,287,908	1,443,016
Ինկասացիոն գործառնություններ	210,601	293,341
Վճարային քարտերով գործառնություններ	922,019	644,026
Երաշխիքներ և ակրեդիտիվներ	143,194	101,954
Արտարժույթով և արժեթղթերով գործառնություններ	1,579	236
Այլ կոմիսիոն եկամուտներ	316	1,058
Ընդամենը կոմիսիոն եկամուտներ	2,565,617	2,483,631

Վճարային քարտերով գործառնություններ	443,951	323,977
Հաշվարկային գործառնությունների վճար	168,315	189,084
Երաշխիքներ և ակրեդիտիվներ	62,074	37,540
Արտարժույթով և արժեթղթերով գործառնություններ	137,029	42,279
Թղթակցային հաշիվների սպասարկման վճար	10,181	6,420
Այլ կոմիսիոն ծախսեր	9,854	27,909
Ընդամենը կոմիսիոն ծախսեր	<u>831,404</u>	<u>627,209</u>

9 Ջուտ արտարժույթային եկամուտ

Հազար ՀՀ դրամ	2020	2019
Արտարժույթի առք ու վաճառքից զուտ օգուտ	1,513,378	1,105,502
Արտարժույթի փոխարկումից զուտ օգուտ/(վնաս)	824,500	(347,491)
Ընդամենը զուտ արտարժույթային եկամուտ	<u>2,337,878</u>	<u>758,011</u>

10 Այլ եկամուտներ

Հազար ՀՀ դրամ	2020	2019
Ստացված տույժեր և տուգանքներ	261,264	187,479
Թանկարժեք մետաղներով գործառնություններից զուտ օգուտ	10,339	23,746
Այլ եկամուտ	88,016	90,930
Ընդամենը այլ եկամուտներ	<u>359,619</u>	<u>302,155</u>

11 Արժեզրկման ծախս/(արժեզրկման հակադարձում)

Հազար ՀՀ դրամ

2020

Ծանոթ.	12-ամսյա ականավիղ պարտքային կորուստներ	Գործողության ամբողջ ժամկետի ընթացքում չարժեզրկված ականավիղ պարտքային կորուստներ	Գործողության ամբողջ ժամկետի ընթացքում արժեզրկված ականավիղ պարտքային կորուստներ	Ընդամենը 2020թ.	
Դրամական միջոցներ և դրանց համարժեքներ	16	2,692	-	-	2,692
Պահանջներ ֆինանսական կազմակերպությունների նկատմամբ	18	192,878	-	-	192,878
Հակադարձ հետգնման պայմանագրեր	19	133,607	-	-	133,607
Վարկեր և փոխատվություններ հաճախորդներին	20	794,828	408,462	306,299	1,509,589
Իրական արժեքով՝ այլ համապարփակ ֆինանսական արդյունքի միջոցով չափվող ներդրումային արժեթղթեր	21	384,328	-	-	384,328
Ամորտիզացված արժեքով չափվող ներդրումային արժեթղթեր	21	50,948	-	-	50,948
Այլ ակտիվներ	24	(25,735)	-	-	(25,735)
Ֆինանսական երաշխավորություններ և վարկային պարտավորվածություններ	31	28,829	-	-	28,829
Ընդամենը արժեզրկման ծախս		1,562,375	408,462	306,299	2,277,136

	Ծանոթ.	12-ամսյա ականավոր պարտքային կորուստներ	Գործողության ամբողջ ժամկետի ընթացքում չարժեզրկված ականավոր պարտքային կորուստներ	Գործողության ամբողջ ժամկետի ընթացքում արժեզրկված ականավոր պարտքային կորուստներ	Ընդամենը 2019թ.
Դրամական միջոցներ և դրանց համարժեքներ	16	(8,331)	-	-	(8,331)
Պահանջներ ֆինանսական կազմակերպությունների նկատմամբ	18	(108,965)	-	-	(108,965)
Վարկեր և փոխատվություններ հաճախորդներին	20	(59,036)	3,291	673,183	617,438
Իրական արժեքով՝ այլ համապարփակ ֆինանսական արդյունքի միջոցով չափվող ներդրումային արժեթղթեր	21	(173,887)	-	-	(173,887)
Ամորտիզացված արժեքով չափվող ներդրումային արժեթղթեր	21	2,195	-	-	2,195
Այլ ֆինանսական ակտիվներ	24	67,269	-	-	67,269
Ֆինանսական երաշխավորություններ	31	(36,083)	-	-	(36,083)
Ընդամենը արժեզրկման ծախս/արժեզրկման հակադարձում		<u>(316,838)</u>	<u>3,291</u>	<u>673,183</u>	<u>359,636</u>

12 Անձնակազմի գծով ծախսեր

Հազար ՀՀ դրամ	2020	2019
Աշխատակիցների հատուցումներ ներառյալ դրանց վերաբերող հարկերը	4,961,114	4,650,053
Անձնակազմի ուսուցման և այլ ծախսեր	56,125	37,510
Ընդամենը անձնակազմի գծով ծախսեր	<u>5,017,239</u>	<u>4,687,563</u>

13 Այլ ծախսեր

Հազար ՀՀ դրամ	2020	2019
Հիմնական միջոցների վերանորոգման և պահպանման ծախսեր	785,766	791,995
Բարեգործական ծախսեր	790,223	-
Գովազդի և ներկայացուցչական ծախսեր	341,674	588,062
Ինկասացիոն ծառայությունների գծով ծախսեր	345,000	333,884
Անվտանգության գծով ծախսեր	355,349	316,295
Հարկեր, (բացառությամբ շահութահարկի) և տուրքեր	268,679	369,615
Պլաստիկ քարտերի գծով կատարված ծախսեր	152,343	267,080
Վճարումներ ավանդների հատուցումը երաշխավորող հիմնադրամին	216,388	207,174
Ապահովագրության գծով ծախսեր	143,632	137,065
Գրասենյակային ծախսեր	140,721	127,855
Կապի և հաղորդակցման միջոցների գծով ծախսեր	107,529	106,246
Գործուղման ծախսեր	17,929	59,150
Խորհրդատվական և մասնագիտական ծառայությունների ծախսեր	31,883	64,617
Կարճաժամկետ և փոքրաթեք ակտիվների վարձակալության ծախսեր	10,606	13,172
Այլ գործառնական ծախսեր	157,736	312,357
Ընդամենը այլ ծախսեր	3,865,458	3,694,567

14 Շահութահարկի գծով ծախս

Հազար ՀՀ դրամ	2020	2019
Ընթացիկ հարկի գծով ծախս	1,318,748	1,007,189
Նախորդ տարիների շահութահարկի ճշգրտում	(21,412)	128,366
Հետաձգված հարկի գծով ծախս/ (փոխհատուցում)	(29,326)	36,678
Ընդամենը շահութահարկի գծով ծախս	1,268,010	1,172,233

Հայաստանի Հանրապետությունում շահութահարկի դրույքաչափը կազմում է 18% (2019թ.՝ 20%): ՀՀ հարկային օրենսդրության և ՖՀՄՍ-ի միջև եղած տարբերությունը մի շարք ակտիվների և պարտավորությունների գծով առաջացնում է ժամանակավոր տարբերություններ ֆինանսական հաշվետվությունների կազման նպատակներով դրանց հաշվեկշռային արժեքների և հարկման բազայի միջև: Հետաձգված շահութահարկի գումարը հաշվարկվում է 18% հիմնական դրույքաչափը կիրառելով:

Ստորև ներկայացվում է շահութահարկի գծով ծախսի և հաշվապահական շահույթի միջև փոխկապակցվածությունը.

Հազար ՀՀ դրամ	Արդյունավետ դրույքաչափ		Արդյունավետ դրույքաչափ	
	2020	(%)	2019	(%)
Շահույթ մինչև հարկումը	6,064,552		4,498,276	
Շահութահարկ՝	1,091,619	18	899,655	20
Չհարկվող եկամուտ այլ համապարփակ եկամուտի միջոցով իրական արժեքով չափվող	150,992	2	(59,908)	(1)
Չնվազեցվող ծախսեր	197,284	3	176,696	4
Արտարժույթի բացասական/(դրական) փոխարժեքային տարբերություն	(148,410)	(2)	69,498	2
Այլ չհարկվող եկամուտ և արտոնություններ	(2,063)	-	(3,479)	-
Շահութահարկի դրույքաչափի փոփոխության ազդեցություն	-	-	(38,595)	(1)
Նախորդ տարվա ընթացիկ հարկին վերաբերող ճշգրտումներ	(21,412)	-	128,366	3
Ընդամենը շահութահարկի գծով ծախս	<u>1,268,010</u>	<u>21</u>	<u>1,172,233</u>	<u>27</u>

2019թ. Հայաստանի Հանրապետությունում ընդունվել է շահութահարկի մասին նոր օրենք: Հետևաբար, 2020թ. հունվարի 1-ի դրությամբ Հայաստանի Հանրապետությունում շահութահարկի դրույքաչափը նվազել է 20-ից 18% -ի: Այս փոփոխությունը հանգեցրել է 38,595 հազար ՀՀ դրամ շահույթի, որը կապված է 2020 թ. դեկտեմբերի 31-ին ավարտված տարվա ընթացքում Բանկի հետաձգված հարկային ակտիվների և պարտավորությունների վերահաշվարկման հետ:

Ժամանակավոր տարբերությունների գծով հետաձգված հարկի հաշվարկ.

Հազար ՀՀ դրամ						2020
	2019	Շահույթում կամ վնասում ճանաչված	Այլ համապարփակ ֆինանսական արդյունքում ճանաչված	Զուտ մնացորդ	Հետաձգված հարկային ակտիվ	Հետաձգված հարկային պարտավո- րություն
Հաշվեգրված ծախսեր և այլ պարտավորություններ	174,881	(80,363)	-	94,518	94,518	-
Հաճախորդներին տրված վարկեր և փոխատվություններ	53,964	(13,007)	-	40,957	40,957	-
Դրամական միջոցներ և դրանց համարժեքներ	(1,876)	484	-	(1,392)	-	(1,392)
Ներդրումային արժեթղթեր	(390,339)	73,361	417,522	100,544	100,544	-
Պայմանական պարտավորություններ	(17,085)	4,999	-	(12,086)	-	(12,086)
Պահանջներ ֆինանսական կազմակերպությունների նկատմամբ	(35,288)	62,093	-	26,805	26,805	-
Հիմնական միջոցներ	(706,702)	(18,241)	7,724	(717,219)	-	(717,219)
Հետաձգված հարկային ակտիվ/ (պարտավորություն)	<u>(922,445)</u>	<u>29,326</u>	<u>425,246</u>	<u>(467,873)</u>	<u>262,824</u>	<u>(730,697)</u>

Հազար ՀՀ դրամ						2019
	2018	Շահույթում կամ վնասում ճանաչված	Այլ համապարփակ ֆինանսական արդյունքում ճանաչված	Զուտ մնացորդ	Հետաձգված հարկային ակտիվ	Հետաձգված հարկային պարտավո- րություն
Հաշվեգրված ծախսեր և այլ պարտավորություններ	243,617	(68,736)	-	174,881	174,881	-
Հաճախորդներին տրված վարկեր և փոխատվություններ	85,899	(31,935)	-	53,964	53,964	-
Դրամական միջոցներ և դրանց համարժեքներ	351	(2,227)	-	(1,876)	-	(1,876)
Ներդրումային արժեթղթեր	(329,809)	(32,347)	(28,183)	(390,339)	-	(390,339)
Պայմանական պարտավորություններ	(30,621)	13,536	-	(17,085)	-	(17,085)
Պահանջներ ֆինանսական կազմակերպությունների նկատմամբ	(9,221)	(26,067)	-	(35,288)	-	(35,288)
Հիմնական միջոցներ	(810,198)	111,098	(7,602)	(706,702)	-	(706,702)
Հետաձգված հարկային ակտիվ/ (պարտավորություն)	<u>(849,982)</u>	<u>(36,678)</u>	<u>(35,785)</u>	<u>(922,445)</u>	<u>228,845</u>	<u>(1,151,290)</u>

15 Մեկ բաժնետոմսին ընկնող շահույթ

Հազար ՀՀ դրամ	2020	2019
Տարվա շահույթ	4,796,542	3,326,043
Հաշվարկված շահաբաժիններ արտոնյալ բաժնետոմսերի գծով	(894,103)	(781,821)
Սովորական բաժնետոմսերի սեփականատերերին վերագրվող զուտ շահույթ	3,902,439	2,544,222
Շրջանառության մեջ գտնվող սովորական բաժնետոմսերի կշռված միջին թիվ (հատ)	1,883,333	1,852,533
Մեկ բաժնետոմսին բաժին ընկնող բազային շահույթը	2.07	1.37

16 Դրամական միջոցներ և դրանց համարժեքներ

Հազար ՀՀ դրամ	31 դեկտեմբերի 2020թ.	31 դեկտեմբերի 2019թ.
Թղթակցային հաշիվներ բանկերում	3,845,366	4,797,956
Թղթակցային հաշիվներ ՀՀ ԿԲ-ում	24,354,638	17,359,028
Կարճաժամկետ ավանդներ ՀՀ ԿԲ-ում	1,400,287	10,002,191
Կանխիկ դրամական միջոցներ	13,003,189	11,919,061
	42,603,480	44,078,236
Արժեզրկումից պահուստներ	(30,723)	(28,031)
Ընդամենը դրամական միջոցներ և դրանց համարժեքներ	42,572,757	44,050,205

2020 և 2019թթ. դեկտեմբերի 31-ի դրությամբ թղթակցային հաշիվները ՀՀ ԿԲ-ում ներառում են նաև ՀՀ ԿԲ-ում տեղաբաշխված պարտադիր նվազագույն պահուստները, որոնք հաշվարկվում են Բանկի կողմից ներգրաված դրամային և արտարժույթով որոշ միջոցների համար՝ Կենտրոնական բանկի կողմից սահմանված կարգի համաձայն: Այդ միջոցները 2020թ. դեկտեմբերի 31-ի դրությամբ կազմում են 13,592,859 հազար դրամ (2019թ. դեկտեմբերի 31-ի դրությամբ՝ 14,546,025 հազար դրամ): Այդ միջոցների ելքագրումն արգելված չէ, սակայն պահուստավորման նվազագույն չափը չպահպանելը հանգեցնում է Կենտրոնական բանկի կողմից տույժերի կիրառման: Պարտադիր պահուստավորման միջոցների դիմաց Բանկը տոկոսներ չի ստանում:

2020թ. դեկտեմբերի 31-ի դրությամբ 2,900,749 հազար դրամ գումարով (75%) թղթակցային հաշիվները կենտրոնացված են երեք բանկերում, ինչն իրենից ներկայացնում է էական կենտրոնացում (2019թ. 3,850,956 հազար դրամ (81%)):

Դրամական միջոցների և դրանց համարժեքների գծով ակնկալվող պարտքային կորուստների փոփոխությունների վերլուծությունը ներկայացված է ստորև.

Հազար ՀՀ դրամ	2020թ.		2019թ.	
	12-ամսյա ակնկալվող պարտքային կորուստներ	Ընդամենը	12-ամսյա ակնկալվող պարտքային կորուստներ	Ընդամենը
Ակնկալվող պարտքային կորուստների պահուստ հունվարի 1-ի դրությամբ	28,031	28,031	36,362	36,362
Կորուստների գծով պահուստների զուտ վերաչափում	2,692	2,692	(8,331)	(8,331)
Մնացորդը դեկտեմբերի 31-ի դրությամբ	<u>30,723</u>	<u>30,723</u>	<u>28,031</u>	<u>28,031</u>

2020թ. Ընթացքում իրականացվել են հետևյալ անկանխիկ գործառնությունները.

- վարկի մարում գրավների տրամադրման միջոցով 2,035,103 հազար դրամ գումարով (2019թ.՝ 83,798 հազար դրամ) (Ծանոթ. 20):

17 Ածանցյալ ֆինանսական գործիքներ

Բանկը կնքում է գործարքներ տարբեր ածանցյալ ֆինանսական գործիքներով՝ հիմնականում առևտրային և հեջավորման նպատակներով: Առկա ածանցյալ ֆինանսական գործիքների համախառն պայմանագրային կամ պայմանական գումարները, համաձայն որոնց գործիքները նպաստավոր են կամ ոչ, կարող են ժամանակ առ ժամանակ նշանակալիորեն տատանվել՝ հանգեցնելով ածանցյալ ֆինանսական ակտիվների և պարտավորությունների համախառն իրական արժեքների տատանման:

Ածանցյալ ֆինանսական գործիքների իրական արժեքները ներկայացված են ստորև.

Հազար ՀՀ դրամ	31 դեկտեմբերի 2020թ.			31 դեկտեմբերի 2019թ.		
	Պայմանական գումար	Ակտիվների իրական արժեք	Պարտավորությունների իրական արժեք	Պայմանական գումար	Ակտիվների իրական արժեք	Պարտավորությունների իրական արժեք
<i>Արդարժույթով պայմանագրեր</i>						
Արտաժողովային սվոփ պայմանագրեր	7,870,674	16,538	11,404	7,860,161	7,522	3,106
Այլ ածանցյալ գործիքներ	302,747	-	145	180,313	-	6,207
Ընդամենը ածանցյալ ֆինանսական գործիքներ		<u>16,538</u>	<u>11,549</u>		<u>7,522</u>	<u>9,313</u>

18 Պահանջներ ֆինանսական կազմակերպությունների նկատմամբ

Հազար ՀՀ դրամ	31 դեկտեմբերի 2020թ.	31 դեկտեմբերի 2019թ.
Բանկերին և ֆինանսական կազմակերպություններին տրամադրված վարկեր	11,259,724	11,272,076
Դեպոնացված միջոցներ քարտերի քլիրինգային գործարքների իրականացման գծով	1,379,178	1,423,933
Վճարային համակարգերով ստացվելիք գումարներ	1,293,650	1,480,236
Բանկերում դեպոնացված այլ գումարներ	72,614	60,713
Ֆինանսական կազմակերպություններից ստացման ենթակա այլ գումարներ	2,350	1,640
	14,007,516	14,238,598
Արժեզրկումից պահուստներ ֆինանսական կազմակերպությունների նկատմամբ պահանջների գծով	(251,763)	(48,815)
Ընդամենը պահանջներ այլ ֆինանսական կազմակերպությունների նկատմամբ	13,755,753	14,189,783

Քարտերի քլիրինգային գործարքների գծով դեպոնացված միջոցները իրենցից ներկայացնում են ԱրՔա, Visa և Mastercard վճարային համակարգերով իրականացվող փոխհաշվարկների երաշխիքային ավանդներ:

2020թ. դեկտեմբերի 31-ի դրությամբ բանկերին և ֆինանսական կազմակերպություններին տրամադրված միջին արդյունավետ տոկոսադրույքը ՀՀ դրամով վարկերի համար կազմում է 11.6%, ԱՄՆ դոլարով և Եվրոյով վարկերի համար 5.6% (2019թ.՝ 14.6% ՀՀ դրամով վարկերի համար, 6.3% ԱՄՆ դոլարով վարկերի համար):

Ֆինանսական կազմակերպությունների նկատմամբ պահանջների գծով ակնկալվող պարտքային կորուստների փոփոխությունների վերլուծությունը ներկայացվում է ստորև.

Հազար ՀՀ դրամ	2020թ.		2019թ.	
	12-ամսյա ակնկալվող պարտքային կորուստներ	Ընդամենը	12-ամսյա ակնկալվող պարտքային կորուստներ	Ընդամենը
Ակնկալվող պարտքային կորուստների պահուստ հունվարի 1-ի դրությամբ	48,815	48,815	157,780	157,780
Կորուստների գծով պահուստների զուտ վերաչափում	192,878	192,878	(108,965)	(108,965)
Վերականգնում	10,070	10,070	-	-
Մնացորդը դեկտեմբերի 31-ի դրությամբ	251,763	251,763	48,815	48,815

19 Հակադարձ հետզնման/հետզնման պայմանագրեր

Բանկն ունի գործարքներ հետզնման և հակադարձ հետզնման համաձայնագրերով: Ռեպո համաձայնագրերով փոխատվություն տրված կամ վաճառված արժեթղթերը փոխանցվում են երրորդ կողմին Բանկի կողմից ստացած կանխիկ դրամի փոխարեն: Այս ֆինանսական ակտիվները կարող են վերագրավադրվել կամ վերավաճառվել գործընկերների կողմից Բանկի կողմից պարտավորությունների չկատարման (դեֆոլտի) բացակայության դեպքում, սակայն գործընկերը պարտավորվում է վերադարձնել արժեթղթերը պայմանագրի ավարտին: Բանկի սահմանամբ այդ արժեթղթերի գծով բոլոր ռիսկերն ու օգուտները պահպանվել են և այդ իսկ պատճառով դրանք չեն ապաճանաչվել: Այս գործարքներն իրականացվում են այն պայմաններով, որոնք ընդունված են ստանդարտ վարկավորման և արժեթղթերի փոխառության ու վարկային գործունեության ժամանակ, ինչպես նաև այնպիսի փոխանակման գործարքներում, որտեղ Բանկը հանդես է գալիս որպես միջնորդ:

Հակադարձ հետզնման պայմանագրեր

2020 և 2019թթ. դեկտեմբերի 31-ի դրությամբ Բանկն ունի հակադարձ հետզնման պայմանագրեր

Հազար ՀՀ դրամ	31 դեկտեմբերի 2020թ.	31 դեկտեմբերի 2019թ.
Ֆինանսական կազմակերպությունների հետ կնքված ռեպո համաձայնագրեր	10,309,207	6,222,111
Ընդամենը հակադարձ հետզնման պայմանագրեր	10,309,207	6,222,111
Արժեզրկումից պահուստներ	(133,607)	-
Ընդամենը պահանջներ այլ ֆինանսական կազմակերպությունների նկատմամբ	10,175,600	6,222,111

Հակադարձ ռեպո համաձայնագրերով գնված արժեթղթերի իրական արժեքը և տրամադրված վարկերի հաշվեկշռային արժեքը ներկայացվում է ստորև.

Հազար ՀՀ դրամ	2020		2019	
	Գրավի իրական արժեքը	Վարկի գումարը	Գրավի իրական արժեքը	Վարկի գումարը
ՀՀ պետական արժեթղթեր	10,691,798	10,005,146	6,363,858	5,775,587
Ոչ պետական պարտատոմսեր	321,658	304,061	472,622	446,524
Ընդամենը	11,013,456	10,175,600	6,836,480	6,222,111

Հակադարձ հետզնման պայմանագրերով տեղաբաշխված միջոցների միջին տոկոսադրույքը կազմում է 5.9% (2019թ.՝ 6.0%):

2019թ. դեկտեմբերի 31-ի դրությամբ գրավ ստացված 6,803,448 իրական արժեքով արժեթղթերը վերագրավադրվել են որպես հետզնման պայմանագրերով ներգրավված վարկերի ապահովվածություն:

2020թ. Դեկտեմբերի 31-ի դրությամբ հակադարձ հետզնման պայմանագրերով տրամադրված վարկերի գծով ակնկալվող պարտքային կորուստների փոփոխությունների վերլուծությունը ներկայացվում է ստորև.

Հազար ՀՀ դրամ

2020թ.

	12-ամսյա ակնկալվող պարտքային կորուստներ	Ընդամենը
Ակնկալվող պարտքային կորուստների պահուստ հունվարի 1-ի դրությամբ	-	-
Կորուստների գծով պահուստների զուտ վերաչափում	133,607	133,607
Մնացորդը դեկտեմբերի 31-ի դրությամբ	133,607	133,607

2019թ. Դեկտեմբերի 31-ի դրությամբ տրամադրված վարկերի կորուստները մոտ էին զրոյական արժեքի, այդ իսկ պատճառով չեն ճանաչվել և չեն բացահայտվել:

Հետզնման պայմանագրեր

Հազար ՀՀ դրամ

31 դեկտեմբերի
2020թ.

31 դեկտեմբերի
2019թ.

Հետզնման պայմանագրեր ՀՀ ԿԲ-ի հետ	38,011,493	20,506,419
Հետզնման պայմանագրեր այլ ֆինանսական կազմակերպությունների հետ	113,551	5,116,609
Ընդամենը հետզնման պայմանագրեր	38,125,044	25,623,028

Հետզնման պայմանագրերով ներգրավված վարկերը ապահովված են Բանկի կողմից գրավադրված 4,027,737 հազար ՀՀ դրամ գումարով ամորտիզացված և 35,356,882 հազար ՀՀ դրամ (2019թ.՝ 20,180,825 հազար ՀՀ դրամ) գումարով իրական արժեքով չափվող այլ համապարփակ ֆինանսական արդյունքով չափվող ներդրումային արժեթղթերով և 2019թ. դեկտեմբերի 31-ի դրությամբ 6,803,448 իրական արժեքով գրավ ստացված արժեթղթերի վերագրավադրմամբ:

ՀՀ կենտրոնական բանկի և այլ ֆինանսական կազմակերպությունների հետ կնքած հետզնման պայմանագրերի միջին տոկոսադրույքը կազմում է 5.68% (2019թ.՝ 5.66%):

20 Հաճախորդներին տրված վարկեր և փոխառություններ

Հազար ՀՀ դրամ

	31 դեկտեմբերի 2020թ.			31 դեկտեմբերի 2019թ.		
	Համախառն հաշվեկշռային արժեք	Ակնկալվող պարտքային կորուստների պահուստ	Հաշվեկշռային արժեք	Համախառն հաշվեկշռային արժեք	Արժեզրկման պահուստ	Հաշվեկշռային արժեք
<i>Հիփոթեքային և սպառողական վարկեր</i>						
Հիփոթեքային վարկեր	20,342,364	(730,916)	19,611,448	15,255,992	(55,140)	15,200,852
Սպառողական վարկեր	68,059,743	(2,133,351)	65,926,392	76,506,105	(747,231)	75,758,874
	88,402,107	(2,864,267)	85,537,840	91,762,097	(802,371)	90,959,726
<i>Առևտրային վարկեր</i>						
Առևտուր	28,388,141	(112,967)	28,275,174	35,017,371	(380,190)	34,637,181
Արտադրություն	29,885,750	(315,343)	29,570,407	30,061,692	(823,350)	29,238,342
Շինարարություն	12,137,153	(24,324)	12,112,829	8,360,246	(38,007)	8,322,239
Գյուղատնտեսություն	9,941,518	(5,853)	9,935,665	2,441,389	(1,698)	2,439,691
Այլ ոլորտներ	27,960,041	(54,741)	27,905,300	10,550,745	(41,311)	10,509,434
	108,312,603	(513,228)	107,799,375	86,431,443	(1,284,556)	85,146,887
Ընդամենը	196,714,710	(3,377,495)	193,337,215	178,193,540	(2,086,927)	176,106,613

Վերոնշյալ աղյուսակում ակնկալվող պարտքային կորուստների պահուստները ներառում են նաև որոշ վարկային պարտավորվածությունների գծով ակնկալվող պարտքային կորուստները (վճարային քարտեր և օվերդրաֆտներ), քանզի Բանկը չի կարող առանձնացնել վարկային պարտավորվածության բաղադրիչը ֆինանսական գործիքների բաղադրիչից:

2020թ. դեկտեմբերի 31-ի դրությամբ ավարտված տարվա ընթացքում Բանկը ձեռք է բերել հաճախորդներին տրամադրված վարկերի դիմաց ստացած գրավներ, որոնց հաշվեկշռային արժեքը կազմել է 2,035,103 հազար դրամ (2019թ.՝ 83,798 հազար դրամ): Բանկը մտադիր է վաճառել այս ակտիվները կարճ ժամանակահատվածում: Տե՛ս ծանոթագրություն 16:

2020թ.-ի դեկտեմբերի 31-ի դրությամբ հաճախորդներին տրված վարկերի և փոխառությունների միջին կշռված արդյունավետ տոկոսադրույքը կազմում է ՀՀ դրամով վարկերի համար 13.6% (2019թ.՝ 14.2%) և ԱՄՆ դոլարով, Եվրոյով վարկերի համար 8.7% (2019թ.՝ 8.7%), Ռուբլով վարկերի համար 16.0% (2019թ.՝ 16.0%):

2020թ. Դեկտեմբերի 31-ի դրությամբ Բանկն ունի էական կենտրոնացում տրամադրված վարկերի գծով 37,836,151 հազար դրամ (համախառն վարկային պորտֆելի 19.2%-ը) ընդհանուր գումարով, տրամադրված թվով 10 վարկառուների և նրանց հետ փոխկապակցված անձանց (2019թ.՝ 32,748,537 հազար դրամ կամ 18.4%՝ տրամադրված թվով 10 վարկառուների և նրանց հետ փոխկապակցված անձանց): Նշված վարկերի գծով արժեզրկումից պահուստները կազմում են 94,548 հազար դրամ (2019թ.՝ 383,537 հազար դրամ):

2019թ. Դեկտեմբերի 31-ի դրությամբ սպառողական վարկերի մեջ ներառված են նաև ֆիզիկական անձանց հետ կնքված հակադարձ հետզնման պայմանագրեր ընդհանուր 509,519 հազ. ՀՀ դրամ համախառն գումարով:

2020թ. Դեկտեմբերի 31-ի դրությամբ հաճախորդներին տրված վարկերը 12,064,630 հազար դրամ համախառն գումարով (2019թ.՝ 7,862,381 հազար դրամ) վարկերի ստացման պահանջի իրավունքը գրավադրված է ֆինանսական կազմակերպություններից ստացված վարկերի և 7,653,987 հազար դրամ համախառն գումարով (2019թ.՝ 7,390,816 հազար դրամ) վարկերի

ստացման պահանջի իրավունքը՝ ՀՀ Կենտրոնական Բանկից ստացված վարկերի համար (տես ծանոթագրություն 26):

Հիփոթեքային, սպառողական և առևտրային վարկերի գծով ակնկալվող պարտքային կորուստների պահուստներում փոփոխությունների վերլուծությունը ներկայացված է ստորև.

Հազար ՀՀ դրամ	2020	2019
<i>Հիփոթեքային և սպառողական վարկեր</i>		
Ակնկալվող պարտքային կորուստների պահուստ հունվարի 1-ի դրությամբ	802,371	401,154
Կորուստների գծով պահուստների զուտ վերաչափում	2,561,286	570,083
Վերականգնում	75,208	138,715
Դուրսգրում տարվա ընթացքում	(574,598)	(307,581)
Մնացորդ դեկտեմբերի 31-ի դրությամբ	2,864,267	802,371

Հազար ՀՀ դրամ	2020	2019
<i>Առևտրային վարկեր</i>		
Ակնկալվող պարտքային կորուստների պահուստ հունվարի 1-ի դրությամբ	1,284,556	1,107,274
Կորուստների գծով պահուստների զուտ վերաչափում	(1,051,697)	47,355
Վերականգնում	710,268	130,594
Դուրսգրում տարվա ընթացքում	(429,899)	(667)
Մնացորդ դեկտեմբերի 31-ի դրությամբ	513,228	1,284,556

2020թ. և 2019թ. Դեկտեմբերի 31-ի դրությամբ համախառն վարկերի գծով շարժը ըստ փուլերի հետևյալն է՝

Համախառն գումար	Մնացորդը 2020թ. հունվարի 1-ի դրությամբ	Փուլ			Մարված կամ դուրսգրված վարկեր	Մնացորդը 2020թ. դեկտեմբերի 31-ի դրությամբ	
	Փուլ 1	Փուլ 2	Փուլ 3	Տրամադրված նոր վարկեր	Փուլ 1		
Փուլ 1	176,241,915	-	(814,000)	(1,172,796)	(73,086,020)	92,802,928	193,972,027
Փուլ 2	143,237	814,000	-	(23,642)	(119,240)	575,039	1,389,394
Փուլ 3	1,808,388	1,172,796	23,642	-	(1,805,343)	153,806	1,353,289
Ընդամենը	178,193,540	1,986,796	(790,358)	(1,196,438)	(75,010,603)	93,531,773	196,714,710

Համախառն գումար	Մնացորդը 2019թ. հունվարի 1-ի դրությամբ	Փուլ			Մարված կամ դուրսգրված վարկեր	Մնացորդը 2019թ. դեկտեմբերի 31-ի դրությամբ	
	Փուլ 1	Փուլ 2	Փուլ 3	Տրամադրված նոր վարկեր	Փուլ 1		
Փուլ 1	134,854,044	-	(89,618)	(1,745,597)	(67,757,653)	110,980,739	176,241,915
Փուլ 2	112,491	89,618	-	(2,998)	(93,664)	37,790	143,237
Փուլ 3	171,668	1,745,597	2,998	-	(171,137)	59,262	1,808,388
Ընդամենը	135,138,203	1,835,215	(86,620)	(1,748,595)	(68,022,454)	111,077,791	178,193,540

2020թ. և 2019թ. Դեկտեմբերի 31-ի դրությամբ ակնկալվող պարտքային կորուստների գծով շարժը ըստ փուլերի հետևյալն է՝

Ակնկալվող պարտքային կորուստներ	Մնացորդը 2020թ. Հունվարի 1-ի դրությամբ			Մարված կամ դուրսգրված վարկեր			Մնացորդը 2020թ. Դեկտեմբերի 31-ի դրությամբ
	Փուլ 1	Փուլ 2	Փուլ 3	Փուլ 1	Փուլ 2	Փուլ 3	
Փուլ 1	1,294,038	-	(7,059)	(11,966)	(844,944)	1,640,706	2,070,775
Փուլ 2	31,113	7,059	-	(4,131)	(26,878)	413,695	420,858
Փուլ 3	761,776	11,966	4,131	-	(759,848)	867,837	885,862
Ընդամենը	<u>2,086,927</u>	<u>19,025</u>	<u>(2,928)</u>	<u>(16,097)</u>	<u>(1,631,670)</u>	<u>2,922,238</u>	<u>3,377,495</u>

Ակնկալվող պարտքային կորուստներ	Մնացորդը 2019թ. Հունվարի 1-ի դրությամբ			Մարված կամ դուրսգրված վարկեր			Մնացորդը 2019թ. Դեկտեմբերի 31-ի դրությամբ
	Փուլ 1	Փուլ 2	Փուլ 3	Փուլ 1	Փուլ 2	Փուլ 3	
Փուլ 1	1,353,074	-	(20,475)	(727,725)	(174,403)	863,567	1,294,038
Փուլ 2	27,822	20,475	-	(1,904)	(25,605)	10,325	31,113
Փուլ 3	127,532	727,725	1,904	-	(127,131)	31,746	761,776
Ընդամենը	<u>1,508,428</u>	<u>748,200</u>	<u>(18,571)</u>	<u>(729,629)</u>	<u>(327,139)</u>	<u>905,638</u>	<u>2,086,927</u>

Վարկային պորտֆելի ակնկալվող պարտքային կորուստների աճը պայմանավորված է եղել պորտֆելի համախառն չափի աճով և պարտքային ռիսկի աճի եւ տնտեսական պայմանների վատթարացման հետևանքով փուլերի միջև շարժով: Տնտեսական գործոնների հետագա վերլուծությունը ներկայացված է 36.1.2 ծանոթագրությունում:

Ինչպես նշված է 33 ծանոթագրությունում, 2020թ. Դեկտեմբերի 31-ի և 2019թ. Դեկտեմբերի 31-ի դրությամբ վարկերի և փոխատվությունների գնահատված իրական արժեքը մոտ է դրանց հաշվեկշռային արժեքին:

Հաճախորդներին տրված վարկերի և փոխատվությունների ժամկետային վերլուծությունը ներկայացված է 35 ծանոթագրությունում:

Հաճախորդներին տրված վարկերի և փոխատվությունների պարտքային, փոխարժեքային և տոկոսադրույքային վերլուծությունը բացահայտված է 36 ծանոթագրությունում:

Տեղեկատվությունը կապակցված անձանց հետ գործարքների վերաբերյալ բացահայտված է 32 ծանոթագրությունում:

21 Ներդրումային արժեթղթեր

Հազար ՀՀ դրամ

	31 դեկտեմբերի 2020թ.	31 դեկտեմբերի 2019թ.
<i>Ամորտիզացված արժեքով ներդրումային արժեթղթեր</i>		
ՀՀ կորպորատիվ պարտատոմսեր	524,792	481,592
Արժեզրկման գծով պահուստ	(9,224)	(2,195)
Ընդամենը ամորտիզացված արժեքով ներդրումային արժեթղթեր	<u>515,568</u>	<u>479,397</u>

Հազար ՀՀ դրամ

31 դեկտեմբերի
2020թ.

31 դեկտեմբերի
2019թ.

Հետզնման պայմանագրերով գրավադրված
ամորտիզացված արժեքով չափվող ներդրումային
արժեթղթեր

ՀՀ պետական պարտատոմսեր (Ծանոթ. 19)	4,071,656	-
Արժեզրկման գծով պահուստ (Ծանոթ. 19)	(43,919)	-
Ընդամենը հետզնման պայմանագրերով գրավադրված ամորտիզացված արժեքով չափվող ներդրումային արժեթղթեր	4,027,737	-
Ընդամենը ամորտիզացված արժեքով չափվող ներդրումային արժեթղթեր	4,543,305	479,397

Իրական արժեքով՝ այլ համապարփակ ֆինանսական
արդյունքի միջոցով չափվող պարտքային արժեթղթեր

ՀՀ պետական պարտատոմսեր	3,557,090	4,156,781
ՀՀ կորպորատիվ պարտատոմսեր	647,844	600,091
Բաժնային գործիքներ	111,921	89,827
Ընդամենը իրական արժեքով՝ այլ համապարփակ ֆինանսական արդյունքի միջոցով չափվող ներդրումային արժեթղթեր	4,316,855	4,846,699

Հետզնման պայմանագրերով գրավադրված իրական
արժեքով՝ այլ համապարփակ ֆինանսական արդյունքի
միջոցով չափվող պարտքային արժեթղթեր

ՀՀ պետական պարտատոմսեր (Ծանոթ. 19)	35,356,882	20,180,825
Ընդամենը հետզնման պայմանագրերով գրավադրված իրական արժեքով՝ այլ համապարփակ ֆինանսական արդյունքի միջոցով չափվող ներդրումային արժեթղթեր	35,356,882	20,180,825
Ընդամենը իրական արժեքով՝ այլ համապարփակ ֆինանսական արդյունքի միջոցով չափվող ներդրումային արժեթղթեր	39,673,737	25,027,524

Ամորտիզացված արժեքով չափվող ներդրումային արժեթղթերի գծով ակնկալվող պարտքային
կորուստների փոփոխությունների վերլուծությունը ներկայացված է ստորև.

Հազար ՀՀ դրամ

2020թ.

2019թ.

	Փուլ 1	Ընդամենը	Փուլ 1	Ընդամենը
Ակնկալվող պարտքային կորուստների պահուստ հունվարի 1-ի դրությամբ	2,195	2,195	-	-
Կորուստների գծով պահուստների զուտ վերաչափում	50,948	50,948	2,195	2,195
Մնացորդը դեկտեմբերի 31-ի դրությամբ	53,143	53,143	2,195	2,195

Իրական արժեքով՝ այլ համապարփակ ֆինանսական արդյունքի միջոցով չափվող, ներառյալ հետզնման պայմանագրերով գրավադրված ներդրումային արժեթղթերի գծով ակնկալվող պարտքային կորուստների փոփոխությունների վերլուծությունը ներկայացված է ստորև.

Հազար ՀՀ դրամ	2020թ.		2019թ.	
	Փուլ 1	Ընդամենը	Փուլ 1	Ընդամենը
Ակնկալվող պարտքային կորուստների պահուստ հունվարի 1-ի դրությամբ	53,599	53,599	227,486	227,486
Կորուստների գծով պահուստների զրուտ վերաչափում	384,328	384,328	(173,887)	(173,887)
Մնացորդը դեկտեմբերի 31-ի դրությամբ	437,927	437,927	53,599	53,599

Բոլոր պարտքային արժեթղթերն ունեն հաստատուն տոկոսներ:

Բանկը տարվա ընթացքում ամորտիզացված արժեքով չափվող որևէ ֆինանսական ակտիվ չի վերադասակարգել որպես իրական արժեքով չափվող (2019թ. նույնպես):

Ամորտիզացված արժեքով ներդրումային արժեթղթերն ըստ արդյունավետ տոկոսադրույքների և մարմանը մնացած ժամկետների.

Հազար ՀՀ դրամ	31 դեկտեմբերի 2020թ.		31 դեկտեմբերի 2019թ.	
	%	Ժամկետ	%	Ժամկետ
ՀՀ պետական պարտատոմսեր	13	2036-2047	-	-
ՀՀ կորպորատիվ պարտատոմսեր	8.5	2021	8.5	2021

Իրական արժեքով՝ այլ համապարփակ ֆինանսական արդյունքի միջոցով չափվող ներդրումային արժեթղթերն ըստ եկամտաբերության և մարմանը մնացած ժամկետների ներառում են.

Հազար ՀՀ դրամ	31 դեկտեմբերի 2020թ.		31 դեկտեմբերի 2019թ.	
	%	Ժամկետ	%	Ժամկետ
ՀՀ պետական պարտատոմսեր	6.5-13	2021-2050	7.5-13	2020-2047
ՀՀ կորպորատիվ պարտատոմսեր	4-8.3	2021	4-8.3	2021

22 Հիմնական միջոցներ

	Հոդ և շենքեր	Փոխադրամիջոցներ	Համակարգիչներ	Կապիտալ ներդրումներ վարձակալված հիմնական միջոցներում	Այլ	Օգտագործման իրավունքի ձևով ակտիվներ	
						Հոդ և շենքեր	Ընդամենը
<i>Սկզբնական արժեք կամ վերագնահատված արժեք</i>							
2018թ. Դեկտեմբերի 31-ի դրությամբ	8,061,881	711,496	2,983,545	377,404	2,345,403	-	14,479,729
ՖՀՄՍ 16-ի անցման հետևանքով ճշգրտում	-	-	-	-	-	1,875,205	1,875,205
2019թ. Հունվարի 1-ի դրությամբ	8,061,881	711,496	2,983,545	377,404	2,345,403	1,875,205	16,354,934
Ավելացում	308,847	77,599	566,390	78,012	176,030	69,038	1,275,916
Օտարում	(480,966)	(34,121)	(154,593)	(9,000)	(215,592)	-	(894,272)
Վերագնահատում	485,717	-	-	-	-	-	485,717
Վերագնահատման արդյունքում մաշվածության ճշգրտում	(302,254)	-	-	-	-	-	(302,254)
Վերադասակարգում	-	-	197,543	-	(197,543)	-	-
2019թ. Դեկտեմբերի 31-ի դրությամբ	8,073,225	754,974	3,592,885	446,416	2,108,298	1,944,243	16,920,041
Ավելացում	344,823	214,183	245,157	242,524	191,547	373,329	1,611,563
Օտարում	(2,166)	(66,095)	(3,276)	(15,308)	-	(179,761)	(266,606)
Վերաչափում	-	-	-	-	-	398,822	398,822
Վերադասակարգում	-	-	623	-	(623)	-	-
2020թ. Դեկտեմբերի 31-ի դրությամբ	8,415,882	903,062	3,835,389	673,632	2,299,222	2,536,633	18,663,820
<i>Կուրակված մաշվածություն</i>							
2019թ. Հունվարի 1-ի դրությամբ	468,449	271,682	1,881,819	91,754	1,435,171	-	4,148,875
Տարվա ծախս	208,273	85,001	267,692	22,990	184,949	584,314	1,353,219
Վերագնահատման արդյունքում մաշվածության ճշգրտում	(302,254)	-	-	-	-	-	(302,254)
Օտարում	(165,626)	(19,427)	(152,092)	(1,156)	(203,744)	-	(542,045)
Վերադասակարգում	-	-	152,337	-	(152,337)	-	-
2019թ. Դեկտեմբերի 31-ի դրությամբ	208,842	337,256	2,149,756	113,588	1,264,039	584,314	4,657,795

	Հող և շենքեր	Փոխադրամիջոցներ	Համակարգիչներ	Կապիտալ ներդրումներ վարձակալված հիմնական միջոցներում	Այլ	Օգտագործման իրավունքի ձևով ակտիվներ	
						Հող և շենքեր	Ընդամենը
Տարվա ծախս	227,198	89,959	328,056	13,078	177,294	589,880	1,425,465
Օտարում	-	(41,014)	-	(3,039)	-	(179,761)	(223,814)
2020թ. Դեկտեմբերի 31-ի դրությամբ	436,040	386,201	2,477,812	123,627	1,441,333	994,433	5,859,446
<i>Հաշվեկշիռային արժեք</i>							
2019թ. Դեկտեմբերի 31-ի դրությամբ	7,864,383	417,718	1,443,129	332,828	844,259	1,359,929	12,262,246
2020թ. Դեկտեմբերի 31-ի դրությամբ	7,979,842	516,861	1,357,577	550,005	857,889	1,542,200	12,804,374

Ակտիվների վերագնահատում

Բանկի հողը և շենքերը ներկայացված են վերագնահատված արժեքով: Հողի և շենքերի վերջին վերագնահատումը կատարվել է անկախ գնահատողի կողմից 2019թ. հունվարին՝ կիրառելով համեմատական վաճառքների մեթոդը, որի արդյունքում առաջացել է վերագնահատումից հաշվեկշիռային արժեքի զուտ աճ 485,717 հազար դրամ գումարով: Հողի և շենքերի իրական արժեքի գնահատման համար ղեկավարությունը հիմք է ընդունում անկախ գնահատողների կողմից ներկայացված արդյունքները:

Եթե հողը և շենքերը ներկայացվեին սկզբնական արժեքի և կուտակված մաշվածության տարբերությամբ, հաշվեկշիռային արժեքը 2020թ. դեկտեմբերի 31-ի դրությամբ կկազմեր՝ 3,964,419 հազար դրամ (2019թ՝ 3,695,514 հազար դրամ):

Օգտագործման իրավունքի ձևով ակտիվներ

Բանկը վարձակալության պայմանագրեր է կնքել մասնաճյուղերի համար: Բացառությամբ կարճաժամկետ վարձակալությունների և հիմքում ընկած փոքրարժեք ակտիվների վարձակալությունների՝ յուրաքանչյուր վարձակալություն արտացոլվել է ֆինանսական վիճակի մասին հաշվետվությունում որպես օգտագործման իրավունքի ձևով ակտիվ և վարձակալության գծով պարտավորություն: Բանկը դասակարգում է իր օգտագործման իրավունքի ձևով ակտիվները սեփական հիմնական միջոցների դասակարգմանը համահունչ:

Ընդհանուր առմամբ յուրաքանչյուր վարձակալություն պարունակում է սահմանափակում, ըստ որի օգտագործման իրավունքի ձևով ակտիվը կարող է օգտագործել միայն Բանկը, քանի դեռ առկա չէ ակտիվը այլ կողմի տրամադրելու պայմանագրային իրավունք: Վարձակալությունները կամ չեղյալ չհայտարարվող են, կամ կարող են չեղյալ հայտարարվել՝ միայն առաջացնելով նշանակալի դադարեցման վճար: Որոշ վարձակալություններ պարունակում են հիմքում ընկած ակտիվը անմիջապես վարձակալության ժամկետի ավարտին ձեռք բերելու կամ վարձակալության ժամկետը երկարացնելու հնարավորություն: Բանկին արգելված է վաճառել կամ գրավադրել վարձակալված հիմքում ընկած ակտիվները: Բանկը պետք է այդ գույքերը պահպանի բարեկարգ վիճակում (վերանորոգված) և վարձակալության ավարտին գույքը վերադարձնի իր սկզբնական վիճակով:

Ամբողջությամբ մաշված ակտիվներ

2020թ. դեկտեմբերի 31-ի դրությամբ հիմնական միջոցների ցանկում ներառված ամբողջությամբ մաշված ակտիվների սկզբնական արժեքը կազմում է 773,010 հազար դրամ (2019թ. 666,625 հազար դրամ):

Հիմնական միջոցների սահմանափակումներ

2020թ-ի դեկտեմբերի 31-ի դրությամբ Բանկը չի տիրապետել պարտավորությունների դիմաց գրավադրված կամ որևէ այլ սահմանափակման ենթակա հիմնական միջոցների (2019թ.՝ նույնպես):

Պայմանագրային պարտավորություններ

2020թ. դեկտեմբերի 31-ի դրությամբ Բանկը չունի պայմանագրային պարտավորություններ հիմնական միջոցներում ներդրումներ կատարելու նպատակով (2019թ.՝ նույնպես):

23 Ոչ նյութական ակտիվներ

Հազար ՀՀ դրամ

	Լիցենզիաներ	Համակարգ- չային ծրագրեր	Այլ	Մշակումից առաջացող ոչ նյութական ակտիվ	Ընդամենը
<i>Սկզբնական արժեք</i>					
2019թ. Հունվարի 1-ի դրությամբ	392,213	293,918	29,951	-	716,082
Ավելացում	25,002	7,368	599	60,000	92,969
2019թ. Դեկտեմբերի 31-ի դրությամբ	417,215	301,286	30,550	60,000	809,051
Ավելացում	34,352	1,608	-	114,000	149,960
Վերադասակարգում	-	174,000	-	(174,000)	-
2020թ. Դեկտեմբերի 31-ի դրությամբ	451,567	476,894	30,550	-	959,011
<i>Կուրակված ամորտիզացիա</i>					
2019թ. Հունվարի 1-ի դրությամբ	140,544	53,817	15,128	-	209,489
Մասհանումներ	44,649	26,005	3,080	-	73,734
2019թ. Դեկտեմբերի 31-ի դրությամբ	185,193	79,822	18,208	-	283,223
Մասհանումներ	55,431	35,579	3,045	-	94,055
2020թ. Դեկտեմբերի 31-ի դրությամբ	240,624	115,401	21,253	-	377,278
<i>Հաշվեկշռային արժեք</i>					
2019թ. Դեկտեմբերի 31-ի դրությամբ	232,022	221,464	12,342	60,000	525,828
2020թ. Դեկտեմբերի 31-ի դրությամբ	210,943	361,493	9,297	-	581,733

Պայմանագրային պարտավորություններ

2019թ. դեկտեմբերի 31-ի դրությամբ Բանկը ունեցել է 114,000 հազար դրամի պայմանագրային պարտավորություններ ոչ նյութական ակտիվներում ներդրումների գծով: Սույն պարտավորությունները կապված էին մշակման փուլում գտնվող Բանկի մոբայլ հավելվածի մշակման և ներդրման հետ, որի գծով Բանկը 2019թ. դեկտեմբերի 31-ի դրությամբ ճանաչել է 60,000 հազար դրամ ոչ նյութական ակտիվ՝ ելնելով ՀՀՄՍ 38-ի դրույթներից:

2020թ.-ի դեկտեմբերի 31-ի դրությամբ Բանկը չի տիրապետել պարտավորությունների դիմաց գրավադրված կամ որևէ այլ սահմանափակման ենթակա ոչ նյութական ակտիվների:

2020թ.-ի դեկտեմբերի 31-ի դրությամբ ոչ նյութական ակտիվների ներառված ամբողջությամբ մաշված ակտիվների սկբնական արժեքը կազմում է 142,670 հազար դրամ (2019թ.՝ 32,216 հազար դրամ):

24 Այլ ակտիվներ

Հազար ՀՀ դրամ	31 դեկտեմբերի 2020թ.	31 դեկտեմբերի 2019թ.
Աշխատակիցներին տրված հատուցումներ	64,208	51,324
Ստացման ենթակա գումարներ	69,579	31,919
Արժեզրկումից պահուստներ այլ ակտիվների գծով	(12,927)	(12,860)
Ընդամենը այլ ֆինանսական ակտիվներ	120,860	70,383
Բռնագանձված ակտիվներ	2,315,795	590,116
Կանխավճարներ և այլ դեբիտորական պարտքեր	507,416	733,754
Նյութեր	223,332	302,344
Թանկարժեք մետաղներ	443	51,728
Այլ ակտիվներ	161,069	62,972
Ընդամենը ոչ ֆինանսական ակտիվներ	3,208,055	1,740,914
Ընդամենը այլ ակտիվներ	3,328,915	1,811,297

Այլ ֆինանսական ակտիվների գծով ակնկալվող պարտքային կորուստներում փոփոխությունների վերլուծությունը ստորև.

Հազար ՀՀ դրամ	2020թ.		2019թ.	
	Փուլ 1	Ընդամենը	Փուլ 1	Ընդամենը
Ակնկալվող պարտքային կորուստների պահուստ հունվարի 1-ի դրությամբ	12,860	12,860	9,468	9,468
Կորուստների գծով պահուստների զուտ վերաչափում	(25,735)	(25,735)	67,269	67,269
Դուրսգրում	(717)	(717)	(66,835)	(66,835)
Վերականգնում	26,519	26,519	2,958	2,958
Մնացորդը դեկտեմբերի 31-ի դրությամբ	12,927	12,927	12,860	12,860

Տարվա ընթացքում Բանկի կողմից տրամադրված վարկերի ապահովվածություն հանդիսացող գրավների նկատմամբ սեփականության իրավունք ստանալու արդյունքում ձեռք բերված ոչ ֆինանսական ակտիվների մանրամասները ներկայացված են ստորև.

Հազար ՀՀ դրամ	31 դեկտեմբերի 2020թ.	31 դեկտեմբերի 2019թ.
Հողամաս	181,239	69,200
Շենքեր և շինություններ	2,134,556	520,916
Ընդամենը բռնագանձված ակտիվներ	2,315,795	590,116

Բռնագանձման ամսաթվի դրությամբ գրավը չափվում է չմարած վարկային պարտավորության հաշվեկշռային արժեքից և գրավի իրացման զուտ արժեքից նվազագույնով:

Բանկի քաղաքականությունն է հետամուտ լինել այդ ակտիվների իրացմանը պատշաճ կերպով և սեղմ ժամկետներում: Բանկը հիմնականում չի օգտագործում ոչ կանխիկ գրավները իր սեփական գործունեության իրականացման համար: Ակտիվները չափվում են հաշվեկշռային արժեքից և իրական արժեքից հանած վաճառքի ծախսումները նվազագույնով:

25 Թողարկված պարտքային արժեթղթեր

2020թ. Դեկտեմբերի 31-ի դրությամբ Բանկը թողարկել է տոկոսային պարտատոմսեր հետևյալ պայմաններով.

Թողարկման ամսաթիվ	Արժույթ	Արժեքը մեկ պարտատոմսի դիմաց	Քանակ	%	Պարտատոմսի մարման ժամկետ	Ընդամենը անվանական արժեք
29.01.2019	ԱՄՆ դոլար	100	21,000	5.25	29.01.2022	2,100,000
03.05.2019	ԱՄՆ դոլար	100	30,000	5.50	03.05.2022	3,000,000
03.05.2019	ՀՀ դրամ	10,000	100,000	10.25	03.05.2022	1,000,000,000
03.09.2020	ՀՀ դրամ	10,000	150,000	9.75	03.09.2023	1,500,000,000
03.09.2020	ԱՄՆ դոլար	100	22,000	5.00	03.09.2023	2,200,000

Բանկի պարտատոմսերը ցուցակված են «ՆԱՍԴԱՔ ՕԷՄԷՔՍ Արմենիա» ֆոնդային բորսայում:

Տարվա ընթացքում Բանկը հետ չի գնել իր կողմից թողարկված որևէ պարտատոմս (2019թ.: նույնպես):

Հաշվետու ժամականաշրջանում Բանկը չի ունեցել մայր գումարի, տոկոսների չվճարումներ կամ այլ խախտումներ (2019թ.՝ նույնպես):

26 Այլ փոխառու միջոցներ

Հազար ՀՀ դրամ

	31 դեկտեմբերի 2020թ.	31 դեկտեմբերի 2019թ.
Վարկեր ՀՀ Կենտրոնական բանկից	9,443,156	9,258,543
Կանխավճարներ ՀՀ Կառավարությունից	708,569	47,504
Ընդամենը վարկեր ՀՀ Կենտրոնական բանկից և կառավարությունից	10,151,725	9,306,047
Վարկեր ֆինանսական կազմակերպություններից	20,515,644	22,670,344
Ավանդներ ֆինանսական կազմակերպություններից	20,894,882	21,796,419
Ֆինանսական կազմակերպությունների ընթացիկ հաշիվներ	1,456,318	1,229,822
Այլ բանկերի թղթակցային հաշիվներ	21,419	72,352
Այլ	106,082	140,556
Ընդամենը պարտավորություններ ֆինանսական կազմակերպությունների նկատմամբ	42,994,345	45,909,493
Վարկեր միջազգային ֆինանսական կազմակերպություններից	62,554,371	36,707,937
Ընդամենը այլ փոխառու միջոցներ	115,700,441	91,923,477

ՀՀ ԿԲ-ից և ՀՀ Կառավարությունից ստացված վարկերը ներկայացնում են վարկեր ստացված գերմանա-հայկական հիմնադրամի «Փոքր և միջին բիզնեսի վարկային ծրագրի» ֆինանսավորման շրջանակներում, «Վերականգնվող էներգետիկա», «Բնակարանային ֆինանսավորում» և «Կանանց ձեռներեցության ոլորտի աջակցման և զարգացման» ծրագրերի շրջանակներում ներգրավված միջոցները:

2020թ. Դեկտեմբերի 31-ի դրությամբ ՀՀ Կառավարությունից ստացված ՀՀ դրամով վարկերի միջին կշռված արդյունավետ տոկոսադրույքը կազմում է 7.51%, (2019թ.՝ ՀՀ դրամով վարկերի միջին կշռված արդյունավետ տոկոսադրույքը կազմում է 7.60%):

2020 և 2019թթ. Դեկտեմբերի 31-ի դրությամբ ֆինանսական կազմակերպություններից ստացված վարկերը և ավանդներն իրենցից ներկայացնում են ռեզիդենտ և ոչ ռեզիդենտ բանկերից ստացված վարկեր և ավանդներ:

2020թ-ի դեկտեմբերի 31-ի դրությամբ ֆինանսական կազմակերպություններից ներգրավված ՀՀ դրամով վարկերի գծով միջին կշռված արդյունավետ տոկոսադրույքը կազմում է 7.09% (2019թ.՝ 5.64%), ԱՄՆ դոլարով, Եվրոյով և այլ ազատ փոխարկելի արտարժույթներով պարտավորությունների համար 4.83% (2019թ.՝ 4.01%):

2020թ-ի դեկտեմբերի 31-ի դրությամբ ֆինանսական կազմակերպություններից ներգրավված ՀՀ դրամով ավանդների գծով միջին կշռված արդյունավետ տոկոսադրույքը կազմում է 9.45% (2019թ.՝ 9.77%), ԱՄՆ դոլարով, Եվրոյով և այլ ազատ փոխարկելի արտարժույթներով պարտավորությունների համար 2.48% (2019թ.՝ 2.89%):

Բանկերից ներգրավված բոլոր ավանդները ունեն հաստատուն տոկոսադրույքներ: Ֆինանսական կազմակերպություններից ստացված վարկերը ունեն հաստատուն և փոփոխական տոկոսադրույքներ:

2020թ. Դեկտեմբերի 31-ի դրությամբ ֆինանսական կազմակերպություններից վարկերը ապահովված են հաճախորդներին տրված 12,064,630 հազար դրամ համախառն գումարով (2019թ.՝ 7,862,381 հազար դրամ) վարկերի նկատմամբ պահանջի իրավունքի գրավով (տես ծանոթագրություն 20):

2020թ. Դեկտեմբերի 31-ի դրությամբ Կենտրոնական Բանկից ներգրաված վարկերը ապահովված են հաճախորդներին տրված 7,653,987 հազար դրամ համախառն գումարով (2019թ.՝ 7,390,816 հազար դրամ) վարկերի նկատմամբ պահանջի իրավունքի գրավով (տես ծանոթագրություն 20):

2020թ. Դեկտեմբերի 31-ին ավարտված ֆինանսական տարվա համար Բանկը չի ունեցել միջազգային ֆինանսական կազմակերպությունների նկատմամբ պարտավորությունների մայր գումարի կամ տոկոսների չվճարումներ կամ այլ խախտումներ (2019թ.՝ նույնը):

2020 և 2019թթ. Դեկտեմբերի 31-ի դրությամբ միջազգային ֆինանսական կազմակերպություններից ստացված վարկեր, ներառյալ հաշվեգրված տոկոսները, կապիտալի և ֆինանսական որոշակի սահմանված պայմաններ ունեցող վարկերը, ներկայացված են ստորև բերված աղյուսակում:

Հազար ՀՀ դրամ

	Արժույթ	2020թ. Դեկտեմբերի 31			2019թ. Դեկտեմբերի 31		
		Մարմանը մնացած ժամկետ	Անվանական տոկոսադրույք, %	Հաշվեկշռային արժեք	Մարմանը մնացած ժամկետ	Անվանական տոկոսադրույք, %	Հաշվեկշռային արժեք
ՎՋԵԲ	ՀՀ դրամ	2-3 տարի	6.39-7.46	5,564,684	4-5 տարի	4-7.32	5,814,425
Symbiotics SA	ՀՀ դրամ	1-3 տարի	7.79-11.67	4,963,491	4 տարի	8.83-11.67	4,941,443
ՎՋԵԲ	ԵՎՐՈ	1 տարուց պակաս	2.40	1,207,988	1 տարուց պակաս	2-2.3	1,261,454
FMO	ԱՄՆ դոլար	3-4 տարի	3.5-5.43	15,646,118	4-5 տարի	5.19-5.67	9,545,038
DEG	ԱՄՆ դոլար	4 տարի	5.34	4,819,351	7 տարի	7.21	4,926,242
INCOFIN CVBA	ԱՄՆ դոլար	1-2 տարի	5.56-7.2	3,362,055	4 տարի	5.56-7.22	4,684,495
BSTDB	ԱՄՆ դոլար	4 տարի	3.31	5,275,296	4-5 տարի	5.05	2,394,446
GII	ԱՄՆ դոլար	1 տարուց պակաս	5.55	1,592,434	4 տարի	5.55	1,456,626
EFA	ԱՄՆ դոլար	1 տարուց պակաս	6.67	1,306,046	2-3 տարի	6.67	1,195,435
FMO	ԵՎՐՈ	4 տարի	3.16	3,200,290	-	-	-
ԲյուՕրչարդ Մայքրոֆայնենս հիմնադրամ ՍՊԸ	ԱՄՆ դոլար	3 տարի	5.89	5,232,330	-	-	-
Ասիական զարգացման բանկ	ԱՄՆ դոլար	1-4 տարի	2.01-4.29	5,081,803	-	-	-
MSME BSA	ԱՄՆ դոլար	4 տարի	8.49	5,302,485	-	-	-
GLS այլընտրանքային ներդրումներ – Mikrofinanzfonds	ԱՄՆ դոլար	-	-	-	3 տարի	6.67	488,333
Ընդամենը				<u>62,554,371</u>			<u>36,707,937</u>

Բանկը պարտավոր է համապատասխանություն ապահովել վերոնշյալ փոխառու միջոցների գծով առկա ֆինանսական դրույթների հետ: Այդ դրույթները ներառում են սահմանված դրույթաչափերը, վարկ/կապիտալ հարաբերակցությունը և ֆինանսական գործունեությանն առնչվող մի շարք այլ տվյալներ: Բանկի կողմից չի արձանագրվել այս դրույթներից որևէ մեկի խախտում 2020թ. Դեկտեմբերի 31-ի դրությամբ (2019թ.՝ նույնպես):

27 Պարտավորություններ հաճախորդների նկատմամբ

Հազար ՀՀ դրամ	31 դեկտեմբերի 2020թ.	31 դեկտեմբերի 2019թ.
<i>Իրավաբանական անձինք</i>		
Ընթացիկ/հաշվարկային հաշիվներ	24,452,754	20,817,396
Ժամկետային ավանդներ	8,456,313	9,067,041
	<u>32,909,067</u>	<u>29,884,437</u>
<i>Ֆիզիկական անձինք</i>		
Ընթացիկ/հաշվարկային հաշիվներ	22,002,903	23,526,027
Ժամկետային ավանդներ	57,583,440	59,956,414
	<u>79,586,343</u>	<u>83,482,441</u>
Ընդամենը պարտավորություններ հաճախորդների նկատմամբ	<u>112,495,410</u>	<u>113,366,878</u>

Ֆիզիկական և իրավաբանական անձանց ավանդներն ունեն հաստատուն տոկոսադրույքներ:

2020թ. դեկտեմբերի 31-ի դրությամբ իրավաբանական/ֆիզիկական անձանց ընթացիկ (Ժամկետային) ավանդներում ներառված են ավանդներ, որոնք հանդիսանում են ապահովաճուրղ տրամադրված վարկերի, երաշխիքների և այլ պայմանական պարտավորությունների գծով համապատասխանաբար 5,989,650 հազար դրամ գումարով (2019թ. 4,791,467 հազար դրամ): Այդ ավանդների իրական արժեքը մոտ է դրանց հաշվեկշռային արժեքին:

2020թ. դեկտեմբերի 31-ի դրությամբ Բանկի ամենամեծ տաս հաճախորդների ավանդների ընդհանուր գումարը (ներառյալ փոխկապակցված անձինք, տես ծանոթ. 32) կազմում է 19,766,771 հազար դրամ (2019թ. 21,815,937 հազար դրամ) կամ հաճախորդների ավանդների ընդհանուր գումարի 17.6% (2019թ. 19.2%):

2020թ-ի դեկտեմբերի 31-ի դրությամբ հաճախորդների նկատմամբ ՀՀ դրամով պարտավորությունների գծով միջին կշռված արդյունավետ տոկոսադրույքը կազմում է 9.5% (2019թ.՝ 9.5%), ԱՄՆ դոլարով, Եվրոյով պարտավորությունների համար 4.2% (2019թ.՝ 4.2%), Ռուբլով պարտավորությունների համար 5.5% (2019թ.՝ 6.3%):

2020թ. դեկտեմբերի 31-ի դրությամբ Բանկը չի ունեցել իր հաճախորդների նկատմամբ պարտավորությունների մայր գումարի, տոկոսների չվճարումներ կամ այլ խախտումներ (2019թ.՝ նույնպես):

28 Ստորադաս փոխառություններ

Հազար ՀՀ դրամ	31 դեկտեմբերի 2020թ.	31 դեկտեմբերի 2019թ.
Ֆիզիկական անձանցից ստացված ստորադաս փոխառություն	786,808	719,787
Կապակցված կողմից ստացված ստորադաս փոխառություններ	524,260	-
Ընդամենը ստորադաս փոխառություն	<u>1,311,068</u>	<u>719,787</u>

Ստորադաս փոխառությունն իրենից ներկայացնում է երկարաժամկետ վարկային համաձայնագիր, որը Բանկի անվճարունակության դեպքում դասվում է երկրորդական Բանկի մնացած պարտավորությունների նկատմամբ՝ ներառյալ ավանդները և այլ պարտքային գործիքները:

Ֆիզիկական անձանցից ներգրավված ստորադաս փոխառությունների մարման ժամկետ է սահմանված մինչև 2026թ.:

Կապակցված կողմից ներգրավված ստորադաս փոխառությունների մարման ժամկետ է սահմանված մինչև 2027թ.:

2020թ. Դեկտեմբերի 31-ի դրությամբ ԱՄՆ դոլարով փոխառությունների գծով ստորադաս փոխառությունների գծով միջին կշռված արդյունավետ տոկոսադրույքը կազմում է 7.4% (2019թ.՝ 6%) ՀՀ դրամով առկա չեն (2019թ.՝ նույնպես),

Հաշվետու ժամանակաշրջանում Բանկը չի ունեցել մայր գումարի, տոկոսների չվճարումներ կամ այլ խախտումներ (2019թ.՝ ոչինչ):

29 Այլ պարտավորություններ

Հազար ՀՀ դրամ

	31 դեկտեմբերի 2020թ.	31 դեկտեմբերի 2019թ.
Աշխատակիցներին վճարվելիք հատուցումներ	998,449	817,804
Անհատների նկատմամբ պարտավորություններ	369,197	328,302
Բաժնետոմսերի թողարկման գծով ստացված կանխավճարներ (ծանոթ. 30)	261,430	500,500
Վճարման ենթակա շահաբաժիններ	446,320	385,694
Վճարվելիք գումարներ	54,273	47,974
Վարձակալության գծով պարտավորություններ	1,674,091	1,422,777
Ընդամենը այլ ֆինանսական պարտավորություններ	<u>3,803,760</u>	<u>3,503,051</u>
Վճարման ենթակա հարկեր, բացի շահութահարկից	247,843	288,430
Պահուստներ*	54,637	25,808
Ընդամենը այլ ոչ ֆինանսական պարտավորություններ	<u>302,480</u>	<u>314,238</u>
Ընդամենը այլ պարտավորություններ	<u><u>4,106,240</u></u>	<u><u>3,817,289</u></u>

*Պահուստները ստեղծվել են ֆինանսական երաշխավորությունների գծով ակնկալվող պարտքային կորուստների գծով: Ֆինանսական երաշխավորությունների գծով ակնկալվող պարտքային կորուստների փոփոխությունների վերաբերյալ վերլուծությունը տե՛ս ծանոթագրություն 31-ում:

Վարձակալության գծով պարտավորություններ

Բանկը վարձակալության պայմանագրեր է կնքել մասնաճյուղերի համար: Բացառությամբ կարճաժամկետ վարձակալությունների և հիմքում ընկած փոքրաթեք ակտիվների վարձակալությունների (տե՛ս ծանոթագրություն 13)՝ յուրաքանչյուր վարձակալություն արտացոլվել է ֆինանսական վիճակի մասին հաշվետվությունում որպես օգտագործման իրավունքի ձևով ակտիվ և վարձակալության գծով պարտավորություն: Բանկը դասակարգում է իր օգտագործման իրավունքի ձևով ակտիվները սեփական հիմնական միջոցների դասակարգմանը համահունչ (տե՛ս ծանոթագրություն 22):

Ընդհանուր առմամբ յուրաքանչյուր վարձակալություն պարունակում է սահմանափակում, ըստ որի օգտագործման իրավունքի ձևով ակտիվը կարող է օգտագործել միայն Բանկը, քանի դեռ առկա չէ ակտիվը այլ կողմի տրամադրելու պայմանագրային իրավունք: Վարձակալությունները կամ չեղյալ չհայտարարվող են, կամ կարող են չեղյալ հայտարարվել՝ միայն առաջացնելով նշանակալի դադարեցման վճար: Որոշ վարձակալություններ պարունակում են հիմքում ընկած ակտիվը անմիջապես վարձակալության ժամկետի ավարտին ձեռք բերելու կամ վարձակալության ժամկետը երկարացնելու հնարավորություն: Բանկին արգելված է վաճառել կամ գրավադրել վարձակալված հիմքում ընկած ակտիվները: Բանկը պետք է այդ գույքերը պահպանի բարեկարգ վիճակում (վերանորոգված) և վարձակալության ավարտին գույքը վերադարձնի իր սկզբնական վիճակով:

Ստորև ներկայացված է հաշվետու ժամանակաշրջանում վարձակալության գծով պարտավորությունների շարժը.

Հազար ՀՀ դրամ	31 դեկտեմբերի 2020թ.	31 դեկտեմբերի 2019թ.
ՖՀՄՍ 16-ի կիրառման ազդեցությունը (հունվարի 1-ի դրությամբ)	1,422,777	1,875,205
Ավելացում	373,329	69,038
Վերաչափում	398,822	-
Տոկոսի կուտակում	194,995	165,625
Վճարումներ	(715,832)	(687,091)
Ընդամենը վարձակալության գծով պարտավորություններ դեկտեմբերի 31-ի դրությամբ	1,674,091	1,422,777

2020թ. ՖՀՄՍ 16-ի համաձայն ճանաչված վարձակալության գծով պարտավորությունների նկատմամբ կիրառված միջին կշռված տոկոսադրույքը կազմում է 10.25% (2019թ.՝ 10.25%):

2020թ. դեկտեմբերի 31-ի դրությամբ վարձակալության գծով չզեղչված պարտավորությունների ժամկետային վերլուծությունը արտացոլված է ծանոթագրություն 36.3-ում:

30 Սեփական կապիտալ

2020թ. դեկտեմբերի 31-ի դրությամբ Բանկի հայտարարված բաժնետիրական կապիտալը կազմել է 26,217,093 հազար դրամ, որից ամբողջությամբ վճարված և գրանցված կազմել է 25,955,663 հազար դրամ: Բաժնետոմսերի թողարկման գծով ստացված կանխավճարները հաշվառվում են 29 ծանոթագրությունում: Համաձայն Բանկի կանոնադրության, վճարված բաժնետիրական կապիտալը կազմված է թվով 1,883,333 սովորական բաժնետոմսերից՝ յուրաքանչյուրը 10,400 դրամ անվանական արժեքով և 424,600 արտոնյալ հաստատագրված բաժնետոմսերից՝ յուրաքանչյուրը 15,000 դրամ անվանական արժեքով:

Բանկի բաժնետերերն.

Հազար ՀՀ դրամ

	31 դեկտեմբերի 2020թ.		31 դեկտեմբերի 2019թ.	
	Վճարված բաժնետիրական կապիտալ	Բաժնեմասը վճարված կապիտալում %	Վճարված բաժնետիրական կապիտալ	Բաժնեմասը վճարված կապիտալում %
Սարիբեկ Սուքիասյան	7,467,198	28.77	8,135,958	31.74
Խաչատուր Սուքիասյան	4,638,533	17.87	4,638,533	18.09
Ռոբերտ Սուքիասյան	4,515,165	17.40	4,241,337	16.54
Էդուարդ Սուքիասյան	3,289,558	12.67	3,253,158	12.69
Այլ բաժնետերեր	6,045,209	23.29	5,366,357	20.94
	<u>25,955,663</u>	<u>100</u>	<u>25,635,343</u>	<u>100</u>

2020թ. դեկտեմբերի 31-ի դրությամբ Բանկի կողմից հետ գնված բաժնետոմսեր չեն եղել:

Սովորական բաժնետոմսերի բաժնետերերը ունեն մեկ ձայնի իրավունք Բանկի տարեկան և ընդհանուր ժողովներում և իրավունք ստանալու շահաբաժին:

2020թ. Բանկը համարել է կանոնադրական կապիտալը՝ թողարկելով է 320,320 հազար դրամի սովորական բաժնետոմսեր (2019թ.՝ 3,369,000 հազար դրամի արտոնյալ բաժնետոմսեր):

Բանկի բաժնետիրական կապիտալի ավելացումը իրակավացվել է բաժնետերերի կողմից ՀՀ դրամով և նրանք իրավունք ունեն ստանալ շահաբաժին և բաշխել շահույթը ՀՀ դրամով: Արտոնյալ բաժնետոմսերը չունեն ձայնի իրավունք և ունեն երաշխավորված տարեկան շահաբաժին ոչ պակաս, քան իրենց անվանական արժեքի 14% չափով՝ յուրաքանչյուր բաժնետոմսի համար:

Արտոնյալ և սովորական բաժնետոմսերի գծով ֆինանսական հաշվետվություններում 2020թ. հայտարարված և վճարված շահաբաժինների գումարը կազմում է համապատասխանաբար 894,103 հազար դրամ և 376,667 հազար դրամ (2019թ.՝ 781,821 հազար դրամ և 277,880 հազար դրամ):

Բաշխման ենթակա Բանկի պահուստները սահմանափակվում են կուտակված շահույթով՝ հաշվարկված համաձայն ՀՀ օրենսդրության: Բաշխման ոչ ենթակա միջոցները ներկայացված են գլխավոր պահուստով, որը ստեղծված է համաձայն ՀՀ օրենսդրության պահանջների՝ ընդհանուր բանկային ռիսկերը, ներառյալ հնարավոր կորուստները և այլ չնախատեսված ռիսկերը և ծախսերը փոխհատուցելու նպատակով: Պահուստը ստեղծվել է համաձայն Բանկի կանոնադրության, որը նախատեսում է պահուստի ստեղծում այդ նպատակների համար ոչ պակաս քան հաշվապահական հաշվառման հաշիվներում արտացոլված բաժնետիրական կապիտալի 15%-ի չափով:

31 Պայմանական պարտավորություններ

Իրավական և հարկային պարտավորություններ

Հայաստանում հարկային համակարգը համեմատաբար նոր է, և նրան բնորոշ է օրենսդրության, պաշտոնական հայտարարությունների և դատարանի որոշումների հաճախակի փոփոխությունները, որոնք երբեմն անհասկանալի են, հակասական և ենթակա տարբեր մեկնաբանությունների: Հարկերը ենթակա են սուուգման և ուսումնասիրման հարկային մարմինների կողմից, որոնք իրավասու են կիրառել տույժեր և տուգանքներ: Հարկային օրենսդրության խախտման դեպքում, հարկային մարմինների կողմից չի կարող կիրառվել

հավելյալ հարկերի պարտադրումներ, տույժեր և տուգանքներ, ավելի քան ստուգման նախորդող հաշվետու 3 տարիների համար:

Այս հանգամանքները Հայաստանում կարող են առաջացնել հարկային ռիսկեր, որոնք ավելի զգալի են քան այլ երկրներում: Ղեկավարությունը համոզված է, որ պատշաճ կերպով կատարել է իր հարկային պարտավորությունները, հիմնվելով Հայաստանում կիրառվող հարկային օրենսդրության, պաշտոնական հայտարարությունների և դատարանի որոշումների իր մեկնաբանությունների վրա: Այնուամենայնիվ, համապատասխան մարմինների մեկնաբանությունները կարող են տարբերվել, և եթե ղեկավար մարմիններին հաջողվի հարկադրել իրենց մեկնաբանությունները, ապա այս ֆինանսական հաշվետվությունների վրա ազդեցությունը կարող է էական լինել:

Ղեկավարությունը համոզված է, որ Բանկն իր գործունեությունը ծավալում է օրենսդրությամբ նախատեսված պահանջների շրջանակներում, և ամբողջությամբ կատարել է իր հարկային պարտավորությունները:

Բանկին ներկայացվող դատական հայցերի առումով Բանկի ղեկավարությունը համոզված է, որ դրանց հետևանքով առաջացող պարտավորությունները էական ազդեցություն չեն ունենա Բանկի ֆինանսական վիճակի կամ ապագա գործառնությունների արդյունքների վրա:

Վարկային պարտավորվածություններ և ֆինանսական երաշխավորություններ

Իր գործունեության ընթացքում Բանկը տրամադրում է իր հաճախորդներին հետհաշվեկշռային ռիսկ պարունակող ֆինանսական գործիքներ: Նշված ֆինանսական գործիքները, որոնք ունեն պարտքային ռիսկի տարբեր մակարդակներ, չեն արտացոլվում ֆինանսական վիճակի մասին հաշվետվության մեջ:

Դեկտեմբերի 31-ի դրությամբ անվանական կամ պայմանագրային գումարները հետևյալն են.

Հազար ՀՀ դրամ	31 դեկտեմբերի 2020թ.	31 դեկտեմբերի 2019թ.
Չօգտագործված վարկային գծեր	4,861,322	6,092,716
Երաշխիքներ	7,316,766	5,979,486
Ընդամենը պարտքային ռիսկ պարունակող պարտավորություններ	12,178,088	12,072,202

Վարկային պարտավորվածությունների գծով ակնկալվող պարտքային կորուստները ներառված են հաճախորդներին տրված վարկերի և փոխատվությունների պահուստներում (տե՛ս ծանոթագրություն 20-ում):

Ֆինանսական երաշխիքների գծով ակնկալվող պարտքային կորուստների փոփոխությունների վերլուծությունը ներկայացվում է ստորև:

Հազար ՀՀ դրամ	2020թ.		2019թ.	
	Փուլ 1	Ընդամենը	Փուլ 1	Ընդամենը
Ակնկալվող պարտքային կորուստների պահուստ հունվարի 1-ի դրությամբ	25,808	25,808	61,891	61,891
Կորուստների գծով պահուստների զուտ վերաչափում	28,829	28,829	(36,083)	(36,083)
Մնացորդը դեկտեմբերի 31-ի դրությամբ	54,637	54,637	25,808	25,808

Երաշխիքների գծով ակնկալվող պարտքային կորուստները ներառված են «Այլ պարտավորություններում» (տե՛ս ծանոթագրություն 29-ում):

Կապիտալ բնույթի պարտավորությունների վերաբերյալ տեղեկատվությունը բացահայտված է 22 և 23 ծանոթագրություններում:

Ապահովագրություն

Հայաստանում ապահովագրության ոլորտը գտնվում է զարգացման փուլում, և այլ երկրներին հատուկ բազմաթիվ ապահովագրության ձևաչափեր հիմնականում դեռևս կիրառելի չեն: Բանկը նախատեսում է իր գործունեության դադարեցմանը, ինչպես նաև իր գույքի կամ գործունեության հետ կապված ապահովագրական դեպքերի ժամանակ առաջացող գույքի և շրջակա միջավայրի վնասի՝ երրորդ կողմի նկատմամբ պարտավորությանը վերաբերող մասնակի ապահովագրություն: Քանի դեռ Բանկը չի նախատեսել ամբողջական ապահովագրություն, առկա է ռիսկ, որ որոշակի ակտիվների կորուստը կամ ոչնչացումը կարող է ունենալ բացասական ազդեցություն Բանկի գործունեության և ֆինանսական վիճակի վրա:

Այնուամենայնիվ, 2020թ. դեկտեմբերի 31-ի դրությամբ, Բանկին սեփականության իրավունքով պատկանող զխամասային շենքը և փոխադրամիջոցներն ապահովագրված են: Բանկն ունի նաև ապահովագրություն բանկային ընդհանուր պարտավորվածությունների, էլեկտրոնային, համակարգչային հանցագործությունների և մասնագիտական պատասխանատվության համար: Քանի դեռ Բանկը չի նախատեսել ամբողջական ապահովագրություն, առկա է ռիսկ, որ որոշակի ակտիվների կորուստը կամ ոչնչացումը կարող է ունենալ նշանակալի բացասական ազդեցություն Բանկի գործունեության և ֆինանսական վիճակի վրա:

32 Գործարքներ կապակցված կողմերի հետ

Համաձայն ՀՀՄՍ 24 «Կապակցված կողմերի բացահայտում» կողմերը համարվում են կապակցված, եթե նրանցից մեկը կարող է վերահսկել մյուսին կամ նշանակալի ազդեցություն ունենալ մյուսի վրա՝ ֆինանսական և գործառնական որոշումներ կայացնելիս: Ներկայացվող հաշվետվությունների առումով Բանկի կապակցված կողմերն են՝ նրա բաժնետերերը, ղեկավար անձնակազմի անդամները, ինչպես նաև նրանց հետ կապակցված անձիք և նրանց կողմից վերահսկվող կազմակերպությունները:

2020 և 2019թթ. դեկտեմբերի 31-ի դրությամբ Բանկի գրանցված և ամբողջությամբ վճարված բաժնետիրական կապիտալի 76.71% (2019թ.՝ 79.07%) պատկանում է Սուբխայաններին, որոնք հանդիսանում են Բանկի վերջնական վերահսկող:

Բանկն իր գործունեության ընթացքում ներգրավված է լինում կապակցված կողմերի հետ մի շարք գործարքներում: Այդ գործարքները ներառում են վարկերը, ավանդները և այլն: Նշված գործարքները իրականացվել են՝ շուկայում գործող պայմաններից և տոկոսադրույքներից ելնելով:

Գործարքների ծավալները, մնացորդները տարվա վերջի դրությամբ և տարվա եկամուտ և ծախսերը հետևյալն են.

Հազար ՀՀ դրամ	2020		2019	
	Բաժնետերեր և կապակցված կողմեր	Ղեկավար անձնակազմը և կապակցված կողմեր	Բաժնետերեր և կապակցված կողմեր	Ղեկավար անձնակազմը և կապակցված կողմեր
<i>Ֆինանսական վիճակի մասին հաշվետվություն</i>				
<i>Հաճախորդներին տրված վարկեր և փոխադրվածություններ</i>				
Վարկի մնացորդը 1 հունվարի դրությամբ, համախառն	2,971,445	127,519	2,664,389	138,134
Տարվա ընթացքում տրամադրված վարկեր	2,529,959	430,447	1,320,925	339,909
Տարվա ընթացքում մարված վարկեր	(757,667)	(268,871)	(1,013,869)	(350,524)
Վարկի մնացորդը դեկտեմբերի 31 դրությամբ, համախառն	4,743,737	289,095	2,971,445	127,519
Արժեզրկումից պահուստ	(13,406)	(7,818)	(36,592)	(2,023)
Մնացորդը դեկտեմբերի 31-ի դրությամբ	4,730,331	281,277	2,934,853	125,496
<i>Պահանջներ ֆինանսական կազմակերպությունների նկատմամբ</i>				
Հունվարի 1-ի դրությամբ	50,152	-	67,482	-
Տարվա ընթացքում տրամադրված	671,910	-	200,000	-
Տարվա ընթացքում մարված	(370,000)	-	(217,330)	-
Դեկտեմբերի 31-ի դրությամբ	352,062	-	50,152	-
Արժեզրկումից պահուստ	(4,505)	-	(134)	-
Մնացորդը դեկտեմբերի 31-ի դրությամբ	347,557	-	50,018	-
<i>Պարտավորություններ ֆինանսական կազմակերպությունների նկատմամբ</i>				
Հունվարի 1-ի դրությամբ	190,941	-	177,455	-
Տարվա ընթացքում ստացված	13,009,224	-	10,267,089	-
Տարվա ընթացքում վճարված	(13,019,189)	-	(10,253,603)	-
Դեկտեմբերի 31-ի դրությամբ	180,976	-	190,941	-
<i>Պարտավորություններ հաճախորդների նկատմամբ</i>				
Հունվարի 1-ի դրությամբ	810,839	811,491	677,395	446,312
Տարվա ընթացքում ստացված ավանդներ	16,121,399	2,478,728	11,110,044	1,102,431
Տարվա ընթացքում վճարված ավանդներ	(16,140,550)	(2,625,812)	(10,976,600)	(737,252)
Դեկտեմբերի 31-ի դրությամբ	791,688	664,407	810,839	811,491

Հազար ՀՀ դրամ

	2020		2019	
	Բաժնետերեր և կապակց- ված կողմեր	Ղեկավար անձնակազմը և կապակ- ցված կողմեր	Բաժնետերեր և կապակ- ցված կողմեր	Ղեկավար անձնակազմը և կապակ- ցված կողմեր
<i>Ստորադաս փոխառություններ</i>				
Հունվարի 1-ի դրությամբ	-	-	3,382,149	-
Տարվա ընթացքում ստացված փոխառություններ	527,190	-	-	-
Տարվա ընթացքում վճարված փոխառություններ	(2,930)	-	(3,382,149)	-
Դեկտեմբերի 31-ի դրությամբ	524,260	-	-	-
Արտոնյալ բաժնետոմսերի թողարկում	-	-	3,369,000	-
Տրամադրված երաշխիքներ	84,389	-	32,928	-
<i>Շահույթի կամ վնասի և այլ համապարփակ ֆինանսական արդյունքների մասին հաշվետվություն</i>				
Տոկոսային և նմանատիպ եկամուտներ	254,445	17,452	146,103	14,731
Տոկոսային և նմանատիպ ծախսեր	1,601	3,067	3,458	3,864
Վարկային կորուստների (ծախս)/հակադարձում	18,815	(5,795)	48,802	643
Կոմիսիոն ծախսեր	-	-	1,101	278
Գովազդային ծախսեր	53,400	-	53,400	-
Ապահովագրության գծով վճարներ	151,183	-	137,603	-
Ֆինանսական վարձակալության գծով ծախսեր	397,173	-	421,129	-
Գործուղման ծախսեր	5,980	-	39,216	-
Այլ ծախսեր	100,499	-	99,452	-

Բանկի հետ կապված անձանց տարվա ընթացքում տրամադրված վարկերը վճարման են ենթակա 1-ից 20 տարիների ընթացքում և դրանց տոկոսադրույքը կազմում է 5-16%:

Ղեկավար անձնակազմի գծով կատարված փոխհատուցումները հետևյալն են.

Հազար ՀՀ դրամ	2020	2019
Աշխատավարձ և պարգևատրումներ	701,703	696,874
Ընդամենը ղեկավար անձնակազմի գծով կատարված փոխհատուցումներ	701,703	696,874

33 Իրական արժեքի չափումը

Ֆինանսական և ոչ ֆինանսական ակտիվներն ու պարտավորությունները ներկայացվում են համաձայն իրական արժեքի հիերարխիայի: Այս հիերարխիան բաժանում է ֆինանսական և ոչ ֆինանսական ակտիվներն ու պարտավորությունները երեք մակարդակների՝ հիմք ընդունելով դրանց իրական արժեքի չափման ժամանակ օգտագործված գործիքների նշանակալիությունը: Իրական արժեքի հիերարխիան ունի հետևյալ երեք մակարդակները՝

Մակարդակ 1 - նույն ակտիվների և պարտավորությունների գծով ակտիվ շուկաներում գնանշվող գները (չճշգրտված):

Մակարդակ 2- Մակարդակ 1-ում ներառված գնանշվող գներից տարբեր այլ ելակետային տվյալներ, որոնք ակտիվի և պարտավորության համար դիտարկելի են ուղղակիորեն (այսինքն՝ որպես գներ) և թե՛ անուղղակիորեն (այսինքն՝ գների հիման վրա ստացվող):

Մակարդակ 3 - ակտիվի կամ պարտավորության գծով ելակետային տվյալներ, որոնք հիմնված չեն դիտարկվող շուկայական տվյալների վրա (ոչ դիտարկելի ելակետային տվյալներ):

33.1 Իրական արժեքով չչափվող ֆինանսական գործիքներ

Ստորև բերված աղյուսակը ներկայացնում է ֆինանսական ակտիվների և պարտավորությունների իրական արժեքը, որոնք ֆինանսական վիճակի մասին հաշվետվությունում չեն չափվել իրենց իրական արժեքով և ըստ մակարդակի վերլուծում է դրանք իրական արժեքի հիերարխիայում, թե իրական արժեքի չափումը որ դասում է դասակարգված:

Հազար ՀՀ դրամ

31 դեկտեմբերի 2020թ.

	Մակարդակ 1	Մակարդակ 2	Մակարդակ 3	Ընդամենը իրական արժեք	Ընդամենը հաշվեկշռային արժեք
<i>Ֆինանսական ակտիվներ</i>					
Դրամական միջոցներ և դրանց համարժեքներ	-	42,572,757	-	42,572,757	42,572,757
Պահանջներ ֆինանսական կազմակերպությունների նկատմամբ	-	13,755,753	-	13,755,753	13,755,753
Հակադարձ հետգնման պայմանագրեր	-	11,013,456	-	11,013,456	10,175,600
Հաճախորդներին տրված վարկեր և փոխատվություններ	-	191,186,057	-	191,186,057	193,337,215
Անորտիզացված արժեքով չափվող ներդրումային արժեթղթեր	523,548	4,030,499	-	4,554,047	4,543,305
Այլ ֆինանսական ակտիվներ	-	120,860	-	120,860	120,860
<i>Ֆինանսական պարտավորություններ</i>					
Թողարկված պարտքային արժեթղթեր	-	6,393,214	-	6,393,214	6,185,733
Հետգնման պայմանագրեր	-	37,678,783	-	37,678,783	38,125,044
Այլ փոխառու միջոցներ	-	112,472,584	-	112,472,584	115,700,441
Պարտավորություններ հաճախորդների նկատմամբ	-	111,316,767	-	111,316,767	112,495,410
Ստորադաս փոխառություններ	-	1,203,110	-	1,203,110	1,311,068
Վարձակալության գծով պարտավորություններ	-	1,674,091	-	1,674,091	1,674,091
Այլ ֆինանսական պարտավորություններ	-	2,129,669	-	2,129,669	2,129,669

	Մակարդակ 1	Մակարդակ 2	Մակարդակ 3	Ընդամենը իրական արժեք	Ընդամենը հաշվեկշռային արժեք
<i>Ֆինանսական ակտիվներ</i>					
Դրամական միջոցներ և դրանց համարժեքներ	-	44,050,205	-	44,050,205	44,050,205
Պահանջներ ֆինանսական կազմակերպությունների նկատմամբ	-	14,189,783	-	14,189,783	14,189,783
Հակադարձ հետգնման պայմանագրեր	-	6,836,480	-	6,836,480	6,222,111
Հաճախորդներին տրված վարկեր և փոխատվություններ	-	178,965,542	-	178,965,542	176,106,613
Ամորտիզացված արժեքով չափվող ներդրումային արժեթղթեր	484,701	-	-	484,701	479,397
Այլ ֆինանսական ակտիվներ	-	70,383	-	70,383	70,383
<i>Ֆինանսական պարտավորություններ</i>					
Թողարկված պարտքային արժեթղթեր	-	4,442,633	-	4,442,633	4,452,356
Հետգնման պայմանագրեր	-	25,623,028	-	25,623,028	25,623,028
Այլ փոխառու միջոցներ	-	89,329,836	-	89,329,836	91,923,477
Պարտավորություններ հաճախորդների նկատմամբ	-	112,578,902	-	112,578,902	113,366,878
Ստորադաս փոխառություններ	-	659,045	-	659,045	719,787
Վարձակալության գծով պարտավորություններ	-	1,422,777	-	1,422,777	1,422,777
Այլ ֆինանսական պարտավորություններ	-	2,080,274	-	2,080,274	2,080,274

Պահանջներ և պարտավորություններ ֆինանսական կազմակերպությունների նկատմամբ

Մեկ ամիս մարման ժամկետ ունեցող ակտիվների և պարտավորությունների համար, հաշվեկշռային արժեքը մոտավոր արտացոլում է իրական արժեքը, քանի որ այս ֆինանսական գործիքների մարման ժամկետները բավականին կարճ են: Մեկ ամսից ավելի մարման ժամկետ ունեցող ակտիվների և պարտավորությունների իրական արժեքը սահմանվում է ակնկալվող ապագա դրամական միջոցների հոսքերի հաշվարկից ելնելով և զեղչվում է տարվա վերջի դրությամբ գործող համապատասխան տոկոսադրույքներով, որոնք հիմնականում համընկնում են գործող տոկոսադրույքներին:

Հաճախորդներին տրված վարկեր և փոխատվություններ

Փոփոխվող դրույքաչափերով գործիքների իրական արժեքը հավասար է նրանց հաշվեկշռային արժեքին: Այն միջոցների գնահատված իրական արժեքները, որոնք ունեն ֆիքսված տոկոսադրույք, սահմանվում են ելնելով ակնկալվող ապագա դրամական միջոցների հոսքերի հաշվարկից, որոնք զեղչվում են նման պարտքային ռիսկ և մարման ժամկետ ունեցող գործիքների ընթացիկ տոկոսադրույքներով: Կիրառվելիք տոկոսադրույքերը կախված են վարկառուի պարտքային ռիսկից և տատանվում են 5% մինչև 24% տարեկան (2019թ. 5% մինչև 24% տարեկան):

Արժեզրկված վարկերի իրական արժեքը հաշվարկվում է գրավի առարկայի վաճառքից ակնկալվող դրամական միջոցների հոսքերի հիման վրա: Գրավի առարկայի արժեքը հիմնված է անկախ, մասնագիտական որակավորում ունեցող գույքի գնահատողի իրականացրած գնահատումների վրա:

Ամորտիզացված արժեքով չափվող ներդրումային արժեթղթեր

Ամորտիզացված արժեքով չափվող ներդրումային արժեթղթերի իրական արժեքը հիմնված է շուկայում գործող տոկոսադրույքների վրա: Այն արժեթղթերի իրական արժեքը, որոնց վերաբերյալ բացակայում են գնանշումները, հիմնված են ակնկալվող ապագա դրամական միջոցների հոսքերի հաշվարկի վրա, որոնք զեղչվում են տարվա վերջին շուկայում գործող տոկոսադրույքներով, որոնք հիմնականում համընկնում են գործող տոկոսադրույքերին:

Պարտավորություններ հաճախորդների նկատմամբ

Ֆինանսական կազմակերպությունների և հաճախորդների ավանդների իրական արժեքը գնահատվում է օգտագործելով զեղչված դրամական միջոցների հոսքերի մեթոդը, կիրառելով նմանատիպ մարման ժամկետ ունեցող ավանդների համար առաջարկվող դրույքաչափերը: Ցպահանջ վճարվելիք ավանդների իրական արժեքը հաշվետու ամսաթվին վճարվելիք գումարն է:

Այլ փոխառություններ

Ֆիքսված և չգնանշվող տոկոսադրույքներով փոխառությունների գնահատված իրական արժեքը սահմանվում է, ելնելով ակնկալվող ապագա դրամական հոսքերի հաշվարկից, որոնք զեղչվում են նմանատիպ մարման ժամկետ ունեցող նոր պարտքային գործիքների տոկոսադրույքներով:

Թողարկված պարտքային արժեթղթեր

Թողարկված պարտքային արժեթղթերի գնահատված իրական արժեքը սահմանվում է, ելնելով ակնկալվող ապագա դրամական միջոցների հոսքերի հաշվարկից, որոնք զեղչվում են տարվա վերջի դրությամբ գործող համապատասխան տոկոսադրույքներով, որոնք հիմնականում համընկնում են գործող տոկոսադրույքներին:

33.2 Իրական արժեքով չափվող ֆինանսական գործիքներ

Հազար ՀՀ դրամ

31 դեկտեմբերի 2020թ.

	Մակարդակ 1	Մակարդակ 2	Մակարդակ 3	Ընդամենը
<i>Ֆինանսական ակտիվներ</i>				
Իրական արժեքով՝ այլ համապարփակ ֆինանսական արդյունքի միջոցով չափվող ներդրումային արժեթղթեր՝ ներառյալ հետգնման պայմանագրերով գրավադրված արժեթղթերը	647,844	39,025,893	-	39,673,737
Ածանցյալ ֆինանսական ակտիվներ	-	16,538	-	16,538
Ընդամենը	647,844	39,042,431	-	39,690,275
<i>Ֆինանսական պարտավորություններ</i>				
Ածանցյալ ֆինանսական պարտավորություններ	-	11,549	-	11,549
Ընդամենը	-	11,549	-	11,549
Զուտ իրական արժեք	647,844	39,030,882	-	39,678,726

	Մակարդակ 1	Մակարդակ 2	Մակարդակ 3	Ընդամենը
<i>Ֆինանսական ակտիվներ</i>				
Իրական արժեքով՝ այլ համապարփակ ֆինանսական արդյունքի միջոցով չափվող ներդրումային արժեթղթեր՝ ներառյալ հետգնման պայմանագրերով գրավադրված արժեթղթերը	600,091	24,427,433	-	25,027,524
Ածանցյալ ֆինանսական ակտիվներ	-	7,522	-	7,522
Ընդամենը	600,091	24,434,955	-	25,035,046
<i>Ֆինանսական պարտավորություններ</i>				
Ածանցյալ ֆինանսական պարտավորություններ	-	9,313	-	9,313
Ընդամենը	-	9,313	-	9,313
Զուտ իրական արժեք	600,091	24,425,642	-	25,025,733

Իրական արժեքի չափման մեթոդները և գնահատման մեխանիզմը չեն փոփոխվել նախորդ հաշվետու ժամանակաշրջանի համեմատությամբ:

Հգնանշվող պարտքային արժեթղթեր

Իրական արժեքով՝ այլ համապարփակ ֆինանսական արդյունքի միջոցով չափվող չգնանշվող պարտքային արժեթղթերի իրական արժեքը չափվում է գնահատման մեթոդների միջոցով՝ կիրառելով տվյալ պահին գործող շուկայական տոկոսադրույքները ֆինանսական գործիքների ապագա դրամական հոսքերը զեղչելու նպատակով:

Հգնանշվող բաժնային գործիքներ

Բանկը չգնանշվող բաժնային գործիքների իրական արժեքը որոշելու համար օգտագործում է շուկայական և եկամտային մոտեցումների համադրությունը: Շուկայական և եկամտային մոտեցումները ոչ հրապարակային բաժնային գործիքների գնահատմանը բնորոշ մեթոդներ են: Շուկայական մոտեցման համաձայն՝ Բանկն օգտագործում է գները և նույնական կամ համադրելի արժեթղթերով շուկայական գործարքներից հավաքված այլ համապատասխան տեղեկատվություն: Եկամտային մոտեցման ներքո ապագա գումարները վերափոխվում են մեկ ներկա գումարի (օրինակ՝ զեղչված դրամական հոսքերի մոդել): Շուկայական մոտեցումը համարվում է նախընտրելի, քանի որ հիմնական օգտագործվող տեղեկատվությունը, որպես կանոն, դիտարկելի է:

Ածանցյալներ

Երբ ածանցյալները շրջանառվում են կա՛մ բորսայում, կա՛մ բորսայից դուրս, Բանկը օգտագործում է հաշվետու ամսաթվի դրությամբ փակման գինը: Այս պայմանագրերի իրական արժեքները գնահատվում են՝ օգտագործելով այն գնահատման մեխանիզմը, որը առավելագույնս մեծացնում է դիտարկելի շուկայի գործիքների օգտագործումը: Բանկի կողմից ներդրվող ածանցյալների մեծամասնությունը ներառված է 2-րդ մակարդակում և բաղկացած է արտարժույթային սվոպ պայմանագրերից:

33.3 Ոչ ֆինանսական ակտիվների իրական արժեքի չափումը

Հազար ՀՀ դրամ

31 դեկտեմբերի 2020թ.

	Մակարդակ 1	Մակարդակ 2	Մակարդակ 3	Ընդամենը
Ոչ ֆինանսական ակտիվներ				
Հիմնական միջոցներ				
Հող և շենքեր	-	-	8,415,882	8,415,882
Ընդամենը	-	-	8,415,882	8,415,882
Զուտ իրական արժեք	-	-	8,415,882	8,415,882

Հազար ՀՀ դրամ

31 դեկտեմբերի 2019թ.

	Մակարդակ 1	Մակարդակ 2	Մակարդակ 3	Ընդամենը
Ոչ ֆինանսական ակտիվներ				
Հիմնական միջոցներ				
Հող և շենքեր	-	-	8,073,225	8,073,225
Ընդամենը	-	-	8,073,225	8,073,225
Զուտ իրական արժեք	-	-	8,073,225	8,073,225

Իրական արժեքի չափումը Մակարդակ 3-րդում

3-րդ մակարդակում դասակարգված Բանկի ոչ ֆինանսական ակտիվների գնահատման մեխանիզմների օգտագործումը հիմնված է այն ելակետային տվյալների վրա, որոնք հիմնված չեն դիտարկվող շուկայի տվյալների վրա: Այս մակարդակում ոչ ֆինանսական ակտիվների շարժը ներկայացվում է ստորև.

Հազար ՀՀ դրամ

2020

2019

Ոչ ֆինանսական ակտիվներ		
Հունվարի 1-ի դրությամբ	8,073,225	8,061,881
Ավելացում	344,823	308,847
Օտարում	(2,166)	(480,966)
Վերագնահատում	-	485,717
Վերագնահատման արդյունքում մաշվածության ճշգրտում	-	(302,254)
Դեկտեմբերի 31-ի դրությամբ	8,415,882	8,073,225
Զուտ իրական արժեք	8,415,882	8,073,225

34 Ֆինանսական ակտիվների և ֆինանսական պարտավորությունների հաշվանցում

Իր գործունեության ընթացքում Բանկը ֆինանսական գործիքների հետ իրականացնում է տարբեր գործառնություններ, որոնք կարող են ներկայացվել զուտ արժեքով, եթե գոյություն ունի օրենսդրորեն հաստատված իրավունք իրականացնելու հաշվառված գումարների հաշվանցում,

ինչպես նաև մտադրություն իրականացնելու հաշվանցում կամ միաժամանակ իրացնելու ակտիվը և մարելու պարտավորությունը:

Ստորև բերված աղյուսակը ներկայացնում է ֆինանսական ակտիվներն ու ֆինանսական պարտավորությունները, որոնք հաշվանցված են ֆինանսական վիճակի մասին հաշվետվության մեջ, կամ ենթակա են կատարման համաձայն հաշվանցման գլխավոր համաձայնագրի կամ համանման պայմանագրերի, որը ներառում է նմանատիպ ֆինանսական գործիքները, անկախ այն բանից, դրանք հաշվանցվել են ֆինանսական վիճակի մասին հաշվետվության մեջ թե ոչ:

Հազար ՀՀ դրամ

31 դեկտեմբերի 2020թ.

	Ճանաչված ֆինանսական ակտիվների/ Պարտավորությունների համախառն գումար	Ճանաչված ֆինանսական ակտիվների/ Պարտավորությունների համախառն գումար՝ հաշվանցված ֆինանսական վիճակի մասին հաշվետվությունում	Ֆինանսական ակտիվների/ պարտավորությունների զուտ գումար՝ ներկայացված ֆինանսական վիճակի մասին հաշվետվությունում	Կապակցված գումարներ, որոնց գծով ֆինանսական վիճակի մասին հաշվետվությունում հաշվանցում չի իրականացվել		Զուտ
				Ֆինանսական գործիքներ	Ստացված ոչ պայմանական ապահովում	
<i>Ֆինանսական ակտիվներ</i>						
Հակադարձ հետգնման պայմանագրեր (Ծանոթ. 19)	10,175,600	-	10,175,600	-	10,175,600	-
Ընդամենը	10,175,600	-	10,175,600	-	10,175,600	-
<i>Ֆինանսական պարտավորություններ</i>						
Հետգնման պայմանագրեր (Ծանոթ. 19)	38,125,044	-	38,125,044	(39,384,619)	-	(1,259,575)
Ընդամենը	38,125,044	-	38,125,044	(39,384,619)	-	(1,259,575)

Հազար ՀՀ դրամ

31 դեկտեմբերի 2019թ.

	Ճանաչված ֆինանսական ակտիվների/ Պարտավորությունների համախառն գումար	Ճանաչված ֆինանսական ակտիվների/ Պարտավորությունների համախառն գումար՝ հաշվանցված ֆինանսական վիճակի մասին հաշվետվությունում	Ֆինանսական ակտիվների/ պարտավորությունների զուտ գումար՝ ներկայացված ֆինանսական վիճակի մասին հաշվետվությունում	Կապակցված գումարներ, որոնց գծով ֆինանսական վիճակի մասին հաշվետվությունում հաշվանցում չի իրականացվել		Զուտ
				Ֆինանսական գործիքներ	Ստացված ոչ պայմանական ապահովում	
<i>Ֆինանսական ակտիվներ</i>						
Հակադարձ հետգնման պայմանագրեր (Ծանոթ. 19)	6,222,111	-	6,222,111	-	6,222,111	-
Ընդամենը	6,222,111	-	6,222,111	-	6,222,111	-

Ֆինանսական պարտավորություններ

Հետզնման պայմանագրեր (Ծանոթ. 19)

25,623,028	-	25,623,028	(20,180,825)	-	5,442,203
------------	---	------------	--------------	---	-----------

Ընդամենը

25,623,028	-	25,623,028	(20,180,825)	-	5,442,203
------------	---	------------	--------------	---	-----------

35 Ակտիվների և պարտավորությունների ժամկետային վերլուծություն

Հետևյալ աղյուսակը ներկայացնում է ֆինանսական ակտիվները և պարտավորությունները ըստ սպասվելիք մարման ժամկետների: Բանկի չզեղչված պայմանագրային պարտավորությունների մասին տեղեկատվությունը ներկայացված է ծանոթագրություն 36.3-ում:

	Ցպահանջ և մինչև 1 ամիս	1-ից մինչև 12 ամիս	Մինչև 12 ամիս, ենթահանրագումար	1-ից 5 տարի	5 տարուց ավելի	12 ամսից ավելի, ենթահանրագումար	Ընդամենը
Ակտիվներ							
Դրամական միջոցներ և դրանց համարժեքներ	42,572,757	-	42,572,757	-	-	-	42,572,757
Ածանցյալ ֆինանսական ակտիվներ	16,538	-	16,538	-	-	-	16,538
Պահանջներ ֆինանսական կազմակերպությունների նկատմամբ	4,752,016	7,563,308	12,315,324	14,731	1,425,698	1,440,429	13,755,753
Հակադարձ հետզնման պայմանագրեր	10,101,695	73,905	10,175,600	-	-	-	10,175,600
Հաճախորդներին տրված վարկեր և փոխատվություններ	9,755,057	51,090,755	60,845,812	90,232,697	42,258,706	132,491,403	193,337,215
Ներդրումային արժեթղթեր							
- Իրական արժեքով՝ այլ համապարփակ ֆինանսական արդյունքի միջոցով չափվող ներդրումային արժեթղթեր	35,356,882	654,891	36,011,773	581,142	3,080,822	3,661,964	39,673,737
- Ամորտիզացված արժեքով չափվող ներդրումային արժեթղթեր	4,027,737	515,568	4,543,305	-	-	-	4,543,305
Այլ ֆինանսական ակտիվներ	62,856	58,004	120,860	-	-	-	120,860
	106,645,538	59,956,431	166,601,969	90,828,570	46,765,226	137,593,796	304,195,765

	Ցպահանջ և մինչև 1 ամիս	1-ից մինչև 12 ամիս	Մինչև 12 ամիս, ենթահանրագումար	1-ից 5 տարի	5 տարուց ավելի	12 ամսից ավելի, ենթահանրագումար	Ընդամենը
<i>Պարտավորություններ</i>							
Ածանցյալ ֆինանսական պարտավորություններ	11,549	-	11,549	-	-	-	11,549
Թողարկված պարտքային արժեթղթեր	101,191	-	101,191	6,084,542	-	6,084,542	6,185,733
Հետգնման պայմանագրեր	38,125,044	-	38,125,044	-	-	-	38,125,044
Այլ փոխառու միջոցներ	3,202,596	38,448,294	41,650,890	66,187,876	7,861,675	74,049,551	115,700,441
Պարտավորություններ հաճախորդների նկատմամբ	50,632,448	46,138,416	96,770,864	15,003,113	721,433	15,724,546	112,495,410
Ստորադաս փոխառություններ	4,433	-	4,433	-	1,306,635	1,306,635	1,311,068
Վարձակալության գծով պարտավորություններ	55,946	445,258	501,204	1,034,535	138,352	1,172,887	1,674,091
Այլ ֆինանսական պարտավորություններ	423,470	1,706,199	2,129,669	-	-	-	2,129,669
	<u>92,556,677</u>	<u>86,738,167</u>	<u>179,294,844</u>	<u>88,310,066</u>	<u>10,028,095</u>	<u>98,338,161</u>	<u>277,633,005</u>
Զուտ Դիրք	<u>14,088,861</u>	<u>(26,781,736)</u>	<u>(12,692,875)</u>	<u>2,518,504</u>	<u>36,737,131</u>	<u>39,255,635</u>	<u>26,562,760</u>
Կուտակված ճեղքվածք	<u>14,088,861</u>	<u>(12,692,875)</u>		<u>(10,174,371)</u>	<u>26,562,760</u>		

Հազար ՀՀ դրամ

31 դեկտեմբերի 2019թ.

	Ցպահանջ և մինչև 1 ամիս	1-ից մինչև 12 ամիս	Մինչև 12 ամիս, ենթահանրագումար	1-ից 5 տարի	5 տարուց ավելի	12 ամսից ավելի, ենթահանրագումար	Ընդամենը
<i>Ակտիվներ</i>							
Դրամական միջոցներ և դրանց համարժեքներ	44,050,205	-	44,050,205	-	-	-	44,050,205
Ածանցյալ ֆինանսական ակտիվներ	7,522	-	7,522	-	-	-	7,522
Պահանջներ ֆինանսական կազմակերպությունների նկատմամբ	2,518,585	9,283,586	11,802,171	963,679	1,423,933	2,387,612	14,189,783
Հակադարձ հետգնման պայմանագրեր	6,013,000	209,111	6,222,111	-	-	-	6,222,111
Հաճախորդներին տրված վարկեր և փոխառություններ	7,985,447	47,174,971	55,160,418	90,526,444	30,419,751	120,946,195	176,106,613
Ներդրումային արժեթղթեր							
- Իրական արժեքով՝ այլ համապարփակ ֆինանսական արդյունքի միջոցով չափվող ներդրումային արժեթղթեր	20,180,825	7,451	20,188,276	1,582,933	3,256,315	4,839,248	25,027,524
- Ամորտիզացված արժեքով չափվող ներդրումային արժեթղթեր	-	684	684	478,713	-	478,713	479,397
Այլ ֆինանսական ակտիվներ	70,383	-	70,383	-	-	-	70,383
	<u>80,825,967</u>	<u>56,675,803</u>	<u>137,501,770</u>	<u>93,551,769</u>	<u>35,099,999</u>	<u>128,651,768</u>	<u>266,153,538</u>
<i>Պարտավորություններ</i>							
Ածանցյալ ֆինանսական պարտավորություններ	9,313	-	9,313	-	-	-	9,313
Թողարկված պարտքային արժեթղթեր	18,064	988,172	1,006,236	3,446,120	-	3,446,120	4,452,356
Հետգնման պայմանագրեր	25,623,028	-	25,623,028	-	-	-	25,623,028
Այլ փոխառու միջոցներ	6,381,096	22,195,116	28,576,212	57,563,683	5,783,582	63,347,265	91,923,477
Պարտավորություններ հաճախորդների նկատմամբ	49,913,854	46,844,992	96,758,846	16,041,238	566,794	16,608,032	113,366,878
Ստորադաս փոխառություններ	237	-	237	-	719,550	719,550	719,787
Վարձակալության գծով պարտավորություններ	44,106	453,494	497,600	866,395	58,782	925,177	1,422,777
Այլ ֆինանսական պարտավորություններ	376,276	1,703,998	2,080,274	-	-	-	2,080,274
	<u>82,365,974</u>	<u>72,185,772</u>	<u>154,551,746</u>	<u>77,917,436</u>	<u>7,128,708</u>	<u>85,046,144</u>	<u>239,597,890</u>
Զուտ Դիրք	<u>(1,540,007)</u>	<u>(15,509,969)</u>	<u>(17,049,976)</u>	<u>15,634,333</u>	<u>27,971,291</u>	<u>43,605,624</u>	<u>26,555,648</u>
Կուտակված ճեղքվածք	<u>(1,540,007)</u>	<u>(17,049,976)</u>		<u>(1,415,643)</u>	<u>26,555,648</u>		

36 Ռիսկի կառավարում

Բանկային գործունեությանը բնորոշ է ֆինանսական ռիսկերի բազմազանությունը և այդ գործունեությունը ենթադրում է ռիսկերի որոշակի աստիճանի և համադրությունների վերլուծություն, գնահատում, ընդունում և կառավարում:

Ռիսկերի կառավարումը Բանկն իրականացնում է բացահայտման, գնահատման և մոնիթորինգի մշտական գործընթացների, ինչպես նաև ռիսկերի սահմանաչափերի հաստատման և ներքին վերահսկողության այլ միջոցառումների միջոցով: Ռիսկերի կառավարման գործընթացը էական նշանակություն ունի Բանկի շահութաբերության կայունության ապահովման գործում, և Բանկի յուրաքանչյուր աշխատակից պատասխանատվություն է կրում իր պարտականությունների հետ կապված ռիսկերի առաջացման համար: Բանկի գործունեությունը ենթարկվում է պարտքային, իրացվելիության ռիսկերի և շուկայական ռիսկի, որն իր հերթին բաժանվում է առևտրային և ոչ առևտրային գործառնությունների հետ կապված շուկայական ռիսկի: Բանկը նաև ենթարկվում է գործառնական ռիսկերի:

Ռիսկերի անկախ կառավարման գործընթացը չի ներառում գործարար ռիսկերը, ինչպիսիք են միջավայրի փոփոխությունները, տեխնոլոգիաների կամ արդյունաբերության փոփոխությունները: Դրանք կառավարվում են Բանկի կողմից ռազմավարական պլանավորման գործընթացում:

Ռիսկերի կառավարման կառուցվածք

Ռիսկերի բացահայտման և վերահսկմանն ուղղված ամբողջ պատասխանատվությունը կրում է Տնօրինության խորհուրդը, սակայն, գոյություն ունեն ռիսկերի կառավարման և վերահսկման համար պատասխանատու առանձին անկախ մարմիններ:

Բանկի Խորհուրդ

Խորհուրդը պատասխանատու է ռիսկերի կառավարման ընդհանուր վերահսկողության, ռազմավարության հաստատման և ռիսկերի կառավարման սկզբունքների հաստատման համար: Խորհուրդը տրամադրում է սկզբունքներ ռիսկի ամբողջական կառավարման համար, ինչպես նաև քաղաքականություն՝ հատուկ բնագավառների վերաբերյալ, ինչպիսիք են փոխարժեքային (արտարժույթային) ռիսկը, տոկոսադրույքի ռիսկը, վարկային ռիսկը, ածանցյալ և ոչ ածանցյալ ֆինանսական գործիքների կիրառումը:

Վարչություն

Վարչությունը պատասխանատու է ռիսկերի կառավարման գործընթացի անխափան իրականացման և վերահսկման համար: Վարչությունն ընդհանուր պատասխանատվություն է կրում ռիսկերի կառավարման ռազմավարության, սկզբունքների, հայեցակարգերի, քաղաքականության և սահմանների մշակման ու կիրառման համար: Այն պատասխանատու է ռիսկերի կառավարման խնդիրների լուծման համար և վերահսկում է դրանց նկատմամբ ընդունված համապատասխան որոշումների կատարումը:

Ռիսկերի կառավարման ստորաբաժանում

Ռիսկերի կառավարումն իրականացվում է «Ռազմավարության և ռիսկերի կառավարման վարչության» (ՌՌԿՎ) կողմից՝ ըստ Տնօրենների խորհրդի հաստատած քաղաքականության: ՌՌԿՎ կողմից գնահատվում, բացահայտվում, վերլուծվում և հեջավորվում են ռիսկերը՝ գործառնական ստորաբաժանումների հետ սերտ համագործակցության միջոցով: Ռիսկերի կառավարման ստորաբաժանումը պատասխանատու է ռիսկերի կառավարման սկզբունքների վերահսկման, քաղաքականության և Բանկի ռիսկի սահմանաչափերի համար, ինչպես նաև ռիսկերի կառավարման հետ կապված գործընթացների ներդրման և իրականացման համար:

Ներքին աուդիտ

Ներքին աուդիտը պատասխանատու է ռիսկերի կառավարման անկախ գնահատման և հսկողության ընդհանուր միջավայրի համար: Բանկի կողմից իրականացվող ռիսկերի կառավարման գործընթացը յուրաքանչյուր տարի ստուգման է ենթարկվում ներքին աուդիտի կողմից, որը ստուգում է ինչպես ընթացակարգերի ամբողջականությունը, այնպես էլ Բանկի գործունեության համապատասխանությունը ընթացակարգերին: Ներքին աուդիտը անցկացված ստուգումների արդյունքները քննարկում է ղեկավարության հետ և իր եզրակացություններն ու առաջարկները ներկայացնում կառավարման համապատասխան մարմիններին:

Ռիսկի գնահատման և ռիսկերի ներկայացման համակարգեր

Բանկի ռիսկերի գնահատման մեթոդով հաշվի է առնվում ինչպես սպասվող կորուստը, որն իրենից ներկայացնում է գործունեության ընթացքում կորուստների հնարավոր միջին մակարդակ, այնպես էլ հնարավոր անսպասելի կորուստները, որոնք իրենցից ներկայացնում են սպասվող միջին մակարդակը գերազանցող կորուստներ: Բանկը նաև մոդելավորում է քիչ հավանական, սակայն պոտենցիալ էական ազդեցություն ունեցող «վատթարագույն դեպքերը»:

Ռիսկերի մոնիթորինգը և կառավարումը հիմնականում հիմնված է Բանկի կողմից սահմանված ռիսկերի սահմանաչափերի վրա: Այս սահմանաչափերն արտացոլում են Բանկի գործարար ռազմավարությունը և շուկայական պայմանները, որոնցում գործում է Բանկը, ինչպես նաև Բանկի համար ընդունելի ռիսկի մակարդակը, ընդ որում հատուկ ուշադրություն է դարձվում առանձին ոլորտների վրա:

Գործունեության առանձին տեսակների գծով ստացվող տեղեկատվությունն ուսումնասիրվում և մշակվում է ռիսկերի վերլուծության, վերահսկողության և գնահատման նպատակով: Տվյալ տեղեկատվության հիման վրա կազմված հաշվետվությունները պարունակում են տեղեկություններ վարկային ռիսկի չափի, վարկային ցուցանիշների կանխատեսվող մակարդակի, ռիսկի սահմանված սահմանաչափերի, դրանցից բացառությունների, VaR գնահատականի, իրացվելիության ցուցանիշների և ընդհանուր ռիսկի մակարդակի փոփոխության վերաբերյալ: Բանկի վարչությունը յուրաքանչյուր ամիս ստանում է ռիսկերի վերաբերյալ մանրամասն հաշվետվություն ըստ ոլորտների, հաճախորդների և աշխարհագրական շրջանների, որը պարունակում է ամբողջ անհրաժեշտ տեղեկատվությունը Բանկի ռիսկերի գնահատման և համապատասխան որոշումների կայացման համար: Յուրաքանչյուր օր անց է կացվում ղեկավարության կարճատև խորհրդակցություն, անհրաժեշտության դեպքում Բանկի այլ աշխատակիցների մասնակցությամբ, որտեղ քննարկվում են սահմանված սահմանաչափերի պահպանումը, վերլուծվում է ռիսկի մակարդակը, ներդրումները, իրացվելիությունը և ռիսկերին վերաբերող այլ ընթացիկ հարցեր:

Ռիսկի նվազեցում

Ռիսկերի նվազեցման գործընթացն իրենից ներկայացնում է ռիսկերի առաջացման հնարավորությունը, կամ դրա ազդեցությունը նվազեցնելու, կամ այդ երկու գործոնների մեղմման ուղղությամբ ձեռնարկվող լրացուցիչ միջոցառումների իրականացում: Իր ընդհանուր ռիսկերի կառավարման գործընթացի շրջանակներում Բանկն օգտագործում է ածանցյալ և այլ գործիքներ: Բանկն ակտիվորեն օգտագործում է գրավի միջոցները՝ վարկային ռիսկը նվազեցնելու ուղղությամբ (ավելի մանրամասն՝ տես ստորև):

Ռիսկի կենտրոնացումներ

Ռիսկի կենտրոնացումները առաջանում են, երբ մի շարք գործընկերներ իրականացնում են նմանատիպ գործունեություն, կամ գործունեությունը կատարվում է միևնույն շրջանում, կամ նրանք ունեն համանման տնտեսական հատկանիշներ, և տնտեսական, քաղաքական կամ այլ պայմաններում փոփոխության արդյունքում ցուցաբերում են նմանատիպ ազդեցություն այդ գործընկերների պայմանագրային պարտավորությունների կատարման ունակության վրա:

Ռիսկի կենտրոնացումները արտացոլում են Բանկի գործունեության արդյունքների հարաբերական զգայունությունը պայմանների փոփոխություններին, որոնք ազդեցություն են ունենում կոնկրետ բնագավառի կամ աշխարհագրական շրջանի վրա:

Ռիսկի չափազանց կենտրոնացումներից խուսափելու համար, Բանկի քաղաքականությունը և գործընթացները ներառում են հատուկ սկզբունքներ, ուղղված բազմաբնույթ պորտֆելի պահպանմանը: Իրականացվում է կառավարում ռիսկի սահմանված կենտրոնացումներով:

36.1 Պարտքային ռիսկ

Բանկի գործունեությունը ենթարկվում է պարտքային ռիսկի՝ կապված վարկառուի կողմից պարտավորության չկատարելու հետ, որը Բանկին կորուստներ կարող է պատճառել: Պարտքային ռիսկը Բանկի կարևորագույն ռիսկն է, այդ պատճառով էլ Բանկն այն առանձնակի ուշադրությամբ է վերահսկում: Պարտքային ռիսկը կապված է հիմնականում վարկային գործառնությունների հետ, որոնք հանգեցնում են վարկերի և փոխատվությունների տրամադրմանը և ներդրումային գործունեության հետ, որոնք Բանկի ակտիվների պորտֆելի մեջ ավելացնում են պարտքային արժեթղթեր և այլ պարտքային գործիքներ: Ռիսկն առկա է նաև արտահաշվեկշռային ֆինանսական գործիքներում, ինչպիսիք են վարկային պարտավորությունները: Պարտքային ռիսկի կառավարումը և վերահսկողությունը իրականացվում է Բանկի ՌԿՎ պարտքային ռիսկի կառավարման խմբի կողմից և հաշվետվությունները պարբերաբար ներկայացվում են Բանկի Խորհրդին և Վարչությանը:

36.1.1 Վարկային ռիսկի վերլուծություն

Հետևյալ աղյուսակը ներկայացնում է պարտքային ռիսկին ֆինանսական գործիքների ենթարկվածության վերլուծությունը, որոնց գծով ակնկալվող պարտքային կորուստների պահուստ է ճանաչվում: Ստորև բերված ֆինանսական ակտիվների համախառն հաշվեկշռային արժեքը ներկայացնում է Բանկի՝ այդ ակտիվների գծով պարտքային ռիսկի առավելագույն ենթարկվածությունը՝ հաշվի չառնելով որևէ ապահովվածություն կամ այլ բարելավումներ: Ստանձնված պարտավորվածությունների կամ երաշխիքների գումարները ներկայացնում են վարկային պարտավորվածությունների և ֆինանսական երաշխավորության պայմանագրերի գումարները:

Ներքին վականիշների վերաբերյալ տեղեկատվությունը բացահայտված է ծանոթագրություն 36.1.2-ում:

Հազար ՀՀ դրամ	31 դեկտեմբերի 2020թ.			
	Փուլ 1	Փուլ 2	Փուլ 3	Ընդամենը
Ներքին վարկանիշեր				
<i>Դրամական միջոցներ և դրանց համարժեքներ</i>				
Բարձր	13,003,189	-	-	13,003,189
Ստանդարտ	29,600,291	-	-	29,600,291
Համախառն հաշվեկշռային արժեք	42,603,480	-	-	42,603,480
Արժեզրկումից պահուստ	(30,723)	-	-	(30,723)
Զուտ հաշվեկշռային արժեք	42,572,757	-	-	42,572,757

Ներքին վարկանիշեր	Փուլ 1	Փուլ 2	Փուլ 3	Ընդամենը
<i>Պահանջներ ֆինանսական կազմակերպությունների նկատմամբ</i>				
Ստանդարտ	14,007,516	-	-	14,007,516
Համախառն հաշվեկշռային արժեք	14,007,516	-	-	14,007,516
Արժեզրկումից պահուստ	(251,763)	-	-	(251,763)
Զուտ հաշվեկշռային արժեք	13,755,753	-	-	13,755,753
<i>Հակադարձ հերզնման պայմանագրեր</i>				
Ստանդարտ	10,309,207	-	-	10,309,207
Համախառն հաշվեկշռային արժեք	10,309,207	-	-	10,309,207
Արժեզրկումից պահուստ	(133,607)	-	-	(133,607)
Զուտ հաշվեկշռային արժեք	10,175,600	-	-	10,175,600
<i>Հիփոթեքային և սպառողական վարկեր</i>				
Բարձր	85,771,181	-	-	85,771,181
Ստանդարտ	358,277	323,407	-	681,684
Ցածր	-	894,967	-	894,967
Չաշխատող	-	-	1,054,275	1,054,275
Համախառն հաշվեկշռային արժեք	86,129,458	1,218,374	1,054,275	88,402,107
Արժեզրկումից պահուստ	(1,844,610)	(352,876)	(666,781)	(2,864,267)
Զուտ հաշվեկշռային արժեք	84,284,848	865,498	387,494	85,537,840
<i>Առևտրային վարկեր</i>				
Բարձր	107,828,642	-	-	107,828,642
Ստանդարտ	13,927	46,575	-	60,502
Ցածր	-	124,445	-	124,445
Չաշխատող	-	-	299,014	299,014
Համախառն հաշվեկշռային արժեք	107,842,569	171,020	299,014	108,312,603
Արժեզրկումից պահուստ	(226,167)	(67,980)	(219,081)	(513,228)
Զուտ հաշվեկշռային արժեք	107,616,402	103,040	79,933	107,799,375
<i>Ամորտիզացված արժեքով չափվող պարտքային գործիքներ՝ ներառյալ գրավադրվածները</i>				
Ստանդարտ	4,596,448	-	-	4,596,448
Համախառն հաշվեկշռային արժեք	4,596,448	-	-	4,596,448
Արժեզրկումից պահուստ	(53,143)	-	-	(53,143)
Զուտ հաշվեկշռային արժեք	4,543,305	-	-	4,543,305

Հազար ՀՀ դրամ

31 դեկտեմբերի 2020թ.

Ներքին վարկանիշեր

	Փուլ 1	Փուլ 2	Փուլ 3	Ընդամենը
<i>Իրական արժեքով՝ այլ համապարփակ ֆինանսական արդյունքի միջոցով չափվող պարտքային գործիքներ՝ ներառյալ գրավադրվածները</i>				
Ստանդարտ վարկանիշ	39,673,737	-	-	39,673,737
Հաշվեկշռային արժեք (իրական արժեք)	39,673,737	-	-	39,673,737
Արժեզրկումից պահուստ	(437,927)	-	-	(437,927)
<i>Այլ ֆինանսական ակտիվներ</i>				
Ստանդարտ	133,787	-	-	133,787
Համախառն հաշվեկշռային արժեք	133,787	-	-	133,787
Արժեզրկումից պահուստ	(12,927)	-	-	(12,927)
Զուտ հաշվեկշռային արժեք	120,860	-	-	120,860
<i>Վարկային պարտավորվածություններ և ֆինանսական երաշխավորություններ</i>				
Ստանդարտ	12,178,088	-	-	12,178,088
Արժեզրկումից պահուստ*	(54,637)	-	-	(54,637)

Հազար ՀՀ դրամ

31 դեկտեմբերի 2019թ.

Ներքին վարկանիշեր

	Փուլ 1	Փուլ 2	Փուլ 3	Ընդամենը
<i>Դրամական միջոցներ և դրանց համարժեքներ</i>				
Բարձր	11,919,061	-	-	11,919,061
Ստանդարտ	32,159,175	-	-	32,159,175
Համախառն հաշվեկշռային արժեք	44,078,236	-	-	44,078,236
Արժեզրկումից պահուստ	(28,031)	-	-	(28,031)
Զուտ հաշվեկշռային արժեք	44,050,205	-	-	44,050,205
<i>Պահանջներ ֆինանսական կազմակերպությունների նկատմամբ</i>				
Ստանդարտ	14,238,598	-	-	14,238,598
Համախառն հաշվեկշռային արժեք	14,238,598	-	-	14,238,598
Արժեզրկումից պահուստ	(48,815)	-	-	(48,815)
Զուտ հաշվեկշռային արժեք	14,189,783	-	-	14,189,783

Ներքին վարկանիշեր	Փուլ 1	Փուլ 2	Փուլ 3	Ընդամենը
<i>Հակադարձ հերքման պայմանագրեր</i>				
Ստանդարտ	6,222,111	-	-	6,222,111
Համախառն հաշվեկշռային արժեք	6,222,111	-	-	6,222,111
Արժեզրկումից պահուստ	-	-	-	-
Զուտ հաշվեկշռային արժեք	6,222,111	-	-	6,222,111
<i>Հիփոթեքային և սպառողական վարկեր</i>				
Բարձր	91,195,330	-	-	91,195,330
Ստանդարտ	151,566	908	-	152,474
Ցածր	-	141,341	-	141,341
Չաշխատող	-	-	272,952	272,952
Համախառն հաշվեկշռային արժեք	91,346,896	142,249	272,952	91,762,097
Արժեզրկումից պահուստ	(620,006)	(30,502)	(151,863)	(802,371)
Զուտ հաշվեկշռային արժեք	90,726,890	111,747	121,089	90,959,726
<i>Առևտրային վարկեր</i>				
Բարձր	84,889,166	-	-	84,889,166
Ստանդարտ	2,945	-	-	2,945
Ցածր	-	1,917	-	1,917
Չաշխատող	-	-	1,537,415	1,537,415
Համախառն հաշվեկշռային արժեք	84,892,111	1,917	1,537,415	86,431,443
Արժեզրկումից պահուստ	(674,032)	(611)	(609,913)	(1,284,556)
Զուտ հաշվեկշռային արժեք	84,218,079	1,306	927,502	85,146,887
<i>Ամորտիզացված արժեքով չափվող պարտքային գործիքներ</i>				
Ստանդարտ	481,592	-	-	481,592
Համախառն հաշվեկշռային արժեք	481,592	-	-	481,592
Արժեզրկումից պահուստ	(2,195)	-	-	(2,195)
Զուտ հաշվեկշռային արժեք	479,397	-	-	479,397
<i>Իրական արժեքով՝ այլ համապարփակ ֆինանսական արդյունքի միջոցով չափվող պարտքային գործիքներ՝ ներառյալ գրավադրվածները</i>				
Ստանդարտ վարկանիշ	25,027,524	-	-	25,027,524
Հաշվեկշռային արժեք (իրական արժեք)	25,027,524	-	-	25,027,524
Արժեզրկումից պահուստ	(53,599)	-	-	(53,599)

Ներքին վարկանիշեր	Փուլ 1	Փուլ 2	Փուլ 3	Ընդամենը
<i>Այլ ֆինանսական ակտիվներ</i>				
Ստանդարտ	83,243	-	-	83,243
Համախառն հաշվեկշռային արժեք	83,243	-	-	83,243
Արժեզրկումից պահուստ	(12,860)	-	-	(12,860)
Զուտ հաշվեկշռային արժեք	70,383	-	-	70,383
<i>Վարկային պարտավորվածություններ և ֆինանսական երաշխավորություններ</i>				
Ստանդարտ	12,072,202	-	-	12,072,202
	12,072,202	-	-	12,072,202
Արժեզրկումից պահուստ *	(25,808)	-	-	(25,808)

* Ներառում է միայն ֆինանսական երաշխիքների գծով պահուստը:

36.1.2 Արժեզրկման գնահատում

Ստորև բերված հղումները ցույց են տալիս, թե տվյալ հաշվետվության որ ծանոթագրություններում են բացահայտվում Բանկի՝ արժեզրկման գնահատման և չափման մոտեցումները: Այն պետք է ընթերցվի հաշվապահական հաշվառման քաղաքականության հետ միասին (տես 4.4.6 ծանոթագրությունը):

Ռիսկերի կառավարման նպատակներով վարկային ռիսկերի գնահատումը բարդ է և պահանջում է մոդելների կիրառում, քանի որ շուկայական պայմաններով, ակնկալվող դրամական հոսքերով և ժամանակային փոփոխություններով պայմանավորված վարկային ռիսկը կարող է տարբերվել: Ակտիվների պորտֆելի վարկային ռիսկի գնահատումը պահանջում է հետագա գնահատումներ կատարել՝ կապված դեֆոլտի, դրանից բխող կորուստների գործակիցների և գործընկերների միջև դեֆոլտի կորելացիաների հավանականության հետ: Բանկը վարկային ռիսկը գնահատում է դեֆոլտի հավանականության (PD), վնաս դեֆոլտի ժամանակ (LGD) և դեֆոլտի դեպքում ռիսկի տակ գտնվող գումար (EAD): Սա մոտ է ECL-ի չափման նպատակով կիրառված մոտեցմանը՝ համաձայն ՖՀՄՍ 9-ի:

ՖՀՄՍ 9-ի համաձայն՝ Բանկն օգտագործում է արժեզրկման «եռափուլ» մոդել՝ վարկի սկզբնական ճանաչումից հետո որակի փոփոխությունների հիման վրա, որն ամփոփված է ստորև.

- Սկզբնական ճանաչման պահին վարկային տեսանկյունից չարժեզրկված ֆինանսական գործիքը դասակարգվում է «փուլ 1-ում», որի վարկային ռիսկը շարունակաբար վերահսկվում է Բանկի կողմից:
- Եթե սկզբնական ճանաչումից հետո հայտնաբերվում է վարկային ռիսկի զգալի աճը (SICR), ապա ֆինանսական գործիքը տեղափոխվում է «փուլ 2», սակայն դեռևս չի համարվում վարկային տեսանկյունից արժեզրկված:
- Եթե ֆինանսական գործիքը վարկային տեսանկյունից արժեզրկված է, ապա այն տեղափոխվում է «փուլ 3»:
- Փուլ 1-ում ֆինանսական գործիքների ECL-ը չափվում է առաջիկա 12 ամիսների ընթացքում ակնկալվող պարտքային կորուստների տվյալ մասին համարժեք գումարով, որոնք առաջանում են առաջիկա 12 ամիսների ընթացքում հնարավոր դեֆոլտի իրադարձությունների հետեանքով: 2-րդ կամ 3-րդ փուլերում գործիքների ECL-ն

չափվում է՝ հիմնվելով գործողության ողջ ընթացքում ակնկալվող պարտքային կորուստների վրա:

- ՖՀՄՍ 9-ի համաձայն, ECL-ի չափման համապարփակ հայեցակարգը պետք է հաշվի առնի նաև կանխատեսումներ:
- Ձեռք բերված կամ սկզբնապես վարկային տեսանկյունից արժեզրկված ֆինանսական ակտիվներն այն ակտիվներն են, որոնք արժեզրկված են սկզբնական ճանաչման ժամանակ: Դրանց ECL-ն մշտապես չափվում է գործողության ողջ ընթացքի համար (փուլ 3):

ECL-ները կարող են չափվել կորուստների գծով պահուստների միջոցով՝ ստորև նշվածների համարժեք գումարի չափով՝

- Վարկի գործողության ողջ ընթացքում ECL, որոնք արդյունք են ֆինանսական գործիքի արժեզրկման իրադարձությունների, և որոնք կարող են տեղի ունենալ հաշվետու ժամանակաշրջանին հաջորդող 12 ամիսների ընթացքում (ինչպես նշված է փուլ 1-ում), կամ
- Վարկի գործողության ողջ ընթացքում ECL, այսինքն՝ ECL, որն արդյունք է ֆինանսական գործիքի գործողության ընթացքում հնարավոր դեֆոլտային իրադարձությունների (ինչպես նշված է փուլ 2-ում և 3-ում):

Լիարժեք ECL-ի դեպքում ֆինանսական գործիքի համար պահանջվում է կորուստների գծով պահուստներ, եթե այդ ֆինանսական գործիքի վարկային ռիսկը զգալիորեն ավելացել է սկզբնական ճանաչումից հետո: Մնացած բոլոր այլ ֆինանսական գործիքների դեպքում ECL-ները չափվում են 12-ամսյա ECL-ին համարժեք գումարի չափով:

Չօգտագործված վարկային գծերի և ֆինանսական երաշխիքի պայմանագրերի դեպքում ECL-ն չափվում է՝ հիմնվելով 100% «վարկային ռիսկի փոխարկման գործոնների» (Credit Conversion Factor) վրա:

Ֆինանսական հաստատություններից, միջբանկային ավանդներից և թղթակցային հաշիվներից ստացված ենթակա գումարները, պարտքային գործիքներում ներդրումները ենթակա են արժեզրկման՝ հիմնվելով 12-ամսյա ECL-ի վրա: Հաճախորդների մասով դեֆոլտի հավանականության և LGD-ի հաշվարկները ստացվում են միջազգային վարկանիշային գործակալությունների (Moody's, Fitch, S & P) տրամադրած վարկային վարկանիշի վերաբերյալ տեղեկատվությունից:

Այլ դեբիտորական պարտքերի գծով ակնկալվող պարտքային կորուստների համար նախատեսված պահուստը հաշվարկվում է անհատական հիմունքով՝ կիրառելով հաճախորդի վարկային կորստի պահուստի դրույքաչափը: Եթե հաճախորդը բանկում վարկային ռիսկ չի ունենում, ապա օգտագործվում են հաճախորդի վարկային վարկանիշը և համապատասխան դեֆոլտի հավանականությունն ու LGD-ն: Բացի այդ, գնահատվում է նաև դեբիտորական պարտքի ակնկալվող ռիսկը: Եվ վերջապես, PD-ները, LGD-ները և ակնկալվող ժամանակահատվածը բազմապատկվում են՝ վարկային ակնկալվող պահուստը դեբիտորական պարտքերի համար հաշվարկելու համար:

Հաճախորդներին տրված վարկեր

Վարկառուների վարկային ռիսկերի գնահատման նպատակով Բանկը մշակել է ՖՀՄՍ 9-ի պահանջների վրա հիմնված մեթոդաբանությունը:

Ակնկալվող պարտքային կորուստները Բանկը չափում է անհատական, իսկ վարկային պորտֆելների դեպքում՝ հավաքական հիմունքով, որոնք համանման վարկային ռիսկի հատկանիշներ ունեն:

Անհատապես նշանակալի վարկային ռիսկը համարվում է այն վարկառուների կամ փոխկապակցված վարկառուների խումբը, որոնց ռիսկը գերազանցում է Բանկի ընդհանուր ակտիվների հաշվեկշռային արժեքի 0.3%: Բացի այն, նրանց պետք է վարկային ռիսկի զգալի աճի հատկանիշներ դրսևորեն, ինչպիսիք են ժամկետանց օրերի ավելացումը կամ զգալի ֆինանսական դժվարությունները:

Վարկային ռիսկի զգալի աճը, կամ արժեզրկումից կորստի բացահայտման նպատակով Ռիսկերի կառավարման վարչությունը վերլուծում է վարկառուների իրացվելիության, վճարունակության, բիզնես գործունեության և ֆինանսական ռիսկերի առկայության, ժամկետանց, վերակազմակերպման, վարկային վարկանիշների և գրավադրումների իրական արժեքների մասին տեղեկատվությունը:

Անհատապես նշանակալի ռիսկերի ECL-ն, որոնք վարկային ռիսկի գալի աճի հատկանիշների են դրսևորում, չափվում է անհատական հիմունքով: Անհատապես նշանակալի ռիսկերի ECL-ն, որոնք վարկային ռիսկի գալի աճի հատկանիշներ չեն դրսևորում, չափվում են հավաքական հիմունքով:

Անհատական հիմունքով ECL-ի չափումը

Անհատապես գնահատված վարկերի համար ECL-ները չափվում են որպես պայմանագրով Բանկին տրվելիք դրամական միջոցների հոսքերի և բազմաթիվ ապագա տնտեսական սցենարների վերլուծման արդյունքում Բանկի կողմից ակնկալվող դրամական միջոցների հոսքերի տարբերության ներկա արժեք, որը զեղչվում է արդյունավետ տոկոսադրույքի մեթոդով: Բացի այդ, հաշվի են առնվում նաև վարկի գծով գրավադրված ցանկացած ակտիվների մարումը և իրացումը:

Բանկը, որպես կանոն, գնահատում է գրավի իրացման արժեքը՝ հիմք ընդունելով նախկին համանման գրավների փաստացի իրացման ժամկետները: Ընդհանուր մոտեցումը փոփոխվում է կախված առանձին դեպքերից, եթե այլ հանգամանքները ցույց են տալիս, որ հավաքագրման և գնահատման կրճատում կատարելու ընդհանուր ժամկետը ողջամիտ չեն:

Հավաքական հիմունքով ECL-ի չափումը

ECL-ի չափման հիմնական ելակետային տվյալները հետևյալ փոփոխականների ժամկետային կառուցվածքն է՝

- Դեֆոլտի հավանականություն (PD),
- Վնաս դեֆոլտի ժամանակ (LGD),
- Դեֆոլտի դեպքում ռիսկի տակ գտնվող գումար (EAD)

Այս պարամետրերը հիմնականում ստացվում են ներքին օգտագործման վիճակագրական մոդելներից և այլ պատմական տվյալներից: Դրանք կարգավորվում են կանխատեսումների արտացոլման նպատակով:

Հավաքական գնահատումն իրականացվում է վարկառուի մակարդակով, այլ ոչ թե պայմանագրի մակարդակով:

Սեզմենտավորում

Հավաքական հիմունքով գնահատված վարկերը խմբավորված են ըստ իրենց վարկային ռիսկի հատկանիշների: Նման հատկանիշները ներառում են.

- Սեզմենտը/հատվածը
- Ժամկետանց օրերը
- Վերակազմակերպում
- Ապահովվածություն

ECL-ի՝ հավաքական հիմունքով գնահատման ենթակա պորտֆելները բաժանվում են 5 սեգմենտների կամ հատվածների. սպառողական, հիփոթեք, արտադրություն, գյուղատնտեսություն, այլ:

Դեֆոլտի սահմանումը

ECL-ի սահմանման համար կարևոր է սահմանել դեֆոլտը: Վերջինիս սահմանումն իրենից ներկայացնում է ECL-ի չափի գնահատումը: Ստորև նշվածները Բանկը համարում է դեֆոլտի իրադարձություն.

- Վարկառուն ունի ավելի քան 90 օր ժամկետանց որևէ նյութական վարկային պարտավորություն Բանկին՝ հավաքական հիմունքով գնահատվող վարկերի պարագայում,
- Վարկառուի վարկը մեկից ավելի անգամ վերակազմակերպվել է,

Վարկառուի՝ իր վարկային պարտավորությունների չկատարման հավանականության գնահատման ժամանակ Բանկը հաշվի է առնում որակական և քանակական ցուցանիշները: Դեֆոլտի գնահատման համար Բանկն օգտվում է տեղեկատվության բազմաթիվ աղբյուրներից, որոնք պատրաստվում են կազմակերպության ներսում, կամ ստացվում արտաքին աղբյուրներից:

Գնահատվող տեղեկությունը կախված է նաև բացահայտման կարևորությունից: Որակական ցուցանիշները, ինչպիսիք են վարկառուի ֆինանսական վիճակի հնարավոր վատթարացման մասին արտաքին աղբյուրից ստացված տեղեկությունները ծառայում են որպես վերլուծության կարևոր տվյալներ և օգտագործվում ECL-ի անհատական հիմունքով գնահատման համար վարկերի բացահայտման նպատակով, եթե վարկառուի ներկայացրած ռիսկը էականորեն զգալի շեմից ավելի բարձր է:

Վարկային ռիսկի նշանակալի աճ

Բանկը վերահսկում է արժեզրկման պահանջներին ենթակա բոլոր ֆինանսական ակտիվները՝ գնահատելու դրանց սկզբնական ճանաչումից ի վեր վարկային ռիսկի նշանակալի աճը: Վարկային ռիսկի նշանակալի աճի դեպքում Բանկը կչափի կորուստների գծով պահուստները՝ հիմնվելով գործողության ողջ ընթացքում, այլ ոչ 12-ամսյա, ECL-ի վրա:

Ֆինանսական գործիքի՝ դրանց սկզբնական ճանաչումից ի վեր վարկային ռիսկի նշանակալի աճի գնահատման ժամանակը Բանկը հաշվի է առնում որակական և քանակական տեղեկությունները, որոնք ողջամիտ են և հիմնավորված: Վարկառու վարկային վարկանիշի զգալի վատթարացումը, գրավի արժեքի զգալի նվազումը կարող են համարվել վարկային ռիսկերի զգալի չափով ավելացման որակական ցուցանիշեր, որոնք օգտագործվում են ECL-ի անհատական հիմունքով գնահատման համար նախատեսված վարկերի բացահայտման համար, եթե վարկառուի ներկայացրած ռիսկը զգալիորեն բարձր է էականորեն նշանակալի շեմից:

Երբ ակտիվը դառնում է 30 օր ժամկետանց, Բանկը համարում է, որ վարկային ռիսկի զգալի աճ է տեղի ունեցել և ակտիվը գտնվում է արժեզրկման մոդելի 2-րդ փուլում, այսինքն՝ կորուստների գծով պահուստները գնահատվում են գործողության ողջ ընթացքի ECL-ով:

Վերանայված վարկեր և կանխավճարներ

Վարկերը և կանխավճարները, ընդհանուր առմամբ, վերանայվում են հաճախորդների հետ շարունակական փոխհարաբերությունների շրջանակներում, կամ վարկառուի դրության անբարենպաստ փոփոխության արդյունքում: Վերջինի դեպքում, վերանայումը կարող է հանգեցնել մարման ժամկետի կամ մարման ժամանակացույցի երկարաձգման, համաձայն որի,

Բանկն իրապես անբարենպաստ վիճակում գտնվող վարկառուներին առաջարկում է զեղչային տոկոսադրույքներ: Արդյունքում՝ տվյալ ակտիվը շարունակում է մնալ ժամկետանց և անհատապես արժեզրկված, ընդ որում՝ տոկոսի և մայր գումարի վճարումը թույլ չի տալիս վերականգնել ակտիվի սկզբնական հաշվեկշռային արժեքը: Այլ դեպքերում, վերանայումը կհանգեցնի նոր պայմանագրի ստորագրման, որն ըստ էության կդիտվի որպես նոր վարկ:

2020 և 2019թթ. դեկտեմբերի 31-ի դրությամբ հաճախորդներին տրված՝ վերանայված վարկերի հաշվեկշռային արժեքը կազմել է 1,691,913 հազար ՀՀ դրամ և 1,248,803 հազար ՀՀ դրամ, համապատասխանաբար:

Դեֆոլտի հավանականություն (PD)

Յուրաքանչյուր խմբի համար PD-ի չափը որոշելու համար Բանկն օգտագործում է միգրացիայի մատրիցների մեթոդաբանություն, որը կիրառում է պատմական տվյալների, պարտավորությունների չկատարման և դեֆոլտի փորձի վիճակագրական վերլուծությունները վարկերի գումարը հուսալիորեն գնահատելու համար, որոնք, ի վերջո, կարժեզրկվեն՝ մինչև հաշվեկշռային ամսաթիվը տեղի ունեցած իրադարձությունների արդյունքում: Համանման խմբի դիտարկման համար ընտրվել է հինգ տարվա ժամկետ՝ 2016 թվականի հունվարից մինչև 2020 թվականի դեկտեմբերը: Դիտարկվող ժամանակահատվածում պատրաստվեցին մեկամսյա միգրացիայի մատրիցները:

Միգրացիայի մատրիցներն օգտագործվում են հավաքական հիմունքով գնահատման յուրաքանչյուր խմբի դեֆոլտի 12-ամսյա հավանականությունը հաշվարկելու համար: Դրանից ելնելով, հաշվարկվում են հետագա տարիների սահմանային PD-ները, մինչև սպառվի պորտֆելի մարման ժամկետը: PD-ի հաշվարկներ համար դեֆոլտ է սահմանվել 90 օր ժամկետանց դեպքը: Դիտարկվող ժամանակահատվածում առնվազն մեկ անգամ արժեզրկված վարկառուն համարվում է արժեզրկված դիտարման ողջ մնացած ժամանակահատվածում:

Ժամկետային (Point in Time PDs) PD-ները հաշվարկելու համար Բանկը տարբեր մակրո սցենարների ներքո կիրառում է նաև կանխատեսումներ:

Վնաս դեֆոլտի ժամանակ (LGD)

Արժեզրկման մոդելի բաղադրիչներից մեկը դեֆոլտի դեպքում կորստի չափն է, այսինքն՝ հաշվարկվում է դեֆոլտի դեպքում կորուստը: Այն չափելու համար ըստ սեգմենտների արժեզրկված ռիսկերը նվազեցվում են գրավադրված դեպոզիտների և գրավադրված գույքի զեղչված իրացվելիության արժեքի չափով՝ կիրառելով հավաքագրման նախկին համանման գրավների փաստացի իրացման ժամկետները: Չապահովված ակտիվների LGD մոդելներում հաշվի են առնվում արժեզրկված ակտիվների մարման դրույքաչափերը: LGD-ները չափվում են սեգմենտի, այլ ոչ թե առանձին վարկառուի մակարդակով:

Դեֆոլտի դեպքում ռիսկի փակ գործնական գումար (EAD)

EAD-ն դեֆոլտի դեպքում ակնկալվող ռիսկն է: Բանկը EAD-ն ստանում է կոնտրագենտի համար ներկայացրած ընթացիկ/ներկա ռիսկից և ընթացիկ գումարի հնարավոր փոփոխություններից, որոնք նախատեսված են ամորտիզացիա ներառող պայմանագրով:

Կանխատեսվող տեղեկատվություն

ECL-ի չափման ժամանակ Բանկն կանխատեսված տեղեկություններ է օգտագործում: Այդ տեղեկությունները ներառում են դրամավարկային քաղաքականություն սահմանող մարմինների կողմից հրապարակված տնտեսական տվյալները և կանխատեսվող տնտեսական ցուցանիշները: Դեֆոլտի հավանականության որոշմանը մասնակցում են հետևյալ մակրոտնտեսական փոփոխականները. սպառողական գների համաթիվը, ԱՄՆ դոլար-ՀՀ դրամ փոխարժեքը և ՌԴ ռուբլի-ՀՀ դրամ փոխարժեքը: Դրանք հանգեցնում են դեֆոլտի տարբեր

հավանականությունների: Այս տարբեր փոփոխականների համակողմանի վերլուծումը կամ կշռումը դեֆոլտի միջին կշռված հավանականության հիմքն է կազմում, որն օգտագործվում է ECL-ի հաշվարկների համար: 12ամսյա ECL-ն (փուլ 1-ի վարկեր) չափվում է միայն 12 ամսվա PD-ով: Գործողության ամբողջ ընթացքի ECL-ն (փուլ 2-ի և 3-ի վարկեր) չափվում է բոլոր տարեկան սահմանային PD-ներով՝ մինչև վարկի մարման ժամկետի ավարտը:

Մակրոտնտեսական ցուցանիշների կանխատեսումներն իրենց տարբեր սցենարների և կշիռների հետ միասին հրապարակվում են ՀՀ ազգային վիճակագրական ծառայության կողմից:

ECL-ի հաշվարկ

Յուրաքանչյուր խմբի/սեգմենտի համար սահմանային PD-ն և LGD-ն որոշելուց հետո վարկային կորուստների գծով պահուստների վերջնական հաշվարկ է կատարվում: Այն կախված է խմբերի ռիսկի հատկանիշներից. փուլ 1-ի խմբերի համար (31-ից պակաս ժամկետանց օր) հաշվարկվում է 12-ամսյա ECL-ն, իսկ փուլեր 2-ի և 3-ի խմբերի համար (ավելի քան 90 օր ժամկետանց կամ վերակազմակերպված վարկեր) հաշվարկվում է ամբողջական ECL-ն: Վարկային պորտֆելի ECL-ի հաշվարկման արդյունքները հնարավորություն են տալիս տանալ հավաքական հիմունքով գնահատման 9 խմբերից յուրաքանչյուրի արժեզրկման միջին դրույքաչափը: Այս դրույքաչափերը կիրառվում են մինչև ամբողջ մոդելի հաջորդ հերթական վերահաշվարկ կատարելը վարկային կորուստների գծով պահուստներ ձևավորելու համար: Արժեզրկման մոդելի վերահաշվարկը մեկ անգամ կատարվել է 2020 թվականին, իսկ վերջինը կատարվել է 2020 թվականի դեկտեմբերին՝ վերջին հասանելի տվյալների հիման վրա:

36.1.3 Պարտքային ռիսկի առավելագույն չափի կենտրոնացումներ

Աշխարհագրական սեգմենտներ

Հետևյալ աղյուսակը ցույց է տալիս դեկտեմբերի 31-ի դրությամբ Բանկի՝ պարտքային ռիսկերի կենտրոնացումները հաշվեկշռային արժեքներով՝ դասակարգված ըստ աշխարհագրական սեգմենտների:

Հազար ՀՀ դրամ

	ՀՀ	Ոչ ՏՀԶԿ երկրներ	ՏՀԶԿ	Ընդամենը
Դրամական միջոցներ և դրանց համարժեքներ	38,886,401	758,124	2,928,232	42,572,757
Աժանցյալ ֆինանսական ակտիվներ	-	16,538	-	16,538
Պահանջներ ֆինանսական կազմակերպությունների նկատմամբ	12,929,144	84,666	741,943	13,755,753
Հակադարձ հետգնման պայմանագրեր	10,175,600	-	-	10,175,600
Հաճախորդներին տրված վարկեր և փոխատվություններ	193,337,215	-	-	193,337,215
Ներդրումային արժեթղթեր				
- Իրական արժեքով՝ այլ համապարփակ ֆինանսական արդյունքի միջոցով չափվող ներդրումային արժեթղթեր	39,667,571	-	6,166	39,673,737
- Ամորտիզացված արժեքով չափվող ներդրումային արժեթղթեր	4,543,305	-	-	4,543,305
Այլ ֆինանսական ակտիվներ	119,866	-	994	120,860
2020թ. դեկտեմբերի 31-ի դրությամբ	<u>299,659,102</u>	<u>859,328</u>	<u>3,677,335</u>	<u>304,195,765</u>
2019թ. դեկտեմբերի 31-ի դրությամբ	<u>261,235,636</u>	<u>3,597,762</u>	<u>1,320,140</u>	<u>266,153,538</u>

Ակտիվները դասակարգվում են՝ հիմք ընդունելով այն երկիրը, որտեղ գործընկեր կողմը գրանցված է:

Արդյունաբերության ճյուղեր

2020 թվականի դեկտեմբերի 31-ի դրությամբ Բանկի պարտքային ռիսկերը դասակարգված ըստ տնտեսության ճյուղերի կենտրոնացած են ֆինանսական հատվածում, բացառությամբ վարկերի: Արդյունաբերության ճյուղայնության բաշխումը վարկերի համար տե՛ս ծանոթագրություն 20-ը:

36.1.4 Գրավ և վարկային ապահովման այլ միջոցներ

Պահանջվող գրավի գումարը և տեսակը կախված են փոխառուի պարտքային ռիսկի գնահատումից: Գոյություն ունեն գրավադրման յուրաքանչյուր տեսակի ընդունելիության և գնահատման վերաբերյալ ուղեցույցեր:

Ստացված գրավի հիմնական տեսակները հետևյալն են.

- արժեթղթերի փոխառության և հակադարձ հետգնման գործարքների դեպքում՝ դրամական միջոցներ կամ արժեթղթեր,
- առևտրային վարկերի դեպքում՝ անշարժ և շարժական գույք, սարքավորումներ, պաշարներ և առևտրային դեբիտորական պարտքեր, իսկ հատուկ հանգամանքներում՝ պետական երաշխիքներ,
- գրավադրմամբ սպառողական վարկերի դեպքում՝ անշարժ գույք
- հիփոթեքային վարկերի դեպքում՝ անշարժ գույք:

Կորպորատիվ կազմակերպությունների երկարաժամկետ ֆինանսավորումը և վարկավորումը հիմնականում ապահովվում են գրավով, ֆիզիկական անձանց գծով վերականգնվող վարկային գծերը հիմնականում ապահովված չեն: Ի լրումն, վարկային կորուստը նվազագույնի հասցնելու համար Բանկը վարկառուից լրացուցիչ երաշխիքներ է պահանջում, հենց որ համապատասխան անհատական վարկերի և փոխատվությունների արժեզրկման հատկանիշներ են նկատվում:

Վարկեր և փոխատվություններից տարբեր ֆինանսական ակտիվներ ապահովող գրավները որոշվում են ֆինանսական գործիքի բնույթով: Հիմնականում ֆինանսական հաստատություններին, հատկապես բանկերին, վարկեր և կանխավճարներ տրամադրելու համար գրավներ չեն պահանջվում: Բացառություն են կազմում այն գրավները, որոնք ձեռք են բերվել ըստ հետգնման պայմանագրերի և արժեթղթերի փոխառության գործարքներից: Պարտատոմսերը և այլ պարտքային արժեթղթերը հիմնականում չեն ապահովվում:

Համախառն վարկային պորտֆելի վերլուծությունն ըստ ապահովվածության.

Հազար ՀՀ դրամ	31 դեկտեմբերի 2020թ.	31 դեկտեմբերի 2019թ.
Անշարժ գույք	77,029,278	64,325,869
Երաշխիք	66,354,388	64,398,317
Ոսկյա զարդեր և ոսկյա այլ իրեր	14,974,520	12,532,032
Փոխադրամիջոցներ (մեքենաներ)	2,230,587	1,973,902
Դրամական միջոցներ	1,964,820	1,928,527
Պաշարներ	8,248,250	3,853,768
Սարքավորումներ	1,964,838	2,610,794
Այլ արժեթղթեր	244,143	267,710
Պետական արժեթղթեր	9,949	-
Այլ գրավ	12,303,862	11,503,009
Չապահովված վարկեր	11,390,075	14,799,612
Ընդամենը վարկեր և փոխատվություններ (համախառն)	196,714,710	178,193,540

Վերը նշված աղյուսակում ներկայացված արժեքները վարկերի հաշվեկշռային արժեքներն են, և պարտադիր չէ ներկայացնեն գրավների իրական արժեքը: Գրավների շուկայական արժեքների գնահատումները հիմնված են գրավի գնահատման վրա ըստ տրամադրված վարկերի ամսաթվի: Հիմնականում դրանք չեն թարմացվում մինչև վարկերը չգնահատվեն, որպես անհատապես արժեզրկված:

36.2 Շուկայական ռիսկ

Շուկայական ռիսկն այն ռիսկն է, որ ֆինանսական գործիքների ապագա դրամական միջոցների հոսքերը կամ իրական արժեքը կտատանվի այնպիսի շուկայական փոփոխականների պատճառով, ինչպիսիք են տոկոսադրույքները և արտարժույթի փոխարժեքները: Բանկը տարանջատում է շուկայական ռիսկերը առևտրային և ոչ առևտրային պորտֆելների: Ոչ առևտրային պորտֆելը կառավարվում և վերահսկվում է զգայունության վերլուծությունների օգնությամբ:

36.2.1 Շուկայական ռիսկ – Ոչ առևտրային

Տոկոսադրույքի ռիսկը ծագում է այն հավանականությունից, որ տոկոսադրույքների փոփոխություններն ուղղակիորեն կազդեն Բանկի ֆինանսական գործիքների հետ կապված դրամական միջոցների հոսքի և նրանց իրական արժեքի վրա: Բանկի Խորհուրդը սահմանել է որոշված ժամկետների համար տոկոսադրույքների ճեղքվածքների չափ: Դիրքերը վերահսկվում են օրական կտրվածքով, և հեջավորման ռազմավարություն է օգտագործվում դրանք սահմանված շրջանակներում պահելու համար:

Հետևյալ աղյուսակը ցույց է տալիս Բանկի ֆինանսական արդյունքների զգայունությունը տոկոսադրույքների հնարավոր փոփոխությունների նկատմամբ՝ այլ փոփոխականները հաստատուն մնալու պայմանով:

Ֆինանսական արդյունքների մասին հաշվետվության զգայունությունը տոկոսադրույքներում ենթադրվող փոփոխությունների ազդեցությունն է ժամանակաշրջանի զուտ տոկոսային

եկամուտի վրա՝ 2020թ. դեկտեմբերի 31-ի դրությամբ հաշվեկշռում հաշվառվող լողացող տոկոսադրույքով ոչ առևտրային ֆինանսական ակտիվների և պարտավորությունների գծով:

Կապիտալի զգայունությունը հաշվարկվում է վերագնահատելով իրական արժեքով՝ այլ համապարփակ ֆինանսական արդյունքների միջոցով չափվող պարտքային ֆինանսական ակտիվները 2020թ. դեկտեմբերի 31-ի դրությամբ՝ հիմք ընդունելով եկամտաբերության կորի ենթադրվող փոփոխությունները:

Հազար ՀՀ դրամ		31 դեկտեմբերի 2020		
Արտարժույթ	Փոփոխություններ հիմնական տոկոսադրույքներում	Ջուտ տոկոսային եկամտի զգայունություն	Կապիտալի զգայունություն	
ՀՀ դրամ	+1	-	(1,591,263)	
ՀՀ դրամ	-1	-	1,738,417	
6 ամսյա և 1 ամյա LIBOR	+/-0.3	-/+87,629	-	
EURO LIBOR	+/-0.2	-/+54,813	-	
EUROIBOR	+/-0.1	-/+21,998	-	

Հազար ՀՀ դրամ		31 դեկտեմբերի 2019		
Արտարժույթ	Փոփոխություններ հիմնական տոկոսադրույքներում	Ջուտ տոկոսային եկամտի զգայունություն	Կապիտալի զգայունություն	
ՀՀ դրամ	+1	-	(1,212,525)	
ՀՀ դրամ	-1	-	1,350,946	
6 ամսյա և 1 ամյա LIBOR	+/-0.3	-/+36,860	-	
EURO LIBOR	+/-0.2	-/+24,572	-	
EUROIBOR	+/-0.1	-/+12,287	-	

Արտարժույթի ռիսկ

Արտարժույթի ռիսկն այն ռիսկն է, որ ֆինանսական գործիքների արժեքը կտատանվի արտարժույթի փոխարժեքներում փոփոխությունների հետևանքով: Տնօրենների Խորհուրդը սահմանել է սահմանաչափեր արտարժույթային ռիսկերի համար: Դիրքերը վերահսկվում են օրական կտրվածքով, և հեջավորման ռազմավարություն է օգտագործվում դիրքերը սահմանված շրջանակներում պահելու համար:

Հետևյալ աղյուսակը ցույց է տալիս այն արտարժույթները, որոնք կարող են ազդել 2020թ. դեկտեմբերի 31-ի դրությամբ Բանկի ոչ առևտրային դրամային ակտիվների և պարտավորությունների և դրանց կանխատեսված դրամական միջոցների հոսքերի վրա: Վերլուծությունը հաշվարկվում է արտարժույթի ՀՀ դրամի նկատմամբ հնարավոր տատանումների ազդեցությունը, այլ փոփոխականները հաստատուն մնալու պայմանով, ֆինանսական արդյունքի մասին հաշվետվության վրա (կապված արտարժույթի նկատմամբ զգայուն ոչ առևտրային դրամային ակտիվների և պարտավորությունների իրական արժեքի փոփոխմամբ) և կապիտալի վրա (կապված արտարժույթային սվոպերի և որպես դրամական միջոցների հոսքերի հեջ օգտագործված արտարժույթի ֆորվարդների պայմանագրերի իրական արժեքի փոփոխմամբ և կապիտալի գործիքների հետ): Աղյուսակում հանդիպող բացասական

արժեքը արտացոլում է ֆինանսական արդյունքի մասին հաշվետվությունում կամ կապիտալում պոտենցիալ զուտ նվազում, մինչդեռ դրական արժեքը ցույց է տալիս պոտենցիալ զուտ աճ:

Հազար ՀՀ դրամ	31 դեկտեմբերի 2020թ.			31 դեկտեմբերի 2019թ.		
	Փոփոխություն արտարժույթի փոխարժեքում, տոկոս	Ազդեցությունը շահույթի վրա մինչև հարկումը	Ազդեցությունը կապիտալի վրա	Փոփոխություն արտարժույթի փոխարժեքում, տոկոս	Ազդեցությունը շահույթի վրա մինչև հարկումը	Ազդեցությունը կապիտալի վրա
Արտարժույթ						
ԱՄՆ դոլար	10%	(548,592)	(548,592)	10%	(618,623)	(618,623)
Եվրո	10%	687,880	687,880	10%	667,038	667,038

Բանկի արտարժույթի ռիսկի վերլուծությունն ունի հետևյալ տեսքը.

Հազար ՀՀ դրամ	31 դեկտեմբերի 2020թ.			
	ՀՀ դրամ	Ազատ փոխարկելի արժույթ	Ոչ փոխարկելի արժույթ	Ընդամենը
<i>Ակտիվներ</i>				
Դրամական միջոցներ և դրանց համարժեքներ	18,124,517	23,239,638	1,208,602	42,572,757
Պահանջներ ֆինանսական կազմակերպությունների նկատմամբ	1,630,975	12,110,360	14,418	13,755,753
Հակադարձ հետզնման պայմանագրեր	9,871,539	304,061	-	10,175,600
Հաճախորդներին տրված վարկեր և փոխատվություններ	119,742,812	73,555,909	38,494	193,337,215
Ներդրումային արժեթղթեր				
- իրական արժեքով՝ այլ համապարփակ ֆինանսական արդյունքի միջոցով չափվող ներդրումային արժեթղթեր	39,129,101	544,636	-	39,673,737
- անորոշիզացված արժեքով չափվող ներդրումային արժեթղթեր	4,028,965	514,340	-	4,543,305
Այլ ֆինանսական ակտիվներ	62,228	58,564	68	120,860
	192,590,137	110,327,508	1,261,582	304,179,227

	ՀՀ դրամ	Ազատ փոխարկելի արժույթ	Ոչ փոխարկելի արժույթ	Ընդամենը
<i>Պարտավորություններ</i>				
Թողարկված պարտքային արժեթղթեր	2,389,969	3,795,764	-	6,185,733
Հետգնման պայմանագրեր	38,125,044	-	-	38,125,044
Այլ փոխառու միջոցներ	55,410,500	60,184,393	105,548	115,700,441
Պարտավորություններ հաճախորդների նկատմամբ	67,947,003	42,539,880	2,008,527	112,495,410
Ստորադաս փոխառություններ	-	1,311,068	-	1,311,068
Վարձակալության գծով պարտավորություններ	1,674,091	-	-	1,674,091
Այլ ֆինանսական պարտավորություններ	1,314,412	643,234	172,023	2,129,669
Ընդամենը	166,861,019	108,474,339	2,286,098	277,621,456
Ընդամենը ածանցյալ ֆինանսական գործիքների ազդեցությունը	-	787,298	(782,309)	4,989
Զուտ դիրք 2020թ. դեկտեմբերի 31-ի դրությամբ	25,729,118	2,640,467	(1,806,825)	26,562,760
<i>Պարտքային դիսկ պարունակող պարտավորություններ 2020թ. դեկտեմբերի 31-ին</i>				
	5,740,927	6,422,743	14,418	12,178,088
Ընդամենը ֆինանսական ակտիվներ	159,272,795	104,969,287	1,903,934	266,146,016
Ընդամենը ֆինանսական պարտավորություններ	133,724,550	103,919,081	1,944,946	239,588,577
Ընդամենը ածանցյալ ֆինանսական գործիքների ազդեցությունը	56,172	(59,340)	1,377	(1,791)
Զուտ դիրք 2019թ. դեկտեմբերի 31-ի դրությամբ	25,604,417	990,866	(39,635)	26,555,648
<i>Պարտքային դիսկ պարունակող պարտավորություններ 2019թ. դեկտեմբերի 31-ին</i>				
	4,939,035	7,037,552	95,615	12,072,202

Ազատ փոխարկելի արտարժույթը հիմնականում ներկայացնում է ԱՄՆ դոլարը, բայց ներառում է նաև ՏՀԶԿ-ի երկրների արժույթները: Ոչ փոխարկելի գումարները վերաբերվում են ԱՊՀ երկրների արժույթներին, բացառությամբ Հայաստանի Հանրապետությանը:

36.3 Իրացվելիության ռիսկ

Իրացվելիության ռիսկը կապված է Բանկի ֆինանսական պարտավորությունները ժամանակին մարելու կարողությամբ նորմալ և սթրեսային իրավիճակներում: Այս ռիսկի զսպման նպատակով Բանկը ներգրավում է լրացուցիչ ֆինանսական միջոցներ, ի լրումն իր հիմնական ավանդային բազայի, կառավարում է ակտիվները հաշվի առնելով իրացվելիության ռիսկը և վերլուծում է ապագա դրամական միջոցների հոսքերը և իրացվելիությունը օրական կտրվածքով: Սա ներառում է նաև սպասվելիք դրամական միջոցների հոսքերի գնահատումները և բարձր իրացվելի ապահովվածության հասանելիությունը, որն անհրաժեշտության դեպքում կարող է օգտագործվել լրացուցիչ ֆինանսավորում ստանալու նպատակով:

Բանկը պահում է բարձր իրացվելի և ապակենտրոնացված ակտիվների պորտֆել, որը կարող է հեշտությամբ կանխիկացվել դրամական միջոցների հոսքերի չկանխատեսված ընդհատման դեպքում: Բանկն ունի նաև ապահով վարկային գծեր, որ նա կարող է օգտագործել իրացվելիության կարիքները բավարարելու համար: Իրացվելիության դիրքը գնահատվում և կառավարվում է տարբեր սցենարների դեպքում, հաշվի առնելով սթրես գործոնները կապված շուկայի հետ ընդհանրապես և Բանկի հետ մասնավորապես:

Բանկի իրացվելիության կառավարումը պահանջում է հաշվի առնել իրացվելի ակտիվների այն մակարդակը, որն անհրաժեշտ է պարտավորությունները մարելու համար ըստ ժամկետների, ապահովել ֆինանսավորման տարբեր աղբյուրների հնարավորությունը, ֆինանսավորման արտակարգ պլանի առկայությունը և վերահսկել հաշվեկշռային իրացվելիության նորմատիվները կանոնակարգային պահանջներին համապատասխան: Բանկը հաշվարկում է իրացվելիության ցուցանիշները ՀՀ կենտրոնական բանկի պահանջներին համապատասխան:

Դեկտեմբերի 31-ի դրությամբ ցուցանիշները հետևյալն են.

	Աուդիտ չարված	
	2020, %	2019, %
Ն21- Ընդհանուր իրացվելիություն (Բարձր իրացվելի ակտիվներ/ Ընդհանուր ակտիվներ)	21.15	21.27
Ն22- Ընթացիկ իրացվելիություն (Բարձր իրացվելի ակտիվներ/ցպահանջ պարտավորություններ)	119.82	112.48

Ֆինանսական պարտավորությունների վերլուծությունը՝ ըստ մինչև մարումը մնացած ժամկետների

Ստորև ներկայացվում է 2020թ. դեկտեմբերի 31-ի դրությամբ Բանկի չզեղչված ֆինանսական պարտավորությունների բաշխումը՝ հաշվեկշռի ամսաթվից մինչև պայմանագրերում նշված մարմանը մնացած ժամկետների համաձայն: Տե՛ս ծանոթագրություն 35-ը այս պարտավորությունների մարման սպասվելիք ժամկետների համար: Ցպահանջ վճարումները դասակարգված են այն ենթադրությամբ, որ վճարումը կպահանջվի անմիջապես: Սակայն Բանկի ղեկավարությունը կարծում է, որ շատ հաճախորդներ անմիջապես վճարում չեն պահանջի, և աղյուսակը չի արտացոլում սպասվող դրամական միջոցների հոսքերը, ինչպես նշված է Բանկի կողմից ավանդների պահպանման պատմության մեջ:

	Ցպահանջ կամ մեկ ամսից քիչ	1 - 12 ամիս	1-5 տարի	5 տարուց ավելի	Ընդամենը համախառն արտահոսք	Հաշվեկշռային արժեք
<i>Ոչ ածանցյալ ֆինանսական պարտավորություններ</i>						
Թողարկված պարտքային արժեթղթեր	138,379	-	6,084,542	-	6,222,921	6,185,733
Հետգնման պայմանագրեր	38,125,044	-	-	-	38,125,044	38,125,044
Այլ փոխառու միջոցներ	3,608,544	42,662,818	74,860,691	10,246,476	131,378,529	115,700,441
Պարտավորություններ հաճախորդների նկատմամբ	50,735,135	46,605,910	15,361,357	877,435	113,579,837	112,495,410
Ստորադաս փոխառություններ	12,331	88,193	384,365	1,353,167	1,838,056	1,311,068
Վարձակալության գծով պարտավորություններ	61,128	633,207	1,165,805	142,163	2,002,303	1,674,091
Այլ ֆինանսական պարտավորություններ	423,470	1,706,199	-	-	2,129,669	2,129,669
Ընդամենը չզեղչված ոչ ածանցյալ ֆինանսական պարտավորություններ	93,104,031	91,696,327	97,856,760	12,619,241	295,276,359	277,621,456
<i>Ածանցյալ ֆինանսական պարտավորություններ</i>						
<i>Ածանցյալ գործիքներ</i>						
Ներհոսք	302,602	-	-	-	302,602	302,602
Արտահոսք	(302,747)	-	-	-	(302,747)	(302,747)
<i>Արտարժույթի սվոպ պայմանագրեր</i>						
Ներհոսք	1,591,371	-	-	-	1,591,371	1,591,371
Արտահոսք	(1,602,775)	-	-	-	(1,602,775)	(1,602,775)
Պարտքային ռիսկ պարունակող պարտավորություններ	598,943	7,041,181	3,413,143	1,124,821	12,178,088	12,178,088

	Ցպահանջ կամ մեկ ամսից քիչ				Ընդամենը համախառն արտահոսք	Հաշվեկշռային արժեք
		1 - 12 ամիս	1-5 տարի	5 տարուց ավելի		
<i>Ոչ ածանցյալ ֆինանսական պարտավորություններ</i>						
Թողարկված պարտքային արժեթղթեր	41,281	1,226,696	3,746,716	-	5,014,693	4,452,356
Հետգնման պայմանագրեր	25,668,669	1,301	-	-	25,669,970	25,623,028
Այլ փոխառու միջոցներ	7,028,555	26,930,074	69,096,583	8,006,695	111,061,907	91,923,477
Պարտավորություններ հաճախորդների նկատմամբ	52,608,353	49,810,728	18,439,210	756,091	121,614,382	113,366,878
Ստորադաս փոխառություններ	3,548	39,625	892,478	86,464	1,022,115	719,787
Վարձակալության գծով պարտավորություններ	57,528	632,813	998,703	69,762	1,758,806	1,422,777
Այլ ֆինանսական պարտավորություններ	376,276	1,703,998	-	-	2,080,274	2,080,274
Ընդամենը չզեղչված ոչ ածանցյալ ֆինանսական պարտավորություններ	85,784,210	80,345,235	93,173,690	8,919,012	268,222,147	239,588,577
<i>Ածանցյալ ֆինանսական պարտավորություններ</i>						
<i>Ածանցյալ գործիքներ</i>						
Ներհոսք	180,313	-	-	-	180,313	180,313
Արտահոսք	(186,520)	-	-	-	(186,520)	(186,520)
<i>Արտարժույթի սվոպ պայմանագրեր</i>						
Ներհոսք	1,074,528	-	-	-	1,074,528	1,074,528
Արտահոսք	(1,077,634)	-	-	-	(1,077,634)	(1,077,634)
Պարտքային ռիսկ պարունակող պարտավորություններ	99,582	3,360,630	7,275,143	1,336,847	12,072,202	12,072,202

36.4 Գործառնական ռիսկ

Գործառնական ռիսկը ուղղակի կամ անուղղակի կորստի ռիսկն է, որն առաջանում է պատճառների լայն բազմազանությունից՝ կապված Բանկի ֆինանսական գործիքների մեջ ներգրավվածության, գործընթացների, անձնակազմի, տեխնոլոգիաների և ենթակառուցվածքների հետ, և արտաքին գործոններից՝ բացառությամբ վարկային, շուկայական և իրացվելիության ռիսկերի, ինչպիսիք են իրավական և կարգավորիչ պահանջները և կորպորատիվ վարքագծի ընդհանուր ընդունված չափանիշները:

Բանկի նպատակն է կառավարել գործառնական ռիսկը՝ ֆինանսական վնասներից և հեղինակության կորստից խուսափումը հավասարակշռելով ռիսկի կառավարման ծախսային արդյունավետության հետ:

Գործառնական ռիսկի կառավարմանն ուղղված վերահսկողության մշակման և իրականացման հիմնական պատասխանատվությունը կրում է Բանկի գործադիր մարմինը: Այս

պատասխանատվությունը ուղեկցվում է գործառնական ռիսկի կառավարման համար համընդհանուր չափանիշների մշակմամբ հետևյալ ոլորտներում՝

- պարտականությունների համապատասխան տարանջատման պահանջներ, այդ թվում գործարքների անկախ հաստատում,
- գործարքների համաձայնեցման և մոնիթորինգի պահանջներ,
- կարգավորիչ և այլ իրավական պահանջների համապատասխանեցում, ներառյալ ՀՀ ԿԲ ներքին վերահսկողության համակարգի վերաբերյալ նվազագույն պահանջները,
- վերահսկողական մեխանիզմների և ընթացակարգերի փաստաթղթավորում,
- առաջացած գործառնական ռիսկերի պարբերաբար գնահատման պահանջներ, ինչպես նաև ռիսկերի կառավարմանն ուղղված ընթացակարգերի համապատասխանություն,
- գործառնական կորուստների զեկուցման պահանջներ և առաջարկվող մեղմացուցիչ գործողություններ,
- արտակարգ իրավիճակների ծրագրերի մշակում,
- վերապատրաստում և մասնագիտական զարգացում,
- էթիկայի և գործարար չափանիշներ,
- ռիսկերի մեղմացում:

Բանկի ստանդարտների համապատասխանությունը ուղեկցվում է ներքին աուդիտի կողմից իրականացվող պարբերական դիտարկումներով: Ներքին աուդիտի դիտարկումների արդյունքերը քննարկվում են Բանկի ղեկավարության այն ներկայացուցչի հետ, որին դրանք վերաբերում են: Դիտարկումների ամփոփագրերը ներկայացվում են Խորհրդին:

37 Ֆինանսավորման գործունեությունից դրամական միջոցների հոսքերի համադրում

Բանկի պարտավորություններում ֆինանսավորման գործունեությունից առաջացող փոփոխությունները կարող են դասակարգվել հետևյալ կերպ.

Հազար ՀՀ դրամ

2020

	Թողարկված պարտքային արժեթղթեր	Ստորադաս փոխառություններ	Այլ փոխառումիջոցներ	Վարձակալության գծով պարտավորություններ	Վճարված շահաբաժիններ	Ընդամենը
2020թ. հունվարի 1-ի դրությամբ	4,452,356	719,787	91,923,477	1,422,777	385,694	98,904,091
Դրամային հոսքերից	1,475,439	518,692	17,449,791	(520,837)	(1,210,144)	17,712,941
Վճարումներ	(1,737,517)	(41,830)	(6,372,098,247)	(715,832)	(1,210,144)	(6,375,803,570)
Ստացված գումար	3,212,956	560,522	6,389,548,038	194,995	-	6,393,516,511
Ոչ դրամային հոսքերից	257,938	72,589	6,327,173	772,151	1,270,770	8,700,621
Փոխարժեքային տարբերությունից օգուտ/վնաս	211,452	68,393	5,744,460	-	-	6,024,305
Վարձակալության գծով պարտավորության զուտ ավելացում	-	-	-	373,329	-	373,329
Վարձակալության գծով պարտավորության վերաչափում	-	-	-	398,822	-	398,822
Հաշվեգրված տոկոսներ	46,486	4,196	582,713	-	-	633,395
Վերադասակարգում	-	-	-	-	1,270,770	1,270,770
2020թ. դեկտեմբերի 31-ի դրությամբ	6,185,733	1,311,068	115,700,441	1,674,091	446,320	125,317,653

	Արտոնյալ բաժնետոմս երի թողարկում	Թողարկված պարտքային արժեթղթեր	Ստորադաս փոխառու ոյններ	Այլ փոխառու միջոցներ	Վարձակա- լության գծով պարտավո- րություններ	Վճարված շահաբաժ իններ	Ընդամենը
2019թ. հունվարի 1-ի դրությամբ	3,000,000	2,060,960	3,382,149	64,200,798	-	235,498	72,879,405
Դրամային հոսքերից	3,369,000	2,433,015	(2,655,419)	27,765,238	(521,466)	(909,505)	29,480,863
Վճարումներ	-	(1,594,443)	(3,375,206)	(7,151,820,956)	(687,091)	(909,505)	(7,158,387,201)
Ստացված գումար	3,369,000	4,027,458	719,787	7,179,586,194	165,625	-	7,187,868,064
Ոչ դրամային հոսքերից	-	(41,619)	(6,943)	(42,559)	1,944,243	1,059,701	2,912,823
Փոխարժեքային տարբերությունից օգուտ/վնաս	-	(27,145)	(21,488)	(157,928)	-	-	(206,561)
Անցում ՖՀՄՍ 16-ին	-	-	-	-	1,944,243	-	1,944,243
Հաշվեգրված տոկոսաներ	-	(14,474)	14,545	115,369	-	-	115,440
Վերադասակարգում	-	-	-	-	-	1,059,701	1,059,701
2019թ. դեկտեմբերի 31-ի դրությամբ	6,369,000	4,452,356	719,787	91,923,477	1,422,777	385,694	105,273,091

38 Կապիտալի համարժեքություն

Բանկը պահպանում է ակտիվ կառավարվող կապիտալի կառուցվածք բանկային գործունեությանը բնորոշ ռիսկերը ծածկելու համար: Բանկի կապիտալի համարժեքությունն այլ միջոցների հետ մեկտեղ վերահսկվում է նաև օգտագործելով Բանկային Վերահսկողություն Բազելյան Հանձնաժողովի, ինչպես նաև ՀՀ կենտրոնական բանկի կողմից հաստատված կանոնները և նորմատիվները:

Բանկի կապիտալի կառավարման առաջնային նպատակներն են համոզվել, որ Բանկի կապիտալը համապատասխանում է հաստատված պահանջներին, և որ Բանկը պահպանում է ամուր վարկային վարկանիշ և առողջ կապիտալի ցուցանիշներ՝ իր գործունեությունը ամրապնդելու և բաժնետերերի շահույթը առավելագույնի հասցնելու համար:

Բանկը կառավարում է իր կապիտալի կառուցվածքը և իրականացնում համապատասխան ճշգրտումները տնտեսական պայմանների և իր գործունեության ռիսկերի փոփոխությանը համապատասխան: Կապիտալի կառուցվածքը պահպանելու կամ փոփոխելու համար Բանկը կարող է փոփոխել բաժնետերերին վճարվող շահաբաժինների գումարը, կապիտալը վերադարձնել բաժնետերերին կամ բաժնետոմսեր թողարկել: Նախորդ տարիների համեմատ նպատակներում, քաղաքականությունում և գործընթացներում փոփոխություններ չեն եղել:

ՀՀ կենտրոնական բանկի կողմից ընդհանուր կապիտալի և ռիսկով կշռված ակտիվների միջև նվազագույն հարաբերակցությունը սահմանվում է 12%:

Ընդհանուր կապիտալը կազմված է հիմնական կապիտալից, որը ներառում է բաժնետիրական կապիտալը, էմիսիոն եկամուտը, չբաշխված շահույթը, այդ թվում ընթացիկ տարվա շահույթը,

գլխավոր պահուստը: Կապիտալի մեկ այլ բաղադրիչ է լրացուցիչ կապիտալը, որը ընդգրկում է վերագնահատման պահուստները և ստորադաս փոխառությունը:

Ռիսկով կշռված ակտիվները չափվում են ըստ ռիսկերի կշիռների՝ դասակարգված համաձայն վարկային, շուկայական և գործառնական ռիսկերի գնահատման:

2020 և 2019թթ. դեկտեմբերի 31-ի դրությամբ ընդհանուր կապիտալի, ռիսկով կշռված ակտիվների և կապիտալի համարժեքության նորմատիվի չափերը՝ հաշվարկված համաձայն ՀՀ կենտրոնական բանկի պահանջների, ներկայացված է ստորև.

Հազար ՀՀ դրամ	Աուդիտ չարված	
	31 դեկտեմբերի 2020թ.	31 դեկտեմբերի 2019թ.
Հիմնական կապիտալ	36,191,459	30,883,065
Լրացուցիչ կապիտալ	4,997,271	6,025,603
Ընդամենը՝ ընդհանուր կապիտալ	41,188,730	36,908,668
Ռիսկով կշռված ակտիվներ	295,844,651	259,937,920
Կապիտալի համարժեքության նորմատիվ	13.92%	14.20%

Ժամանակաշրջանի ընթացքում Բանկը պահպանել է կապիտալի համարժեքության նկատմամբ բոլոր պահանջները:

Նպատակ ունենալով խթանել բանկային համակարգի գործունեության արդյունավետության բարձրացմանը, բանկային համակարգի կայունության ու տնտեսական տարբեր իրավիճակներում շուկերին դիմակայելու ունակության ամրապնդմանը, ինչպես նաև նպաստել բանկային համակարգի կողմից առավել արդյունավետ և մատչելի բանկային ծառայությունների մատուցմանը, Հայաստանի Հանրապետության կենտրոնական բանկի խորհուրդը ընդհանուր նորմատիվային կապիտալի նվազագույն չափը սահմանել է 30.000.000 հազար Հայաստանի Հանրապետության դրամ:

39 Սեզմենտային հաշվետվություններ

Բանկի գործառնությունները բավականին ինտեգրացված են և կազմում են մեկ գործարար սեզմենտ ըստ ՖՀՄՍ 8 'Գործառնական սեզմենտներ' ստանդարտի պահանջների:


Արտաքին հաճախորդներից ստացվող եկամտի մեծ մասը վերաբերում է Հայաստանի Հանրապետության ռեզիդենտներին: Բանկը չունի առանձին հաճախորդ, որից ստանում է իր հասույթի 10%-ը կամ ավելին:

Բանկի ոչ ընթացիկ ակտիվները հիմնականում գտնվում են Հայաստանի Հանրապետությունում:

Ֆինանսական հաշվետվություններ և Անկախ աուդիտորի եզրակացություն

«ՀԱՅԷԿՈՆՈՄԲԱՆԿ» ԲԱՑ ԲԱԺՆԵՏԻՐԱԿԱՆ ԸՆԿԵՐՈՒԹՅՈՒՆ

31 դեկտեմբերի 2021թ.



Բովանդակություն

Անկախ աուդիտորի եզրակացություն	3
Շահույթի կամ վնասի և այլ համապարփակ ֆինանսական արդյունքի մասին հաշվետվություն	8
Ֆինանսական վիճակի մասին հաշվետվություն	10
Սեփական կապիտալում փոփոխությունների մասին հաշվետվություն	12
Դրամական միջոցների հոսքերի մասին հաշվետվություն	14
Ֆինանսական հաշվետվություններին կից ծանոթագրություններ	16

Անկախ աուդիտորի եզրակացություն

«ՀԱՅԷԿՈՆՈՄԲԱՆԿ» ԲԱՑ ԲԱԺՆԵՏԻՐԱԿԱՆ ԸՆԿԵՐՈՒԹՅԱՆ բաժնետերերին.

Կարծիք

Մենք աուդիտի ենք ենթարկել «ՀԱՅԷԿՈՆՈՄԲԱՆԿ» ԲԱՑ ԲԱԺՆԵՏԻՐԱԿԱՆ ԸՆԿԵՐՈՒԹՅԱՆ ֆինանսական հաշվետվությունները, որոնք ներառում են 2021թ, դեկտեմբերի 31-ի դրությամբ ֆինանսական վիճակի մասին հաշվետվությունը, ինչպես նաև այդ ամսաթվին ավարտված տարվա շահույթի կամ վնասի և այլ համապարփակ ֆինանսական արդյունքի մասին հաշվետվությունը, սեփական կապիտալում փոփոխությունների մասին հաշվետվությունը և դրամական միջոցների հոսքերի մասին հաշվետվությունը, ինչպես նաև ֆինանսական հաշվետվություններին կից ծանոթագրությունները, ներառյալ հաշվապահական հաշվառման քաղաքականության նշանակալի մասերի վերաբերյալ համառոտագիրը:

Մեր կարծիքով՝ կից ֆինանսական հաշվետվությունները տալիս են Բանկի՝ 2021թ. դեկտեմբերի 31-ի դրությամբ ֆինանսական վիճակի և նույն ամսաթվին ավարտված տարվա ֆինանսական արդյունքների ու դրամական հոսքերի ճշմարիտ և իրական պատկերը՝ համաձայն Ֆինանսական հաշվետվությունների միջազգային ստանդարտների (ՖՀՄՍ-ներ):

Կարծիքի հիմքեր

Մենք աուդիտն անցկացրել ենք աուդիտի միջազգային ստանդարտներին (ԱՄՍ-ներ) համապատասխան: Այդ ստանդարտներից բխող մեր պատասխանատվությունը լրացուցիչ նկարագրված է մեր եզրակացության՝ «Աուդիտորի պատասխանատվությունը ֆինանսական հաշվետվությունների աուդիտի համար» բաժնում: Մենք անկախ ենք Բանկից՝ համաձայն Հաշվապահների էթիկայի միջազգային ստանդարտների խորհրդի կողմից հրապարակված «Պրոֆեսիոնալ հաշվապահի էթիկայի կանոնագրքի» (ՀԷՄՍԽ կանոնագիրք) և էթիկայի համապատասխան պահանջների, որոնք կիրառելի են ֆինանսական հաշվետվությունների մեր աուդիտի նկատմամբ Հայաստանի Հանրապետությունում, և կատարել ենք էթիկայի գծով մեր այլ պարտականությունները՝ էթիկայի նշված պահանջների համաձայն: Մենք համոզված ենք, որ մեր կողմից ձեռք բերված աուդիտորական ապացույցները բավարար և համապատասխան հիմք են հանդիսանում մեր կարծիքն արտահայտելու համար:

Աուդիտի առանցքային հարցեր

Աուդիտի առանցքային հարցերն այն հարցերն են, որոնք, մեր մասնագիտական դատողության համաձայն, առավել նշանակալի էին ընթացիկ ժամանակաշրջանի ֆինանսական հաշվետվությունների աուդիտի ընթացքում: Այդ հարցերը դիտարկվել են ֆինանսական հաշվետվությունների՝ որպես մեկ ամբողջություն, մեր աուդիտի համատեքստում և

Ֆինանսական հաշվետվությունների վերաբերյալ կարծիք ձևավորելու նպատակով: Մենք այդ հարցերի վերաբերյալ առանձին կարծիք չենք տրամադրում:

- *Ակնկալվող պարտքային կորուստների գծով պահուստ*

Հաշվապահական հաշվառման քաղաքականությունների նկարագրությունը ներկայացված է ֆինանսական հաշվետվությունների ծանոթագրություն 4.4-ում, իսկ պարտքային ռիսկի վերլուծությունը՝ ծանոթագրություն 36.1-ում:

Ակնկալվող պարտքային կորուստների գծով պահուստի ձևավորումը համարվում է աուդիտի առանցքային հարց՝ հաճախորդներին տրված վարկերի նշանակալի լինելու, ինչպես նաև արժեզրկման գնահատման հիմքում ընկած ենթադրությունների սուբյեկտիվության պատճառով: Տարբեր դատողությունների և ենթադրությունների կիրառումը կարող է հանգեցնել ակնկալվող պարտքային կորուստների գծով պահուստի գնահատման և ձևավորման էականորեն տարբեր արդյունքների, ինչը կարող է էական ազդեցություն ունենալ Բանկի ֆինանսական արդյունքների վրա:

Դատողությունների առանցքային ոլորտները ներառում են ՖՀՄՍ 9-ի կիրառման ժամանակ արժեզրկման որոշման պահանջների մեկնաբանումը, որը արտացոլվում է Բանկի՝ ակնկալվող պարտքային կորուստների մոդելում, վարկի որակի էական վատթարացման հետ կապված բացահայտումները, նաև ակնկալվող պարտքային կորուստների մոդելում օգտագործված ենթադրությունները, ինչպիսիք են երրորդ կողմի ֆինանսական վիճակը, ակնկալվող ապագա դրամական միջոցների հոսքերն ու կանխատեսվող մակրոտնտեսական գործոնները և լրացուցիչ միջոցներ կիրառելու անհրաժեշտությունը՝ արտացոլելու ընթացիկ կամ ապագա արտաքին գործոնները, որոնք պատշաճ կերպով հաշվի չեն առնվել ակնկալվող պարտքային կորուստների մոդելում:

Արժեզրկման մեթոդաբանության հետ կապված իրականացվել են հետևյալ աուդիտորական ընթացակարգերը.

- Ուսումնասիրվել է Բանկի՝ ՖՀՄՍ 9-ի հիման վրա արժեզրկման պահուստի ձևավորման քաղաքականությունը և համեմատվել է ՖՀՄՍ 9-ի պահանջների հետ:
- Գնահատվել է ակնկալվող պարտքային կորուստների գծով պահուստի որոշման ժամանակ օգտագործվող տեղեկատվության նկատմամբ վերահսկողության համապատասխան գործիքների կառուցվածքը և թեստավորվել է դրանց գործառնական արդյունավետությունը՝ ներառյալ վարկի ձևավորման պահին ստացված գործարքային տվյալները, վարկային որակի շարունակական ներքին գնահատումները, ակնկալվող պարտքային կորուստների մոդելի տվյալների և ինտերֆեյսի պահպանումը:
- Գնահատվել է ակնկալվող պարտքային կորուստների մոդելի նկատմամբ վերահսկողության համապատասխան գործիքների կառուցվածքը և թեստավորվել է դրանց գործառնական արդյունավետությունը՝ ներառյալ մոդելի կառուցումը և հաստատումը, շարունակական վերահսկումը/հավաստիացումը, մոդելի կառավարումը և թվաբանական ճշգրտությունը:
- Ստուգվել է Բանկի՝ պարտքային ռիսկի էական աճի որոշման և ռիսկերի հակվածությունը տարբեր փուլերում դասակարգելու հիմնավորվածությունը:
- Ռիսկերի որոշակի ընտրանքի համար ստուգվել է Բանկի փուլավորման ճշտությունը:
- Գնահատվել և թեստավորվել են մոդելավորման էական ենթադրությունները՝ կենտրոնանալով Բանկի կողմից ընդունված մոդելավորման առանցքային

ենթադրությունների վրա, և պահուստների զգայունությունը մոդելավորման ենթադրությունների փոփոխությունների նկատմամբ:

- Բանկի ղեկավարության կողմից ակնկալվող պարտքային կորուստների հաշվարկներում օգտագործված կանխատեսվող ենթադրությունների հետ կապված քննարկումներ են անցկացվել ղեկավարության հետ, որի ընթացքում ենթադրությունները հաստատվել են՝ օգտագործելով հանրամատչելի տեղեկատվությունը:
- Ուսումնասիրվել են ռիսկերի ընտրանքային օրինակներ և իրականացվել ընթացակարգեր՝ վարկային որակի էական վատթարացման ռիսկերի ժամանակին բացահայտելու և անհատապես գնահատված ռիսկերի գծով ակնկալվող կորուստների հաշվարկը գնահատելու նպատակով:
- Ստուգվել է 2021թ. դեկտեմբերի 31-ի դրությամբ ակնկալվող պարտքային կորուստների գծով պահուստի հաշվարկում ընդգրկված վարկերի և փոխառությունների, արտահաշվեկշռային հոդվածների, ներդրումային արժեթղթերի, տեղաբաշխումների և այլ ֆինանսական ակտիվների ամբողջականությունը: Ստուգվել են կիրառված մոդելների տեսական հիմքերը, և թեստավորվել է դրանց մաթեմատիկական ամբողջականությունը:
- Արտաքին աղբյուրներից ստացվող տվյալների մասով վերանայվել է նման տվյալների ընտրության գործընթացը, Բանկի համար դրա տեղին լինելը և նման տվյալների նկատմամբ վերահսկողության ու կառավարման մեխանիզմը:
- Մեր SS ոլորտի մասնագետները ներգրավվել են հատուկ փորձառություն պահանջող ոլորտներում (օրինակ՝ տվյալների հուսալիություն և ակնկալվող պարտքային կորուստների մոդել):
- Գնահատվել է ֆինանսական հաշվետվություններում բացահայտումների ճշգրտությունը:

Այլ տեղեկատվություն

Ղեկավարությունը պատասխանատու է այլ տեղեկատվության համար: Այլ տեղեկատվությունը բաղկացած է Բանկի՝ 2021թ. դեկտեմբերի 31-ին ավարտված տարվա համար տարեկան հաշվետվության մեջ ներկայացված տեղեկատվությունից, սակայն չի ներառում ֆինանսական հաշվետվությունները և դրանց վերաբերյալ աուդիտորական եզրակացությունը: Ակնկալվում է, որ տարեկան հաշվետվությունը մեզ հասանելի կլինի սույն աուդիտորական եզրակացության ամսաթվից հետո:

Ֆինանսական հաշվետվությունների վերաբերյալ մեր կարծիքը չի տարածվում այլ տեղեկատվության վրա, և մենք դրանց վերաբերյալ որևէ ձևի հավաստիացման եզրակացություն չենք արտահայտելու:

Ֆինանսական հաշվետվությունների աուդիտի հետ կապված մեր պարտավորությունն է ծանոթանալ վերը նշված այլ տեղեկատվությանը, երբ այն հասանելի լինի մեզ՝ որոշելու համար, թե արդյոք առկա են էական անհամապատասխանություններ այլ տեղեկատվության և ֆինանսական հաշվետվությունների կամ աուդիտի ընթացքում ձեռք բերված մեր գիտելիքների միջև, կամ արդյոք այլ տեղեկատվությունը պարունակում է այլ էական խեղաթյուրումներ:

Ղեկավարության և կառավարման օղակներում գտնվող անձանց պատասխանատվությունը ֆինանսական հաշվետվությունների համար

Ղեկավարությունը պատասխանատու է ՖՀՄՍ-ների համաձայն ֆինանսական հաշվետվությունների պատրաստման և ճշմարիտ ներկայացման և այնպիսի ներքին հսկողության համար, որն ըստ ղեկավարության, անհրաժեշտ է խարդախության կամ սխալի հետևանքով էական խեղաթյուրումներից զերծ ֆինանսական հաշվետվությունների պատրաստումն ապահովելու համար:

Ֆինանսական հաշվետվությունները պատրաստելիս ղեկավարությունը պատասխանատու է Բանկի՝ անընդհատ գործելու կարողությունը գնահատելու համար, համապատասխան դեպքերում անընդհատության հետ կապված հարցերը բացահայտելու և Բանկի գործունեության անընդհատության ենթադրության հիման վրա հաշվետվությունները պատրաստելու համար, բացառությամբ այն դեպքերի, երբ ղեկավարությունը մտադիր է լուծարել Բանկը, ընդհատել դրա գործունեությունը կամ, երբ չունի այդպես չվարվելու որևէ իրատեսական այլընտրանք:

Կառավարման օղակներում գտնվող անձիք պատասխանատու են Բանկի ֆինանսական հաշվետվողականության գործընթացի վերահսկման համար:

Աուդիտորի պատասխանատվությունը ֆինանսական հաշվետվությունների աուդիտի համար

Մեր նպատակն է ձեռք բերել ողջամիտ հավաստիացում առ այն, որ ֆինանսական հաշվետվությունները բոլոր էական առումներով զերծ են էական խեղաթյուրումներից՝ անկախ դրանց՝ խարդախության կամ սխալի հետևանքով առաջացման հանգամանքից, և ներկայացնել մեր կարծիքը ներառող աուդիտորական եզրակացություն: Ողջամիտ հավաստիացումը բարձր մակարդակի հավաստիացում է, բայց այն չի երաշխավորում, որ ԱՄՄ-ներին համապատասխան իրականացված աուդիտը միշտ կհայտնաբերի էական խեղաթյուրումը, երբ այն առկա է: Խեղաթյուրումները կարող են առաջանալ խարդախության կամ սխալի արդյունքում և համարվում են էական, երբ խելամտորեն կարող է ակնկալվել, որ դրանք առանձին կամ միասին վերցրած կազմեն օգտագործողների՝ այդ ֆինանսական հաշվետվությունների հիման վրա կայացվող տնտեսական որոշումների վրա:

Որպես ԱՄՄ-ներին համապատասխան աուդիտի մաս, աուդիտի ողջ ընթացքում մենք կիրառում ենք մասնագիտական դատողություն և պահպանում ենք մասնագիտական կասկածամտություն: Ի լրումն՝

- Որոշակիացնում և գնահատում ենք խարդախության կամ սխալի հետևանքով ֆինանսական հաշվետվությունների էական խեղաթյուրման ռիսկերը, նախագծում և իրականացնում ենք աուդիտորական ընթացակարգեր՝ այդ ռիսկերին արձագանքելու նպատակով, և ձեռք ենք բերում աուդիտորական ապացույցներ, որոնք բավարար ու համապատասխան հիմք են հանդիսանում մեր կարծիքի համար: Խարդախության պատճառով առաջացած էական խեղաթյուրման չհայտնաբերման ռիսկն ավելի բարձր է, քան սխալի հետևանքով էական խեղաթյուրման չհայտնաբերման ռիսկը, քանի որ խարդախությունը կարող է ներառել հանցավոր համաձայնություն, զեղծարարություն, միտումնավոր բացթողումներ, սխալ ներկայացումներ կամ ներքին հսկողության չարաշահում:
- Ձեռք ենք բերում պատկերացում աուդիտին վերաբերող ներքին հսկողության մասին՝ տվյալ հանգամանքներին համապատասխան աուդիտորական ընթացակարգեր նախագծելու, այլ ոչ թե Բանկի ներքին հսկողության արդյունավետության վերաբերյալ կարծիք արտահայտելու համար:
- Գնահատում ենք հաշվապահական հաշվառման կիրառված քաղաքականության տեղին լինելը, ինչպես նաև ղեկավարության կողմից կատարած հաշվապահական հաշվառման գնահատումների և համապատասխան բացահայտումների ողջամտությունը:
- Եզրահանգումներ ենք կատարում ղեկավարության կողմից հաշվապահական հաշվառման անընդհատության հիմունքի կիրառման տեղին լինելու վերաբերյալ և, հիմնվելով ձեռք բերված աուդիտորական ապացույցների վրա, գնահատում ենք՝ արդյոք առկա է դեպքերի կամ հանգամանքների հետ կապված էական անորոշություն, որը կարող է նշանակալի կասկած հարուցել Բանկի անընդհատ գործելու կարողության վերաբերյալ: Եթե մենք եզրահանգում ենք, որ առկա է էական անորոշություն, ապա մեզանից

պահանջվում է աուդիտորի եզրակացությունում ուշադրություն հրավիրել ֆինանսական հաշվետվությունների համապատասխան բացահայտումներին, կամ, եթե այդպիսի բացահայտումները բավարար չեն, ձևափոխել մեր կարծիքը: Մեր եզրահանգումները հիմնված են մինչև մեր եզրակացության ամսաթիվը ձեռք բերված աուդիտորական ապացույցների վրա: Այնուամենայնիվ, ապագա դեպքերը կամ իրավիճակները կարող են ստիպել Բանկին դադարեցնել անընդհատության հիմունքի կիրառումը:

- Գնահատում ենք ֆինանսական հաշվետվությունների ընդհանուր ներկայացումը, կառուցվածքը և բովանդակությունը, ներառյալ բացահայտումները, ինչպես նաև ֆինանսական հաշվետվությունների հիմքում ընկած գործարքների ու դեպքերի ճշմարիտ ներկայացումը:

Կառավարման օղակներում գտնվող անձանց, ի թիվս այլ հարցերի, հաղորդակցում ենք աուդիտորական առաջադրանքի պլանավորված շրջանակի և ժամկետների, ինչպես նաև աուդիտի ընթացքում հայտնաբերված նշանակալի հարցերի, ներառյալ ներքին հսկողությանը վերաբերող նշանակալի թերությունների մասին:

Կառավարման օղակներում գտնվող անձանց նաև տրամադրում ենք հավաստիացում, որ մենք պահպանել ենք անկախության վերաբերյալ էթիկայի համապատասխան պահանջները, ինչպես նաև նրանց տեղեկացնում ենք բոլոր հարաբերությունների կամ այլ հարցերի մասին, որոնք, ըստ ողջամիտ ենթադրության, կարող են անդրադառնալ մեր անկախության վրա և, որտեղ կիրառելի է, անկախության պահպանմանն ուղղված միջոցառումների վերաբերյալ:

Կառավարման օղակներում գտնվող անձանց հաղորդակցած հարցերից որոշում ենք այն հարցերը, որոնք համարվել են առավել նշանակալի ընթացիկ ժամանակաշրջանի ֆինանսական հաշվետվությունների աուդիտի ընթացքում, և, հետևաբար, աուդիտի առանցքային հարցեր են: Մենք նկարագրում ենք այդ հարցերը մեր աուդիտորական եզրակացությունում, բացառությամբ այն դեպքերի, երբ օրենքով կամ այլ իրավական ակտերով արգելված է այդպիսի հարցերի հրապարակային բացահայտումը, կամ, երբ խիստ բացառիկ հանգամանքներում մենք որոշում ենք, որ տվյալ հարցը չպետք է ներկայացվի աուդիտորական եզրակացությունում, քանի որ կարող է ողջամտորեն ակնկալվել, որ դրա ներկայացման հետ կապված բացասական հետևանքներն ավելի շատ կլինեն, քան դրա ներկայացմամբ պայմանավորված հանրային օգուտը:

Աուդիտորական առաջադրանքի ղեկավարը, որի արդյունքում ներկայացվում է սույն աուդիտորական եզրակացությունը՝ Արմեն Հովհաննիսյանն է:

Արմեն Հովհաննիսյան
«Գրանթ Թորնթոն» ՓԲԸ-ի տնօրեն/
Առաջադրանքի պատասխանատու

27 ապրիլի 2022թ.



Շահույթի կամ վնասի և այլ համապարփակ ֆինանսական արդյունքի մասին հաշվետվություն

Հազար ՀՀ դրամ

	Ծանոթ.	2021	2020
Տոկոսային եկամուտ՝ հաշվարկված արդյունավետ տոկոսադրույքի մեթոդով	6	27,099,448	25,846,673
Տոկոսային ծախսեր	6	(15,368,668)	(13,045,872)
Զուտ տոկոսային եկամուտներ		11,730,780	12,800,801
Միջնորդավճարների և այլ վճարների տեսքով եկամուտներ	7	3,274,558	2,565,617
Միջնորդավճարների և այլ վճարների տեսքով ծախսեր	7	(1,123,565)	(831,404)
Միջնորդավճարների և այլ վճարների գծով զուտ եկամուտ		2,150,993	1,734,213
Զուտ օգուտ/(վնաս) շահույթի կամ վնասի միջոցով իրական արժեքով չափվող ֆինանսական ակտիվներից և պարտավորություններից		484,429	(709,484)
Զուտ արտարժույթային եկամուտ	8	1,205,009	2,337,878
Զուտ օգուտ այլ համապարփակ ֆինանսական արդյունքի միջոցով իրական արժեքով չափվող ֆինանսական ակտիվների ապաճանանչումից		129,895	2,220,878
Այլ եկամուտներ	9	528,640	359,619
Արժեզրկման ծախս	10	(1,840,266)	(2,277,136)
Անձնակազմի գծով ծախսեր	11	(5,112,281)	(5,017,239)
Հիմնական միջոցների մաշվածություն	21	(1,517,019)	(1,425,465)
Ոչ նյութական ակտիվների ամորտիզացիա	22	(138,825)	(94,055)
Այլ ծախսեր	12	(3,884,768)	(3,865,458)
Շահույթ մինչև հարկումը		3,736,587	6,064,552
Շահութահարկի գծով ծախս	13	(780,148)	(1,268,010)
Տարվա շահույթ		2,956,439	4,796,542

Շահույթի կամ վնասի և այլ համապարփակ ֆինանսական արդյունքի մասին հաշվետվություն (շարունակություն)

Հազար ՀՀ դրամ

	Ծանոթ.	2021	2020
Այլ համապարփակ ֆինանսական արդյունք			
<i>Հոդվածներ, որոնք հետագայում չեն վերադասակարգվում շահույթում կամ վնասում</i>			
Չվերադասակարգվող հոդվածներին վերաբերող շահութահարկ		-	7,724
Զուտ օգուտ հոդվածներից, որոնք հետագայում չեն վերադասակարգվում շահույթում կամ վնասում		-	7,724
<i>Հոդվածներ, որոնք վերադասակարգված են կամ կարող են հետագայում վերադասակարգվել որպես շահույթ կամ վնաս</i>			
<i>Իրական արժեքի պահուստի շարժ (պարտքային գործիքներ)</i>			
Իրական արժեքի փոփոխությունից չվաստակած զուտ վնաս		(152,942)	(2,697,936)
Փոփոխություններ ակնկալվող պարտքային կորուստների պահուստում		(209,518)	384,328
Վերադասակարգվող հոդվածներին վերաբերող շահութահարկ		65,243	417,522
Իրական արժեքով՝ այլ համապարփակ ֆինանսական արդյունքի միջոցով չափվող ներդրումային արժեթղթերի գծով զուտ վնաս		(297,217)	(1,896,086)
Տարվա այլ համապարփակ ֆինանսական արդյունք՝ առանց շահութահարկի		(297,217)	(1,888,362)
Ընդամենը տարվա համապարփակ ֆինանսական արդյունք		2,659,222	2,908,180
Մեկ բաժնետոմսին ընկնող շահույթ	14	1.09	2.07

Շահույթի կամ վնասի և այլ համապարփակ ֆինանսական արդյունքի մասին հաշվետվությունը պետք է ընթերցվի այս ֆինանսական հաշվետվությունների բաղկացուցիչ մասը կազմող 16-ից մինչև 104-րդ էջերում ներկայացված կից ծանոթագրությունների հետ մեկտեղ:

Ֆինանսական վիճակի մասին հաշվետվություն

Հազար ՀՀ դրամ

	Ծանոթ.	31 դեկտեմբերի 2021թ.	31 դեկտեմբերի 2020թ.
<i>Ակտիվներ</i>			
Դրամական միջոցներ և դրանց համարժեքներ	15	63,399,890	42,572,757
Աձանցյալ ֆինանսական ակտիվներ	16	5,053	16,538
Պահանջներ ֆինանսական կազմակերպությունների նկատմամբ	17	9,497,133	13,755,753
Հակադարձ հետգնման պայմանագրեր	18	7,826,751	10,175,600
Հաճախորդներին տրված վարկեր և փոխատվություններ	19	220,889,139	193,337,215
Ներդրումային արժեթղթեր	20	5,139,770	4,832,423
Վաճառքի և հետգնման պայմանագրերով գրավադրված արժեթղթեր	20	37,667,527	39,384,619
Հիմնական միջոցներ	21	12,694,277	12,804,374
Ոչ նյութական ակտիվներ	22	693,383	581,733
Այլ ակտիվներ	23	2,051,188	3,328,915
Ընդամենը՝ ակտիվներ		359,864,111	320,789,927
<i>Պարտավորություններ և սեփական կապիտալ</i>			
<i>Պարտավորություններ</i>			
Աձանցյալ ֆինանսական պարտավորություններ	16	21,883	11,549
Թողարկված պարտքային արժեթղթեր	24	6,107,897	6,185,733
Հետգնման պայմանագրեր	18	34,576,952	38,125,044
Պարտավորություններ ֆինանսական կազմակերպությունների նկատմամբ	25	131,081,522	115,700,441
Պարտավորություններ հաճախորդների նկատմամբ	26	135,948,859	112,495,410
Ընթացիկ հարկի գծով պարտավորություն		247,266	790,950
Հետաձգված հարկային պարտավորություն	13	175,877	467,873
Ստորադաս փոխառություններ	27	3,605,469	1,311,068
Այլ պարտավորություններ	28	4,853,363	4,106,240
Ընդամենը՝ պարտավորություններ		316,619,088	279,194,308

Ֆինանսական վիճակի մասին հաշվետվություն (շարունակություն)

Հազար ՀՀ դրամ		31 դեկտեմբերի, 2021թ.	31 դեկտեմբերի, 2020թ.
<i>Սեփական կապիտալ</i>			
Բաժնետիրական կապիտալ	29	26,107,555	25,955,663
Էմիսիոն եկամուտ		289,718	180,180
Գլխավոր պահուստ		3,481,000	3,275,000
Իրական արժեքի պահուստ		(361,148)	(63,931)
Այլ պահուստներ		3,214,025	3,319,815
Չբաշխված շահույթ		10,513,873	8,928,892
Ընդամենը՝ սեփական կապիտալ		43,245,023	41,595,619
Ընդամենը՝ պարտավորություններ և սեփական կապիտալ		359,864,111	320,789,927

Ֆինանսական հաշվետվությունները հաստատվել են 2022թ. ապրիլի 27-ին՝



Արամ Խաչատրյան
Գլխավոր տնօրեն

Միքայել Պողոսյան
Գլխավոր հաշվապահ

Ֆինանսական վիճակի մասին հաշվետվությունը պետք է ընթերցվի այս ֆինանսական հաշվետվությունների բանկացուցիչ մասը կազմող 16-ից մինչև 104-րդ էջերում ներկայացված կից ծանոթագրությունների հետ մեկտեղ:

Սեփական կապիտալում փոփոխությունների մասին հաշվետվություն

Հազար ՀՀ դրամ

	Բաժնե- տիրական կապիտալ	Էմիսիոն եկամուտ	Գլխավոր պահուստ	Ներդրումային արժեթղթերի իրական արժեքի փոփոխության պահուստ	Հիմնական միջոցների վերագնա- հատման պահուստ	Զբաղիված շահույթ	Ընդամենը
Հաշվեկշիռը 2021թ. հունվարի 1-ի դրությամբ	25,955,663	180,180	3,275,000	(63,931)	3,319,815	8,928,892	41,595,619
Տարվա շահույթ	-	-	-	-	-	2,956,439	2,956,439
<i>Այլ համապարփակ ֆինանսական արդյունք</i>							
Հիմնական միջոցների մաշվածությունից պահուստի ճշգրտում	-	-	-	-	(105,790)	105,790	-
Իրական արժեքով՝ այլ համապարփակ ֆինանսական արդյունքի միջոցով չափվող ներդրումային արժեթղթերի իրական արժեքի զուտ փոփոխություն	-	-	-	(44,475)	-	-	(44,475)
Իրական արժեքով՝ այլ համապարփակ ֆինանսական արդյունքի միջոցով չափվող ներդրումային արժեթղթերի իրացումից շահույթին կամ վնասին փոխանցված զուտ գումար	-	-	-	(108,467)	-	-	(108,467)
Իրական արժեքով՝ այլ համապարփակ ֆինանսական արդյունքի միջոցով չափվող ներդրումային արժեթղթերի ակնկալվող պարտքային կորուստների պահուստում զուտ փոփոխություններ	-	-	-	(209,518)	-	-	(209,518)
Այլ համապարփակ ֆինանսական արդյունքին վերաբերող բաղկացուցիչ մասի շահութահարկ	-	-	-	65,243	-	-	65,243
Ընդամենը տարվա համապարփակ ֆինանսական արդյունք	-	-	-	(297,217)	(105,790)	3,062,229	2,659,222
Բաժնետիրական կապիտալի ավելացում	151,892	109,538	-	-	-	-	261,430
Շահաբաժիններ բաժնետերերին	-	-	-	-	-	(1,271,248)	(1,271,248)
Հատկացում պահուստին	-	-	206,000	-	-	(206,000)	-
Ընդամենը սեփականատերերի հետ գործարքներ	151,892	109,538	206,000	-	-	(1,477,248)	(1,009,818)
Հաշվեկշիռը 2021թ. Դեկտեմբերի 31-ի դրությամբ	26,107,555	289,718	3,481,000	(361,148)	3,214,025	10,513,873	43,245,023

Սեփական կապիտալում փոփոխությունների մասին հաշվետվություն (շարունակություն)

Հազար ՀՀ դրամ

	Բաժնե- տիրական կապիտալ	Էմիսիոն եկամուտ	Գլխավոր պահուստ	Ներդրումային արժեթղթերի իրական արժեքի փոփոխության պահուստ	Հիմնական միջոցների վերագնա- հատման պահուստ	Զբաղիված շահույթ	Ընդամենը
Հաշվեկշիռը 2020թ. հունվարի 1-ի դրությամբ	25,635,343	-	3,105,000	1,832,155	3,409,549	5,475,662	39,457,709
Տարվա շահույթ	-	-	-	-	-	4,796,542	4,796,542
<i>Այլ համապարփակ ֆինանսական արդյունք</i>							
Հիմնական միջոցների մաշվածությունից պահուստի ճշգրտում	-	-	-	-	(97,458)	97,458	-
Իրական արժեքով՝ այլ համապարփակ ֆինանսական արդյունքի միջոցով չափվող ներդրումային արժեթղթերի իրական արժեքի զուտ փոփոխություն	-	-	-	(488,852)	-	-	(488,852)
Իրական արժեքով՝ այլ համապարփակ ֆինանսական արդյունքի միջոցով չափվող ներդրումային արժեթղթերի իրացումից շահույթին կամ վնասին փոխանցված զուտ գումար	-	-	-	(2,209,084)	-	-	(2,209,084)
Իրական արժեքով՝ այլ համապարփակ ֆինանսական արդյունքի միջոցով չափվող ներդրումային արժեթղթերի ակնկալվող պարտքային կորուստների պահուստում զուտ փոփոխություններ	-	-	-	384,328	-	-	384,328
Այլ համապարփակ ֆինանսական արդյունքին վերաբերող բաղկացուցիչ մասի շահույթահարկ	-	-	-	417,522	7,724	-	425,246
Ընդամենը տարվա համապարփակ ֆինանսական արդյունք	-	-	-	(1,896,086)	(89,734)	4,894,000	2,908,180
Բաժնետիրական կապիտալի ավելացում	320,320	180,180	-	-	-	-	500,500
Շահաբաժիններ բաժնետերերին	-	-	-	-	-	(1,270,770)	(1,270,770)
Հատկացում պահուստին	-	-	170,000	-	-	(170,000)	-
Ընդամենը սեփականատերերի հետ գործարքներ	320,320	180,180	170,000	-	-	(1,440,770)	(770,270)
Հաշվեկշիռը 2020թ. Դեկտեմբերի 31-ի դրությամբ	25,955,663	180,180	3,275,000	(63,931)	3,319,815	8,928,892	41,595,619

Սեփական կապիտալում փոփոխությունների մասին հաշվետվությունը պետք է ընթերցվի այս ֆինանսական հաշվետվությունների բաղկացուցիչ մասը կազմող 16-ից մինչև 104-րդ էջերում ներկայացված կից ծանոթագրությունների հետ մեկտեղ:

Դրամական միջոցների հոսքերի մասին հաշվետվություն

Հազար ՀՀ դրամ

	2021	2020
<i>Գործառնական գործունեությունից դրամական միջոցների հոսքեր</i>		
Շահույթը նախքան հարկումը	3,736,587	6,064,552
<i>Ճշգրտումներ</i>		
Մաշվածության մասհանումներ	1,517,019	1,425,465
Ամորտիզացիոն մասհանումներ	138,825	94,055
Հիմնական միջոցների արժեզրկում	29,537	-
Հիմնական միջոցների օտարումից օգուտ	(99,963)	(4,655)
Ֆինանսական ակտիվների արժեզրկման ծախս	1,840,266	2,277,136
Նախկինում դուրս գրված վարկերի վերականգնում	(2,024,416)	(834,017)
Արտարժույթի փոխարկումից զուտ (օգուտ)/վնաս	605,876	(824,500)
Զուտ (օգուտ)/վնաս շահույթի կամ վնասի միջոցով իրական արժեքով չափվող ֆինանսական ակտիվներից և պարտավորություններից	(484,429)	709,484
Զուտ օգուտ այլ համապարփակ ֆինանսական արդյունքի միջոցով իրական արժեքով չափվող ֆինանսական ակտիվների ապաճանանջումից	(129,895)	(2,220,878)
Ստացվելիք տոկոսներ	(198,353)	(75,274)
Վճարվելիք տոկոսներ	103,652	496,244
<i>Դրամական միջոցների հոսքեր նախքան գործառնական ակտիվներում և պարտավորություններում փոփոխությունները (Ավելացում)/նվազում գործառնական ակտիվներում</i>	<u>5,034,706</u>	<u>7,107,612</u>
Աժանցյալ ֆինանսական ակտիվներ	506,248	(716,264)
Պահանջներ ֆինանսական կազմակերպությունների նկատմամբ	3,264,372	1,449,591
Հակադարձ հետզնման պայմանագրեր	2,346,944	(4,048,770)
Հաճախորդներին տրված վարկեր և փոխառություններ	(34,669,421)	(7,858,758)
Այլ ակտիվներ	1,068,449	(3,556,642)
<i>Ավելացում/(նվազում) գործառնական պարտավորություններում</i>		
Հետզնման պայմանագրեր	(3,548,092)	12,483,844
Պարտավորություններ հաճախորդների նկատմամբ	27,954,487	(5,063,351)
Այլ պարտավորություններ	141,546	(290,478)
Զուտ դրամական միջոցների հոսքեր գործառնական գործունեությունից ստացված/ (գործունեության համար օգտագործված) մինչև շահութահարկը	<u>2,099,239</u>	<u>(493,216)</u>
Վճարված շահութահարկ	(1,550,585)	(896,630)
Գործառնական գործունեությունից ստացված/ (գործունեության համար օգտագործված) զուտ դրամական միջոցներ	<u>548,654</u>	<u>(1,389,846)</u>

Դրամական միջոցների հոսքերի մասին հաշվետվություն (շարունակություն)

Հազար ՀՀ դրամ	2021թ.	2020թ.
<i>Ներդրումային գործունեությունից դրամական միջոցների հոսքեր</i>		
Ներդրումային արժեթղթերի առք	(33,396,978)	(71,594,255)
Ներդրումային արժեթղթերի վաճառք	34,556,275	52,563,591
Հիմնական միջոցների առք	(1,153,541)	(1,238,234)
Հիմնական միջոցների վաճառք	236,081	47,447
Ոչ նյութական ակտիվների առք	(250,475)	(149,960)
Ներդրումային գործունեության համար օգտագործված զուտ դրամական միջոցներ	(8,638)	(20,371,411)
<i>Ֆինանսավորման գործունեությունից դրամական միջոցների հոսքեր</i>		
Բաժնետիրական կապիտալի ավելացում	261,430	500,500
Կանխավճար բաժնետոմսերի թողարկման համար	1,000,019	261,430
Պարտավորություններ ֆինանսական կազմակերպությունների նկատմամբ	21,432,029	17,449,791
Թողարկած պարտքային արժեթղթերից մուտքեր	1,353,296	3,212,956
Թողարկած պարտքային արժեթղթերից ելքեր	(1,220,351)	(1,737,517)
Վարձակալության գծով պարտավորությունների մարում	(758,074)	(520,837)
Ստորադաս փոխառության ստացում	2,489,655	560,522
Ստորադաս փոխառության մարում	(89,886)	(41,830)
Վճարված շահաբաժիններ	(1,261,961)	(1,210,144)
Ֆինանսավորման գործունեությունից ստացված զուտ դրամական միջոցներ	23,206,157	18,474,871
Դրամական միջոցների և դրանց համարժեքների զուտ աճ/(նվազում)	23,746,173	(3,286,386)
Դրամական միջոցներ և դրանց համարժեքներ ժամանակաշրջանի սկզբի դրությամբ	42,572,757	44,050,205
Արժեզրկման պահուստում փոփոխությունների ազդեցությունը դրամական միջոցների և դրանց համարժեքներ վրա	(2,080)	(2,692)
Արտարժույթի փոխարկման ազդեցությունը դրամական միջոցների և դրանց համարժեքների վրա	(2,916,960)	1,811,630
Դրամական միջոցներ և դրանց համարժեքներ ժամանակաշրջանի վերջի դրությամբ (ծանոթ. 15)	63,399,890	42,572,757
<i>Լրացուցիչ տեղեկատվություն</i>		
Ստացված տոկոսներ	26,901,095	25,771,399
Վճարված տոկոսներ	(15,265,016)	(12,354,633)

Դրամական միջոցների հոսքերի մասին հաշվետվությունը պետք է ընթերցվի այս ֆինանսական հաշվետվությունների բաղկացուցիչ մասը կազմող 16-ից մինչև 104-րդ էջերում ներկայացված կից ծանոթագրությունների հետ մեկտեղ:

Ֆինանսական հաշվետվություններին կից ծանոթագրություններ

1 Գործունեության բնույթը և ընդհանուր տեղեկություններ

«ԱՅԷԿՈՆՈՄԲԱՆԿ» ԲԲԸ (այսուհետ՝ Բանկ) հիմնվել է 1991 թվականին ԽՍՀՄ Բնակարարական հայկական Հանրապետական բանկի (1991-1993թ. «Հայպետառքանկ» ՓԲԸ) հիման վրա և 1995թ. Վերակազմավորվել է որպես բաց բաժնետիրական ընկերության՝ գործելով Հայաստանի Հանրապետության (այսուհետ՝ ՀՀ) օրենսդրության շրջանակներում: Բանկը գրանցվել է ՀՀ կենտրոնական բանկի (այսուհետ՝ ՀՀ ԿԲ) կողմից N 1 արտոնագրային համարով:

Բանկի հիմնական գործունեությունը վարկավորում և ավանդների ընդունումն է, (ՀՀ-ում և արտերկրներ փոխանցումների և փոխարկման գործարքների իրականացումը), ինչպես նաև իրավաբանական և ֆիզիկական անձանց արտարժույթային և այլ բանկային ծառայությունների մատուցումը:

2019թ. սեպտեմբերի 3-ին «Մուդիս Ինվեսթորս Սերվիս» միջազգային գործակալությունը հաստատել է Բանկի երկարաժամկետ գործընկերոջ ռիսկի՝ Ba3, երկարաժամկետ/կարճաժամկետ ավանդի վարկանիշ՝ B1/NP վարկանիշները: Բոլոր վարկանիշների գծով կանխատեսումը կայուն է:

2021թ. և 2020թ. գործում են 2019թ. սեպտեմբերի 3-ին «Մուդիս Ինվեսթորս Սերվիս» միջազգային գործակալության կողմից հաստատված վարկանիշերը:

Բանկն ունի 53 մասնաճյուղ, որոնց միջոցով իրականացնում է իր գործունեությունը: Բանկի իրավաբանական հասցեն է՝ ք.Երևան, Ամիրյան 23/1:

2 Գործարար միջավայր

Հայաստանում իրականացվող քաղաքական և տնտեսական փոփոխությունները, ինչպես նաև իրավական, հարկային և օրենսդրական համակարգերի զարգացումը շարունակական բնույթ են կրում և Հայաստանի տնտեսության կայունությունը և զարգացումը մեծապես կախված է այս փոփոխություններից:

2020թ. անկումից հետո Հայաստանի տնտեսությունը թևակոխել է կայուն վերականգնման փուլ: Ակնկալվում է, որ COVID-19-ի համավարակային իրավիճակի աստիճանական բարելավումը, Արցախի Հանրապետության վիճելի տարածքների շուրջ հրադադարի մասին համաձայնագիրը, ինչպես նաև պետական և մասնավոր ներդրումների ընդլայնումը կխթանեն 2022թ. աճը: Գործարար միջավայրի բարելավմանն ուղղված Կառավարության ջանքերը, ՓՄՁ-ների համար ֆինանսական հասանելիության ընդլայնումը, առաջնահերթ սոցիալական ծախսերի համար հնարավորությունների ստեղծումը, ինչպես նաև կապիտալի շուկայի զարգացման ընդլայնված գործողությունների ծրագիրը նույնպես կարող են Հայաստանի տնտեսության կայունության և զարգացման համար նպաստավոր պայմաններ ստեղծել:

Տվյալ ֆինանսական հաշվետվություններն արտացոլում են Բանկի գործունեության վրա Հայաստանի գործարար միջավայրի ազդեցության ղեկավարության գնահատականը: Այնուամենայնիվ, ապագա տնտեսական և քաղաքական իրավիճակը և վերջիններիս ազդեցությունը Բանկի գործունեության վրա կարող են տարբերվել Բանկի ղեկավարության ներկա սպասումներից:

3 Հաշվետվությունների պատրաստման հիմունքները

3.1 Համապատասխանությունը

Սույն ֆինանսական հաշվետվությունները պատրաստվել են համաձայն Ֆինանսական հաշվետվությունների միջազգային ստանդարտների (ՖՀՄՍ), որոնք հաստատվել են Հաշվապահական Հաշվառման Միջազգային Ստանդարտների Խորհրդի (ՀՀՄՍԽ) կողմից և Մեկնաբանությունների՝ հաստատված Ֆինանսական Հաշվետվությունների Մեկնաբանությունների Միջազգային Կոմիտեի կողմից (ՖՀՄՄԿ):

Բանկը պատրաստում է իր հաշվետվությունները ՀՀ գործող օրենսդրության և հաշվապահական հաշվառման միջազգային ստանդարտների պահանջներին համապատասխան: Սույն ֆինանսական հաշվետվությունները հիմնված են Բանկի հաշվառման գրանցումների վրա, որոնք ճշգրտվել և վերադասակարգվել են ՖՀՄՍ-ին համապատասխանեցնելու նպատակով:

3.2 Չափման հիմունքները

Ֆինանսական հաշվետվությունները պատրաստվել են իրական արժեքի սկզբունքի հիման վրա իրական արժեքով՝ շահույթի կամ վնասի միջոցով չափվող և իրական արժեքով՝ այլ համապարփակ ֆինանսական արդյունքի միջոցով չափվող ֆինանսական գործիքների համար: Այլ ֆինանսական ակտիվներն ու պարտավորությունները հաշվառվում են ամորտիզացված արժեքով, իսկ ոչ ֆինանսական ակտիվներն ու պարտավորությունները՝ պատմական արժեքով բացառությամբ, հողի, շինությունների, որոնք ներկայացվել են վերագնահատված գումարով:

3.3 Գործառնական և ներկայացման արժույթ

Բանկի գործառնական արժույթն այն հիմնական տնտեսական միջավայրի արժույթն է, որտեղ գործում է Բանկը: Բանկի գործառնական և ներկայացման արժույթ է հանդիսանում Հայաստանի Հանրապետության դրամը (այսուհետ՝ ՀՀ դրամ), քանի որ այս արժույթն է լավագույն կերպով արտացոլում ֆինանսական հաշվետվությունների հիմքում ընկած իրադարձությունների և Բանկի գործարքների տնտեսական բովանդակությունը: Ֆինանսական հաշվետվությունները ներկայացված են ՀՀ դրամով՝ հազարների ճշտությամբ, եթե այլ բան նշված չէ: ՀՀ սահմաններից դուրս դրամը ազատ փոխարկելի չէ:

3.4 Հաշվապահական հաշվառման քաղաքականության փոփոխություններ

Ընթացիկ տարում Բանկն առաջին անգամ կիրառել է որոշ ստանդարտներ և փոփոխություններ, որոնք կիրառելի են 2021թ. հունվարի 1-ից կամ դրանից հետո սկսվող ժամանակաշրջանների համար: Բանկը վաղաժամկետ չի ընդունել որևէ այլ ստանդարտ, մեկնաբանություն կամ փոփոխություն, որոնք ուժի մեջ են մտել, բայց դեռ կիրառելի չեն:

Ներքոհիշյալ նոր ստանդարտներն ու փոփոխությունները, որոնք առաջին անգամ կիրառվել են 2021թ., որևէ էական ազդեցություն չեն ունեցել Բանկի տարեկան ֆինանսական հաշվետվությունների վրա: *(թողնել միայն բանկի համար կիրառելիները):*

- COVID-19-ի հետ կապված վարձակալության արդյունություններ 2021թ հունիսի 30-ից հետո (ՖՀՄՍ 16 փոփոխություններ),
- «Ուղենշային փոկոսադրույքի բարեփոխում (փուլ 2)» (ՖՀՄՍ 9, ՀՀՄՍ 39, ՖՀՄՍ 16, ՖՀՄՍ 4 և ՖՀՄՍ 7 փոփոխություններ)

3.5 Բանկի կողմից դեռևս չկիրառվող ստանդարտներ և մեկնաբանություններ

Սույն ֆինանսական հաշվետվությունների հաստատման օրվա դրությամբ լույս են տեսել մի շարք նոր ստանդարտներ, գործող ստանդարտների վերաբերյալ փոփոխություններ և մեկնաբանություններ, որոնք դեռևս ուժի մեջ չեն մտել: Բանկը վաղաժամկետ չի ընդունել այդ ստանդարտներից և մեկնաբանություններից որևէ մեկը:

Ղեկավարությունը կանխատեսում է, որ կիրառելի նոր ստանդարտներն ու մեկնաբանությունները կընդունվեն Բանկի կողմից՝ դրանց ուժի մեջ մտնելու օրվան հաջորդող առաջիկա ժամանակաշրջանում:

Ղեկավարության կանխատեսմամբ այս փոփոխությունները էական ազդեցություն չեն ունենա Բանկի ֆինանսական հաշվետվությունների վրա և ներկայացված են ստորև: *:(թողնել միայն բանկի համար կիրառելիները)*

- *ՖՀՄՍ 17 «Ապահովագրության պայմանագրեր»*
- *Փոփոխություններ ՖՀՄՍ 17 Ապահովագրական պայմանագրերում (Փոփոխություններ ՖՀՄՍ 17-ում և ՖՀՄՍ 4-ում),*
- *«Մուտքեր նախքան նախադրեցված օգտագործումը» (ՀՀՄՍ 16 փոփոխություններ)*
- *«Հղումներ հայեցակարգային հիմունքներին» (ՖՀՄՍ 3 փոփոխություններ)*
- *Անբարենպաստ պայմանագրեր. Պայմանագրի կատարման ծախսեր (ՀՀՄՍ 37 փոփոխություններ)*
- *2018-2020թթ. ՖՀՄՍ-ների փարեկան բարեփոխումներ-(ՖՀՄՍ 1, ՖՀՄՍ 9, ՀՀՄՍ 41, ՖՀՄՍ 16 փոփոխություններ):*
- *«Պարտավորությունների դասակարգումը որպես ընթացիկ կամ ոչ ընթացիկ» (ՀՀՄՍ 1 փոփոխություններ),*
- *Մեկ գործարքի հետ կապված ակտիվների և պարտավորությունների հետաձգված հարկ:*

4 Հաշվապահական հաշվառման քաղաքականություն

Ներկայացվող հաշվապահական քաղաքականությունը կիրառվել է ֆինանսական հաշվետվությունների պատրաստման ընթացքում: Հաշվապահական քաղաքականությունը կիրառվել է հետևողականորեն:

4.1 Եկամուտների և ծախսերի ճանաչում

Եկամուտը ճանաչվում է այն դեպքում, երբ հավանական է, որ տնտեսական օգուտները կհոսեն Բանկ և ստացված եկամուտը կարելի է արժանահավատորեն չափել: Ծախսը ճանաչվում է այն ժամանակ, երբ հավանական է, որ տնտեսական օգուտները կարտահոսեն Բանկից և ծախսը կարելի է արժանահավատորեն չափել: Ստորև ներկայացվող չափանիշները նույնպես պետք է հաշվի առնվեն մինչև եկամտի ճանաչումը:

Արդյունավետ տրոստադրույքի մեթոդ

Տոկոսային եկամուտը և ծախսը ճանաչվում են շահույթում կամ վնասում՝ կիրառելով արդյունավետ տրոստադրույքի մեթոդը: Արդյունավետ տրոստադրույքն այն դրույքն է, որը ֆինանսական գործիքի գործողության ակնկալվող ժամկետի համար գնահատված դրամական միջոցների ապագա վճարումները կամ ստացվելիք գումարները գեղչում է ճշգրիտ մինչև՝

- ֆինանսական ակտիվի համախառն հաշվեկշռային արժեքը կամ
- ֆինանսական պարտավորության ամորտիզացված արժեքը:

Ֆինանսական գործիքների, բացառությամբ գնված կամ սկզբնավորված պարտքային առումով արժեզրկված ակտիվների, արդյունավետ տրոստադրույքը հաշվարկելիս Բանկը գնահատում է

ապագա դրամական միջոցների հոսքերը՝ հաշվի առնելով ֆինանսական գործիքի բոլոր պայմանագրային պայմանները, սակայն առանց հաշվի առնելու ակնկալվող պարտքային կորուստը: Գնված կամ սկզբնավորված պարտքային առումով արժեզրկված ֆինանսական ակտիվների համար հաշվարկվում է պարքային ռիսկով ճշգրտված արդյունավետ տոկոսադրույք՝ կիրառելով ապագա դրամական միջոցների հոսքերը՝ ներառյալ ակնկալվող պարտքային կորուստը:

Արդյունավետ տոկոսադրույքի հաշվարկը ներառում է գործարքի հետ կապված ծախսումները և վճարված կամ ստացված բոլոր այն գումարները, որոնք կազմում են արդյունավետ տոկոսադրույքի մաղկացուցիչ մասը: Գործարքի հետ կապված ծախսումները ներառում են այն լրացուցիչ ծախսումները, որոնք ուղղակիորեն վերագրելի են ֆինանսական ակտիվի կամ ֆինանսական պարտավորության ձեւաբանմանը կամ թողարկմանը:

Ամորտիզացված արժեք և համախառն հաշվեկշռային արժեք

Ֆինանսական ակտիվի կամ ֆինանսական պարտավորության ամորտիզացված արժեքն այն գումարն է, որով ֆինանսական ակտիվը կամ ֆինանսական պարտավորությունը չափվում է սկզբնական ճանաչման պահին՝ հանած հիմնական գումարի մարումները, գումարած կամ հանած սկզբնական գումարի և մարման գումարի տարբերության գծով կուտակված ամորտիզացիան՝ հաշվարկված արդյունավետ տոկոսադրույքի մեթոդով, և ֆինանսական ակտիվների համար՝ ճշգրտված ակնկալվող պարտքային կորուստի գծով պահուստի մասով: Ամորտիզացված արժեքով չափվող ֆինանսական ակտիվի համախառն հաշվեկշռային արժեքն իրենից ներկայացնում է ֆինանսական ակտիվի ամորտիզացված արժեքը՝ նախքան ակնկալվող պարտքային կորուստի գծով պահուստի մասով ճշգրտումը:

Տոկոսային եկամուտների և ծախսերի հաշվարկ

Տոկոսային եկամտի և ծախսերի հաշվարկում արդյունավետ տոկոսադրույքը կիրառվում է ակտիվի համախառն հաշվեկշռային արժեքի (եթե ակտիվը արժեզրկված չէ) կամ պարտավորության ամորտիզացված արժեքի նկատմամբ:

Այնուամենայնիվ, սկզբնական ճանաչումից հետո արժեզրկված ֆինանսական ակտիվների համար տոկոսային եկամուտը հաշվարկվում է՝ կիրառելով արդյունավետ տոկոսադրույք ֆինանսական ակտիվի զուտ ամորտիզացված արժեքի նկատմամբ: Եթե ակտիվը այլևս արժեզրկված չէ, ապա տոկոսային եկամուտը հաշվարկվում է համախառն հիմունքով:

Սկզբնական ճանաչման ժամանակ արժեզրկված ֆինանսական ակտիվների գծով տոկոսային եկամուտը հաշվարկվում է՝ ճշգրտված արդյունավետ տոկոսադրույքը կիրառելով ակտիվի ամորտիզացված արժեքի նկատմամբ: Տոկոսային եկամուտը չի հաշվարկվում համախառն հիմունքով, նույնիսկ եթե ակտիվի պարտքային ռիսկը բարելավվում է:

Ֆինանսական ակտիվների արժեզրկման վերաբերյալ տեղեկատվությունը տե՛ս 4.4.6 ծանոթագրությունում:

Այլ տոկոսային եկամուտ

Այլ տոկոսային եկամտի հաշվարկում անվանական տոկոսադրույքը կիրառվում է ակտիվի համախառն արժեքի նկատմամբ գծային հիմունքով:

Միջնորդավճարների և այլ վճարների տեսքով եկամուտների և ծախսեր

Միջնորդավճարների և այլ վճարների տեսքով եկամուտը և ծախսերը, որոնք կազմում են ֆինանսական ակտիվի կամ ֆինանսական պարտավորության արդյունավետ տոկոսադրույքի անբաժանելի մասը, ներառվում են արդյունավետ տոկոսադրույքի հաշվարկում:

Միջնորդավճարների և այլ վճարների տեսքով այլ եկամուտը, ներառյալ հաշիվների սպասարկման վճարները, ներդրումների կառավարման վճարները, վաճառքների գծով

միջնորդավճարները, տեղաբաշխման գծով միջնորդավճարները և վարկի սինդիկացման միջնորդավճարները, ճանաչվում են համապատասխան ծառայությունը մատուցելիս: Եթե չի ակնկալվում, որ փոխատվության հանձնառությունը կհանգեցնի վարկի տրամադրմանը, ապա համապատասխան փոխատվության հանձնառության գծով վճարը ճանաչվում է գծային մեթոդով՝ հանձնառության ժամկետի ընթացքում:

Հաճախորդի հետ պայմանագիրը, որի արդյունքում Բանկի ֆինանսական հաշվետվություններում ճանաչվում է ֆինանսական գործիք, կարող է մասնակիորեն գտնվել ՖՀՄՍ 9-ի գործողության ոլորտում և մասնակիորեն՝ ՖՀՄՍ 15-ի գործողության ոլորտում: Նման դեպքերում Բանկը նախ կիրառում է ՖՀՄՍ 9-ը՝ առանձնացնելու և չափելու համար պայմանագրի այն մասը, որը գտնվում է ՖՀՄՍ 9-ի գործողության ոլորտում, այնուհետև կիրառում է ՖՀՄՍ 15-ը՝ պայմանագրի մնացած մասի համար:

Միջնորդավճարների և այլ վճարների տեսքով ծախսերը հիմնականում վերաբերում են գործարքների գծով վճարներին և սպասարկման վճարներին, որոնք ծախսագրվում են ծառայությունը ստանալիս:

Ձուտ օգուտը/(վնասը) իրական արժեքով չափվող ֆինանսական ակտիվներից և ֆինանսական պարտավորություններից

Ձուտ օգուտը/(վնասը) իրական արժեքով չափվող ֆինանսական ակտիվներից և ֆինանսական պարտավորություններից ներառում է առևտրային նպատակներով պահվող ֆինանսական ակտիվների և պարտավորությունների իրական արժեքի փոփոխությունից իրացված և չիրացված եկամուտը և ծախսը:

Ձուտ արտարժույթային եկամուտը

Ձուտ արտարժույթային եկամուտը ներառում է արտարժույթային փոխարժեքային տարբերությունների բոլոր եկամուտները և ծախսերը նաև արտարժույթի առք ու վաճառքից զուտ օգուտը կամ վնասը և ճանաչվում է շահույթում կամ վնասում երբ համապատասխան ծառայությունն արդեն մատուցված է:

4.2 Արտարժույթ

Արտարժույթով կատարված գործարքները վերահաշվարկվում են գործառնական արժույթով՝ գործարքի օրվա փոխարժեքով: Արտարժույթով արտահայտված առևտրային նպատակներով պահվող ակտիվների և պարտավորությունների փոխարկումից առաջացած օգուտը և վնասը ճանաչվում են շահույթի կամ վնասի և այլ համապարփակ ֆինանսական արդյունքի մասին հաշվետվության զուտ առևտրային եկամուտ հոդվածում, մինչդեռ ոչ առևտրային ակտիվների փոխարկումից գոյացող օգուտը և վնասը ճանաչվում են շահույթի կամ վնասի մասին հաշվետվության այլ եկամուտ կամ այլ ծախս հոդվածում: Արտարժույթով արտահայտված դրամային ակտիվները և պարտավորությունները փոխարկվում են գործառնական արժույթով կիրառելով հաշվապահական հաշվեկշռի ամսաթվի դրությամբ գործող փոխարժեքը:

Արտարժույթով արտահայտված դրամային արժեթղթերի (որպես իրական արժեքով՝ այլ համապարփակ ֆինանսական արդյունքի միջոցով ներդրումային արժեթղթեր դասակարգվող իրական արժեքում փոփոխությունները վերլուծվում են փոխարժեքային տարբերություններ միջև, որոնք առաջանում են արժեթղթերի ամորտիզացված գումարների փոփոխության և արժեթղթերի հաշվեկշռային արժեքի այլ փոփոխությունների արդյունքում: Ամորտիզացված գումարում փոփոխությունների հետ կապված փոխարժեքային տարբերությունները ճանաչվում են շահույթում կամ վնասում, իսկ հաշվեկշռային արժեքում այլ փոփոխությունները ճանաչվում են սեփական կապիտալում:

Պատմական արժեքով հաշվառվող ոչ դրամային արտարժույթային հոդվածները վերահաշվարկվում են գործարքի օրվա փոխարժեքով: Իրական արժեքով հաշվառվող ոչ դրամային արտարժույթային հոդվածները վերահաշվարկվում են իրական արժեքի որոշման

օրվա փոխարժեքով: Ոչ դրամային հողվածների, ինչպիսին են ֆինանսական արդյունքներով ճշգրտվող՝ իրական արժեքով պահվող բաժնետոմսեր, փոխարժեքային տարբերությունները, ներկայացվում են որպես իրական արժեքի փոփոխությունից շահույթի կամ վնասի մաս: Ոչ դրամային հողվածների փոխարժեքային տարբերությունները, ինչպես օրինակ՝ բաժնային գործիքներ դասակարգված բաժնետոմսերինը, որոնց համար ընտրությունը կատարվել է այլ համապարփակ ֆինանսական արդյունքում իրական արժեքի հետագա փոփոխությունները ներկայացնելու տարբերակը, ընդգրկվում են կապիտալում՝ իրական արժեքի փոփոխությունների պահուստում:

Յուրաքանչյուր գործառնության պայմանագրով նախատեսված փոխարժեքի և տվյալ գործառնության օրվա գործող փոխարժեքի տարբերությունից առաջացող օգուտը կամ վնասը հաշվառվում է շահույթի կամ վնասի և այլ համապարփակ ֆինանսական արդյունքի մասին հաշվետվության զուտ առևտրային եկամուտ հողվածի արտարժույթի առք ու վաճառքից զուտ եկամուտ տողում:

Բանկի կողմից ֆինանսական հաշվետվությունների պատրաստման նպատակով օգտագործվել են հետևյալ փոխարժեքները.

	2021թ.	2020թ.
	Դեկտեմբերի 31	Դեկտեմբերի 31
ՀՀ դրամ/1 ԱՄՆ դոլար	480.14	522.59
ՀՀ դրամ/1 Եվրո	542.61	641.11
ՀՀ դրամ/1 ՌՌԻԲ	6.42	7.02

4.3 Հարկում

Շահույթի գծով հաշվետու տարվա շահութահարկը բաղկացած է ընթացիկ և հետաձգված հարկերից: Շահութահարկը ճանաչվում է շահույթում կամ վնասում, բացառությամբ այն հարկերի, որոնց գծով գործառնությունների արդյունքները ճանաչվել են սեփական կապիտալում, ինչի դեպքում հարկերը նույնպես ճանաչվում են սեփական կապիտալում:

Ընթացիկ հարկը տարվա համար հարկվող եկամուտից վճարվելիք հարկն է՝ հաշվապահական հաշվեկշռի ամսաթվին գործող հարկային դրույքներով, ինչպես նաև նախորդ տարիների համար վճարված հարկերի ճշգրտումները: Այն դեպքում, երբ ֆինանսական հաշվետվություններն արտոնված են ներկայացման համար մինչև համապատասխան հարկային հաշվետվությունների ներկայացնելը, ապա հարկվող շահույթը կամ վնասը հիմնված է մոտավոր թվերի վրա: Հարկային մարմինները կարող են ունենալ ավելի խիստ մոտեցում հարկային օրենսդրությունը մեկնաբանելիս և հարկային հաշվարկները ստուգելիս: Որպես արդյունք, հարկային մարմինները կարող են պահանջել լրացուցիչ հարկերի մուծում այն գործարքների գծով, որոնց համար նախկինում պահանջ չի ներկայացվել: Հետևաբար, կարող են առաջանալ նշանակալի լրացուցիչ հարկեր, տույժեր և տուգանքներ: Հարկային ստուգումը կարող է ներառել ստուգման տարվան անմիջապես նախորդող 3 օրացուցային տարիներ: Որոշ հանգամանքներում հարկային ստուգումը կարող է ներառել ավելի երկար ժամանակաշրջաններ:

Հետաձգված հարկերը հաշվարկվում են հաշվապահական հաշվեկշռի պարտավորությունների մեթոդի համաձայն, որը հաշվի է առնում բոլոր ժամանակային տարբերությունները, որոնք առաջանում են ֆինանսական հաշվետվություններում ճանաչված ակտիվների և պարտավորությունների հաշվեկշռային գումարների և հարկային նպատակներով հաշվարկվող գումարների միջև, բացառությամբ այն դեպքերի, երբ այդ տարբերություններն առաջացել են գուղվիլի նախնական ճանաչման ժամանակ կամ կազմակերպությունների միավորում չհանդիսացող գործառնություններից առաջացող ակտիվների կամ պարտավորությունների դեպքում և ինչը առաջացման պահին չի ազդում ոչ հաշվապահական, և ոչ էլ հարկման նպատակով հաշվարկվող շահույթի վրա:

Հետաձգված հարկային ակտիվ ճանաչվում է միայն այն չափով, որքանով հավանական է, որ ապագայում առկա կլինի հարկման ենթակա շահույթ, որի հաշվին կարող են օգտագործվել ժամանակավոր տարբերությունները: Հետաձգված հարկային ակտիվները և պարտավորությունները հաշվարկվում են այն հարկային դրույքով, որը ենթադրվում է, որ կգործի ակտիվների իրացման և պարտավորությունների մարման ժամանակ՝ հիմնվելով տվյալ ժամանակաշրջանի կամ հաշվետու ժամանակաշրջանի փաստացի գործող դրույքների վրա:

ՀՀ-ում բանկերն իրենց գործունեության ընթացքում վճարում են նաև այլ հարկեր: Այդ հարկերը ներառված են շահույթի կամ վնասի և այլ համապարփակ ֆինանսական արդյունքի մասին հաշվետվության «Այլ ծախսեր» հոդվածում:

4.4 Ֆինանսական գործիքներ

4.4.1 Ճանաչում և սկզբնական չափում

Բանկն սկզբնապես ճանաչում է վարկերը և փոխառվածությունները, ավանդները, թողարկված պարտքային արժեթղթերը և ստորադաս պարտավորությունները դրանց ստեղծման օրվա դրությամբ: Բոլոր այլ ֆինանսական գործիքները (ներառյալ ֆինանսական ակտիվների կանոնավոր գնումները և վաճառքները) ճանաչվում են գործարքի օրվա դրությամբ, որը Բանկի՝ գործիքի պայմանագրային կողմ դառնալու ամսաթիվն է:

Սկզբնական ճանաչման պահին կազմակերպությունը ֆինանսական ակտիվը կամ ֆինանսական պարտավորությունը չափում է իր իրական արժեքով՝ գումարած կամ հանած, երբ դա «իրական արժեքով՝ շահույթի կամ վնասի միջոցով չափվող» ֆինանսական ակտիվ կամ ֆինանսական պարտավորություն է, գործարքի գծով այն ծախսումները, որոնք ուղղակիորեն վերագրելի են ֆինանսական ակտիվի կամ ֆինանսական պարտավորության ձեռքբերմանը կամ թողարկմանը:

4.4.2 Դասակարգում

Ֆինանսական ակտիվներ

Սկզբնական ճանաչման պահին ֆինանսական ակտիվը ունի երեք հիմնական դասակարգում՝ ամորտիզացված արժեքով չափվող, իրական արժեքով՝ այլ համապարփակ արդյունքի միջոցով չափվող (FVOCI) և իրական արժեքով՝ շահույթի կամ վնասի միջոցով չափվող (FVTPL):

Ֆինանսական ակտիվը չափվում է ամորտիզացված արժեքով, եթե միաժամանակ բավարարում է ստորև ներկայացված երկու պայմաններին և չի նախանշվում որպես իրական արժեքով՝ շահույթի կամ վնասի միջոցով չափվող՝

- ակտիվը պահվում է բիզնես մոդելի շրջանակում, որի նպատակը պայմանագրային դրամական միջոցների հոսքերի հավաքագրումն է, և
- ֆինանսական ակտիվի պայմանագրային պայմանները որոշակի ամսաթվերին առաջացնում են դրամական հոսքեր, որոնք բացառապես մայր գումարի և չմարված մայր գումարի վրա հաշվարկված տոկոսների վճարումներ են:

Ֆինանսական ակտիվը չափվում է իրական արժեքով այլ համապարփակ ֆինանսական արդյունքի միջոցով, եթե այն բավարարում է ստորև ներկայացված երկու պայմաններին և չի նախանշվում որպես իրական արժեքով՝ շահույթի կամ վնասի միջոցով չափվող.

- այն պահվում է այնպիսի բիզնես մոդելի շրջանակում, որի նպատակն է թե՛ պայմանագրային դրամական միջոցների հոսքերի հավաքագրումը և թե՛ ֆինանսական ակտիվի վաճառքը և
- ֆինանսական ակտիվի պայմանագրային պայմանները որոշակի ամսաթվերին առաջացնում են դրամական հոսքեր, որոնք բացառապես մայր գումարի և չմարված մայր գումարի վրա հաշվարկված տոկոսների վճարումներ են:

Առևտրային նպատակներով չպահվող բաժնային գործիքներում կատարվող ներդրումների սկզբնական ճանաչման ժամանակ Բանկը կարող է անշրջելիորեն որոշել ներկայացնել իրական արժեքի հետագա փոփոխություններն այլ համապարփակ ֆինանսական արդյունքի կազմում: Այս ընտրությունը կատարվում է առանձին յուրաքանչյուր ներդրման համար:

Մյուս բոլոր ֆինանսական ակտիվները դասակարգվում են որպես իրական արժեքով՝ շահույթի կամ վնասի միջոցով չափվող:

Բացի այդ, սկզբնական ճանաչման պահին Բանկը կարող է անշրջելիորեն նախորոշել ֆինանսական ակտիվը, որը համապատասխանում է ամորտիզացված արժեքով կամ համապարփակ ֆինանսական արդյունքի միջոցով իրական արժեքով չափվելու պահանջներին, որպես շահույթի կամ վնասի միջոցով իրական արժեքով չափվող, եթե դա թույլ կտա վերացնել կամ էականորեն նվազեցնել հաշվապահական հաշվառման անհամապատասխանությունը, որը կառաջանար այլ պարագայում:

Բիզնես մոդելի գնահատում

Բանկը պորտֆելի մակարդակում գնահատում է բիզնես մոդելի նպատակը, որի շրջանակում պահվում է ակտիվը, քանզի այս գնահատումը լավագույնս արտացոլում է բիզնեսի կառավարման և ղեկավարությանը տեղեկատվության տրամադրման եղանակը: Դիտարկվող տեղեկատվությունը ներառում է.

- պորտֆելի համար սահմանված քաղաքականությունը ու նպատակները և այդ քաղաքականության գործնական կիրառությունը: Մասնավորապես, արդյոք ղեկավարության ռազմավարությունը ուղղված է պայմանագրով նախատեսված տոկոսային եկամուտ ստացմանը, տոկոսադրույքների որոշակի կառուցվածքի պահպանմանը, ֆինանսական ակտիվների գործողության ժամկետների համապատասխանեցմանն այն պարտավորությունների գործողության ժամկետներին, որոնք ֆինանսավորում են այդ ակտիվները, կամ դրամական միջոցների իրացմանն ակտիվների վաճառքի միջոցով,
- ինչպես է գնահատվում պորտֆելի եկամտաբերությունը և ինչպես է այդ տեղեկատվությունը ներկայացվում Բանկի ղեկավարությանը.
- բիզնես մոդելի և դրա շրջանակում պահվող ֆինանսական ակտիվների արդյունավետության վրա ազդող ռիսկերը և այդ ռիսկերի կառավարման եղանակը,
- ինչպես են վարձատրվում ղեկավարները, օրինակ՝ արդյոք վարձատրությունը կախված է կառավարվող ակտիվների իրական արժեքից կամ պայմանագրային հավաքագրված դրամական միջոցների հոսքերից,
- նախորդ ժամանակաշրջաններում վաճառքների հաճախականությունը, ծավալը և ժամկետները, այդ վաճառքների պատճառները և հետագա վաճառքների վերաբերյալ ակնկալիքները: Այնուամենայնիվ, վաճառքների գծով գործունեության մասին տեղեկատվությունը դիտարկվում է ոչ թե առանձին հիմունքով, այլ որպես ընդհանուր գնահատման մաս, թե ինչպես է Բանկը հասնում ֆինանսական ակտիվները կառավարելու համար սահմանված նպատակին և ինչպես են դրամական հոսքերը ձևավորվում:

Պայմանագրային դրամական հոսքերի բնութագրի գնահատում – միայն մայր գումարի և չմարված մայր գումարի վրա հաշվարկված տոկոսի վճարումներ (SPPI test)

Այս գնահատման նպատակով «մայր գումար» է սահմանվում ֆինանսական ակտիվի իրական արժեքը սկզբնական ճանաչման պահին: «Տոկոսը» սահմանվում է որպես փողի ժամանակային արժեքի և որոշակի ժամանակահատվածում չմարված մայր գումարի հետ կապված պարտքային ռիսկի և փոխատվության հետ առնչվող այլ հիմնական ռիսկերի ու ծախսերի (օրինակ՝ իրացվելիության ռիսկի և վարչական ծախսերի) համար հատուցում և ներառում է շահույթի մարժան:

Գնահատելու համար՝ արդյոք պայմանագրային դրամական միջոցների հոսքերը միայն մայր գումարի և չմարված մայր գումարի վրա հաշվարկված տոկոսի վճարումներ են, Բանկը հաշվի է առնում գործիքի պայմանագրային պայմանները: Սա ներառում է նաև այն գնահատումը՝ արդյոք ֆինանսական ակտիվը ներառում է այնպիսի պայմանագրային պայման, որը կարող է փոխել պայմանագրային դրամական միջոցների հոսքերի գումարը և ժամկետն այնպես, որ ֆինանսական ակտիվը չի բավարարի այդ պայմանը:

Գնահատման ժամանակ Բանկը դիտարկում է.

- պայմանական դեպքեր, որոնք կարող են փոխել դրամական միջոցների հոսքերի գումարը և ժամկետը,
- լծակավորման հատկանիշը,
- վաղաժամկետ մարման և ժամկետի երկարաձգման պայմանները,
- պայմանները, որոնք սահմանափակում են որոշակի ակտիվների նկատմամբ Բանկի պահանջը (օրինակ՝ առանց ռեգրեսի իրավունքի ակտիվների գծով պայմանավորվածություններ) և
- հատկանիշներ, որոնք փոխում են փողի ժամանակային արժեքը, օրինակ, տոկոսադրույքների պարբերական վերանայումը:

Վերադասակարգումներ

Ֆինանսական ակտիվները չեն վերադասակարգվում սկզբնական ճանաչումից հետո, բացառությամբ այն ժամանակաշրջանի, երբ Բանկը փոխում է իր բիզնես մոդելը ֆինանսական ակտիվների կառավարման նպատակով: Ֆինանսական պարտավորությունները երբեք չեն վերադասակարգվում:

Ֆինանսական պարտավորություններ

Բանկը դասակարգում է իր ֆինանսական պարտավորությունները որպես ամորտիզացված արժեքով կամ իրական արժեքով՝ շահույթի կամ վնասի միջոցով չափվող:

4.4.3 Ապաճանաչում

Ֆինանսական ակտիվներ

Բանկը ապաճանաչում է ֆինանսական ակտիվը, երբ այդ ֆինանսական ակտիվից առաջացող դրամական միջոցների հոսքերի նկատմամբ պայմանագրային իրավունքները կորցնում են իրենց ուժը (տես նաև ծանոթագրություն 4.4.4) կամ երբ փոխանցում է պայմանագրային դրամական միջոցների հոսքերի ստանալու իրավունքը այնպիսի գործարքով, որով ֆինանսական ակտիվի սեփականության հետ կապված բոլոր ռիսկերն ու օգուտները փոխանցվում են կամ երբ չեն փոխանցվում սեփականության բոլոր ռիսկերն ու օգուտները, և դա չի պահպանում ֆինանսական ակտիվի նկատմամբ հսկողությունը:

Ֆինանսական ակտիվի ապաճանաչման դեպքում ակտիվի հաշվեկշռային արժեքի (կամ ապաճանաչված ակտիվի մասի վրա բաշխված հաշվեկշռային արժեքի) և (i) ստացված հատուցման (ներառյալ ցանկացած նոր ակտիվ հանած ցանկացած նոր պարտավորություն) և (ii) այլ համապարփակ ֆինանսական արդյունքում ճանաչված կուտակային օգուտի կամ վնասի տարբերությունը ճանաչվում են շահույթում կամ վնասում:

Որպես այլ համապարփակ ֆինանսական արդյունքի միջոցով իրական արժեքով չափվող նախորոշված բաժնային ներդրումային արժեթղթերի գծով այլ համապարփակ ֆինանսական արդյունքի կազմում ճանաչված կուտակային օգուտը/կորուստը չի ճանաչվում շահույթում կամ վնասում նշված արժեթղթերի ապաճանաչման ժամանակ: Ապաճանաչման պահանջները

բավարարող փոխանցված ֆինանսական ակտիվներում Բանկի կողմից ստեղծված կամ պահպանված մասնակցությունը ճանաչվում է որպես առանձին ակտիվ կամ պարտավորություն:

Բանկը գործարքներ է կնքում, որոնց համաձայն՝ փոխանցում է իր ֆինանսական վիճակի մասին հաշվետվությունում ճանաչված ակտիվները, սակայն պահում է փոխանցված ակտիվների կա՛մ բոլոր, կա՛մ գրեթե բոլոր ռիսկերն ու հատույցները, կա՛մ դրանց մի մասը: Նման դեպքերում փոխանցված ակտիվները չեն ապաճանաչվում: Այսպիսի գործարքների օրինակներ են արժեթղթերի փոխատվությունը և վաճառքի ու հետգնման գործարքները:

Եթե ակտիվները վաճառվում են երրորդ կողմին համանման գնով հետգնման սվոպով, գործարքը հաշվառվում է որպես գրավով ապահովված ֆինանսավորման գործարք, որը նման է վաճառքի և հետգնման գործարքներին, քանի որ Բանկը պահպանում է նմանատիպ ակտիվի սեփականության հետ կապված բոլոր ռիսկերն ու հատույցները:

Գործարքներում, որոնցում Բանկը չի պահպանում և չի փոխանցում ֆինանսական ակտիվի սեփականության հետ կապված բոլոր ռիսկերն ու հատույցները և պահպանում է ակտիվի նկատմամբ վերահսկողությունը, շարունակում է ճանաչել ֆինանսական ակտիվը այնքանով, որքանով շարունակվում է իր ներգրավվածությունը ֆինանսական ակտիվի մեջ, որն այն չափն է, որով այն ենթարկված է փոխանցված ակտիվի արժեքի փոփոխությունների ազդեցությանը:

Որոշ գործարքներում Բանկը պահպանում է փոխանցված ֆինանսական ակտիվը վճարի դիմաց սպասարկելու պարտավորությունը: Փոխանցված ակտիվը ապաճանաչվում է, եթե բավարարում է ապաճանաչման չափանիշներին: Ակտիվը կամ պարտավորությունը ճանաչվում են սպասարկման պայմանագրով, եթե սպասարկման վճարը ավելին է (ակտիվ) կամ պակաս (պարտավորություն), քան սպասարկման դիմաց բավարար չափով հատուցումը:

Ֆինանսական պարտավորություններ

Բանկը ապաճանաչում է ֆինանսական պարտավորությունը երբ, նրա պայմանագրային պարտավորությունները չեն կատարվում կամ չեղյալ են համարվում, կամ ժամկետը լրանում է:

4.4.4 Ֆինանսական ակտիվների և պարտավորությունների փոփոխում

Ֆինանսական ակտիվներ

Եթե ֆինանսական ակտիվի պայմանները փոփոխվում են, Բանկը գնահատում է՝ արդյոք փոփոխված ակտիվի դրամական միջոցների հոսքերը էականորեն են տարբերվում: Եթե դրամական միջոցների հոսքերը էականորեն են տարբերվում, ապա սկզբնական ֆինանսական ակտիվից դրամական հոսքերի պայմանագրային իրավունքները համարվում են ուժը կորցրած: Այս դեպքում սկզբնական ֆինանսական ակտիվը ապաճանաչվում է (տե՛ս 4.4.3 ծանոթագրություն), իսկ նոր ֆինանսական ակտիվը ճանաչվում է իրական արժեքով՝ գումարած պայմաններին համապատասխանող գործարքի գծով ծախսումները:

Եթե փոփոխված ակտիվի ամորտիզացված արժեքով դրամական հոսքերը էականորեն չեն տարբերվում, ապա փոփոխությունը չի հանգեցնում ֆինանսական ակտիվի ապաճանաչման: Այս դեպքում Բանկը վերահաշվարկում է ֆինանսական ակտիվի համախառն հաշվեկշռային արժեքը և համախառն հաշվեկշռային արժեքի ճշգրտման արդյունքում առաջացած գումարը ճանաչում է որպես փոփոխությունից օգուտ կամ վնաս շահույթում կամ վնասում: Եթե նմանատիպ փոփոխությունը կատարվում է վարկառուի ֆինանսական դժվարությունների պատճառով (տե՛ս 4.4.6 ծանոթագրություն), ապա օգուտը կամ վնասը ներկայացվում է արժեզրկումից կորուստների հետ միասին: Այլ դեպքերում՝ այն ներկայացվում է որպես տոկոսային եկամուտ:

Ֆինանսական պարտավորություններ

Բանկը ապաճանաչում է ֆինանսական պարտավորությունը, երբ վերջինիս պայմանները փոփոխվել են և փոփոխված պարտավորության դրամական միջոցների հոսքերը, ըստ էության, տարբեր են: Այս դեպքում փոփոխված փոփոխված պայմանների հիման վրա ճանաչվում է նոր ֆինանսական պարտավորություն իրական արժեքով: Մարված ֆինանսական պարտավորության և փոփոխված պայմաններով նոր ֆինանսական պարտավորության հաշվեկշռային արժեքների տարբերությունը ճանաչվում է շահույթում կամ վնասում:

4.4.5 Հաշվանցում

Ֆինանսական ակտիվները և պարտավորությունները, եկամուտներն ու ծախսերը ֆինանսական հաշվետվություններում հաշվանցվում են և ներկայացվում են զուտ արժեքով, եթե գոյություն ունի օրենսդրորեն հաստատված իրավունք իրականացնելու հաշվառված գումարների հաշվանցում, ինչպես նաև մտադրություն ներկայացնելու այն գուման սկզբունքով կամ միաժամանակ իրացնելու ակտիվը և մարելու պարտավորությունը:

Եկամուտները և ծախսերը ներկայացվում են զուտ արժեքի հիման վրա, միայն երբ դա թույլատրվում է համաձայն ՖՀՄՍ-ների, կամ մի խումբ համանման գործարքներից բխող օգուտի և վնասի դեպքում, օրինակ՝ Բանկի առևտրային գործունեության ընթացքում:

4.4.6 Արժեզրկում

Բանկը կանխատեսումների հիման վրա գնահատում է ակնկալվող պարտքային կորուստները («ECL») հետևյալ ֆինանսական գործիքների նկատմամբ, որոնք չեն չափվում իրական արժեքով՝ շահույթի կամ վնասի միջոցով.

- ֆինանսական ակտիվներ, որոնք չափվում են ամորտիզացված արժեքով
- իրական արժեքով՝ այլ համապարփակ ֆինանսական արդյունքի միջոցով չափվող ֆինանսական ակտիվներ
- վարձակալության գծով դեբիտորական պարտքեր
- փոխատվության հանձնառություններ
- ֆինանսական երաշխավորության պայմանագրեր

Բաժնային ֆինանսական գործիքների համար արժեզրկում չի հաշվարկվում:

Բանկը չափում է կորուստների գծով պահուստները ֆինանսական գործիքի ամբողջ ժամկետի ընթացքում ակնկալվող պարտքային կորուստներին հավասար գումարի չափով, բացառությամբ ստորև նշված գործիքների, որոնց համար Բանկը պետք է հաշվարկի ֆինանսական գործիքի ակնկալվող պարտքային կորուստների պահուստը այն գումարի չափով, որը հավասար է 12-ամսյա ակնկալվող պարտքային կորուստներին.

- հաշվետու ամսաթվի դրությամբ պարտազանցման ցածր ռիսկով պարտքային ներդրումային արժեթղթեր,
- այլ ֆինանսական գործիքներ, որոնց գծով պարտքային ռիսկը սկզբնական ճանաչումից հետո էականորեն չի աճել:

12-ամսյա ակնկալվող պարտքային կորուստները ակնկալվող պարտքային կորուստների մի մասն են, որոնք առաջանում են ֆինանսական գործիքի գծով հաշվետու ամսաթվից հետո 12 ամսում հնարավոր պարտազանցման դեպքերից:

Ամբողջ ժամկետի ընթացքում ակնկալվող պարտքային կորուստները ակնկալվող պարտքային կորուստներ են, որոնք առաջանում են բոլոր հնարավոր պարտազանցման դեպքերից ֆինանսական գործիքի ակնկալվող ժամկետի ընթացքում:

Ակնկալվող պարտքային կորուստների չափում

Ե՛վ ամբողջ ժամկետի ընթացքում ակնկալվող պարտքային կորուստները, և՛ 12-ամսյա ակնկալվող պարտքային կորուստները հաշվարկվում են կա՛մ անհատական, կա՛մ խմբային հիմունքներով՝ կախված ֆինանսական գործիքների հիմքում ընկած պորտֆելի բնույթից:

Բանկը մշակել է քաղաքականություն, որը թույլ է տալիս յուրաքանչյուր հաշվետու ժամանակաշրջանի վերջի դրությամբ գնահատել՝ արդյոք ֆինանսական գործիքի պարտքային ռիսկը էականորեն է աճել սկզբնական ճանաչումից հետո՝ հաշվի առնելով ֆինանսական գործիքի մնացած գործողության ժամկետի ընթացքում առաջացած պարտազանցման ռիսկի փոփոխությունը: Ավելի մանրամասն բացատրվում է 36.1.2 ծանոթագրությունում:

Վերոնշյալի հիման վրա՝ Բանկը դասակարգում է իր ֆինանսական գործիքները փուլ 1, փուլ 2, փուլ 3 և գնված կամ սկզբնավորված պարտքային առումով արժեզրկված խմբերում, ինչպես նկարագրված է ստորև՝

- Փուլ 1 - երբ վարկերը ճանաչվում են առաջին անգամ, Բանկը ճանաչում է պահուստը 12-ամսյա ակնկալվող պարտքային կորուստների հիման վրա: Փուլ 1-ում դասակարգված վարկերը նաև ներառում են մնացորդներ, որոնցում պարտքային ռիսկը բարելավվել է և վարկը վերադասակարգվել է փուլ 2-ից:
- Փուլ 2 - երբ վարկը ստեղծման պահից ունեցել է պարտքային ռիսկի էական աճ, Բանկը ձևավորում է ամբողջ ժամկետի ընթացքում ակնկալվող պարտքային կորուստների պահուստ: Փուլ 2-ում դասակարգված վարկերը նաև ներառում են մնացորդներ, որոնցում պարտքային ռիսկը բարելավվել է և վարկը վերադասակարգվել է փուլ 3-ից:
- Փուլ 3 – արժեզրկված վարկեր: Բանկը ձևավորում է ամբողջ ժամկետի ընթացքում ակնկալվող պարտքային կորուստների պահուստ:
- Գնված կամ սկզբնավորված պարտքային առումով արժեզրկված ակտիվների խումբ - գնված կամ սկզբնավորված պարտքային առումով արժեզրկված ակտիվներն սկզբնական ճանաչման պահին արժեզրկված ֆինանսական ակտիվներ են: Գնված կամ սկզբնավորված պարտքային առումով արժեզրկված ակտիվները հաշվարկվում են իրական արժեքով սկզբնական ճանաչման պահին, իսկ տոկոսային եկամուտը, ըստ էության, ճանաչվում է պարտքային ռիսկով ճշգրտված արդյունավետ տոկոսադրույքով: Ակնկալվող պարտքային կորուստները ճանաչվում են այն չափով, որքանով առկա է ակնկալվող պարտքային կորուստների հետագա փոփոխություն:

Ակնկալվող պարտքային կորուստները պարտազանցում տեղի ունենալու հավանականության, պարտազանցման պահին պարտքի գումարի, պարտազանցման դեպքում կորստի գումարի գեղջված արդյունք են, որոնք սահմանվում են հետևյալ կերպ.

Պարտազանցում տեղի ունենալու հավանականություն (PD): Այն որոշակի ժամանակահատվածի ընթացքում պարտազանցման հավանական լինելու գնահատումն է: Պարտազանցումը կարող է տեղի ունենալ միայն որոշակի պահի գնահատված ժամանակահատվածում, եթե գործիքը նախկինում չի ապաճանաչվել և դեռևս պորտֆելում է:

Պարտքի գումարը պարտազանցման պահին (EAD): Այն ապագա պարտազանցման ամսաթվի դրությամբ պարտքի գնահատված գումարն է՝ հաշվի առնելով հաշվետու ամսաթվից հետո պարքտի գումարի ակնկալվող փոփոխությունները, ներառյալ մայր գումարի և տոկոսների վճարումները պայմանագրով նախատեսված կարգով կամ այլ կերպ, փոխառություն ստանալու իրավունքի օգտագործումը և բաց թողնված վճարումների գծով հաշվեգրված տոկոսները:

Կորուստը պարտազանցման դեպքում (LGD): Այն արտահայտում է կորստի գնահատված գումարն, որը կառաջանա, եթե որոշակի պահի տեղի ունենա պարտազանցում: Այն հիմնված է վճարման ենթակա պայմանագրային դրամական հոսքերի և այն դրամական հոսքերի տարբերության վրա, որոնք վարկատուն ակնկալում է ստանալ՝ ներառյալ գրավի իրացումից: Այն սովորաբար արտահայտվում է որպես պարտազանցման պահին պարտքի գումարի տոկոս:

Պարտազանցում տեղի ունենալու հավանականությունը պարտազանցման պահին պարտքի գումարը, պարտազանցման դեպքում կորստի գումարը մանրամասն բացահայտվում են 36.1.2 ծանոթագրությունում:

Վերանայված պայմաններով ֆինանսական ակտիվներ

Եթե փոխառուի ֆինանսական դժվարությունների պատճառով ֆինանսական ակտիվի պայմանագրային պայմանները վերանայվում կամ փոփոխվում են կամ գոյություն ունեցող ֆինանսական ակտիվը փոխարինվում է նորով, ապա գնահատվում է ֆինանսական ակտիվի ապաճանաչման անհրաժեշտությունը (տե՛ս՝ ծանոթ. 4.4.4), և ակնկալվող պարտքային կորուստները հաշվարկվում են հետևյալ կերպ.

- եթե ակնկալվող վերանայումը չի հանգեցնում գոյություն ունեցող ֆինանսական ակտիվի ապաճանաչմանը, ապա փոփոխված ֆինանսական ակտիվից ակնկալվող դրամական հոսքերը ներառվում են գոյություն ունեցող ակտիվից ակնկալվող դրամական միջոցների հոսքերի պակասորդի հաշվարկում,
- եթե ակնկալվող վերանայումը հանգեցնում է գոյություն ունեցող ֆինանսական ակտիվի ապաճանաչմանը, ապա նոր ակտիվի ակնկալվող իրական արժեքը դիտարկվում է որպես ապաճանաչման պահին գոյություն ունեցող ակտիվի վերջնական դրամական հոսք: Այդ գումարը ներառվում է գոյություն ունեցող ֆինանսական ակտիվից ակնկալվող դրամական միջոցների պակասորդի հաշվարկում, որոնք ակնկալվող ապաճանաչման ամսաթվից մինչև հաշվետու ամսաթիվ զեղչվում են գոյություն ունեցող ակտիվի սկզբնական արդյունավետ տոկոսադրույքով:

Պարտքային առումով արժեզրկված ֆինանսական ակտիվներ

Յուրաքանչյուր հաշվետու ամսաթվի դրությամբ Բանկը գնահատում է, թե արդյոք ամորտիզացված արժեքով հաշվառվող ֆինանսական ակտիվները և իրական արժեքով՝ այլ համապարփակ ֆինանսական արդյունքի միջոցով չափվող պարտքային ֆինանսական ակտիվները պարտքային առումով արժեզրկված են: Ֆինանսական ակտիվները համարվում են պարտքային առումով արժեզրկված, եթե տեղի են ունենում մեկ կամ ավելի իրադարձություններ, որոնք բացասաբար են անդրադառնում ֆինանսական ակտիվի գնահատված ապագա դրամական միջոցների հոսքերի վրա: Ֆինանսական ակտիվի պարտքային առումով արժեզրկման վկայություններ են հանդիսանում ստորև նշված իրադարձությունների վերաբերյալ տվյալների առկայությունը.

- փոխառուի կամ թողարկողի նշանակալի ֆինանսական դժվարությունները,
- պայմանագրի խախտումը, ինչպիսին է պարտազանցությունը կամ ժամկետանց դառնալը,
- Բանկի կողմից վարկի կամ փոխատվության պայմանների այնպիսի վերանայումը, որը Բանկն այլ հանգամանքներում չէր դիտարկի,
- հավանականությունը, որ փոխառուն կսննկանա կամ այլ կերպ ֆինանսապես կվերակազմակերպվի, կամ,
- ֆինանսական դժվարությունների հետևանքով արժեթղթերի ակտիվ ֆինանսական շուկայի վերացում,

Վարկը, որի պայմանները վերաբանակցվել են փոխառուի վիճակի վատթարացման պատճառով, սովորաբար համարվում է պարտքային առումով արժեզրկված, եթե գոյություն

չունի ապացույց, որ պայմանագրային դրամական հոսքերը չստանալու դիսկը նշանակալիորեն նվազել է և չկան արժեզրկման այլ հայտանիշներ:

Պետական պարտատոմսերում ներդրման արժեզրկված լինելը գնահատելիս՝ Բանկը հաշվի է առնում հետևյալ գործոնները.

- վարկունակության շուկայական գնահատականը՝ արտացոլված պարտատոմսերի եկամտաբերությամբ,
- եկամտաբերության գնահատումը վարկանիշային գործակալությունների կողմից,
- Նոր պարտքի թողարկման համար կապիտալի շուկաներ մուտք գործելու երկրի կարողությունը:

Ակնկալվող պարտքային կորուստների պահուստի ներկայացումը ֆինանսական վիճակի մասին հաշվետվությունում

Ակնկալվող պարտքային կորուստների գծով պահուստը ֆինանսական վիճակի մասին հաշվետվությունում ներկայացվում է հետևյալ կերպ.

- ամորտիզացված արժեքով չափվող ֆինանսական ակտիվներ՝ որպես ակտիվների համախառն հաշվեկշռային արժեքից նվազում,
- իրական արժեքով՝ այլ համապարփակ ֆինանսական արդյունքի միջոցով չափվող պարտքային գործիքներ՝ ֆինանսական վիճակի մասին հաշվետվությունում կորստի պահուստ չի ճանաչվում, քանի որ այս ակտիվների համար հաշվեկշռային արժեքը վերջիններիս իրական արժեքն է: Այնուամենայնիվ, կորստի պահուստը բացահայտվում և ճանաչվում է իրական արժեքի փոփոխությունների գծով պահուստում,
- փոխատվության հանձնառությունների և ֆինանսական երաշխավորության պայմանագրերի համար, որպես կանոն, պահուստի տեսքով,
 - Փոխատվության հանձնառությունների չօգտագործված մասի գծով ամբողջ ժամկետի ընթացքում ակնկալվող պարտքային կորուստների գնահատման ժամանակ, Բանկը գնահատում է փոխատվության հանձնառության ամբողջ ժամկետի ընթացքում պորտֆելի այն մասը, որը ակտնկալվում է օգտագործել: Ակնկալվող պարտքային կորուստները հետագայում հիմնվում են դրամական հոսքերի ակնկալվող պակասորդի ներկա արժեքի վրա, եթե վարկը օգտագործվել է: Ակնկալվող դրամական պակասորդները զեղչվում են վարկի ակնկալվող պարտքային կորուստների մոտավոր հաշվարկով:
 - Երբ ֆինանսական գործիքը ներառում է թե՛ օգտագործված և թե՛ չօգտագործված բաղադրիչ, և Բանկը չի կարող նույնականացնել փոխատվության հանձնառության բաղադրիչի գծով ակնկալվող պարտքային կորուստներն օգտագործված բաղադրիչի գծով ակնկալվող պարտքային կորուստներից առանձին՝ Բանկը ներկայացնում է ընդհանուր կորստի պահուստ երկու բաղադրիչների համար: Ընդհանուր գումարը ներկայացվում է որպես նվազեցում օգտագործված բաղադրիչի համախառն հաշվեկշռային արժեքից: Կորստի պահուստի ավելցուկը օգտագործված բաղադրիչի համախառն հաշվեկշռային արժեքի նկատմամբ ներկայացվում է որպես պահուստ, և:
 - Յուրաքանչյուր երաշխավորության վերաբերյալ Բանկի պարտավորությունը չափվում է սկզբնապես ճանաչված գումարի առավելագույնով՝ հանած շահույթի կամ վնասի մասին հաշվետվությունում ճանաչված կուտակված ամորտիզացիան և ակնկալվող պարտքային կորուստների պահուստը: Կրճատումները զեղչվում են դիսկով ճշգրտված տոկոսադրույքով, որը ենթակա է բացահայտման: Ֆինանսական երաշխավորության պայմանագրերի հետ կապված ակնկալվող պարտքային կորուստները ճանաչվում են պահուստներում:

Դուրսգրում

Վարկերը և պարտքային արժեթղթերը դուրս են գրվում (մասնակի կամ ամբողջական), եթե չկան դրանց վերադարձման իրական հեռանկարներ: Դա, որպես կանոն, այն դեպքն է, երբ Բանկը որոշում է, որ պարտապանը չունի այնպիսի ակտիվներ կամ եկամտի աղբյուրներ, որոնք կարող են առաջացնել բավարար դրամական հոսքեր՝ դուրսգրման ենթակա գումարը մարելու համար: Այդ ակտիվի ինչպես ընդհանուր հաշվեկշռային արժեքը, այնպես էլ արժեզրկման պահուստը (եթե առկա են) ուղղակիորեն դուրս են գրվում: Դուրսգրումը իրենից ներկայացնում է ճանաչման մասնակի կամ ամբողջական դադարեցում: Սակայն դուրսգրված ֆինանսական ակտիվները դեռևս կարող են ենթարկվել պահանջների կատարման՝ Բանկի պարտքերի հավաքագրման ընթացակարգերի համապատասխան:

4.5 Դրամական միջոցներ և դրանց համարժեքներ

Դրամական միջոցները և դրանց համարժեքները բաղկացած են կանխիկ դրամից, ՀՀ ԿԲ-ում պահվող միջոցներից (բացառությամբ ԱրՔա վճարային համակարգով իրականացվող փոխհաշվարկների համար դեպոզիտային գումարների) և այլ բանկերում հաշիվներից, այդ թվում, բարձր իրացվելի ներդրումները, որոնց մարման ժամկետը ձեռքբերման օրից 90 օր է, որոնք կարող են փոխարկվել կանխիկ կարճ ժամանակամիջոցում հեշտությամբ և չեն ենթարկվում արժեքի փոփոխման զգալի ռիսկի:

Դրամական միջոցները և դրանց համարժեքները հաշվառվում են ամորտիզացված արժեքով:

4.6 Պահանջներ ֆինանսական կազմակերպությունների նկատմամբ

Իր բնականոն գործունեության ընթացքում Բանկն օգտագործում է այլ բանկերում տարբեր ժամկետայնության բացված ընթացիկ և ավանդային հաշիվներ: Բանկերին տրամադրված ֆիքսված ժամկետով վարկերն ու կանխավճարները հաշվառվում են ամորտիզացված արժեքով՝ օգտագործելով արդյունավետ տոկոսադրույքի մեթոդը: Ոչ ֆիքսված ժամկետներով միջոցներն ամորտիզացվում են Բանկի ղեկավարության կողմից գնահատված ժամկետներում: Ֆինանսական կազմակերպությունների նկատմամբ պահանջների գումարները նվազեցվում են արժեզրկումից պահուստների գումարներով:

4.7 Առևտրային նպատակներով պահվող ակտիվներ և պարտավորություններ

Առևտրային նպատակներով պահվող ակտիվներ և պարտավորությունները իրենցից ներկայացնում են ֆինանսական ակտիվներ և պարտավորություններ, որոնք հիմնականում ձեռք են բերվել կամ առաջացել են մոտ ապագայում վաճառելու կամ հետ գնելու նպատակով, կազմում են միասին կառավարվող որոշված ֆինանսական գործիքների պորտֆելի մաս, որի համար առկա է վկայություն կարճ ժամկետում շահույթ ստանալու արդիական փաստացի ուղիների վերաբերյալ: Առևտրային նպատակներով պահվող ակտիվները և պարտավորությունները սկզբնապես ճանաչվում են, ապա հետագայում չափվում իրական արժեքով ֆինանսական վիճակի մասին հաշվետվությունում՝ շահույթում կամ վնասում ճանաչված գործարքային ծախսերով: Իրական արժեքի բոլոր փոփոխությունները ճանաչվում են որպես շահույթում կամ վնասում զուտ առևտրային եկամտի մի մաս:

Իր բնականոն գործունեության ընթացքում, արտարժույթի և կապիտալի շուկաներում, Բանկը հանդես է գալիս որպես ածանցյալ գործիքներով պայմանագրերի կողմ, որոնք ներառում են ֆյուչերսներ, ֆորվարդներ, սվոպեր և օպցիոններ: Բոլոր ածանցյալ գործիքները դասակարգվում են որպես առևտրական նպատակներով պահվող և դրանց հաշվառումը իրականացվում է ֆինանսական գործիքների նախնական ճանաչման քաղաքականությունների համաձայն, այնուհետև դրանք վերաչափվում են իրական արժեքով: Իրական արժեքը որոշվում է շուկաներում գնանշումներով կամ այնպիսի մոդելների կիրառմամբ, որոնց հիմքում ընկած են

շուկաների ընթացիկ վիճակների գնահատումները և բազային գործիքների պայմանագրային գները և այլ գործոններ: Դրական իրական արժեք ունեցող ածանցյալ գործիքները հաշվառվում են որպես ակտիվ, իսկ բացասական իրական արժեքով ածանցյալ գործիքները՝ որպես պարտավորություն:

4.8 Վարկեր և փոխատվություններ

Վարկերը և փոխատվությունները ֆիքսված կամ որոշելի վճարումներով ֆինանսական ակտիվներն են, որոնք ստեղծվում են Բանկի կողմից ուղղակիորեն պարտապանին դրամ տրամադրելու միջոցով՝ առանց պարտքը վաճառելու մտադրության:

Ֆիքսված ժամկետներով տրամադրված վարկերը սկզբնապես ճանաչվում են իրական արժեքով՝ գումարած գործարքից ծախսումները: Երբ տրամադրված գումարների իրական արժեքը տարբերվում է վարկի իրական արժեքից, օրինակ երբ վարկը տրամադրվում է շուկայականից ցածր տոկոսադրույքով, տրամադրված գումարի և վարկի իրական արժեքների տարբերությունը վարկի սկզբնական ճանաչման ժամանակ ձևակերպվում է որպես ծախս շուկայականից ցածր դրույքներով ակտիվների տեղաբաշխումից՝ շահույթի կամ վնասի և այլ համապարփակ ֆինանսական արդյունքի մասին հաշվետվությունում: Այնուհետև վարկերն ու փոխատվությունները չափվում են ամորտիզացված արժեքով՝ կիրառելով արդյունավետ տոկոսադրույքի մեթոդը: Ֆիքսված մարման ժամկետ չունեցող վարկերն ու փոխատվությունները հաշվառվում են ամորտիզացված արժեքով՝ ելնելով մարման ենթադրվող ժամկետներից: Հաճախորդներին տրված վարկերի ու փոխատվությունների գումարները նվազեցվում են դրանց գծով արժեզրկումից պահուստների գումարներով:

4.9 Ներդրումային արժեթղթեր

Ֆինանսական վիճակի մասին հաշվետվությունում ներդրումային արժեթղթերը ներառում են,

- պարտքային ներդրումային արժեթղթեր, որոնք չափվում են ամորտիզացված արժեքով. դրանք սկզբնապես չափվում են իրական արժեքով՝ գումարած ուղղակի գործարքների ծախսերը, իսկ հետագայում՝ դրանց ամորտիզացված արժեքով՝ կիրառելով արդյունավետ տոկոսադրույքի մեթոդը:
- պարտքային և բաժնային ներդրումային արժեթղթեր, որոնք չափվում են իրական արժեքով՝ շահույթի կամ վնասի միջոցով կամ նախորոշվում են որպես իրական արժեքով՝ շահույթի կամ վնասի միջոցով չափվող, իսկ իրական արժեքի փոփոխությունները անմիջապես ճանաչվում են շահույթում կամ վնասում,
- իրական արժեքով՝ այլ համապարփակ ֆինանսական արդյունքի միջոցով չափվող պարտքային արժեթղթեր և
- իրական արժեքով՝ այլ համապարփակ ֆինանսական արդյունքի միջոցով չափվող բաժնային ներդրումային արժեթղթեր:

Իրական արժեքով՝ այլ համապարփակ ֆինանսական արդյունքի միջոցով չափվող պարտքային արժեթղթերի գծով օգուտը և վնասը ճանաչվում են այլ համապարփակ ֆինանսական արդյունքում, բացառությամբ ներքոհիշյալ դեպքերի, երբ ճանաչվում են շահույթում կամ վնասում, նույն ձևով, ինչպես ամորտիզացված արժեքով չափվող ֆինանսական ակտիվների դեպքում.

- տոկոսային եկամուտ՝ արդյունավետ տոկոսադրույքի մեթոդի կիրառմամբ,
- ակնկալվող պարտքային կորուստներ և վերադարձ
- արտարժույթի փոխարկումից օգուտ և վնաս

Երբ իրական արժեքով՝ այլ համապարփակ ֆինանսական արդյունքի միջոցով չափվող պարտքային արժեթղթերը ապաճանաչվում է, նախկինում ակնկալվող պարտքային

կորուստներում ճանաչված կուտակային օգուտը կամ վնասը սեփական կապիտալից վերադասակարգվում է շահույթում կամ վնասում:

Բանկը կարող է ոչ առևտրային նպատակներով պահվող բաժնային գործիքներում որոշ ներդրումների իրական արժեքի փոփոխությունները ներկայացնել այլ համապարփակ ֆինանսական արդյունքում: Այսպիսի ընտրություն կայացվում է սկզբնական ճանաչման ժամանակ անհատական սկզբունքով և անշրջելի է:

Այսպիսի բաժնային գործիքների գծով օգուտ և վնասը երբեք չեն վերադասակարգվում շահույթում կամ վնասում, իսկ արժեզրկում չի ճանաչվում: Շահաբաժինները ճանաչվում են շահույթում կամ վնասում, եթե դրանք հստակ չեն հանդիսանում ներդրումների մի մասի վերադարձ, որի դեպքում նրանք ճանաչվում են այլ համապարփակ ֆինանսական արդյունքում: այլ համապարփակ ֆինանսական արդյունքում ճանաչված կուտակային օգուտը և վնասը ներդրումների օտարման դեպքում փոխանցվում են չբաշխված շահույթ:

4.10 Հետգնման և հակադարձ հետգնման պայմանագրեր

Հետգնման պայմանով արժեթղթերի վաճառքի գործառնությունները («ռեպո») դիտարկվում են որպես ապահովված ֆինանսական գործարքներ: Հետգնման պայմանով վաճառված արժեթղթերը շարունակվում են հաշվառվել ֆինանսական վիճակի մասին հաշվետվությունում, և այն դեպքում, երբ գնորդն ունի նշված արժեթղթերի վաճառքի կամ գրավադրման պայմանագրային իրավունք կամ համաձայնություն, դրանք վերադասակարգվում են որպես «Հետգնման պայմանագրերով գրավադրված արժեթղթեր» և ներկայացվում են որպես առանձին հաշվեկշիռային հոդված: Համապատասխան պարտավորությունն արտացոլվում է ֆինանսական կազմակերպությունների կամ հաճախորդների նկատմամբ հաշիվներում:

Հետվաճառքի պայմանով գնված արժեթղթերը («հակադարձ ռեպո») չեն ճանաչվում ֆինանսական վիճակի մասին հաշվետվությունում, իսկ տրամադրված գումարները հաշվառվում են որպես պահանջներ ֆինանսական կազմակերպությունների նկատմամբ կամ հաճախորդներին տրված վարկեր և փոխատվություններ: Արժեթղթերի գնման և վաճառքից առաջացած եկամուտը կամ ծախսը իրենից ներկայացնում է տոկոսային եկամուտ կամ ծախս, որոնք հաշվեզրկվում են հետգնման պայմանագրերի գործողության ժամկետների ընթացքում՝ օգտագործելով արդյունավետ տոկոսադրույքի մեթոդը:

Եթե հակադարձ ռեպո պայմանագրով գնված ակտիվները վաճառվեն երրորդ կողմին, արժեթղթերի վերադարձի պարտավորությունը գրանցվում է որպես առևտրային պարտավորություն և չափվում է իրական արժեքով:

4.11 Վարձակալություն

Ցանկացած նոր պայմանագրի դեպքում Բանկը դիտարկում է, թե արդյոք պայմանագիրը վարձակալական է, կամ պարունակում է վարձակալություն: Վարձակալությունը սահմանվում է որպես «պայմանագիր կամ պայմանագրի մի մաս, որը փոխհատուցման դիմաց փոխանցում է ակտիվի (հիմքում ընկած ակտիվ) օգտագործման իրավունքը որոշակի ժամանակահատվածի համար»: Այս սահմանումը կիրառելու համար Բանկը գնահատում է, թե արդյոք պայմանագիրը բավարարում է հետևյալ երեք հիմնական գնահատականներին.

- պայմանագիրը պարունակում է որոշակիացված ակտիվ, որը կա՛մ հստակ սահմանված է պայմանագրում, կա՛մ սահմանվում է անուղղակի վկայության հիման վրա՝ որոշակիացվելով այն պահին, երբ ակտիվը դառնում է հասանելի Բանկին,
- Բանկն իրավունք ունի ստանալու որոշակիացված ակտիվի օգտագործումից, ըստ էության, բոլոր տնտեսական օգուտները օգտագործման ողջ ժամանակահատվածում՝ հաշվի առնելով նրա՝ պայմանագրի որոշակի շրջանակում իրավունքները,

- Բանկն իրավունք ունի օգտագործման ժամանակահատվածի ընթացքում ուղղորդելու որոշակիացված ակտիվի օգտագործումը: Բանկն իրավունք ունի ուղղորդել, թե «ինչպես և ինչ նպատակով» ակտիվն օգտագործել օգտագործման ժամանակաշրջանի ընթացքում:

Վարձակալության ճանաչում և չափում

Բանկը որպես վարձակալ

Վարձակալության մեկնարկի ամսաթվի դրությամբ, Բանկը պետք է ֆինանսական վիճակի մասին հաշվետվությունում ճանաչի օգտագործման իրավունքի ձևով ակտիվը և վարձակալության գծով պարտավորությունը: Օգտագործման իրավունքի ձևով ակտիվը չափվում է սկզբնական արժեքով, որը ձևավորվում է վարձակալության գծով պարտավորության սկզբնական չափումից, Բանկի կատարած ցանկացած սկզբնական ուղղակի ծախսերից, վարձակալության ժամկետի ավարտին ակտիվի ապատեղակայման և քանդման ցանկացած ծախսի գնահատումից և նախքան վարձակալության մեկնարկի ամսաթիվը կատարված ցանկացած վարձակալական վճարներից (հանած ստացված ցանկացած խրախուսումները):

Բանկը հաշվարկում է օգտագործման իրավունքի ձևով ակտիվի մաշվածությունը գծային հիմունքով վարձակալության մեկնարկի ամսաթվից մինչև օգտագործման իրավունքի ձևով ակտիվի օգտակար ծառայության ավարտի ամսաթվից կամ վարձակալության ժամկետի ավարտի ամսաթվից ամենավաղը: Բանկը նաև գնահատում է օգտագործման իրավունքի ձևով ակտիվը արժեզրկման համար, երբ այդպիսի ցուցանիշներ կան: Վարձակալված գույքի բարելավումները կապիտալիզացվում և մաշվում են գծային հիմունքով՝ որպես հիմք ընդունելով վարձակալության ժամկետից և վարձակալված գույքի օգտակար ծառայության ժամկետից նվազագույնը:

Մեկնարկի ամսաթվին Բանկը չափում է վարձակալության գծով պարտավորությունը այդ ամսաթվին դեռևս չվճարված վարձավճարների ներկա արժեքով՝ դրանք զեղչելով՝ կիրառելով վարձակալությամբ ենթադրվող տոկոսադրույքը, եթե այդ դրույքը կարելի է հեշտությամբ որոշել, կամ Բանկի լրացուցիչ փոխառության տոկոսադրույքը:

Վարձակալության գծով պարտավորության չափման մեջ ներառվող վարձավճարները պարունակում են հաստատուն վճարումներ (ներառյալ՝ ըստ էության հաստատուն վճարումներ), վարձակալության փոփոխուն վճարումներ, որոնք կախված են ինդեքսից կամ դրույքից, գումարներ, որոնք, ինչպես սպասվում է կվճարվեն մնացորդային արժեքի երաշխիքի ներքո և վճարումներից, որոնք առաջանում են օպցիոններից, որոնց իրագործման վերաբերյալ կա խելամիտ համոզումներ:

Սկզբնական չափումից հետո պարտավորությունը կնվազեցվի կատարված վճարումների և կմեծացվի տոկոսների չափով: Այն վերաչափվում է՝ արտացոլելու ցանկացած վերագնահատում կամ փոփոխություն, կամ եթե առկա են փոփոխություններ ըստ էության հաստատուն վճարումներում:

Երբ վարձակալության գծով պարտավորությունը վերաչափվում է, համապատասխան ճշգրտումը արտացոլվում է օգտագործման իրավունքի ձևով ակտիվում կամ շահույթում և վնասում, եթե օգտագործման իրավունքի ձևով ակտիվը նվազեցվել է գրոյի:

Բանկը սահմանում է իր լրացուցիչ փոխառության տոկոսադրույքը՝ վերլուծելով փոխառությունները արտաքին տարբեր աղբյուրների հիման վրա և կատարում է որոշակի ճշգրտումներ՝ արտացոլելու վարձակալության պայմանները և վարձակալված ակտիվի տեսակը:

Ֆինանսական վիճակի մասին հաշվետվությունում օգտագործման իրավունքի ձևով ակտիվները ընդգրկվել են հիմնական միջոցների տողում, իսկ վարձակալության գծով պարտավորությունները՝ այլ պարտավորություններում:

4.12 Թանկարժեք մետաղներ

Ոսկին և այլ թանկարժեք մետաղները հաշվառվում են ՀՀ ԿԲ կողմից սահմանվող գներով, ինչը մոտավորապես դրանց իրական արժեքն է և հիմնված է Լոնդոնի Թանկարժեք Մետաղների բորսայի գնանշումների վրա:

Գների տատանումներն արտացոլվում են թանկարժեք մետաղներով գործառնություններից զուտ օգուտ/վնաս հոդվածում՝ այլ եկամուտներում կամ ծախսերում:

4.13 Հիմնական միջոցներ

Հիմնական միջոցները ներկայացված են սկզբնական արժեքի և կուտակված մաշվածության տարբերությամբ: Բանկի շենքը ներկայացված է իրական արժեքի և կուտակված մաշվածության տարբերությամբ: Երբ ակտիվի հաշվեկշռային արժեքը ավելի մեծ է նրա գնահատված փոխհատուցվող գումարից ոչ ժամանակավոր հանգամանքների պատճառով, այն անմիջապես նվազեցվում է մինչև այդ փոխհատուցվող գումարը: Հողը հաշվառվում է իրական արժեքով և ունի անսահմանափակ օգտակար ծառայության ժամկետ և, հետևաբար, չի ամորտիզացվում:

Մաշվածությունը հաշվարկվում է գծային մեթոդով ակտիվի օգտակար ծառայության ժամկետի ընթացքում, կիրառելով հետևյալ տարեկան դրույքաչափերը՝

	Օգտակար ծառայության ժամկետ (տարիներ)	Տոկոսադրույք (%)
Շենքեր	50	2
Համակարգչային տեխնիկա	3-5	33.3-20
Տրանսպորտային միջոցներ	8	12.5
Այլ հիմնական միջոցներ	8	12.5

Վարձակալված հիմնական միջոցների վրա ուղղված կապիտալ բնույթի ծախսումները կապիտալացվում և ամորտիզացվում են գծային հիմունքով վարձակալման ժամկետի և հիմնական միջոցների և դրանց օգտակար ծառայության ժամկետներից նվազագույնով: Անավարտ շինարարությանը պատկանող ակտիվները հաշվառվում են փաստացի ծախսերի և արժեզրկումից կորուստների տարբերությամբ: Շինարարական աշխատանքների ավարտից հետո ակտիվները փոխանցվում են հիմնական միջոցներին և հաշվառվում են իրենց մնացորդային արժեքով: Անավարտ շինարարությանը պատկանող ակտիվները չեն ամորտիզացվում քանի դեռ պատրաստ չեն օգտագործման համար:

Հիմնական միջոցների վերանորոգման և պահպանման հետ կապված ծախսումները շահույթի կամ վնասի և այլ համապարփակ ֆինանսական արդյունքի մասին հաշվետվությունում ճանաչվում են որպես ծախս՝ դրանց կատարման պահին: Կապիտալ բնույթի նորոգման ծախսումները ավելացվում են ակտիվի հաշվեկշռային արժեքին, երբ հավանական է, որ դրանց շնորհիվ ապագա տնտեսական օգուտները՝ ավելի շատ, քան սկսկալվում էր առկա ակտիվի նորմատիվային ցուցանիշների սկզբնական գնահատումից, կհոսեն դեպի Բանկ: Այս ծախսումների մաշվածությունը հաշվարկվում է համապատասխան ակտիվի օգտակար ծառայության մնացորդային ժամկետի ընթացքում:

Հիմնական միջոցի իրացումից առաջացած օգուտ կամ վնասը որոշվում է որպես ակտիվի իրացումից զուտ մուտքերի և հաշվեկշռային արժեքի տարբերություն և հաշվառվում է գործառնական շահույթում:

Վերագնահատման արդյունքում ակտիվի արժեքի աճը արտացոլվում է կապիտալում՝ հիմնական միջոցների վերագնահատման պահուստում, բացի այն դեպքերից, երբ այն փոխհատուցում է ֆինանսական արդյունքներում տվյալ ակտիվի գծով նախկինում ճանաչված

վերագնահատումից վնասը. այս դեպքում վերագնահատումից աճը նույնպես ճանաչվում է ֆինանսական արդյունքներում: Վերագնահատման արդյունքում ակտիվի արժեքի նվազումը ճանաչվում է ֆինանսական արդյունքներում, բացի այն դեպքերից, երբ այն փոխհատուցում է նախկինում տվյալ ակտիվի գծով կապիտալում ճանաչված վերագնահատումից աճը:

Հիմնական միջոցների օգտագործմանը զուգահեռ, տվյալ ակտիվի վերագնահատված հաշվեկշռային արժեքի հիման վրա հաշվարկված մաշվածության և ակտիվի սկզբնական արժեքի հիման վրա հաշվարկված մաշվածության տարբերությունը փոխանցվում է չբաշխված շահույթին:

Վերագնահատված արժեքով հաշվառվող հիմնական միջոցների իրացման կամ դուրս գրման դեպքում այդ հիմնական միջոցներին վերաբերվող վերագնահատման պահուստի մնացորդն ամբողջությամբ փոխանցվում է չբաշխված շահույթին:

4.14 Ոչ նյութական ակտիվներ

Ոչ նյութական ակտիվները բաղկացած են համակարգչային ծրագրերից, արտոնագրերից և այլն:

Առանձին ձեռք բերված ոչ նյութական ակտիվները սկզբնապես ճանաչվում են ինքնարժեքով: Նախնական ճանաչումից հետո ոչ նյութական ակտիվները հաշվառվում են ինքնարժեքով՝ նվազեցնելով կուտակված ամորտիզացիան կամ արժեզրկումից կորուստները: Ոչ նյութական ակտիվների օգտակար ծառայությունների ժամկետները կարող են լինել որոշակի կամ անորոշ: Որոշակի օգտակար ծառայությունների ժամկետներ ունեցող ոչ նյութական ակտիվներն ամորտիզացվում են գծային հիմունքով օգտակար ծառայության ընթացքում՝ 1-11 տարվա ընթացքում և գնահատվում են արժեզրկման առումով, երբ առկա են արժեզրկման հատկանիշներ: Ամորտիզացիայի հաշվառման մեթոդները և ժամկետները վերանայվում են յուրաքանչյուր ֆինանսական տարվա վերջում:

Համակարգչային ծրագրերի ընթացիկ սպասարկման ծախսերը հաշվառվում են որպես ծախս դրանց կատարման ժամանակ:

4.15 Բռնագանձված ակտիվներ

Բանկի քաղաքականությունն է սահմանել՝ արդյոք բռնագանձված ակտիվը կարող է լավագույնս օգտագործվել իր ներքին գործառնությունների համար, թե պետք է վաճառվի: Ներքին գործառնությունների համար օգտագործման ենթակա ակտիվները փոխանցվում են իրենց համապատասխան ակտիվների դաս սկզբնական ապահովված ակտիվի բռնագանձված կամ հաշվեկշռային արժեքի նվազագույնով: Ակտիվները, որոնց համար վաճառքն ավելի լավ տարբերակ է ճանաչվում, ըստ Բանկի քաղաքականության՝ փոխանցվում են վաճառքի համար մատչելի ակտիվների դաս՝ իրենց իրական արժեքով (ֆինանսական ակտիվների դեպքում), իսկ ոչ ֆինանսական ակտիվների դեպքում՝ իրական արժեքով՝ հանած բռնագանձման ամսաթվի դրությամբ վաճառքից ծախսերը:

Որոշ դեպքերում, ակտիվները բռնագանձվում են վարկային պարտավորությունների չկատարման արդյունքում: Բռնագանձված ակտիվները չափվում են սկզբնական արժեքից և իրացման զուտ արժեքից նվազագույնով:

4.16 Ոչ ֆինանսական ակտիվների արժեզրկում

Յուրաքանչյուր հաշվետու ամսաթվի դրությամբ այլ ոչ ֆինանսական ակտիվները, բացառությամբ հետաձգված հարկերի, գնահատվում են արժեզրկված լինելու հայտանիշ բացահայտելու նպատակով: Ոչ ֆինանսական ակտիվների փոխհատուցվող գումարը որոշվում է որպես նրանց իրական արժեքից՝ հանած վաճառքի ծախսումները, և օգտագործման արժեքից առավելագույնը:

Օգտագործման արժեքը գնահատելիս գնահատված ապագա դրամական հոսքերը զեղչվում են մինչև իրենց ներկա արժեքը՝ օգտագործելով զեղչման մինչև հարկումը դրույքը, որն արտացոլում է փողի ժամանակային արժեքի ընթացիկ շուկայական գնահատումները և ակտիվին հատուկ ռիսկերը: Այլ ակտիվներից առաջացող դրամական միջոցների ներհոսքերից մեծապես անկախ դրամական միջոցների ներհոսքեր չառաջացնող ակտիվների փոխհատուցվող գումարը որոշվում է այն դրամաստեղծ միավորի համար, որին պատկանում է տվյալ ակտիվը: Արժեզրկումից կորուստը ճանաչվում է, երբ ակտիվի կամ նրա դրամաստեղծ միավորի հաշվեկշռային արժեքը գերազանցում է նրա փոխհատուցվող գումարը:

Ոչ ֆինանսական ակտիվների գծով արժեզրկումից կորուստները ճանաչվում են շահույթում կամ վնասում և հակադարձվում է միայն այն դեպքում, եթե տեղի են ունեցել փոփոխություններ փոխհատուցվող գումարը որոշելիս օգտագործված գնահատականներում: Արժեզրկումից կորուստը հակադարձվում է միայն այն չափով, որքանով ակտիվի հաշվեկշռային արժեքը չի գերազանցում այն հաշվեկշռային արժեքը, որը որոշված կլիներ (առանց համապատասխան մաշվածության կամ ամորտիզացիայի), եթե արժեզրկումից կորուստ ճանաչված չլիներ:

4.17 Ներգրված միջոցներ

Ներգրված միջոցները, որոնք ներառում են ՀՀ կառավարության և կենտրոնական բանկի, այլ ֆինանսական կազմակերպությունների և հաճախորդների հաշիվները, թողարկված արժեթղթերը և ստորադաս փոխառությունները, սկզբնապես ճանաչվում են ստացված միջոցների իրական արժեքով՝ հանած գործառնությունների գծով ուղղակի ծախսերը: Սկզբնական ճանաչումից հետո ներգրված միջոցները հաշվառվում են ամորտիզացված արժեքով՝ օգտագործելով արդյունավետ տոկոսադրույքի մեթոդը: Եկամուտները և ծախսերը գրանցվում են շահույթի կամ վնասի և այլ համապարփակ ֆինանսական արդյունքների մասին հաշվետվությունում, ինչպես պարտավորությունների ապաճանաչման ժամանակ, այնպես էլ ամորտիզացիայի ընթացքում:

4.18 Ֆինանսական երաշխավորություններ և փոխատվության հանձնառություններ

Ֆինանսական երաշխավորության պայմանագրով Բանկից պահանջվում է կատարել սահմանված վճարումներ՝ փոխհատուցելու համար վնասը, որը կրում է այդ պայմանագրի տիրապետողը՝ որոշակի դեբիտորի կողմից պարտքային գործիքի պայմանների համաձայն վճարումը ժամանակին չկատարելու հետևանքով: Փոխատվության հանձնառություններն իրենցից ներկայացնում են նախապես սահմանված պայմաններով վարկ տրամադրելու կայուն հանձնառություններ:

Ֆինանսական երաշխավորությունները կամ շուկայականից ցածր տոկոսադրույքով փոխառություն տրամադրելու հանձնառությունները սկզբնապես չափվում են իրական արժեքով: Հետագայում, այս գործիքները չափվում են ՖՀՄՍ 9-ի համաձայն որոշված կորուստի գծով պահուստի գումարի և սկզբնապես ճանաչված գումարի և համապատասխան դեպքերում, ՖՀՄՍ 15-ի համաձայն ճանաչված կուտակված եկամտի տարբերության առավելագույն գումարով:

Ֆինանսական երաշխավորությունների և փոխատվության հանձնառությունների գծով առաջացած պարտավորությունները ներառվում են պահուստներում:

4.19 Պահուստներ

Պահուստը ճանաչվում է, երբ Բանկը ունի ներկա իրավական կամ կառուցողական պարտականություն՝ որպես անցյալ դեպքերի արդյունք, և հավանական է, որ այդ պարտականությունը մարելու նպատակով կպահանջվի տնտեսական օգուտներ մարմնավորող միջոցների արտահոսք, և պարտավորության գումարը հնարավոր է արժանահավատորեն

գնահատել: Պահուստները ներառում են նաև ֆինանսական երաշխավորությունների և փոխատվության հանձնառությունների գծով պարտավորությունները, ինչպես ներկայացվում է 4.18 ծանոթագրությունում:

4.20 Սեփական կապիտալ

Բաժնետիրական կապիտալ

Սովորական բաժնետոմսերը և չմարվող արտոնյալ բաժնետոմսերը դասակարգվում են որպես կապիտալ: Նոր բաժնետոմսերի թողարկմանը, բացի կազմակերպությունների միավորման դեպքում թողարկվող բաժնետոմսերի, վերաբերող ուղղակի ծախսերը նվազեցվում են կապիտալի աճից: Երբ թողարկման արդյունքում ստացված գումարների իրական արժեքը գերազանցում է բաժնետոմսերի անվանական արժեքը, տարբերությունը հաշվառվում է որպես հավելավճար:

Էմիսիոն եկամուտ

Էմիսիոն եկամուտը ներառում է բաժնետոմսերի թողարկումից ստացված ցանկացած հավելավճար: Գործարքի գծով ցանկացած ծախսում, որը կապված է բաժնետոմսերի թողարկման հետ նվազեցվում է էմիսիոն եկամուտից:

Չբաշխված շահույթ

Չբաշխված շահույթը ներառում է ընթացիկ և նախորդ ժամանակաշրջանների կուտակված շահույթը:

Շահաբաժիններ

Հաշվապահական հաշվեկշռի ամսաթվով շահաբաժինները դուրս են գրվում կապիտալից և ճանաչվում են որպես պարտավորություն, միայն երբ դրանք հաստատվում են հաշվապահական հաշվեկշռի ամսաթվով կամ մինչև այդ: Հաշվապահական հաշվեկշռի ամսաթվից հետո մինչև ֆինանսական հաշվետվությունների հրապարակման ամսաթիվը հայտարարված կամ հաստատված շահաբաժինները բացահայտվում են:

Հիմնական միջոցների վերագնահատման պահուստ

Հիմնական միջոցների վերագնահատման աճը օգտագործվում է գրանցելու համար հիմնական միջոցների իրական արժեքի աճը և նվազումը այն չափի, որ նման նվազումը վերաբերում է նույն ակտիվի աճին, որը նախկինում ճանաչվել էր սեփական կապիտալում:

Իրական արժեքով՝ այլ համապարփակ ֆինանսական արդյունքի միջոցով չափվող ներդրումային արժեթղթերի իրական արժեքի պահուստ

Այս պահուստը արտացոլում է Իրական արժեքով՝ այլ համապարփակ ֆինանսական արդյունքի միջոցով չափվող ներդրումային արժեթղթերի իրական արժեքի փոփոխությունները:

4.21 Սեզմենտների ներկայացում

ՖՀՄՍ 8-ի համաձայն՝ Բանկի գործառնությունները առանձնացված չեն գործառնական սեզմենտների և ամբողջական բիզնես միավոր են: Բանկի գործառնությունների վերաբերյալ որոշումներ կայացնող գլխավոր մարմինը որոշումներ է կայացնում համատեղ արդյունքների հիման վրա, և ոչ մի օպերացիոն սեզմենտ չի հանվում ընդհանուր գործառնություններից: Բանկի ակտիվները հիմնականում կենտրոնացած են Հայաստանի Հանրապետության տարածքում: Բանկի եկամուտը բխում է հայկական աղբյուրներից:

5 Կարևորագույն հաշվապահական գնահատումներ և դատողություններ

ՖՀՄՍ համաձայն ֆինանսական հաշվետվությունների պատրաստումը պահանջում է, որ Բանկի ղեկավարությունը կատարի կարևորագույն հաշվապահական գնահատումներ, դատողություններ և ենթադրություններ, որոնք ազդեցություն են թողնում ֆինանսական հաշվետվությունների ամսաթվի դրությամբ ակտիվների և պարտավորությունների ներկայացվող գումարների, ինչպես նաև հաշվետու ժամանակաշրջանի եկամուտների և ծախսերի վրա: Գնահատումները և դրանց հետ կապված ենթադրությունները, հիմնվելով պատմական փորձի և այլ գործոնների վրա, որոնք հիմնավորված են տվյալ պայմաններում, հիմք են հանդիսանում դատողություններ անելու այն ակտիվների և պարտավորությունների հաշվեկշռային արժեքների վերաբերյալ, որոնց արժեքը հնարավոր չէ որոշել այլ վստահելի աղբյուրներից: Ամեն դեպքում, չնայած գնահատումները հիմնվում են ղեկավարության կողմից ընթացիկ իրադարձությունների լավագույն պատկերացումների վրա, փաստացի արդյունքները վերջին հաշվով կարող են տարբերվել կատարված գնահատումներից:

Գնահատումները և հիմքում ընկած ենթադրությունները շարունակաբար վերանայվում են: Հաշվապահական հաշվառման գնահատումների վերանայումները ճանաչվում են այն ժամանակաշրջանում, որում վերանայվել են, և այն ապագա ժամանակաշրջաններում, որոնց վրա կարող են ազդեցություն ունենալ:

5.1 Դատողություններ

Ֆինանսական ակտիվների դասակարգում

Բանկը գնահատում է այն բիզնես մոդելը, որի ընթացքում ակտիվները պահվում են և գնահատում, թե արդյոք ֆինանսական ակտիվի պայմանագրային պայմանները բացառապես մայր գումարի և չմարված մայր գումարի տոկոսագումարների վճարումներն են (տե՛ս 4.4.2 ծանոթագրությունը):

Ակնկալվող պարտքային կորուստների հաշվարկմանը վերաբորող չափանիշների սահմանում

Բանկը սահմանում է չափանիշներ որոշելու համար, արդյոք տեղի է ունեցել ֆինանսական ակտիվի պարտքային ռիսկի նշանակալի աճ սկզբնական ճանաչումից ի վեր, որոշելու համար ակնկալվող պարտքային կորուստների (ԱՊԿ) չափման մեջ ապագայամետ տեղեկատվությունը ներառելու մեթոդաբանությունը և ակնկալվող պարտքային կորուստների չափման համար օգտագործվող մոդելների ընտրությունն և հաստատումը:

5.2 Ենթադրություններ և գնահատման անորոշություն

Իրական արժեքի չափումը

Ֆինանսական գործիքների (երբ ակտիվ շուկայի գնանշումներ չկան) և ոչ ֆինանսական ակտիվների իրական արժեքը սահմանելու համար ղեկավարությունն օգտագործում է գնահատման տեխնիկան: Սա ներառում է զարգացող գնահատումները և ենթադրությունները համապատասխան նրան, թե շուկայի մասնակիցները ինչպես կգնահատեն գործիքները: Ղեկավարությունն իր ենթադրություններում որքան հնարավոր է հիմնվում է դիտարկվող տվյալների վրա, սակայն դրանք միշտ չէ, որ հասանելի են: Այդ դեպքում, ղեկավարությունն օգտագործում է իր ունեցած ամենալավ տեղեկատվությունը: Գնահատված իրական արժեքը կարող է տարբերվել փաստացի արժեքից, որը հաշվետու ժամանակաշրջանի դրությամբ կարող է հասանելի լինել անհատական գործարքների դեպքում (տե՛ս ծանոթագրություն 33):

Հիմնական միջոցների օգտակար ծառայության ժամկետ

Հիմնական միջոցների օգտակար ծառայության ժամկետի գնահատումը դատողության արդյունք է՝ հիմնված նման ակտիվի հետ կապված փորձի վրա: Ապագա տնտեսական օգուտները մարմնավորվում են ակտիվներում և սպառվում հիմնականում օգտագործմանը զուգընթաց: Այնուամենայնիվ, այնպիսի գործոնները, ինչպիսիք են գործառնական, տեխնիկական կամ առևտրային մաշվածությունները, հաճախ հանգեցնում են ակտիվի տնտեսական օգուտների նվազեցմանը: Ղեկավարությունը մնացորդային օգտակար ծառայության ժամկետը գնահատում է ակտիվի ընթացիկ տեխնիկական վիճակին համապատասխան և ըստ այն գնահատված ժամանակաշրջանի, որի ընթացքում Բանկը կանխատեսում է ստանալ օգուտներ: Մնացորդային օգտակար ծառայության ժամկետի գնահատման համար հաշվի են առնվում հետևյալ հիմնական գործոններն. ակտիվների կանխատեսվող օգտագործումը, գործառնական գործոններից և պահպանման ծրագրից կախված՝ մաշվածությունը և շուկայական պայմանների փոփոխություններից առաջացող տեխնիկական և առևտրային մաշվածությունը:

Վարձակալության երկարաձգման հնարավորություններ

Երբ Բանկն ունի վարձակալության երկարաձգման հնարավորություն, ղեկավարությունը օգտագործում է իր դատողությունը՝ որոշելու այդ հնարավորության ողջամտորեն կիրառումը: Ղեկավարությունը հաշվի է առնում բոլոր փաստերն ու հանգամանքները՝ ներառյալ իրենց նախկին փորձը և ակտիվը փոխելու դեպքում առաջացած ցանկացած ծախս, եթե երկարաձգման հնարավորությունը չի կիրառվում վարձակալության ժամկետը որոշելու համար:

Ֆինանսական ակտիվների արժեզրկում

Բանկը գնահատում է, թե արդյոք ֆինանսական ակտիվի գծով պարտքային ոիսկը էականորեն է աճել սկզբնական ճանաչումից հետո և ակնկալվող պարտքային կորուստների չափման գործընթացում ապագայամետ տեղեկատվության ներառումը (տե՛ս ծանոթագրություն 36.1.2), ինչպես նաև վերականգնվող դրամական միջոցների հոսքերի գնահատման համար օգտագործվող հիմնական ենթադրությունները (տե՛ս ծանոթագրություն 4.4.6):

Հարկային օրենսդրություն

ՀՀ հարկային օրենսդրությունը ենթակա է տարակարծիք մեկնաբանությունների: Տե՛ս ծանոթագրություն 31:

6 Ջուտ տոկոսային եկամուտ

Հազար ՀՀ դրամ	2021	2020
<i>Արդյունավետ փոկոսադրույքի մեթոդով հաշվարկված տոկոսային եկամուտ</i>		
Վարկեր և փոխատվություններ հաճախորդներին	22,335,758	21,807,134
Պահանջներ ֆինանսական կազմակերպությունների նկատմամբ	731,109	661,459
Հակադարձ հետգնման պայմանագրեր	590,228	416,611
Իրական արժեքով՝ այլ համապարփակ ֆինանսական արդյունքի միջոցով չափվող ներդրումային արժեթղթեր	1,569,948	2,880,645
Ամորտիզացված արժեքով չափվող ներդրումային արժեթղթեր	1,781,708	47,824
Այլ տոկոսային եկամուտներ	90,697	33,000
Ընդամենը տոկոսային եկամուտ	27,099,448	25,846,673
Ընթացիկ հաշիվներ և ավանդներ հաճախորդներից	4,726,760	4,762,578
Ավանդներ և մնացորդներ բանկերում	5,877,711	4,835,222
Հետգնման պայմանագրեր	2,117,079	1,230,438
Ստորադաս փոխառություն	90,628	45,898
Վարկեր ՀՀ Կենտրոնական բանկից և ՀՀ կառավարությունից	965,853	736,294
Վարկեր միջազգային ֆինանսական հաստատություններից	975,202	913,101
Թողարկված պարտքային արժեթղթեր	433,600	327,346
Վարձակալության գծով պարտավորություններ	166,311	194,995
Այլ տոկոսային ծախսեր	15,524	-
Ընդամենը տոկոսային ծախս	15,368,668	13,045,872
Ընդամենը զուտ տոկոսային եկամուտ	11,730,780	12,800,801

7 Միջնորդավճարների և այլ վճարների տեսքով եկամուտներ և ծախսեր

Հազար ՀՀ դրամ	2021	2020
Հաշվարկային փոխանցումների վճար	1,406,268	1,287,908
Ինկասացիոն գործառնություններ	298,019	210,601
Վճարային քարտերով գործառնություններ	1,434,583	922,019
Երաշխիքներ և ակրեդիտիվներ	132,490	143,194
Արտարժույթով և արժեթղթերով գործառնություններ	2,641	1,579
Այլ կոմիսիոն եկամուտներ	557	316
Ընդամենը կոմիսիոն և այլ վճարների տեսքով եկամուտներ	3,274,558	2,565,617
Վճարային քարտերով գործառնություններ	768,545	443,951
Ապագա ժամանակաշրջանի ծախսեր	61,408	63,645
Հաշվարկային գործառնությունների վճար	127,107	104,670
Երաշխիքներ և ակրեդիտիվներ	68,291	62,074
Արտարժույթով և արժեթղթերով գործառնություններ	70,659	137,029
Թղթակցային հաշիվների սպասարկման վճար	12,947	10,181
Այլ կոմիսիոն ծախսեր	14,608	9,854
Ընդամենը կոմիսիոն և այլ վճարների տեսքով ծախսեր	1,123,565	831,404

8 Ջուտ արտարժույթային եկամուտ

Հազար ՀՀ դրամ	2021	2020
Արտարժույթի առք ու վաճառքից զուտ օգուտ	1,810,885	1,513,378
Արտարժույթի փոխարկումից զուտ օգուտ/(վնաս)	(605,876)	824,500
Ընդամենը զուտ արտարժույթային եկամուտ	1,205,009	2,337,878

9 Այլ եկամուտներ

Հազար ՀՀ դրամ	2021	2020
Ստացված տույժեր և տուգանքներ	355,087	261,264
Թանկարժեք մետաղներով գործառնություններից զուտ օգուտ	-	10,339
Այլ եկամուտ	173,553	88,016
Ընդամենը այլ եկամուտներ	528,640	359,619

10 Արժեզրկման ծախս/(հակադարձում)

Հազար ՀՀ դրամ	2021				
	Ծանոթ.	Փուլ 1	Փուլ 2	Փուլ 3	Ընդամենը
Դրամական միջոցներ և դրանց համարժեքներ	15	2,080	-	-	2,080
Պահանջներ ֆինանսական կազմակերպությունների նկատմամբ	17	(193,642)	-	-	(193,642)
Հակադարձ հետգնման պայմանագրեր	18	(24,762)	-	-	(24,762)
Վարկեր և փոխատվություններ հաճախորդներին	19	(612,383)	110,437	2,552,272	2,050,326
Ներդրումային արժեթղթեր	20	15,657	-	-	15,657
Այլ ակտիվներ	23	(32,077)	-	-	(32,077)
Փոխատվության հանձնառություններ և ֆինանսական երաշխավորություններ	30	22,684	-	-	22,684
Ընդամենը արժեզրկման ծախս/(հակադարձում)		(822,443)	110,437	2,552,272	1,840,266

Հազար ՀՀ դրամ	2020				
	Ծանոթ.	Փուլ 1	Փուլ 2	Փուլ 3	Ընդամենը
Դրամական միջոցներ և դրանց համարժեքներ	15	2,692	-	-	2,692
Պահանջներ ֆինանսական կազմակերպությունների նկատմամբ	17	192,878	-	-	192,878
Հակադարձ հետգնման պայմանագրեր	18	133,607	-	-	133,607
Վարկեր և փոխատվություններ հաճախորդներին	19	794,828	408,462	306,299	1,509,589
Ներդրումային արժեթղթեր	20	435,276	-	-	435,276
Այլ ակտիվներ	23	(25,735)	-	-	(25,735)
Փոխատվության հանձնառություններ և ֆինանսական երաշխավորություններ	30	28,829	-	-	28,829
Ընդամենը արժեզրկման ծախս		1,562,375	408,462	306,299	2,277,136

11 Անձնակազմի գծով ծախսեր

Հազար ՀՀ դրամ	2021	2020
Աշխատակիցների հատուցումներ ներառյալ դրանց վերաբերող հարկերը	5,067,672	4,961,114
Անձնակազմի ուսուցման և այլ ծախսեր	44,609	56,125
Ընդամենը անձնակազմի գծով ծախսեր	5,112,281	5,017,239

12 Այլ ծախսեր

Հազար ՀՀ դրամ	2021	2020
Հիմնական միջոցների վերանորոգման և պահպանման ծախսեր	1,014,877	785,766
Բարեգործական ծախսեր	35,000	790,223
Գովազդի և ներկայացուցչական ծախսեր	517,582	341,674
Ինկասացիոն ծառայությունների գծով ծախսեր	345,000	345,000
Անվտանգության գծով ծախսեր	368,156	355,349
Հարկեր, (բացառությամբ շահութահարկի) և տուրքեր	355,936	268,679
VISA անդամակցության և քարտերի թողարկման ծախսեր	272,052	152,343
Վճարումներ ավանդների հատուցումը երաշխավորող հիմնադրամին	211,428	216,388
Ապահովագրության գծով ծախսեր	142,078	143,632
Գրասենյակային ծախսեր	143,994	140,721
Կապի և հաղորդակցման միջոցների գծով ծախսեր	111,942	107,529
Գործուղման ծախսեր	21,818	17,929
Խորհրդատվական և մասնագիտական ծառայությունների ծախսեր	46,560	31,883
Հիմնական միջոցների արժեզրկման ծախս	29,537	-
Կարճաժամկետ և փոքրարժեք ակտիվների վարձակալության ծախսեր	7,905	10,606
Այլ գործառնական ծախսեր	260,903	157,736
Ընդամենը այլ ծախսեր	3,884,768	3,865,458

13 Շահութահարկի գծով ծախս

Հազար ՀՀ դրամ	2021	2020
Ընթացիկ հարկի գծով ծախս	1,006,901	1,318,748
Նախորդ տարիների շահութահարկի ճշգրտում	-	(21,412)
Հետաձգված հարկի գծով ծախս փոխհատուցում	(226,753)	(29,326)
Ընդամենը շահութահարկի գծով ծախս	780,148	1,268,010

Հայաստանի Հանրապետությունում շահութահարկի դրույքաչափը կազմում է 18% (2020թ.՝ 18%): ՀՀ հարկային օրենսդրության և ՖՀՄՍ-ի միջև եղած տարբերությունը մի շարք ակտիվների և պարտավորությունների գծով առաջացնում է ժամանակավոր տարբերություններ ֆինանսական հաշվետվությունների կազման նպատակներով դրանց հաշվեկշռային արժեքների և հարկման բազայի միջև: Հետաձգված շահութահարկի գումարը հաշվարկվում է 18% հիմնական դրույքաչափը կիրառելով:

Ստորև ներկայացվում է շահութահարկի գծով ծախսի և հաշվապահական շահույթի միջև փոխկապակցվածությունը.

Հազար ՀՀ դրամ	2021	Արդյունավետ դրույքաչափ (%)	2020	Արդյունավետ դրույքաչափ (%)
Շահույթ մինչև հարկումը	3,736,587		6,064,552	
Շահութահարկ՝	672,586	18	1,091,619	18
Չհարկվող վնաս/(եկամուտ) շահույթի և վնասի միջոցով ֆինանսական ակտիվների իրական արժեքի չափումից	(68,395)	(2)	150,992	2
Չնվազեցվող ծախսեր	66,921	2	197,284	3
Արտարժույթի բացասական/(դրական) փոխարժեքային տարբերություն	109,058	3	(148,410)	(2)
Այլ չհարկվող եկամուտ և արտոնություններ	(22)	-	(2,063)	-
Նախորդ տարվա ընթացիկ հարկին վերաբերող ճշգրտումներ	-	-	(21,412)	-
Ընդամենը շահութահարկի գծով ծախս	780,148	21	1,268,010	21

Ժամանակավոր տարբերությունների գծով հետաձգված հարկի հաշվարկ.

Հազար ՀՀ դրամ						2021
	1 հունվարի 2021	Շահույթում կամ վնասում ճանաչված	Այլ համապարփակ ֆինանսական արդյունքում ճանաչված	Զուտ մնացորդ	Հետաձգված հարկային ակտիվ	Հետաձգված հարկային պարտավոր ություն
Հաշվեգրված ծախսեր և այլ պարտավորություններ	94,518	122,823	-	217,341	217,341	-
Օգտագործման իրավունքի ձևով ակտիվներ	-	47,482	-	47,482	47,482	-
Հաճախորդներին տրված վարկեր և փոխատվություններ	40,957	37,174	-	78,131	78,131	-
Դրամական միջոցներ և դրանց համարժեքներ	(1,392)	5,264	-	3,872	3,872	-
Ներդրումային արժեթղթեր	100,544	2,540	65,243	168,327	168,327	-
Պայմանական պարտավորություններ	(12,086)	1,322	-	(10,764)	-	(10,764)
Պահանջներ ֆինանսական կազմակերպությունների նկատմամբ	26,805	(12,845)	-	13,960	13,960	-
Հիմնական միջոցներ	(717,219)	22,993	-	(694,226)	-	(694,226)
Հետաձգված հարկային ակտիվ/ (պարտավորություն)	(467,873)	226,753	65,243	(175,877)	529,113	(704,990)

Հազար ՀՀ դրամ						2020
	1 հունվարի 2020	Շահույթում կամ վնասում ճանաչված	Այլ համապարփակ ֆինանսական արդյունքում ճանաչված	Զուտ մնացորդ	Հետաձգված հարկային ակտիվ	Հետաձգված հարկային պարտավոր ություն
Հաշվեգրված ծախսեր և այլ պարտավորություններ	174,881	(80,363)	-	94,518	94,518	-
Հաճախորդներին տրված վարկեր և փոխատվություններ	53,964	(13,007)	-	40,957	40,957	-
Դրամական միջոցներ և դրանց համարժեքներ	(1,876)	484	-	(1,392)	-	(1,392)
Ներդրումային արժեթղթեր	(390,339)	73,361	417,522	100,544	100,544	-
Պայմանական պարտավորություններ	(17,085)	4,999	-	(12,086)	-	(12,086)
Պահանջներ ֆինանսական կազմակերպությունների նկատմամբ	(35,288)	62,093	-	26,805	26,805	-
Հիմնական միջոցներ	(706,702)	(18,241)	7,724	(717,219)	-	(717,219)
Հետաձգված հարկային ակտիվ/ (պարտավորություն)	(922,445)	29,326	425,246	(467,873)	262,824	(730,697)

14 Մեկ բաժնետոմսին ընկնող շահույթ

Հազար ՀՀ դրամ	2021	2020
Տարվա շահույթ	2,956,439	4,796,542
Հաշվարկված շահաբաժիններ արտոնյալ բաժնետոմսերի գծով	(891,660)	(894,103)
Սովորական բաժնետոմսերի սեփականատերերին վերագրվող զուտ շահույթ	2,064,779	3,902,439
Շրջանառության մեջ գտնվող սովորական բաժնետոմսերի կշռված միջին թիվ (հատ)	1,897,938	1,883,333
Մեկ բաժնետոմսին բաժին ընկնող բազային շահույթը	1.09	2.07

15 Դրամական միջոցներ և դրանց համարժեքներ

Հազար ՀՀ դրամ	31 դեկտեմբերի 2021թ.	31 դեկտեմբերի 2020թ.
Թղթակցային հաշիվներ բանկերում	1,266,129	3,845,366
Թղթակցային հաշիվներ ՀՀ ԿԲ-ում	47,685,081	24,354,638
Կարճաժամկետ ավանդներ ՀՀ ԿԲ-ում	-	1,400,287
Կանխիկ դրամական միջոցներ	14,481,483	13,003,189
	63,432,693	42,603,480
Արժեզրկումից պահուստներ	(32,803)	(30,723)
Ընդամենը դրամական միջոցներ և դրանց համարժեքներ	63,399,890	42,572,757

2021թ. դեկտեմբերի 31-ի դրությամբ թղթակցային հաշիվները ՀՀ ԿԲ-ում ներառում են նաև ՀՀ բանկային օրենսդրության համաձայն ՀՀ ԿԲ-ում տեղաբաշխված պարտադիր պահուստները, որոնք դեկտեմբերի 31-ի դրությամբ հաշվարկվել են Բանկի կողմից ներգրաված դրամային միջոցների 4%-ի (2020թ.՝ 2%) չափով և արտարժույթով ներգրաված միջոցների 18%-ի չափով: Բանկերը արտարժույթով ներգրաված միջոցների 10%-ը պահուստավորում են ՀՀ դրամով և 8%-ը՝ արտարժույթով: Այդ միջոցները 2021թ. դեկտեմբերի 31-ի դրությամբ կազմում են 18,640,831 հազար դրամ (2020թ. դեկտեմբերի 31-ի դրությամբ՝ 13,592,859 հազար դրամ):

ՀՀ դրամով պահվող պահուստները ելքագրելու Բանկի իրավունքը չի սահմանափակվում օրենսդրությամբ, սակայն եթե Բանկը չի ապահովում պահուստի նվազագույն միջին ամսական գումարը, վերջինիս նկատմամբ կարող են կիրառվել պատժամիջոցներ: Արտարժույթով պահվող պարտադիր պահուստի համար Բանկն պարտավոր է ապահովել նվազագույն օրական մնացորդ:

2021թ. դեկտեմբերի 31-ի դրությամբ 777,682 հազար դրամ գումարով (61%) թղթակցային հաշիվները կենտրոնացված են երեք բանկերում, ինչն իրենից ներկայացնում է էական կենտրոնացում (2020թ. 2,900,749 հազար դրամ (75%)):

Դրամական միջոցների և դրանց համարժեքների գծով ակնկալվող պարտքային կորուստների փոփոխությունների վերլուծությունը ներկայացված է ստորև.

Հազար ՀՀ դրամ	2021թ.		2020թ.	
	Փուլ 1	Ընդամենը	Փուլ 1	Ընդամենը
Ակնկալվող պարտքային կորուստների պահուստ հունվարի 1-ի դրությամբ	30,723	30,723	28,031	28,031
Կորուստների գծով պահուստների զուտ վերաչափում	2,080	2,080	2,692	2,692
Մնացորդը դեկտեմբերի 31-ի դրությամբ	<u>32,803</u>	<u>32,803</u>	<u>30,723</u>	<u>30,723</u>

2021թ. Ընթացքում իրականացվել են հետևյալ անկանխիկ գործառնությունները.

- վարկի մարում գրավների տրամադրման միջոցով 328,006 հազար դրամ գումարով (2020թ.՝ 2,035,103 հազար դրամ) (Ծանոթ. 19):

16 Ածանցյալ ֆինանսական գործիքներ

Բանկը կնքում է գործարքներ տարբեր ածանցյալ ֆինանսական գործիքներով՝ հիմնականում առևտրային և հեջավորման նպատակներով: Առկա ածանցյալ ֆինանսական գործիքների համախառն պայմանագրային կամ պայմանական գումարները, համաձայն որոնց գործիքները նպաստավոր են կամ ոչ, կարող են ժամանակ առ ժամանակ նշանակալիորեն տատանվել՝ հանգեցնելով ածանցյալ ֆինանսական ակտիվների և պարտավորությունների համախառն իրական արժեքների տատանման:

Ածանցյալ ֆինանսական գործիքների իրական արժեքները ներկայացված են ստորև.

Հազար ՀՀ դրամ	31 դեկտեմբերի 2021թ.			31 դեկտեմբերի 2020թ.		
	Պայմանական գումար	Ակտիվների իրական արժեք	Պարտավորությունների իրական արժեք	Պայմանական գումար	Ակտիվների իրական արժեք	Պարտավորությունների իրական արժեք
<i>Արտարժույթով պայմանագրեր</i>						
Արտաժողովային սվոփ պայմանագրեր	7,860,375	5,053	21,815	7,870,674	16,538	11,404
Այլ ածանցյալ գործիքներ	54,329	-	68	302,747	-	145
Ընդամենը ածանցյալ ֆինանսական գործիքներ		<u>5,053</u>	<u>21,883</u>		<u>16,538</u>	<u>11,549</u>

17 Պահանջներ ֆինանսական կազմակերպությունների նկատմամբ

Հազար ՀՀ դրամ	31 դեկտեմբերի 2021թ.	31 դեկտեմբերի 2020թ.
Բանկերին և ֆինանսական կազմակերպություններին տրամադրված վարկեր	7,115,409	11,259,724
Դեպոնացված միջոցներ քարտերի քլիրինգային գործարքների իրականացման գծով	1,122,137	1,379,178
Վճարային համակարգերով ստացվելիք գումարներ	1,310,323	1,293,650
Բանկերում դեպոնացված այլ գումարներ	-	72,614
Ֆինանսական կազմակերպություններից ստացման ենթակա այլ գումարներ	7,385	2,350
	<u>9,555,254</u>	<u>14,007,516</u>
Արժեզրկումից պահուստներ ֆինանսական կազմակերպությունների նկատմամբ պահանջների գծով	(58,121)	(251,763)
Ընդամենը պահանջներ այլ ֆինանսական կազմակերպությունների նկատմամբ	<u>9,497,133</u>	<u>13,755,753</u>

Քարտերի քլիրինգային գործարքների գծով դեպոնացված միջոցները իրենցից ներկայացնում են ԱրՔա, Visa և Mastercard վճարային համակարգերով իրականացվող փոխհաշվարկների երաշխիքային ավանդներ:

Ֆինանսական կազմակերպությունների նկատմամբ պահանջների գծով ակնկալվող պարտքային կորուստների փոփոխությունների վերլուծությունը ներկայացվում է ստորև.

Հազար ՀՀ դրամ	2021թ.		2020թ.	
	Փուլ 1	Ընդամենը	Փուլ 1	Ընդամենը
Ակնկալվող պարտքային կորուստների պահուստ հունվարի 1-ի դրությամբ	251,763	251,763	48,815	48,815
Կորուստների գծով պահուստների զուտ վերաչափում	(193,642)	(193,642)	192,878	192,878
Վերականգնում	-	-	10,070	10,070
Մնացորդը դեկտեմբերի 31-ի դրությամբ	<u>58,121</u>	<u>58,121</u>	<u>251,763</u>	<u>251,763</u>

18 Հակադարձ հետզնման/հետզնման պայմանագրեր

Բանկն ունի գործարքներ հետզնման և հակադարձ հետզնման համաձայնագրերով: Ռեպո համաձայնագրերով փոխատվություն տրված կամ վաճառված արժեթղթերը փոխանցվում են երրորդ կողմին Բանկի կողմից ստացած կանխիկ դրամի փոխարեն: Այս ֆինանսական ակտիվները կարող են վերագրավադրվել կամ վերավաճառվել գործընկերների կողմից Բանկի կողմից պարտավորությունների չկատարման (պարտազանցման դեպքում) բացակայության դեպքում, սակայն գործընկերը պարտավորվում է վերադարձնել արժեթղթերը պայմանագրի ավարտին: Բանկի սահմանմամբ այդ արժեթղթերի գծով բոլոր ռիսկերն ու օգուտները պահպանվել են և այդ իսկ պատճառով դրանք չեն ապաճանաչվել: Այս գործարքներն

իրականացվում են այն պայմաններով, որոնք ընդունված են ստանդարտ վարկավորման և արժեթղթերի փոխառության ու վարկային գործունեության ժամանակ, ինչպես նաև այնպիսի փոխանակման գործարքներում, որտեղ Բանկը հանդես է գալիս որպես միջնորդ:

Հակադարձ հետգնման պայմանագրեր

2021 և 2020թթ. դեկտեմբերի 31-ի դրությամբ Բանկն ունի հակադարձ հետգնման պայմանագրեր

Հազար ՀՀ դրամ	31 դեկտեմբերի 2021թ.	31 դեկտեմբերի 2020թ.
Ֆինանսական կազմակերպությունների հետ կնքված ռեպո համաձայնագրեր	7,935,596	10,309,207
Ընդամենը հակադարձ հետգնման պայմանագրեր	7,935,596	10,309,207
Արժեզրկումից պահուստներ	(108,845)	(133,607)
Ընդամենը պահանջներ այլ ֆինանսական կազմակերպությունների նկատմամբ	<u>7,826,751</u>	<u>10,175,600</u>

Հակադարձ ռեպո համաձայնագրերով գնված արժեթղթերի իրական արժեքը և տրամադրված վարկերի հաշվեկշռային արժեքը ներկայացվում է ստորև.

Հազար ՀՀ դրամ	2021		2020	
	Գրավի իրական արժեքը	Վարկի գումարը	Գրավի իրական արժեքը	Վարկի գումարը
ՀՀ պետական արժեթղթեր	8,287,821	7,604,388	10,691,798	10,005,146
Ոչ պետական պարտատոմսեր	349,793	331,208	321,658	304,061
Ընդամենը	<u>8,637,614</u>	<u>7,935,596</u>	<u>11,013,456</u>	<u>10,309,207</u>

Հակադարձ հետգնման պայմանագրերով տրամադրված վարկերի գծով ակնկալվող պարտքային կորուստների փոփոխությունների վերլուծությունը ներկայացված է ստորև.

Հազար ՀՀ դրամ	2021թ.		2020թ.	
	Փուլ 1	Ընդամենը	Փուլ 1	Ընդամենը
Ակնկալվող պարտքային կորուստների պահուստ հունվարի 1-ի դրությամբ	133,607	133,607	-	-
Կորուստների գծով պահուստների զուտ վերաչափում	(24,762)	(24,762)	133,607	133,607
Մնացորդը դեկտեմբերի 31-ի դրությամբ	<u>108,845</u>	<u>108,845</u>	<u>133,607</u>	<u>133,607</u>

Հետզնման պայմանագրեր

Հազար ՀՀ դրամ	31 դեկտեմբերի 2021թ.	31 դեկտեմբերի 2020թ.
Հետզնման պայմանագրեր ՀՀ ԿԲ-ի հետ	34,522,743	38,011,493
Հետզնման պայմանագրեր այլ ֆինանսական կազմակերպությունների հետ	54,209	113,551
Ընդամենը հետզնման պայմանագրեր	34,576,952	38,125,044

Հետզնման պայմանագրերով ներգրավված վարկերը ապահովված են Բանկի կողմից գրավադրված 22,867,966 հազար (2020թ.՝ 4,027,737 հազար ՀՀ դրամ) ՀՀ դրամ գումարով ամորտիզացված և 14,799,561 հազար ՀՀ դրամ (2020թ.՝ 35,356,882 հազար ՀՀ դրամ) գումարով իրական արժեքով չափվող այլ համապարփակ ֆինանսական արդյունքով չափվող ներդրումային արժեթղթերով: Տե՛ս ծանոթագրություն 20:

19 Հաճախորդներին տրված վարկեր և փոխատվություններ

Հազար ՀՀ դրամ	31 դեկտեմբերի 2021թ.			31 դեկտեմբերի 2020թ.		
	Համախառն հաշվեկշռային արժեք	Ակնկալվող պարտքային կորուստների պահուստ	Հաշվեկշռային արժեք	Համախառն հաշվեկշռային արժեք	Ակնկալվող պարտքային կորուստների պահուստ	Հաշվեկշռային արժեք
<i>Հիփոթեքային և սպառողական վարկեր</i>						
Հիփոթեքային վարկեր	29,270,243	(82,620)	29,187,623	20,342,364	(730,916)	19,611,448
Սպառողական վարկեր	55,159,634	(2,025,455)	53,134,179	68,059,743	(2,133,351)	65,926,392
	84,429,877	(2,108,075)	82,321,802	88,402,107	(2,864,267)	85,537,840
<i>Առևտրային վարկեր</i>						
Առևտուր	39,670,657	(184,643)	39,486,014	28,388,141	(112,967)	28,275,174
Արտադրություն	34,554,198	(319,585)	34,234,613	29,885,750	(315,343)	29,570,407
Շինարարություն	18,100,972	(291,441)	17,809,531	12,137,153	(24,324)	12,112,829
Գյուղատնտեսություն	23,371,532	(263,246)	23,108,286	9,941,518	(5,853)	9,935,665
Այլ ոլորտներ	24,137,511	(208,618)	23,928,893	27,960,041	(54,741)	27,905,300
	139,834,870	(1,267,533)	138,567,337	108,312,603	(513,228)	107,799,375
Ընդամենը	224,264,747	(3,375,608)	220,889,139	196,714,710	(3,377,495)	193,337,215

Վերոնշյալ աղյուսակում ակնկալվող պարտքային կորուստների պահուստները ներառում են նաև որոշ փոխատվության հանձնառությունների գծով ակնկալվող պարտքային կորուստները (վճարային քարտեր և օվերդրաֆտներ), քանզի Բանկը չի կարող առանձնացնել փոխատվության հանձնառության բաղադրիչը ֆինանսական գործիքների բաղադրիչից:

2021թ. դեկտեմբերի 31-ի դրությամբ ավարտված տարվա ընթացքում Բանկը ձեռք է բերել հաճախորդներին տրամադրված վարկերի դիմաց ստացած գրավներ, որոնց հաշվեկշռային արժեքը կազմել է 328,006 հազար դրամ (2020թ.՝ 2,035,103 հազար դրամ): Բանկը մտադիր է վաճառել այս ակտիվները կարճ ժամանակահատվածում: Տե՛ս ծանոթագրություն 15:

2021թ. Դեկտեմբերի 31-ի դրությամբ Բանկն ունի էական կենտրոնացում տրամադրված վարկերի գծով 50,482,607 հազար դրամ (համախառն վարկային պորտֆելի 22.5%-ը) ընդհանուր գումարով, տրամադրված թվով 10 վարկառուների և նրանց հետ կապակված անձանց (2020թ.՝ 37,836,151 հազար դրամ կամ 19.2%՝ տրամադրված թվով 10 վարկառուների և նրանց հետ կապակցված անձանց): Նշված վարկերի գծով արժեզրկումից պահուստները կազմում են 363,493 հազար դրամ (2020թ.՝ 94,548 հազար դրամ):

2021թ. Դեկտեմբերի 31-ի դրությամբ հաճախորդների տրված վարկերը 15,353,198 հազար դրամ համախառն գումարով (2020թ.՝ 12,064,630 հազար դրամ) վարկերի ստացման պահանջի իրավունքը գրավադրված է ֆինանսական կազմակերպություններից ստացված վարկերի և 12,382,337 հազար դրամ համախառն գումարով (2020թ.՝ 7,653,987 հազար դրամ) վարկերի ստացման պահանջի իրավունքը՝ ՀՀ կենտրոնական բանկից ստացված վարկերի համար (տես ծանոթագրություն 25):

Հիփոթեքային, սպառողական և առևտրային վարկերի գծով ակնկալվող պարտքային կորուստների պահուստներում փոփոխությունների վերլուծությունը ներկայացված է ստորև.

Հազար ՀՀ դրամ	2021	2020
<i>Հիփոթեքային և սպառողական վարկեր</i>		
Ակնկալվող պարտքային կորուստների պահուստ հունվարի 1-ի դրությամբ	2,864,267	802,371
Կորուստների գծով պահուստների զուտ վերաչափում	241,342	2,561,286
Վերականգնում	137,119	75,208
Դուրսգրում տարվա ընթացքում	(1,134,653)	(574,598)
Մնացորդ դեկտեմբերի 31-ի դրությամբ	2,108,075	2,864,267

Հազար ՀՀ դրամ	2021	2020
<i>Առևտրային վարկեր</i>		
Ակնկալվող պարտքային կորուստների պահուստ հունվարի 1-ի դրությամբ	513,228	1,284,556
Կորուստների գծով պահուստների զուտ վերաչափում	1,808,984	(1,051,697)
Վերականգնում	49,933	710,268
Դուրսգրում տարվա ընթացքում	(1,104,612)	(429,899)
Մնացորդ դեկտեմբերի 31-ի դրությամբ	1,267,533	513,228

2021թ. և 2020թ. Դեկտեմբերի 31-ի դրությամբ համախառն վարկերի գծով շարժը ըստ փուլերի հետևյալն է՝

Համախառն գումար	Մնացորդը 2021թ. հունվարի 1-ի դրությամբ	Փուլ			Մարված կամ դուրսգրված վարկեր	Մնացորդը 2021թ. դեկտեմբերի 31-ի դրությամբ
		Փուլ 1	Փուլ 2	Փուլ 3	Տրամադրված նոր վարկեր	
Փուլ 1	193,972,027	147,206	(144,524)	(2,682)	(93,701,924)	222,264,033
Փուլ 2	1,389,394	(3,444,882)	3,446,195	(1,313)	(1,703,432)	96,624
Փուլ 3	1,353,289	(1,230,789)	(413,159)	1,643,948	(1,269,588)	1,904,090
Ընդամենը	196,714,710	(4,528,465)	2,888,512	1,639,953	(96,674,944)	224,264,747

Համախառն գումար	Մնացորդը 2020թ. հունվարի 1-ի դրությամբ				Մարված կամ դուրսգրված վարկեր	2020թ. Տրամադրված նոր վարկեր	Մնացորդը 2020թ. դեկտեմբերի 31-ի դրությամբ
	Փուլ 1	Փուլ 2	Փուլ 3				
Փուլ 1	176,241,915	-	(814,000)	(1,172,796)	(73,086,020)	92,802,928	193,972,027
Փուլ 2	143,237	814,000	-	(23,642)	(119,240)	575,039	1,389,394
Փուլ 3	1,808,388	1,172,796	23,642	-	(1,805,343)	153,806	1,353,289
Ընդամենը	<u>178,193,540</u>	<u>1,986,796</u>	<u>(790,358)</u>	<u>(1,196,438)</u>	<u>(75,010,603)</u>	<u>93,531,773</u>	<u>196,714,710</u>

2021թ. և 2020թ. Դեկտեմբերի 31-ի դրությամբ ակնկալվող պարտքային կորուստների գծով շարժը ըստ փուլերի հետևյալն է՝

Ակնկալվող պարտքային կորուստներ	Մնացորդը 2021թ. հունվարի 1-ի դրությամբ				Մարված կամ դուրսգրված վարկեր	2021թ. Տրամադրված նոր վարկեր	Մնացորդը 2021թ. դեկտեմբերի 31-ի դրությամբ
	Փուլ 1	Փուլ 2	Փուլ 3				
Փուլ 1	2,070,775	40,324	(38,921)	(1,403)	(1,643,870)	905,761	1,332,666
Փուլ 2	420,858	(18,337)	19,336	(999)	(67,785)	44,322	397,395
Փուլ 3	885,862	(25,025)	(237,005)	262,030	(216,176)	975,861	1,645,547
Ընդամենը	<u>3,377,495</u>	<u>(3,038)</u>	<u>(256,590)</u>	<u>259,628</u>	<u>(1,927,831)</u>	<u>1,925,944</u>	<u>3,375,608</u>

Ակնկալվող պարտքային կորուստներ	Մնացորդը 2020թ. հունվարի 1-ի դրությամբ				Մարված կամ դուրսգրված վարկեր	2020թ. Տրամադրված նոր վարկեր	Մնացորդը 2020թ. դեկտեմբերի 31-ի դրությամբ
	Փուլ 1	Փուլ 2	Փուլ 3				
Փուլ 1	1,294,038	-	(7,059)	(11,966)	(844,944)	1,640,706	2,070,775
Փուլ 2	31,113	7,059	-	(4,131)	(26,878)	413,695	420,858
Փուլ 3	761,776	11,966	4,131	-	(759,848)	867,837	885,862
Ընդամենը	<u>2,086,927</u>	<u>19,025</u>	<u>(2,928)</u>	<u>(16,097)</u>	<u>(1,631,670)</u>	<u>2,922,238</u>	<u>3,377,495</u>

Վարկային պորտֆելի ակնկալվող պարտքային կորուստների աճը պայմանավորված է եղել պորտֆելի համախառն չափի աճով և պարտքային ռիսկի աճի եւ տնտեսական պայմանների վատթարացման հետևանքով փուլերի միջև շարժով: Տնտեսական գործոնների հետագա վերլուծությունը ներկայացված է 36.1.2 ծանոթագրությունում:

Ինչպես նշված է 33 ծանոթագրությունում, 2021թ. դեկտեմբերի 31-ի և 2020թ. դեկտեմբերի 31-ի դրությամբ վարկերի և փոխատվությունների գնահատված իրական արժեքը մոտ է դրանց հաշվեկշռային արժեքին:

Հաճախորդներին տրված վարկերի և փոխատվությունների ժամկետային վերլուծությունը ներկայացված է 35 ծանոթագրությունում:

Հաճախորդներին տրված վարկերի և փոխատվությունների պարտքային, փոխարժեքային և տոկոսադրույքային վերլուծությունը բացահայտված է 36 ծանոթագրությունում:

Տեղեկատվությունը կապակցված անձանց հետ գործարքների վերաբերյալ բացահայտված է 32 ծանոթագրությունում:

20 Ներդրումային արժեթղթեր

Ամորտիզացված արժեքով չափվող ներդրումային արժեթղթեր

Հազար ՀՀ դրամ	31 դեկտեմբերի 2021թ.	31 դեկտեմբերի 2020թ.
<i>Ամորտիզացված արժեքով ներդրումային արժեթղթեր</i>		
ՀՀ պետական պարտատոմսեր	210,849	-
ՀՀ կորպորատիվ պարտատոմսեր	603,448	524,792
Արժեզրկման գծով պահուստ	(12,938)	(9,224)
Ընդամենը ամորտիզացված արժեքով ներդրումային արժեթղթեր	801,359	515,568
<i>Հետզնման պայմանագրերով գրավադրված ամորտիզացված արժեքով չափվող ներդրումային արժեթղթեր</i>		
ՀՀ պետական պարտատոմսեր	23,133,346	4,071,656
Արժեզրկման գծով պահուստ	(265,380)	(43,919)
Ընդամենը հետզնման պայմանագրերով գրավադրված ամորտիզացված արժեքով չափվող ներդրումային արժեթղթեր	22,867,966	4,027,737
Ընդամենը ամորտիզացված արժեքով չափվող ներդրումային արժեթղթեր	23,669,325	4,543,305

Ամորտիզացված արժեքով չափվող՝ ներառյալ հետզնման պայմանագրերով գրավադրված ներդրումային արժեթղթերի գծով ակնկալվող պարտքային կորուստների փոփոխությունների վերլուծությունը ներկայացված է ստորև.

Հազար ՀՀ դրամ	2021թ.		2020թ.	
	Փուլ 1	Ընդամենը	Փուլ 1	Ընդամենը
Ակնկալվող պարտքային կորուստների պահուստ հունվարի 1-ի դրությամբ	53,143	53,143	2,195	2,195
Կորուստների գծով պահուստների զուտ վերաչափում	225,175	225,175	50,948	50,948
Մնացորդը դեկտեմբերի 31-ի դրությամբ	278,318	278,318	53,143	53,143

Ամորտիզացված արժեքով ներդրումային արժեթղթերն ըստ եկամտաբերության և մարմանը մնացած ժամկետների.

Հազար ՀՀ դրամ	31 դեկտեմբերի 2021թ.		31 դեկտեմբերի 2020թ.	
	%	Ժամկետ	%	Ժամկետ
ՀՀ պետական պարտատոմսեր	5.7-10.4	2022-2047	9-9.3	2036-2047
ՀՀ կորպորատիվ պարտատոմսեր	9.3	2023	8.8	2021

իրական արժեքով՝ այլ համապարփակ ֆինանսական արդյունքի միջոցով չափվող ներդրումային արժեթղթեր

Հազար ՀՀ դրամ

	31 դեկտեմբերի 2021թ.	31 դեկտեմբերի 2020թ.
<i>իրական արժեքով՝ այլ համապարփակ ֆինանսական արդյունքի միջոցով չափվող ներդրումային արժեթղթեր</i>		
ՀՀ պետական պարտատոմսեր	4,225,515	3,557,090
ՀՀ կորպորատիվ պարտատոմսեր	-	647,844
Բաժնային գործիքներ	112,896	111,921
Ընդամենը իրական արժեքով՝ այլ համապարփակ ֆինանսական արդյունքի միջոցով չափվող ներդրումային արժեթղթեր	<u>4,338,411</u>	<u>4,316,855</u>
<i>Հետգնման պայմանագրերով գրավադրված իրական արժեքով՝ այլ համապարփակ ֆինանսական արդյունքի միջոցով չափվող պարտքային արժեթղթեր</i>		
ՀՀ պետական պարտատոմսեր	14,799,561	35,356,882
Ընդամենը հետգնման պայմանագրերով գրավադրված իրական արժեքով՝ այլ համապարփակ ֆինանսական արդյունքի միջոցով չափվող ներդրումային արժեթղթեր	<u>14,799,561</u>	<u>35,356,882</u>
Ընդամենը իրական արժեքով՝ այլ համապարփակ ֆինանսական արդյունքի միջոցով չափվող ներդրումային արժեթղթեր	<u><u>19,137,972</u></u>	<u><u>39,673,737</u></u>

իրական արժեքով՝ այլ համապարփակ ֆինանսական արդյունքի միջոցով չափվող, ներառյալ հետգնման պայմանագրերով գրավադրված ներդրումային արժեթղթերի գծով ակնկալվող պարտքային կորուստների փոփոխությունների վերլուծությունը ներկայացված է ստորև.

Հազար ՀՀ դրամ

	2021թ.		2020թ.	
	Փուլ 1	Ընդամենը	Փուլ 1	Ընդամենը
Ակնկալվող պարտքային կորուստների պահուստ հունվարի 1-ի դրությամբ	437,927	437,927	53,599	53,599
Կորուստների գծով պահուստների զուտ վերաչափում	(209,518)	(209,518)	384,328	384,328
Մնացորդը դեկտեմբերի 31-ի դրությամբ	<u>228,409</u>	<u>228,409</u>	<u>437,927</u>	<u>437,927</u>

Վերոնշյալ կորուստների գծով պահուստները չեն ճանաչվում ֆինանսական վիճակի մասին հաշվետվությունում, քանի որ իրական արժեքով՝ այլ համապարփակ ֆինանսական արդյունքի միջոցով չափվող և հետգնման պայմանագրերով գրավադրված պարտքային գործիքների հաշվեկշռային արժեքը հենց իրենց իրական արժեքն է:

Բոլոր պարտքային արժեթղթերն ունեն հաստատուն տոկոսներ.

Բանկը տարվա ընթացքում ամորտիզացված արժեքով չափվող որևէ ֆինանսական ակտիվ չի վերադասակարգել որպես իրական արժեքով չափվող (2020թ.՝ ոչինչ):

Իրական արժեքով՝ այլ համապարփակ ֆինանսական արդյունքի միջոցով չափվող ներդրումային արժեթղթերն ըստ եկամտաբերության տոկոսադրույքների և մարմանը մնացած ժամկետների ներառում են.

Հազար ՀՀ դրամ	31 դեկտեմբերի 2021թ.		31 դեկտեմբերի 2020թ.	
	%	Ժամկետ	%	Ժամկետ
ՀՀ պետական պարտատոմսեր	2.9-12.5	2022-2050	4.5-13	2021-2050
ՀՀ կորպորատիվ պարտատոմսեր	-	-	4-8.4	2021

Իրական արժեքով՝ այլ համապարփակ ֆինանսական արդյունքի միջոցով չափվող ներդրումային արժեթղթերում ներառված բաժնային չգնանշվող արժեթղթերը ներկայացվում են ստորև.

Անվանումը	Գրանցման երկիրը	Վերահսկվող %		Հազար ՀՀ դրամ	
		2021	2020	2021	2020
ԱրՔա	Հայաստանի Հանրապետություն	1.25	1.25	82,500	82,500
ԱՔՌԱ Քրեդիտ Ռեփորթինգ	Հայաստանի Հանրապետություն	3.68	3.68	23,255	23,255
SWIFT		-	-	7,141	6,166
				<u>112,896</u>	<u>111,921</u>

Բանկի ղեկավարությունը կարծում է, որ այս գործիքների գնահատված իրական արժեքը մոտարկում է դրանց սկզբնական արժեքին 2021թ. և 2020թ. դեկտեմբերի 31-ի դրությամբ:

21 Հիմնական միջոցներ

	Հոդ և շենքեր	Փոխադրա- միջոցներ	Համակար- գիչներ	Կապիտալ ներդրումներ վարձակալ- ված	Այլ	Օգտագործ- ման իրավունքի ձևով ակտիվներ	Ընդամենը
				հիմնական միջոցներում		Հոդ և շենքեր	
<i>Սկզբնական արժեք կամ վերագնահատված արժեք</i>							
2020թ. հունվարի 1-ի դրությամբ	8,073,225	754,974	3,592,885	446,416	2,108,298	1,944,243	16,920,041
Ավելացում	344,823	214,183	245,157	242,524	191,547	373,329	1,611,563
Օտարում	(2,166)	(66,095)	(3,276)	(15,308)	-	(179,761)	(266,606)
Վերաչափում	-	-	-	-	-	398,822	398,822
Վերադասակարգում	-	-	623	-	(623)	-	-
2020թ. դեկտեմբերի 31-ի դրությամբ	8,415,882	903,062	3,835,389	673,632	2,299,222	2,536,633	18,663,820
Ավելացում	309,883	283,641	200,947	131,458	227,612	122,660	1,276,201
Օտարում	(44,103)	(178,770)	(559)	(114,560)	(6,424)	(9,733)	(354,149)
Վերաչափում	-	-	-	-	-	377,497	377,497
2021թ. դեկտեմբերի 31-ի դրությամբ	8,681,662	1,007,933	4,035,777	690,530	2,520,410	3,027,057	19,963,369
<i>Կուրսակված մաշվածություն</i>							
2020թ. հունվարի 1-ի դրությամբ	208,842	337,256	2,149,756	113,588	1,264,039	584,314	4,657,795
Տարվա ծախս	227,198	89,959	328,056	13,078	177,294	589,880	1,425,465
Օտարում	-	(41,014)	-	(3,039)	-	(179,761)	(223,814)
2020թ. դեկտեմբերի 31-ի դրությամբ	436,040	386,201	2,477,812	123,627	1,441,333	994,433	5,859,446
Տարվա ծախս	235,926	107,309	346,819	52,305	185,827	588,833	1,517,019
Արժեզրկում	-	29,537	-	-	-	-	29,537
Օտարում	-	(126,086)	(79)	(10,178)	(567)	-	(136,910)
2021թ. դեկտեմբերի 31-ի դրությամբ	671,966	396,961	2,824,552	165,754	1,626,593	1,583,266	7,269,092
<i>Հաշվեկշիռային արժեք</i>							
2020թ. դեկտեմբերի 31-ի դրությամբ	7,979,842	516,861	1,357,577	550,005	857,889	1,542,200	12,804,374
2021թ. դեկտեմբերի 31-ի դրությամբ	8,009,696	610,972	1,211,225	524,776	893,817	1,443,791	12,694,277

Ակտիվների վերագնահատում

Բանկի հողը և շենքերը ներկայացված են վերագնահատված արժեքով: Հողի և շենքերի վերջին վերագնահատումը կատարվել է անկախ գնահատողի կողմից 2019թ. հունվարին՝ կիրառելով համեմատական վաճառքների մեթոդը, որի արդյունքում առաջացել է վերագնահատումից հաշվեկշռային արժեքի զուտ աճ 485,717 հազար դրամ գումարով: Հողի և շենքերի իրական արժեքի գնահատման համար ղեկավարությունը հիմք է ընդունում անկախ գնահատողների կողմից ներկայացված արդյունքները:

Եթե հողը և շենքերը ներկայացվեին սկզբնական արժեքի և կուտակված մաշվածության տարբերությամբ, հաշվեկշռային արժեքը 2021թ. դեկտեմբերի 31-ի դրությամբ կկազմեր՝ 3,776,008 հազար դրամ (2020թ՝ 3,964,419 հազար դրամ):

Օգտագործման իրավունքի ձևով ակտիվներ

Բանկը վարձակալության պայմանագրեր է կնքել մասնաճյուղերի համար: Բացառությամբ կարճաժամկետ վարձակալությունների և հիմքում ընկած փոքրարժեք ակտիվների վարձակալությունների՝ յուրաքանչյուր վարձակալություն արտացոլվել է ֆինանսական վիճակի մասին հաշվետվությունում որպես օգտագործման իրավունքի ձևով ակտիվ և վարձակալության գծով պարտավորություն: Բանկը դասակարգում է իր օգտագործման իրավունքի ձևով ակտիվները սեփական հիմնական միջոցների դասակարգմանը համահունչ:

Ընդհանուր առմամբ յուրաքանչյուր վարձակալություն պարունակում է սահմանափակում, ըստ որի օգտագործման իրավունքի ձևով ակտիվը կարող է օգտագործել միայն Բանկը, քանի դեռ առկա չէ ակտիվը այլ կողմի տրամադրելու պայմանագրային իրավունք: Վարձակալությունները կամ չեղյալ չհայտարարվող են, կամ կարող են չեղյալ հայտարարվել՝ միայն առաջացնելով նշանակալի դադարեցման վճար: Որոշ վարձակալություններ պարունակում են հիմքում ընկած ակտիվը անմիջապես վարձակալության ժամկետի ավարտին ձեռք բերելու կամ վարձակալության ժամկետը երկարացնելու հնարավորություն: Բանկին արգելված է վաճառել կամ գրավադրել վարձակալված հիմքում ընկած ակտիվները: Բանկը պետք է այդ գույքերը պահպանի բարեկարգ վիճակում (վերանորոգված) և վարձակալության ավարտին գույքը վերադարձնի իր սկզբնական վիճակով:

Ամբողջությամբ մաշված ակտիվներ

2021թ. դեկտեմբերի 31-ի դրությամբ հիմնական միջոցների ցանկում ներառված ամբողջությամբ մաշված ակտիվների սկզբնական արժեքը կազմում է 662,175 հազար դրամ (2020թ. 773,010 հազար դրամ):

Հիմնական միջոցների սահմանափակումներ

2021թ-ի դեկտեմբերի 31-ի դրությամբ Բանկը չի տիրապետել պարտավորությունների դիմաց գրավադրված կամ որևէ այլ սահմանափակման ենթակա հիմնական միջոցների (2020թ.՝ նույնպես):

Պայմանագրային պարտավորություններ

2021թ. դեկտեմբերի 31-ի դրությամբ Բանկը չունի պայմանագրային պարտավորություններ հիմնական միջոցներում ներդրումներ կատարելու նպատակով (2020թ.՝ նույնպես):

22 Ոչ նյութական ակտիվներ

Հազար ՀՀ դրամ

	Լիցենզիաներ	Համակարգ- չային ծրագրեր	Այլ	Մշակումից առաջացող ոչ նյութական ակտիվ	Ընդամենը
<i>Սկզբնական արժեք</i>					
2020թ. հունվարի 1-ի դրությամբ	417,215	301,286	30,550	60,000	809,051
Ավելացում	34,352	1,608	-	114,000	149,960
Վերադասակարգում	-	174,000	-	(174,000)	-
2020թ. դեկտեմբերի 31-ի դրությամբ	451,567	476,894	30,550	-	959,011
Ավելացում	165,891	84,584	-	-	250,475
2021թ. դեկտեմբերի 31-ի դրությամբ	617,458	561,478	30,550	-	1,209,486
<i>Կուտակված ամորտիզացիա</i>					
2020թ. հունվարի 1-ի դրությամբ	185,193	79,822	18,208	-	283,223
Մասհանումներ	55,431	35,579	3,045	-	94,055
2020թ. դեկտեմբերի 31-ի դրությամբ	240,624	115,401	21,253	-	377,278
Մասհանումներ	88,185	48,566	2,074	-	138,825
2021թ. դեկտեմբերի 31-ի դրությամբ	328,809	163,967	23,327	-	516,103
<i>Հաշվեկշռային արժեք</i>					
2020թ. դեկտեմբերի 31-ի դրությամբ	210,943	361,493	9,297	-	581,733
2021թ. դեկտեմբերի 31-ի դրությամբ	288,649	397,511	7,223	-	693,383

Պայմանագրային պարտավորություններ

2021թ. դեկտեմբերի 31-ի դրությամբ Բանկը չունի պայմանագրային պարտավորություններ հիմնական միջոցներում ներդրումներ կատարելու նպատակով (2020թ.՝ նույնպես):

2021թ.-ի դեկտեմբերի 31-ի դրությամբ Բանկը չի տիրապետել պարտավորությունների դիմաց գրավադրված կամ որևէ այլ սահմանափակման ենթակա ոչ նյութական ակտիվների:

2021թ.-ի դեկտեմբերի 31-ի դրությամբ ոչ նյութական ակտիվների ներառված ամբողջությամբ մաշված ակտիվների սկզբնական արժեքը կազմում է 190,010 հազար դրամ (2020թ.՝ 142,670 հազար դրամ):

23 Այլ ակտիվներ

Հազար ՀՀ դրամ	31 դեկտեմբերի 2021թ.	31 դեկտեմբերի 2020թ.
Աշխատակիցներին տրված հատուցումներ	58,046	64,208
Ստացման ենթակա գումարներ	81,526	69,579
Արժեզրկումից պահուստներ այլ ակտիվների գծով	(8,648)	(12,927)
Ընդամենը այլ ֆինանսական ակտիվներ	130,924	120,860
Բռնագանձված ակտիվներ	1,020,543	2,315,795
Կանխավճարներ և այլ դեբիտորական պարտքեր	500,858	507,416
Նյութեր	175,493	223,332
Թանկարժեք մետաղներ	443	443
Հարկերի կանխավճարներ	160,291	90,065
Այլ ակտիվներ	62,636	71,004
Ընդամենը ոչ ֆինանսական ակտիվներ	1,920,264	3,208,055
Ընդամենը այլ ակտիվներ	2,051,188	3,328,915

Այլ ֆինանսական ակտիվների գծով ակնկալվող պարտքային կորուստներում փոփոխությունների վերլուծությունը ստորև.

Հազար ՀՀ դրամ	2021թ.		2020թ.	
	Փուլ 1	Ընդամենը	Փուլ 1	Ընդամենը
Ակնկալվող պարտքային կորուստների պահուստ հունվարի 1-ի դրությամբ	12,927	12,927	12,860	12,860
Կորուստների գծով պահուստների զուտ վերաչափում	(32,077)	(32,077)	(25,735)	(25,735)
Դուրսգրում	-	-	(717)	(717)
Վերականգնում	27,798	27,798	26,519	26,519
Մնացորդը դեկտեմբերի 31-ի դրությամբ	8,648	8,648	12,927	12,927

Տարվա ընթացքում Բանկի կողմից տրամադրված վարկերի ապահովվածություն հանդիսացող գրավների նկատմամբ սեփականության իրավունք ստանալու արդյունքում ձեռք բերված ոչ ֆինանսական ակտիվների մանրամասները ներկայացված են ստորև.

Հազար ՀՀ դրամ	31 դեկտեմբերի 2021թ.	31 դեկտեմբերի 2020թ.
Հողամաս	122,239	181,239
Շենքեր և շինություններ	898,304	2,134,556
Ընդամենը բռնագանձված ակտիվներ	1,020,543	2,315,795

Բռնագանձման ամսաթվի դրությամբ գրավը չափվում է չմարած վարկային պարտավորության հաշվեկշռային արժեքից և գրավի իրացման զուտ արժեքից նվազագույնով:

Բանկի քաղաքականությունն է հետամուտ լինել այդ ակտիվների իրացմանը պատշաճ կերպով և սեղմ ժամկետներում: Բանկը հիմնականում չի օգտագործում ոչ կանխիկ գրավները իր սեփական գործունեության իրականացման համար: Ակտիվները չափվում են հաշվեկշռային արժեքից և իրական արժեքից հանած վաճառքի ծախսումները նվազագույնով:

24 Թողարկված պարտքային արժեթղթեր

2021թ. Դեկտեմբերի 31-ի դրությամբ Բանկը թողարկել է տոկոսային պարտատոմսեր հետևյալ պայմաններով.

Թողարկման ամսաթիվ	Արժույթ	Արժեքը մեկ պարտատոմսի դիմաց			%	Պարտատոմսի մարման ժամկետ	Ընդամենը անվանական արժեք
		Քանակ					
29.01.2019	ԱՄՆ դոլար	100	21,000	5.25	29.01.2022	2,100,000	
03.05.2019	ԱՄՆ դոլար	100	30,000	5.50	03.05.2022	3,000,000	
03.05.2019	<< դրամ	10,000	100,000	10.25	03.05.2022	1,000,000,000	
03.09.2020	<< դրամ	10,000	150,000	9.75	03.09.2023	1,500,000,000	
03.09.2020	ԱՄՆ դոլար	100	22,000	5.00	03.09.2023	2,200,000	

Բանկի կողմից թողարկված պարտատոմսերը գնանշված են և ցուցակված են Հայաստանի ֆոնդային բորսայում:

Տարվա ընթացքում Բանկը հետ չի գնել իր կողմից թողարկված որևէ պարտատոմս (2020թ. նույնպես):

Հաշվետու ժամականաշրջանում Բանկը չի ունեցել մայր գումարի, տոկոսների չվճարումներ կամ այլ խախտումներ (2020թ.՝ նույնպես):

25 Պարտավորություններ ֆինանսական կազմակերպությունների նկատմամբ

Հազար << դրամ	31 դեկտեմբերի 2021թ.	31 դեկտեմբերի 2020թ.
Վարկեր << կենտրոնական բանկից	21,563,144	9,443,156
Կանխավճարներ << կառավարությունից	256,633	708,569
Ընդամենը վարկեր << կենտրոնական բանկից և կառավարությունից	21,819,777	10,151,725
Վարկեր ֆինանսական կազմակերպություններից	22,036,428	20,515,644
Ավանդներ ֆինանսական կազմակերպություններից	27,017,157	20,894,882
Ֆինանսական կազմակերպությունների ընթացիկ հաշիվներ	4,457,357	1,456,318
Այլ բանկերի թղթակցային հաշիվներ	25,050	21,419
Այլ	141,628	106,082
Ընդամենը պարտավորություններ ֆինանսական կազմակերպությունների նկատմամբ	53,677,620	42,994,345
Վարկեր միջազգային ֆինանսական կազմակերպություններից	55,584,125	62,554,371
Ընդամենը պարտավորությունների ֆինանսական կազմակերպությունների նկատմամբ	131,081,522	115,700,441

ՀՀ ԿԲ-ից և ՀՀ Կառավարությունից ստացված վարկերը ներկայացնում են վարկեր ստացված գերմանա-հայկական հիմնադրամի «Մանր, փոքր և միջին բիզնեսի վարկային ծրագրի» և «Մանր, փոքր և միջին բիզնեսի էներգաարդյունավետության աջակցության» ֆինանսավորման շրջանակներում, «Վերականգնվող էներգետիկա», «Գյուղատնտեսության ոլորտի աջակցման» և «Կանանց ձեռներեցության ոլորտի աջակցման և զարգացման» ծրագրերի շրջանակներում ներգրաված միջոցները:

2021 և 2020թթ. Դեկտեմբերի 31-ի դրությամբ ֆինանսական կազմակերպություններից ստացված վարկերը և ավանդներն իրենցից ներկայացնում են ռեզիդենտ և ոչ ռեզիդենտ ֆինանսական կազմակերպություններից ստացված վարկեր և ավանդներ:

Ֆինանսական կազմակերպություններից ներգրաված բոլոր ավանդները ունեն հաստատուն տոկոսադրույքներ: Ֆինանսական կազմակերպություններից ստացված վարկերը ունեն հաստատուն և փոփոխական տոկոսադրույքներ:

2021թ. Դեկտեմբերի 31-ի դրությամբ ֆինանսական կազմակերպություններից վարկերը ապահովված են հաճախորդներին տրված 15,353,198 հազար դրամ համախառն գումարով (2020թ.՝ 12,064,630 հազար դրամ) վարկերի նկատմամբ պահանջի իրավունքի գրավով (տես ծանոթագրություն 19):

2021թ. Դեկտեմբերի 31-ի դրությամբ Կենտրոնական Բանկից ներգրաված վարկերը ապահովված են հաճախորդներին տրված 12,382,337 հազար դրամ համախառն գումարով (2020թ.՝ 7,653,987 հազար դրամ) վարկերի նկատմամբ պահանջի իրավունքի գրավով (տես ծանոթագրություն 19):

2021թ. Դեկտեմբերի 31-ին ավարտված ֆինանսական տարվա համար Բանկը չի ունեցել միջազգային ֆինանսական կազմակերպությունների նկատմամբ պարտավորությունների մայր գումարի կամ տոկոսների չվճարումներ կամ այլ խախտումներ (2020թ.՝ նույնը):

2021 և 2020թթ. Դեկտեմբերի 31-ի դրությամբ միջազգային ֆինանսական կազմակերպություններից ստացված վարկերը, ներառյալ հաշվեգրված տոկոսները, կապիտալի և ֆինանսական որոշակի սահմանված պայմաններ ունեցող վարկերը, ներկայացված են ստորև բերված աղյուսակում:

Հազար ՀՀ դրամ

	Արժույթ	2021թ. Դեկտեմբերի 31			2020թ. Դեկտեմբերի 31		
		Մարմանը մնացած ժամկետ	Անվանական տոկոսադրույք, %	Հաշվեկշռային արժեք	Մարմանը մնացած ժամկետ	Անվանական տոկոսադրույք, %	Հաշվեկշռային արժեք
ՎՋԵԲ	ՀՀ դրամ	1 տարուց պակաս	9.12-9.68	3,341,144	1-2 տարի	6.39-7.46	5,564,684
Symbiotics SA	ՀՀ դրամ	1-2 տարի	8.32-11.75	2,414,985	1-3 տարի	7.79-11.67	4,963,491
ՎՋԵԲ	ԵՎՐՈ	-	-	-	1 տարուց պակաս	2.40	1,207,988
FMO	ԱՄՆ դոլար	2-3 տարի	3.5-5.43	12,216,957	3-4 տարի	3.5-5.43	15,646,118
DEG	ԱՄՆ դոլար	3 տարի	5.15	3,422,980	4 տարի	5.34	4,819,351
INCOFIN CVBA	ԱՄՆ դոլար	Մինչև 1 տարի	7.22	990,897	1-2 տարի	5.56-7.2	3,362,055
BSTDB	ԱՄՆ դոլար	2-3 տարի	3.16	4,810,692	4 տարի	3.31	5,275,296
GII	ԱՄՆ դոլար	-	-	-	1 տարուց պակաս	5.55	1,592,434
EFA	ԱՄՆ դոլար	-	-	-	1 տարուց պակաս	6.67	1,306,046
FMO	ԵՎՐՈ	3 տարի	3.16	2,713,422	4 տարի	3.16	3,200,290
ԲլյուՕրչարդ Մայքրոֆայնենս հիմնադրամ ՍՊԸ	ԱՄՆ դոլար	2 տարի	5.89	4,824,801	3 տարի	5.89	5,232,330
Ասիական զարգացման բանկ	ԱՄՆ դոլար	1-4 տարի	4.28-4.36	7,296,747	4 տարի	4.3	3,942,013
Ասիական զարգացման բանկ	ԱՄՆ դոլար	Մինչև 1 տարի	2.4-2.54	240,605	Մինչև 1 տարի	2-2.5	1,139,790
MSME BSA	ԱՄՆ դոլար	2-3 տարի	11.77	7,601,260	4 տարի	8.49	5,302,485
Microfinance Enhancement Facility S.A., SICAV-SIF	ԱՄՆ դոլար	3 տարի	5.55	2,427,128	-	-	-
Symbiotics SA	ԱՄՆ դոլար	3 տարի	5.55	2,430,746	-	-	-
Symbiotics SICAV II	ԱՄՆ դոլար	3 տարի	5.55	851,761	-	-	-
Ընդամենը				<u>55,584,125</u>			<u>62,554,371</u>

Բանկը պարտավոր է համապատասխանություն ապահովել վերոնշյալ փոխառու միջոցների գծով առկա ֆինանսական դրույթների հետ: Այդ դրույթները ներառում են սահմանված դրույթաչափերը, վարկ/կապիտալ հարաբերակցությունը և ֆինանսական գործունեությանն առնչվող մի շարք այլ տվյալներ: Բանկի կողմից չի արձանագրվել այս դրույթներից որևէ մեկի խախտում 2021թ. Դեկտեմբերի 31-ի դրությամբ (2020թ.՝ նույնպես):

26 Պարտավորություններ հաճախորդների նկատմամբ

Հազար ՀՀ դրամ	31 դեկտեմբերի 2021թ.	31 դեկտեմբերի 2020թ.
<i>Իրավաբանական անձինք</i>		
Ընթացիկ/հաշվարկային հաշիվներ	34,763,505	24,452,754
Ժամկետային ավանդներ	13,423,840	8,456,313
	<u>48,187,345</u>	<u>32,909,067</u>
<i>Ֆիզիկական անձինք</i>		
Ընթացիկ/հաշվարկային հաշիվներ	23,288,301	22,002,903
Ժամկետային ավանդներ	64,473,213	57,583,440
	<u>87,761,514</u>	<u>79,586,343</u>
Ընդամենը պարտավորություններ հաճախորդների նկատմամբ	<u>135,948,859</u>	<u>112,495,410</u>

Ֆիզիկական և իրավաբանական անձանց ավանդներն ունեն հաստատուն տոկոսադրույքներ:

2021թ. դեկտեմբերի 31-ի դրությամբ իրավաբանական/ֆիզիկական անձանց ընթացիկ (Ժամկետային) ավանդներում ներառված են ավանդներ, որոնք հանդիսանում են ապահովագրություն տրամադրված վարկերի, երաշխիքների և այլ պայմանական պարտավորությունների գծով համապատասխանաբար 9,886,988 հազար դրամ գումարով (2020թ. 5,989,650 հազար դրամ): Այդ ավանդների իրական արժեքը մոտ է դրանց հաշվեկշռային արժեքին:

2021թ. դեկտեմբերի 31-ի դրությամբ Բանկի ամենամեծ տաս հաճախորդների ավանդների ընդհանուր գումարը (ներառյալ փոխկապակցված անձինք, տես ծանոթ. 32) կազմում է 16,035,467 հազար դրամ (2020թ. 19,766,771 հազար դրամ) կամ հաճախորդների ավանդների ընդհանուր գումարի 11.8% (2020թ. 17.6%):

2021թ. դեկտեմբերի 31-ի դրությամբ Բանկը չի ունեցել իր հաճախորդների նկատմամբ պարտավորությունների մայր գումարի, տոկոսների չվճարումներ կամ այլ խախտումներ (2020թ.՝ նույնպես):

27 Ստորադաս փոխառություններ

Հազար ՀՀ դրամ	31 դեկտեմբերի 2021թ.	31 դեկտեմբերի 2020թ.
Միջազգային ֆինանսական կազմակերպությունից ստացված ստորադաս փոխառություն	2,399,802	-
Ֆիզիկական անձից ստացված ստորադաս փոխառություն	722,878	786,808
Կապակցված կողմից ստացված ստորադաս փոխառություններ	482,789	524,260
Ընդամենը ստորադաս փոխառություն	<u>3,605,469</u>	<u>1,311,068</u>

Ստորադաս փոխառությունն իրենից ներկայացնում է երկարաժամկետ վարկային համաձայնագիր, որը Բանկի անվճարունակության դեպքում դասվում է երկրորդական Բանկի

մնացած պարտավորությունների նկատմամբ՝ ներառյալ ավանդները և այլ պարտքային գործիքները:

Միջազգային ֆինանսական կազմակերպությունից ստացված ստորադաս փոխառությունների մարման ժամկետ է սահմանված մինչև 2028թ.:

Ֆիզիկական անձից ներգրավված ստորադաս փոխառությունների մարման ժամկետ է սահմանված մինչև 2026թ.:

Կապակցված կողմից ներգրավված ստորադաս փոխառությունների մարման ժամկետ է սահմանված մինչև 2027թ.:

Հաշվետու ժամանակաշրջանում Բանկը չի ունեցել մայր գումարի, տոկոսների չվճարումներ կամ այլ խախտումներ (2020թ.՝ ոչինչ):

28 Այլ պարտավորություններ

Հազար ՀՀ դրամ

	31 դեկտեմբերի 2021թ.	31 դեկտեմբերի 2020թ.
Աշխատակիցներին վճարվելիք հատուցումներ	1,093,951	998,449
Անհատների նկատմամբ պարտավորություններ	293,851	369,197
Բաժնետոմսերի թողարկման գծով ստացված կանխավճարներ (ծանոթ. 29)	1,000,019	261,430
Վճարման ենթակա շահաբաժիններ	470,126	446,320
Վճարվելիք գումարներ	62,070	54,273
Վարձակալության գծով պարտավորություններ	1,572,752	1,674,091
Ընդամենը այլ ֆինանսական պարտավորություններ	4,492,769	3,803,760
Վճարման ենթակա հարկեր, բացի շահութահարկից	283,273	247,843
Պահուստներ*	77,321	54,637
Ընդամենը այլ ոչ ֆինանսական պարտավորություններ	360,594	302,480
Ընդամենը այլ պարտավորություններ	4,853,363	4,106,240

*Պահուստները ստեղծվել են ֆինանսական երաշխավորությունների գծով ակնկալվող պարտքային կորուստների գծով: Ֆինանսական երաշխավորությունների գծով ակնկալվող պարտքային կորուստների փոփոխությունների վերաբերյալ վերլուծությունը տե՛ս ծանոթագրություն 30-ում:

Վարձակալության գծով պարտավորություններ

Բանկը վարձակալության պայմանագրեր է կնքել մասնաճյուղերի համար: Բացառությամբ կարճաժամկետ վարձակալությունների և հիմքում ընկած փոքրաթեք ակտիվների վարձակալությունների (տե՛ս ծանոթագրություն 12)՝ յուրաքանչյուր վարձակալություն արտացոլվել է ֆինանսական վիճակի մասին հաշվետվությունում որպես օգտագործման իրավունքի ձևով ակտիվ և վարձակալության գծով պարտավորություն: Բանկը դասակարգում է իր օգտագործման իրավունքի ձևով ակտիվները սեփական հիմնական միջոցների դասակարգմանը համահունչ (տե՛ս ծանոթագրություն 21):

Ընդհանուր առմամբ յուրաքանչյուր վարձակալություն պարունակում է սահմանափակում, ըստ որի օգտագործման իրավունքի ձևով ակտիվը կարող է օգտագործել միայն Բանկը, քանի դեռ առկա չէ ակտիվը այլ կողմի տրամադրելու պայմանագրային իրավունք: Վարձակալությունները

կամ չեղյալ չհայտարարվող են, կամ կարող են չեղյալ հայտարարվել՝ միայն առաջացնելով նշանակալի դադարեցման վճար: Որոշ վարձակալություններ պարունակում են հիմքում ընկած ակտիվը անմիջապես վարձակալության ժամկետի ավարտին ձեռք բերելու կամ վարձակալության ժամկետը երկարացնելու հնարավորություն: Բանկին արգելված է վաճառել կամ գրավադրել վարձակալված հիմքում ընկած ակտիվները: Բանկը պետք է այդ գույքերը պահպանի բարեկարգ վիճակում (վերանորոգված) և վարձակալության ավարտին գույքը վերադարձնի իր սկզբնական վիճակով:

Ստորև ներկայացված է հաշվետու ժամանակաշրջանում վարձակալության գծով պարտավորությունների շարժը.

Հազար ՀՀ դրամ	31 դեկտեմբերի 2021թ.	31 դեկտեմբերի 2020թ.
ՖՀՄՍ 16-ի կիրառման ազդեցությունը (հունվարի 1-ի դրությամբ)	1,674,091	1,422,777
Ավելացում	122,660	373,329
Վերաչափում	377,497	398,822
Օտարում	(9,733)	-
Տոկոսի կուտակում	166,311	194,995
Վճարումներ	(758,074)	(715,832)
Ընդամենը վարձակալության գծով պարտավորություններ դեկտեմբերի 31-ի դրությամբ	<u>1,572,752</u>	<u>1,674,091</u>

2021թ. ՖՀՄՍ 16-ի համաձայն ճանաչված վարձակալության գծով պարտավորությունների նկատմամբ կիրառված միջին կշռված տոկոսադրույքը կազմում է 10.25% (2020թ.՝ 10.25%):

2021թ. դեկտեմբերի 31-ի դրությամբ վարձակալության գծով չզեղչված պարտավորությունների ժամկետային վերլուծությունը արտացոլված է ծանոթագրություն 36.3-ում:

29 Սեփական կապիտալ

2021թ. դեկտեմբերի 31-ի դրությամբ Բանկի հայտարարված բաժնետիրական կապիտալը կազմել է 27,107,574 հազար դրամ, որից ամբողջությամբ վճարված և գրանցված կազմել է 26,107,555 հազար դրամ: Բաժնետոմսերի թողարկման գծով ստացված կանխավճարները հաշվառվում են 28 ծանոթագրությունում: Համաձայն Բանկի կանոնադրության, վճարված բաժնետիրական կապիտալը կազմված է թվով 1,897,938 սովորական բաժնետոմսերից՝ յուրաքանչյուրը 10,400 դրամ անվանական արժեքով և 424,600 արտոնյալ հաստատագրված բաժնետոմսերից՝ յուրաքանչյուրը 15,000 դրամ անվանական արժեքով:

Բանկի բաժնետերերն.

Հազար ՀՀ դրամ

	31 դեկտեմբերի 2021թ.		31 դեկտեմբերի 2020թ.	
	Վճարված բաժնետիրական կապիտալ	Բաժնեմասը վճարված կապիտալում %	Վճարված բաժնետիրական կապիտալ	Բաժնեմասը վճարված կապիտալում %
Սարիբեկ Սուքիասյան	7,526,270	28.83	7,467,198	28.77
Խաչատուր Սուքիասյան	4,638,533	17.77	4,638,533	17.87
Ռոբերտ Սուքիասյան	4,604,781	17.64	4,515,165	17.40
Էդուարդ Սուքիասյան	3,290,608	12.60	3,289,558	12.67
Այլ բաժնետերեր	6,047,363	23.16	6,045,209	23.29
	<u>26,107,555</u>	<u>100</u>	<u>25,955,663</u>	<u>100</u>

2021թ. դեկտեմբերի 31-ի դրությամբ Բանկի կողմից հետ գնված բաժնետոմսեր չեն եղել:

Սովորական բաժնետոմսերի բաժնետերերը ունեն մեկ ձայնի իրավունք Բանկի տարեկան և ընդհանուր ժողովներում և իրավունք ստանալու շահաբաժին:

2021թ. Բանկը համալրել է կանոնադրական կապիտալը՝ թողարկելով է 151,892 հազար դրամի սովորական բաժնետոմսեր (2020թ.՝ 320,320 հազար դրամի արտոնյալ բաժնետոմսեր):

Բանկի բաժնետիրական կապիտալի ավելացումը իրակավացվել է բաժնետերերի կողմից ՀՀ դրամով և նրանք իրավունք ունեն ստանալ շահաբաժին և բաշխել շահույթը ՀՀ դրամով: Արտոնյալ բաժնետոմսերը չունեն ձայնի իրավունք և ունեն երաշխավորված տարեկան շահաբաժին ոչ պակաս, քան իրենց անվանական արժեքի 14% չափով՝ յուրաքանչյուր բաժնետոմսի համար:

Արտոնյալ և սովորական բաժնետոմսերի գծով ֆինանսական հաշվետվություններում 2021թ. հայտարարված և վճարված շահաբաժինների գումարը կազմում է համապատասխանաբար 891,660 հազար դրամ և 379,588 հազար դրամ (2020թ.՝ 894,103 հազար դրամ և 376,667 հազար դրամ):

Բաշխման ենթակա Բանկի պահուստները սահմանափակվում են կուտակված շահույթով՝ հաշվարկված համաձայն ՀՀ օրենսդրության: Բաշխման ոչ ենթակա միջոցները ներկայացված են գլխավոր պահուստով, որը ստեղծված է համաձայն ՀՀ օրենսդրության պահանջների՝ ընդհանուր բանկային ռիսկերը, ներառյալ հնարավոր կորուստները և այլ չնախատեսված ռիսկերը և ծախսերը փոխհատուցելու նպատակով: Պահուստը ստեղծվել է համաձայն Բանկի կանոնադրության, որը նախատեսում է պահուստի ստեղծում այդ նպատակների համար ոչ պակաս քան հաշվապահական հաշվառման հաշիվներում արտացոլված բաժնետիրական կապիտալի 15%-ի չափով:

30 Փոխատվության հանձնառություններ, ֆինանսական երաշխավորություններ և ակրեդիտիվներ

Իր գործունեության ընթացքում Բանկը տրամադրում է իր հաճախորդներին հետհաշվեկշռային ռիսկ պարունակող ֆինանսական գործիքներ: Նշված ֆինանսական գործիքները, որոնք ունեն պարտքային ռիսկի տարբեր մակարդակներ, չեն արտացոլվում ֆինանսական վիճակի մասին հաշվետվության մեջ:

Դեկտեմբերի 31-ի դրությամբ պայմանագրային գումարները հետևյալն են.

Հազար ՀՀ դրամ	31 դեկտեմբերի 2021թ.	31 դեկտեմբերի 2020թ.
Չօգտագործված վարկային գծեր	4,969,004	4,861,322
Տրամադրված երաշխիքներ	9,700,755	7,316,766
Ակրեդիտիվներ	209,146	-
Ընդամենը պարտքային ռիսկ պարունակող պարտավորություններ	14,878,905	12,178,088

Փոխատվության հանձնառությունների գծով ակնկալվող պարտքային կորուստները ներառված են հաճախորդներին տրված վարկերի և փոխատվությունների պահուստներում (տե՛ս ծանոթագրություն 19-ում):

Ֆինանսական երաշխավորությունների գծով ակնկալվող պարտքային կորուստների փոփոխությունները ներկայացվում են այլ պարտավորություններում, որոնց գծով վերլուծությունը ներկայացված է ստորև՝

Հազար ՀՀ դրամ	2021թ.		2020թ.	
	Փուլ 1		Փուլ 1	
<i>Ֆինանսական երաշխավորություններ</i>				
Ակնկալվող պարտքային կորուստների պահուստ հունվարի 1-ի դրությամբ	54,637	54,637	25,808	25,808
Կորուստների գծով պահուստների զուտ վերաչափում	22,684	22,684	28,829	28,829
Մնացորդը դեկտեմբերի 31-ի դրությամբ	77,321	77,321	54,637	54,637

Երաշխիքների գծով ակնկալվող պարտքային կորուստները ներառված են «Այլ պարտավորություններում» (տե՛ս ծանոթագրություն 28-ում):

31 Պայմանականություններ

Իրավական և հարկային պարտավորություններ

Հայաստանում հարկային համակարգը համեմատաբար նոր է, և նրան բնորոշ է օրենսդրության, պաշտոնական հայտարարությունների և դատարանի որոշումների հաճախակի փոփոխությունները, որոնք երբեմն անհասկանալի են, հակասական և ենթակա տարբեր մեկնաբանությունների: Հարկերը ենթակա են ստուգման և ուսումնասիրման հարկային մարմինների կողմից, որոնք իրավասու են կիրառել տույժեր և տուգանքներ: Հարկային օրենսդրության խախտման դեպքում, հարկային մարմինների կողմից չի կարող կիրառվել հավելյալ հարկերի պարտադրումներ, տույժեր և տուգանքներ, ավելի քան ստուգման նախորդող հաշվետու 3 տարիների համար:

Այս հանգամանքները Հայաստանում կարող են առաջացնել հարկային ռիսկեր, որոնք ավելի զգալի են քան այլ երկրներում: Ղեկավարությունը համոզված է, որ պատշաճ կերպով կատարել է իր հարկային պարտավորությունները, հիմնվելով Հայաստանում կիրառվող հարկային օրենսդրության, պաշտոնական հայտարարությունների և դատարանի որոշումների իր մեկնաբանությունների վրա: Այնուամենայնիվ, համապատասխան մարմինների

մեկնաբանությունները կարող են տարբերվել, և եթե ղեկավար մարմիններին հաջողվի հարկադրել իրենց մեկնաբանությունները, ապա այս ֆինանսական հաշվետվությունների վրա ազդեցությունը կարող է էական լինել:

Ղեկավարությունը համոզված է, որ Բանկն իր գործունեությունը ծավալում է օրենսդրությամբ նախատեսված պահանջների շրջանակներում, և ամբողջությամբ կատարել է իր հարկային պարտավորությունները:

Բանկին ներկայացվող դատական հայցերի առումով Բանկի ղեկավարությունը համոզված է, որ դրանց հետևանքով առաջացող պարտավորությունները էական ազդեցություն չեն ունենա Բանկի ֆինանսական վիճակի կամ ապագա գործառնությունների արդյունքների վրա:

Ապահովագրություն

Հայաստանում ապահովագրության ոլորտը գտնվում է զարգացման փուլում, և այլ երկրներին հատուկ բազմաթիվ ապահովագրության ձևաչափեր հիմնականում դեռևս կիրառելի չեն: Բանկը նախատեսում է իր գործունեության դադարեցմանը, ինչպես նաև իր գույքի կամ գործունեության հետ կապված ապահովագրական դեպքերի ժամանակ առաջացող գույքի և շրջակա միջավայրի վնասի՝ երրորդ կողմի նկատմամբ պարտավորությանը վերաբերող մասնակի ապահովագրություն: Քանի դեռ Բանկը չի նախատեսել ամբողջական ապահովագրություն, առկա է ռիսկ, որ որոշակի ակտիվների կորուստը կամ ոչնչացումը կարող է ունենալ բացասական ազդեցություն Բանկի գործունեության և ֆինանսական վիճակի վրա:

Այնուամենայնիվ, 2021թ. դեկտեմբերի 31-ի դրությամբ, Բանկին սեփականության իրավունքով պատկանող գլխամասային շենքը և փոխադրամիջոցներն ապահովագրված են: Բանկն ունի նաև ապահովագրություն բանկային ընդհանուր պարտավորվածությունների, էլեկտրոնային, համակարգչային հանցագործությունների և մասնագիտական պատասխանատվության համար: Քանի դեռ Բանկը չի նախատեսել ամբողջական ապահովագրություն, առկա է ռիսկ, որ որոշակի ակտիվների կորուստը կամ ոչնչացումը կարող է ունենալ նշանակալի բացասական ազդեցություն Բանկի գործունեության և ֆինանսական վիճակի վրա:

32 Գործարքներ կապակցված կողմերի հետ

Համաձայն ՀՀՄՍ 24 «Կապակցված կողմերի բացահայտում» կողմերը համարվում են կապակցված, եթե նրանցից մեկը կարող է վերահսկել մյուսին կամ նշանակալի ազդեցություն ունենալ մյուսի վրա՝ ֆինանսական և գործառնական որոշումներ կայացնելիս: Ներկայացվող հաշվետվությունների առումով Բանկի կապակցված կողմերն են՝ նրա բաժնետերերը, ղեկավար անձնակազմի անդամները, ինչպես նաև նրանց հետ կապակցված անձիք և նրանց կողմից վերահսկվող կազմակերպությունները:

2021 և 2020թթ. դեկտեմբերի 31-ի դրությամբ Բանկի գրանցված և ամբողջությամբ վճարված բաժնետիրական կապիտալի 76.84% (2020թ.՝ 76.71%) պատկանում է Սուբհասյաններին, որոնք հանդիսանում են Բանկի վերջնական վերահսկող:

Բանկն իր գործունեության ընթացքում ներգրավված է լինում կապակցված կողմերի հետ մի շարք գործարքներում: Այդ գործարքները ներառում են վարկերը, ավանդները և այլն: Նշված գործարքները իրականացվել են՝ շուկայում գործող պայմաններից և տոկոսադրույքներից ելնելով:

Գործարքների ծավալները, մնացորդները տարվա վերջի դրությամբ և տարվա եկամուտ և ծախսերը հետևյալն են.

Հազար ՀՀ դրամ	2021		2020	
	Բաժնետերեր և կապակցված կողմեր	Ղեկավար անձնակազմը և կապակցված կողմեր	Բաժնետերեր և կապակցված կողմեր	Ղեկավար անձնակազմը և կապակցված կողմեր
<i>Ֆինանսական վիճակի մասին հաշվետվություն</i>				
<i>Հաճախորդներին տրված վարկեր և փոխադրվածներ</i>				
Վարկի մնացորդը 1 հունվարի դրությամբ, համախառն	4,743,737	289,095	2,971,445	127,519
Տարվա ընթացքում տրամադրված վարկեր	2,140,407	474,134	2,529,959	430,447
Տարվա ընթացքում մարված վարկեր	(2,279,739)	(353,466)	(757,667)	(268,871)
Վարկի մնացորդը դեկտեմբերի 31 դրությամբ, համախառն	4,604,405	409,763	4,743,737	289,095
Արժեզրկումից պահուստ	(32,780)	(1,140)	(13,406)	(7,818)
Մնացորդը դեկտեմբերի 31-ի դրությամբ	4,571,625	408,623	4,730,331	281,277
<i>Պահանջներ ֆինանսական կազմակերպությունների նկատմամբ</i>				
Հունվարի 1-ի դրությամբ	352,062	-	50,152	-
Տարվա ընթացքում տրամադրված	110,000	-	671,910	-
Տարվա ընթացքում մարված	(462,062)	-	(370,000)	-
Դեկտեմբերի 31-ի դրությամբ	-	-	352,062	-
Արժեզրկումից պահուստ	-	-	(4,505)	-
Մնացորդը դեկտեմբերի 31-ի դրությամբ	-	-	347,557	-
<i>Պարտավորություններ ֆինանսական կազմակերպությունների նկատմամբ</i>				
Հունվարի 1-ի դրությամբ	180,976	-	190,941	-
Տարվա ընթացքում ստացված	13,504,912	-	13,009,224	-
Տարվա ընթացքում վճարված	(13,476,591)	-	(13,019,189)	-
Դեկտեմբերի 31-ի դրությամբ	209,297	-	180,976	-
<i>Պարտավորություններ հաճախորդների նկատմամբ</i>				
Հունվարի 1-ի դրությամբ	791,688	664,407	810,839	811,491
Տարվա ընթացքում ստացված ավանդներ	21,136,405	2,941,696	16,121,399	2,478,728
Տարվա ընթացքում վճարված ավանդներ	(19,505,584)	(2,920,181)	(16,140,550)	(2,625,812)
Դեկտեմբերի 31-ի դրությամբ	2,422,509	685,922	791,688	664,407

Հազար ՀՀ դրամ

	2021		2020	
	Բաժնետերեր և կապակց- ված կողմեր	Ղեկավար անձնակազմը և կապակ- ցված կողմեր	Բաժնետերեր և կապակ- ցված կողմեր	Ղեկավար անձնակազմը և կապակ- ցված կողմեր
<i>Ստորադաս փոխառություններ</i>				
Հունվարի 1-ի դրությամբ	524,260	-	-	-
Տարվա ընթացքում ստացված փոխառություններ	85,040	-	527,190	-
Տարվա ընթացքում վճարված փոխառություններ	(126,512)	-	(2,930)	-
Դեկտեմբերի 31-ի դրությամբ	482,788	-	524,260	-
Թողարկված պարտքային արժեթղթեր	-	3,343	-	3,639
Տրամադրված երաշխիքներ	124,725	-	84,389	-
<i>Շահույթի կամ վնասի և այլ համապարփակ ֆինանսական արդյունքների մասին հաշվետվություն</i>				
Տոկոսային և նմանատիպ եկամուտներ	399,403	38,777	254,445	17,452
Տոկոսային և նմանատիպ ծախսեր	67,024	23,438	1,601	3,067
Վարկային կորուստների (ծախս)/հակադարձում	(19,374)	6,678	18,815	(5,795)
Գովազդային ծախսեր	53,400	-	53,400	-
Ապահովագրության գծով ծախսեր	146,133	-	151,183	-
Ֆինանսական վարձակալության գծով ծախսեր	375,701	-	397,173	-
Գործուղման ծախսեր	5,612	6,518	5,980	-
Այլ ծախսեր	44,085	3,950	100,499	-

Բանկի հետ կապված անձանց տարվա ընթացքում տրամադրված վարկերը վճարման են ենթակա 1-ից 20 տարիների ընթացքում և դրանց տոկոսադրույքը կազմում է 5-16%:

Ղեկավար անձնակազմի գծով կատարված փոխհատուցումները հետևյալն են.

Հազար ՀՀ դրամ	2021	2020
Աշխատավարձ և պարգևատրումներ	760,697	701,703
Ընդամենը ղեկավար անձնակազմի գծով կատարված փոխհատուցումներ	760,697	701,703

33 Իրական արժեքի չափումը

Ֆինանսական և ոչ ֆինանսական ակտիվներն ու պարտավորությունները ներկայացվում են համաձայն իրական արժեքի հիերարխիայի: Այս հիերարխիան բաժանում է ֆինանսական և ոչ ֆինանսական ակտիվներն ու պարտավորությունները երեք մակարդակների՝ հիմք ընդունելով դրանց իրական արժեքի չափման ժամանակ օգտագործված գործիքների նշանակալիությունը: Իրական արժեքի հիերարխիան ունի հետևյալ երեք մակարդակները՝

Մակարդակ 1 - նույն ակտիվների և պարտավորությունների գծով ակտիվ շուկաներում գնանշվող գները (չճշգրտված)։

Մակարդակ 2- Մակարդակ 1-ում ներառված գնանշվող գներից տարբեր այլ ելակետային տվյալներ, որոնք ակտիվի և պարտավորության համար դիտարկելի են ուղղակիորեն (այսինքն՝ որպես գներ) և թե՛ անուղղակիորեն (այսինքն՝ գների հիման վրա ստացվող)։

Մակարդակ 3 - ակտիվի կամ պարտավորության գծով ելակետային տվյալներ, որոնք հիմնված չեն դիտարկվող շուկայական տվյալների վրա (ոչ դիտարկելի ելակետային տվյալներ)։

33.1 Իրական արժեքով չչափվող ֆինանսական գործիքներ

Ստորև բերված աղյուսակը ներկայացնում է ֆինանսական ակտիվների և պարտավորությունների իրական արժեքը, որոնք ֆինանսական վիճակի մասին հաշվետվությունում չեն չափվել իրենց իրական արժեքով և ըստ մակարդակի վերլուծում է դրանք իրական արժեքի հիերարխիայում, թե իրական արժեքի չափումը որ դասում է դասակարգված:

Հազար ՀՀ դրամ

31 դեկտեմբերի 2021թ.

	Մակարդակ 1	Մակարդակ 2	Մակարդակ 3	Ընդամենը իրական արժեք	Ընդամենը հաշվեկշռային արժեք
<i>Ֆինանսական ակտիվներ</i>					
Դրամական միջոցներ և դրանց համարժեքներ	-	63,399,890	-	63,399,890	63,399,890
Պահանջներ ֆինանսական կազմակերպությունների նկատմամբ	-	9,497,133	-	9,497,133	9,497,133
Հակադարձ հետգնման պայմանագրեր	-	7,826,751	-	7,826,751	7,826,751
Հաճախորդներին տրված վարկեր և փոխառություններ	-	220,134,417	-	220,134,417	220,889,139
Ամորտիզացված արժեքով չափվող ներդրումային արժեթղթեր	-	21,940,527	-	21,940,527	23,669,325
Այլ ֆինանսական ակտիվներ	-	130,924	-	130,924	130,924
<i>Ֆինանսական պարտավորություններ</i>					
Թողարկված պարտքային արժեթղթեր	-	6,150,215	-	6,150,215	6,107,897
Հետգնման պայմանագրեր	-	34,576,952	-	34,576,952	34,576,952
Պարտավորություններ ֆինանսական կազմակերպությունների նկատմամբ	-	131,081,522	-	131,081,522	131,081,522
Պարտավորություններ հաճախորդների նկատմամբ	-	136,087,295	-	136,087,295	135,948,859
Ստորադաս փոխառություններ	-	3,715,745	-	3,715,745	3,605,469
Վարձակալության գծով պարտավորություններ	-	1,572,752	-	1,572,752	1,572,752
Այլ ֆինանսական պարտավորություններ	-	2,920,017	-	2,920,017	2,920,017

	Մակարդակ 1	Մակարդակ 2	Մակարդակ 3	Ընդամենը իրական արժեք	Ընդամենը հաշվեկշռային արժեք
<i>Ֆինանսական ակտիվներ</i>					
Դրամական միջոցներ և դրանց համարժեքներ	-	42,572,757	-	42,572,757	42,572,757
Պահանջներ ֆինանսական կազմակերպությունների նկատմամբ	-	13,755,753	-	13,755,753	13,755,753
Հակադարձ հետգնման պայմանագրեր	-	10,175,600	-	10,175,600	10,175,600
Հաճախորդներին տրված վարկեր և փոխառություններ	-	191,186,057	-	191,186,057	193,337,215
Ամորտիզացված արժեքով չափվող ներդրումային արժեթղթեր	523,548	4,030,499	-	4,554,047	4,543,305
Այլ ֆինանսական ակտիվներ	-	120,860	-	120,860	120,860
<i>Ֆինանսական պարտավորություններ</i>					
Թողարկված պարտքային արժեթղթեր	-	6,393,214	-	6,393,214	6,185,733
Հետգնման պայմանագրեր	-	38,125,044	-	38,125,044	38,125,044
Պարտավորություններ ֆինանսական կազմակերպությունների նկատմամբ	-	112,472,584	-	112,472,584	115,700,441
Պարտավորություններ հաճախորդների նկատմամբ	-	111,316,767	-	111,316,767	112,495,410
Ստորադաս փոխառություններ	-	1,203,110	-	1,203,110	1,311,068
Վարձակալության գծով պարտավորություններ	-	1,674,091	-	1,674,091	1,674,091
Այլ ֆինանսական պարտավորություններ	-	2,129,669	-	2,129,669	2,129,669

Պահանջներ և պարտավորություններ ֆինանսական կազմակերպությունների նկատմամբ

Մեկ ամիս մարման ժամկետ ունեցող ակտիվների և պարտավորությունների համար, հաշվեկշռային արժեքը մոտավոր արտացոլում է իրական արժեքը, քանի որ այս ֆինանսական գործիքների մարման ժամկետները բավականին կարճ են: Մեկ ամսից ավելի մարման ժամկետ ունեցող ակտիվների և պարտավորությունների իրական արժեքը սահմանվում է ակնկալվող ապագա դրամական միջոցների հոսքերի հաշվարկից ելնելով և զեղչվում է տարվա վերջի դրությամբ գործող համապատասխան տոկոսադրույքներով, որոնք հիմնականում համընկնում են գործող տոկոսադրույքներին:

Հաճախորդներին տրված վարկեր և փոխառություններ

Փոփոխվող դրույքաչափերով գործիքների իրական արժեքը հավասար է նրանց հաշվեկշռային արժեքին: Այն միջոցների գնահատված իրական արժեքները, որոնք ունեն ֆիքսված տոկոսադրույք, սահմանվում են ելնելով ակնկալվող ապագա դրամական միջոցների հոսքերի հաշվարկից, որոնք զեղչվում են նման պարտքային ռիսկ և մարման ժամկետ ունեցող գործիքների ընթացիկ տոկոսադրույքներով: Կիրառվելիք տոկոսադրույքերը կախված են վարկառուի պարտքային ռիսկից և տատանվում են 5% մինչև 24% տարեկան (2020թ. 5% մինչև 24% տարեկան):

Արժեզրկված վարկերի իրական արժեքը հաշվարկվում է գրավի առարկայի վաճառքից ակնկալվող դրամական միջոցների հոսքերի հիման վրա: Գրավի առարկայի արժեքը հիմնված է անկախ, մասնագիտական որակավորում ունեցող գույքի գնահատողի իրականացրած գնահատումների վրա:

Ամորտիզացված արժեքով չափվող ներդրումային արժեթղթեր

Ամորտիզացված արժեքով չափվող ներդրումային արժեթղթերի իրական արժեքը հիմնված է շուկայում գործող տոկոսադրույքների վրա: Այն արժեթղթերի իրական արժեքը, որոնց վերաբերյալ բացակայում են գնանշումները, հիմնված են ակնկալվող ապագա դրամական միջոցների հոսքերի հաշվարկի վրա, որոնք զեղչվում են տարվա վերջին շուկայում գործող տոկոսադրույքներով, որոնք հիմնականում համընկնում են գործող տոկոսադրույքերին:

Պարտավորություններ հաճախորդների նկատմամբ

Ֆինանսական կազմակերպությունների և հաճախորդների ավանդների իրական արժեքը գնահատվում է օգտագործելով զեղչված դրամական միջոցների հոսքերի մեթոդը, կիրառելով նմանատիպ մարման ժամկետ ունեցող ավանդների համար առաջարկվող դրույքաչափերը: Ցպահանջ վճարվելիք ավանդների իրական արժեքը հաշվետու ամսաթվին վճարվելիք գումարն է:

Պարտավորություններ ֆինանսական կազմակերպությունների նկատմամբ

Ֆիքսված և չգնանշվող տոկոսադրույքներով փոխառությունների գնահատված իրական արժեքը սահմանվում է, ելնելով ակնկալվող ապագա դրամական հոսքերի հաշվարկից, որոնք զեղչվում են նմանատիպ մարման ժամկետ ունեցող նոր պարտքային գործիքների տոկոսադրույքներով:

Թողարկված պարտքային արժեթղթեր

Թողարկված պարտքային արժեթղթերի գնահատված իրական արժեքը սահմանվում է, ելնելով ակնկալվող ապագա դրամական միջոցների հոսքերի հաշվարկից, որոնք զեղչվում են տարվա վերջի դրությամբ գործող համապատասխան տոկոսադրույքներով, որոնք հիմնականում համընկնում են գործող տոկոսադրույքներին:

33.2 Իրական արժեքով չափվող ֆինանսական գործիքներ

Հազար ՀՀ դրամ

31 դեկտեմբերի 2021թ.

	Մակարդակ 1	Մակարդակ 2	Մակարդակ 3	Ընդամենը
Ֆինանսական ակտիվներ				
Իրական արժեքով՝ այլ համապարփակ ֆինանսական արդյունքի միջոցով չափվող ներդրումային արժեթղթեր՝ ներառյալ հետգնման պայմանագրերով գրավադրված արժեթղթերը		19,137,972	-	19,137,972
Ածանցյալ ֆինանսական ակտիվներ	-	5,053	-	5,053
Ընդամենը		19,143,025		19,143,025
Ֆինանսական պարտավորություններ				
Ածանցյալ ֆինանսական պարտավորություններ	-	21,883	-	21,883
Ընդամենը		21,883		21,883
Զուտ իրական արժեք		19,121,142		19,121,142

	Մակարդակ 1	Մակարդակ 2	Մակարդակ 3	Ընդամենը
<i>Ֆինանսական ակտիվներ</i>				
Իրական արժեքով՝ այլ համապարփակ ֆինանսական արդյունքի միջոցով չափվող ներդրումային արժեթղթեր՝ ներառյալ հետգնման պայմանագրերով գրավադրված արժեթղթերը	647,844	39,025,893	-	39,673,737
Ածանցյալ ֆինանսական ակտիվներ	-	16,538	-	16,538
Ընդամենը	647,844	39,042,431	-	39,690,275
<i>Ֆինանսական պարտավորություններ</i>				
Ածանցյալ ֆինանսական պարտավորություններ	-	11,549	-	11,549
Ընդամենը	-	11,549	-	11,549
Զուտ իրական արժեք	647,844	39,030,882	-	39,678,726

Իրական արժեքի չափման մեթոդները և գնահատման մեխանիզմը չեն փոփոխվել նախորդ հաշվետու ժամանակաշրջանի համեմատությամբ:

Զգնանշվող պարտքային արժեթղթեր

Իրական արժեքով՝ այլ համապարփակ ֆինանսական արդյունքի միջոցով չափվող չգնանշվող պարտքային արժեթղթերի իրական արժեքը չափվում է գնահատման մեթոդների միջոցով՝ կիրառելով տվյալ պահին գործող շուկայական տոկոսադրույքները ֆինանսական գործիքների ապագա դրամական հոսքերը գեղջելու նպատակով:

Զգնանշվող բաժնային գործիքներ

Բանկը չգնանշվող բաժնային գործիքների իրական արժեքը որոշելու համար օգտագործում է շուկայական և եկամտային մոտեցումների համադրությունը: Շուկայական և եկամտային մոտեցումները ոչ հրապարակային բաժնային գործիքների գնահատմանը բնորոշ մեթոդներ են: Շուկայական մոտեցման համաձայն՝ Բանկն օգտագործում է գները և նույնական կամ համադրելի արժեթղթերով շուկայական գործարքներից հավաքված այլ համապատասխան տեղեկատվություն: Եկամտային մոտեցման ներքո ապագա գումարները վերափոխվում են մեկ ներկա գումարի (օրինակ՝ զեղչված դրամական հոսքերի մոդել): Շուկայական մոտեցումը համարվում է նախընտրելի, քանի որ հիմնական օգտագործվող տեղեկատվությունը, որպես կանոն, դիտարկելի է:

Ածանցյալներ

Երբ ածանցյալները շրջանառվում են կա՛մ բորսայում, կա՛մ բորսայից դուրս, Բանկը օգտագործում է հաշվետու ամսաթվի դրությամբ փակման գինը: Այս պայմանագրերի իրական արժեքները գնահատվում են՝ օգտագործելով այն գնահատման մեխանիզմը, որը առավելագույնս մեծացնում է դիտարկելի շուկայի գործիքների օգտագործումը: Բանկի կողմից ներդրվող ածանցյալների մեծամասնությունը ներառված է 2-րդ մակարդակում և բաղկացած է արտարժույթային սվոպ պայմանագրերից:

33.3 Ոչ ֆինանսական ակտիվների իրական արժեքի չափումը

Հազար ՀՀ դրամ	31 դեկտեմբերի 2021թ.			
	Մակարդակ 1	Մակարդակ 2	Մակարդակ 3	Ընդամենը
Ոչ ֆինանսական ակտիվներ				
Հիմնական միջոցներ				
Հող և շենքեր	-	-	8,681,662	8,681,662
Ընդամենը	-	-	8,681,662	8,681,662
Զուտ իրական արժեք	-	-	8,681,662	8,681,662

Հազար ՀՀ դրամ	31 դեկտեմբերի 2020թ.			
	Մակարդակ 1	Մակարդակ 2	Մակարդակ 3	Ընդամենը
Ոչ ֆինանսական ակտիվներ				
Հիմնական միջոցներ				
Հող և շենքեր	-	-	8,415,882	8,415,882
Ընդամենը	-	-	8,415,882	8,415,882
Զուտ իրական արժեք	-	-	8,415,882	8,415,882

Իրական արժեքի չափումը Մակարդակ 3-րդում

3-րդ մակարդակում դասակարգված Բանկի ոչ ֆինանսական ակտիվների գնահատման մեխանիզմների օգտագործումը հիմնված է այն ելակետային տվյալների վրա, որոնք հիմնված չեն դիտարկվող շուկայի տվյալների վրա: Այս մակարդակում ոչ ֆինանսական ակտիվների շարժը ներկայացվում է ստորև.

Հազար ՀՀ դրամ	2021	2020
Ոչ ֆինանսական ակտիվներ		
Հունվարի 1-ի դրությամբ	8,415,882	8,073,225
Ավելացում	309,883	344,823
Օտարում	(44,103)	(2,166)
Դեկտեմբերի 31-ի դրությամբ	8,681,662	8,415,882
Զուտ իրական արժեք	8,681,662	8,415,882

34 Ֆինանսական ակտիվների և ֆինանսական պարտավորությունների հաշվանցում

Իր գործունեության ընթացքում Բանկը ֆինանսական գործիքների հետ իրականացնում է տարբեր գործառնություններ, որոնք կարող են ներկայացվել զուտ արժեքով, եթե գոյություն ունի օրենսդրորեն հաստատված իրավունք իրականացնելու հաշվառված գումարների հաշվանցում, ինչպես նաև մտադրություն իրականացնելու հաշվանցում կամ միաժամանակ իրացնելու ակտիվը և մարելու պարտավորությունը:

Ստորև բերված աղյուսակը ներկայացնում է ֆինանսական ակտիվներն ու ֆինանսական պարտավորությունները, որոնք հաշվանցված են ֆինանսական վիճակի մասին հաշվետվության մեջ, կամ ենթակա են կատարման համաձայն հաշվանցման գլխավոր համաձայնագրի կամ համանման պայմանագրերի, որը ներառում է նմանատիպ ֆինանսական գործիքները, անկախ այն բանից, դրանք հաշվանցվել են ֆինանսական վիճակի մասին հաշվետվության մեջ թե ոչ:

Հազար ՀՀ դրամ

31 դեկտեմբերի 2021թ.

	Ճանաչված ֆինանսական ակտիվների/Պարտավորությունների համախառն գումար	Ճանաչված ֆինանսական ակտիվների/Պարտավորությունների համախառն գումար՝ հաշվանցված ֆինանսական վիճակի մասին հաշվետվությունում	Ֆինանսական ակտիվների/պարտավորությունների զուտ գումար՝ ներկայացված ֆինանսական վիճակի մասին հաշվետվությունում	Կապակցված գումարներ, որոնց գծով ֆինանսական վիճակի մասին հաշվետվությունում հաշվանցում չի իրականացվել		
				Ֆինանսական գործիքներ	Ստացված ոչ դրամական ապահովում	Զուտ
<i>Ֆինանսական ակտիվներ</i>						
Հակադարձ հետգնման պայմանագրեր (Ծանոթ. 18)	7,826,751	-	7,826,751	7,826,751	-	-
Ընդամենը	<u>7,826,751</u>	<u>-</u>	<u>7,826,751</u>	<u>7,826,751</u>	<u>-</u>	<u>-</u>

Ֆինանսական պարտավորություններ

Հետգնման պայմանագրեր (Ծանոթ. 18)	(34,576,952)	-	(34,576,952)	37,667,527	-	3,090,575
Ընդամենը	<u>(34,576,952)</u>	<u>-</u>	<u>(34,576,952)</u>	<u>37,667,527</u>	<u>-</u>	<u>3,090,575</u>

Հազար ՀՀ դրամ

31 դեկտեմբերի 2020թ.

	Ճանաչված ֆինանսական ակտիվների/Պարտավորությունների համախառն գումար	Ճանաչված ֆինանսական ակտիվների/Պարտավորությունների համախառն գումար՝ հաշվանցված ֆինանսական վիճակի մասին հաշվետվությունում	Ֆինանսական ակտիվների/պարտավորությունների զուտ գումար՝ ներկայացված ֆինանսական վիճակի մասին հաշվետվությունում	Կապակցված գումարներ, որոնց գծով ֆինանսական վիճակի մասին հաշվանցում չի իրականացվել		
				Ֆինանսական գործիքներ	Ստացված ոչ դրամական ապահովում	Զուտ
<i>Ֆինանսական ակտիվներ</i>						
Հակադարձ հետգնման պայմանագրեր (Ծանոթ. 18)	10,175,600	-	10,175,600	-	10,175,600	-
Ընդամենը	<u>10,175,600</u>	<u>-</u>	<u>10,175,600</u>	<u>-</u>	<u>10,175,600</u>	<u>-</u>

Ֆինանսական պարտավորություններ

Հետգնման պայմանագրեր (Ծանոթ. 18)

38,125,044	-	38,125,044	(39,384,619)	-	(1,259,575)
------------	---	------------	--------------	---	-------------

Ընդամենը

38,125,044	-	38,125,044	(39,384,619)	-	(1,259,575)
------------	---	------------	--------------	---	-------------

31 դեկտեմբերի 2021թ. դրությամբ Բանկի կողմից տրամադրված 113,546 հազ. ՀՀ դրամ վարկերը հաշվանցվել են ՀՀ կառավարության պարտավորությունների հետ, քանի որ Բանկը հանդիսանում է տվյալ վարկերի սպասարկման գործակալ և այդ վարկերը տրամադրվել են ՀՀ կառավարության կողմից կորոնավիրուսի տնտեսական հետևանքների չեզոքացման ուղղված միջոցառումների շրջանակներում:

35 Ակտիվների և պարտավորությունների ժամկետային վերլուծություն

Հետևյալ աղյուսակը ներկայացնում է ֆինանսական ակտիվները և պարտավորություններն ըստ սպասվելիք մարման ժամկետների: Բանկի չզեղչված պայմանագրային պարտավորությունների մասին տեղեկատվությունը ներկայացված է ծանոթագրություն 36.3-ում:

	Ցյախանց և մինչև 1 ամիս		Մինչև 12 ամիս, ենթահանրագումար	1-ից 5 տարի	5 տարուց ավելի	12 ամսից ավելի, ենթահանրագումար	Ընդամենը
	1-ից մինչև 12 ամիս						
Ակտիվներ							
Դրամական միջոցներ և դրանց համարժեքներ	63,399,890	-	63,399,890	-	-	-	63,399,890
Ածանցյալ ֆինանսական ակտիվներ	5,053	-	5,053	-	-	-	5,053
Պահանջներ ֆինանսական կազմակերպությունների նկատմամբ	1,565,632	6,013,715	7,579,347	793,694	1,124,092	1,917,786	9,497,133
Հակադարձ հետգնման պայմանագրեր	7,778,250	48,501	7,826,751	-	-	-	7,826,751
Հաճախորդներին տրված վարկեր և փոխատվություններ	6,257,682	50,388,925	56,646,607	94,672,629	69,569,903	164,242,532	220,889,139
Ներդրումային արժեթղթեր							
- Իրական արժեքով՝ այլ համապարփակ ֆինանսական արդյունքի միջոցով չափվող ներդրումային արժեթղթեր	14,799,561	543,145	15,342,706	1,778,257	2,017,009	3,795,266	19,137,972
- Ամորտիզացված արժեքով չափվող ներդրումային արժեթղթեր	22,867,966	10,460	22,878,426	667,512	123,387	790,899	23,669,325
Այլ ֆինանսական ակտիվներ	130,924	-	130,924	-	-	-	130,924
	116,804,958	57,004,746	173,809,704	97,912,092	72,834,391	170,746,483	344,556,187

Հազար ՀՀ դրամ

31 դեկտեմբերի 2021թ.

	Ցպահանջ և մինչև 1 ամիս	1-ից մինչև 12 ամիս	Մինչև 12 ամիս, ենթահան- րագումար	1-ից 5 տարի	5 տարուց ավելի	12 ամսից ավելի, ենթահան- րագումար	Ընդամենը
<i>Պարտավորություններ</i>							
Ածանցյալ ֆինանսական պարտավորություններ	21,883	-	21,883	-	-	-	21,883
Թողարկված պարտքային արժեթղթեր	1,016,045	5,091,852	6,107,897	-	-	-	6,107,897
Հետգնման պայմանագրեր	34,576,952	-	34,576,952	-	-	-	34,576,952
Պարտավորություններ ֆինանսական կազմակերպությունների նկատմամբ	6,680,927	34,186,837	40,867,764	78,559,369	11,654,389	90,213,758	131,081,522
Պարտավորություններ հաճախորդների նկատմամբ	62,421,860	53,186,912	115,608,772	19,613,110	726,977	20,340,087	135,948,859
Ստորադաս փոխառություններ	-	28,358	28,358	720,273	2,856,838	3,577,111	3,605,469
Վարձակալության գծով պարտավորություններ	-	102,626	102,626	929,964	540,162	1,470,126	1,572,752
Այլ ֆինանսական պարտավորություններ	355,921	2,564,096	2,920,017	-	-	-	2,920,017
	<u>105,073,588</u>	<u>95,160,681</u>	<u>200,234,269</u>	<u>99,822,716</u>	<u>15,778,366</u>	<u>115,601,082</u>	<u>315,835,351</u>
Զուտ Դիրք	<u>11,731,370</u>	<u>(38,155,935)</u>	<u>(26,424,565)</u>	<u>(1,910,624)</u>	<u>57,056,025</u>	<u>55,145,401</u>	<u>28,720,836</u>
Կուտակված ճեղքվածք	<u>11,731,370</u>	<u>(26,424,565)</u>		<u>(28,335,189)</u>	<u>28,720,836</u>		

Հազար ՀՀ դրամ

31 դեկտեմբերի 2020թ.

	Ցպահանջ և մինչև 1 ամիս	1-ից մինչև 12 ամիս	Մինչև 12 ամիս, ենթահանրագումար	1-ից 5 տարի	5 տարուց ավելի	12 ամսից ավելի, ենթահանրագումար	Ընդամենը
<i>Ակտիվներ</i>							
Դրամական միջոցներ և դրանց համարժեքներ	42,572,757	-	42,572,757	-	-	-	42,572,757
Ածանցյալ ֆինանսական ակտիվներ	16,538	-	16,538	-	-	-	16,538
Պահանջներ ֆինանսական կազմակերպությունների նկատմամբ	4,752,016	7,563,308	12,315,324	14,731	1,425,698	1,440,429	13,755,753
Հակադարձ հետգնման պայմանագրեր	10,101,695	73,905	10,175,600	-	-	-	10,175,600
Հաճախորդներին տրված վարկեր և փոխատվություններ	9,755,057	51,090,755	60,845,812	90,232,697	42,258,706	132,491,403	193,337,215
Ներդրումային արժեթղթեր							
- Իրական արժեքով՝ այլ համապարփակ ֆինանսական արդյունքի միջոցով չափվող ներդրումային արժեթղթեր	35,356,882	654,891	36,011,773	581,142	3,080,822	3,661,964	39,673,737
- Ամորտիզացված արժեքով չափվող ներդրումային արժեթղթեր	4,027,737	515,568	4,543,305	-	-	-	4,543,305
Այլ ֆինանսական ակտիվներ	62,856	58,004	120,860	-	-	-	120,860
	<u>106,645,538</u>	<u>59,956,431</u>	<u>166,601,969</u>	<u>90,828,570</u>	<u>46,765,226</u>	<u>137,593,796</u>	<u>304,195,765</u>
<i>Պարտավորություններ</i>							
Ածանցյալ ֆինանսական պարտավորություններ	11,549	-	11,549	-	-	-	11,549
Թողարկված պարտքային արժեթղթեր	101,191	-	101,191	6,084,542	-	6,084,542	6,185,733
Հետգնման պայմանագրեր	38,125,044	-	38,125,044	-	-	-	38,125,044
Պարտավորություններ ֆինանսական կազմակերպությունների նկատմամբ	3,202,596	38,448,294	41,650,890	66,187,876	7,861,675	74,049,551	115,700,441
Պարտավորություններ հաճախորդների նկատմամբ	50,632,448	46,138,416	96,770,864	15,003,113	721,433	15,724,546	112,495,410
Ստորադաս փոխառություններ	4,433	-	4,433	-	1,306,635	1,306,635	1,311,068
Վարձակալության գծով պարտավորություններ	55,946	445,258	501,204	1,034,535	138,352	1,172,887	1,674,091
Այլ ֆինանսական պարտավորություններ	423,470	1,706,199	2,129,669	-	-	-	2,129,669
	<u>92,556,677</u>	<u>86,738,167</u>	<u>179,294,844</u>	<u>88,310,066</u>	<u>10,028,095</u>	<u>98,338,161</u>	<u>277,633,005</u>
Զուտ Դիրք	<u>14,088,861</u>	<u>(26,781,736)</u>	<u>(12,692,875)</u>	<u>2,518,504</u>	<u>36,737,131</u>	<u>39,255,635</u>	<u>26,562,760</u>
Կուտակված ճեղքվածք	<u>14,088,861</u>	<u>(12,692,875)</u>		<u>(10,174,371)</u>	<u>26,562,760</u>		

1-ից մինչև 12 ամիս ճեղքվածքը պայմանավորված է հաճախորդների ավանդների ժամկետներով, որոնք պարբերաբար երկարաձգվում են և Բանկը ունի հնարավորություն ամբողջությամբ մարելու դրանք պահանջելու դեպքում:

36 Ռիսկի կառավարում

Բանկային գործունեությանը բնորոշ է ֆինանսական ռիսկերի բազմազանություն և այդ գործունեությունը ենթադրում է ռիսկերի որոշակի աստիճանի և համադրությունների վերլուծություն, գնահատում, ընդունում և կառավարում:

Ռիսկերի կառավարումը Բանկն իրականացնում է բացահայտման, գնահատման և մոնիթորինգի մշտական գործընթացների, ինչպես նաև ռիսկերի սահմանաչափերի հաստատման և ներքին վերահսկողության այլ միջոցառումների միջոցով: Ռիսկերի կառավարման գործընթացը էական նշանակություն ունի Բանկի շահութաբերության կայունության ապահովման գործում, և Բանկի յուրաքանչյուր աշխատակից պատասխանատվություն է կրում իր պարտականությունների հետ կապված ռիսկերի առաջացման համար: Բանկի գործունեությունը ենթարկվում է պարտքային, իրացվելիության ռիսկերի և շուկայական ռիսկի, որն իր հերթին բաժանվում է առևտրային և ոչ առևտրային գործառնությունների հետ կապված շուկայական ռիսկի: Բանկը նաև ենթարկվում է գործառնական ռիսկերի:

Ռիսկերի անկախ կառավարման գործընթացը չի ներառում գործարար ռիսկերը, ինչպիսիք են միջավայրի փոփոխությունները, տեխնոլոգիաների կամ արդյունաբերության փոփոխությունները: Դրանք կառավարվում են Բանկի կողմից ռազմավարական պլանավորման գործընթացում:

Ռիսկերի կառավարման կառուցվածք

Ռիսկերի բացահայտման և վերահսկմանն ուղղված ամբողջ պատասխանատվությունը կրում է Տնօրինության խորհուրդը, սակայն, գոյություն ունեն ռիսկերի կառավարման և վերահսկման համար պատասխանատու առանձին անկախ մարմիններ:

Բանկի Խորհուրդ

Խորհուրդը պատասխանատու է ռիսկերի կառավարման ընդհանուր վերահսկողության, ռազմավարության հաստատման և ռիսկերի կառավարման սկզբունքների հաստատման համար: Խորհուրդը տրամադրում է սկզբունքներ ռիսկի ամբողջական կառավարման համար, ինչպես նաև քաղաքականություն՝ հատուկ բնագավառների վերաբերյալ, ինչպիսիք են փոխարժեքային (արտարժույթային) ռիսկը, տոկոսադրույքի ռիսկը, վարկային ռիսկը, ածանցյալ և ոչ ածանցյալ ֆինանսական գործիքների կիրառումը:

Վարչություն

Վարչությունը պատասխանատու է ռիսկերի կառավարման գործընթացի անխափան իրականացման և վերահսկման համար: Վարչությունն ընդհանուր պատասխանատվություն է կրում ռիսկերի կառավարման ռազմավարության, սկզբունքների, հայեցակարգերի, քաղաքականության և սահմանների մշակման ու կիրառման համար: Այն պատասխանատու է ռիսկերի կառավարման խնդիրների լուծման համար և վերահսկում է դրանց նկատմամբ ընդունված համապատասխան որոշումների կատարումը:

Ռիսկերի կառավարման ստորաբաժանում

Ռիսկերի կառավարումն իրականացվում է «Ռազմավարության և ռիսկերի կառավարման վարչության» (ՌՌԿՎ) կողմից՝ ըստ Տնօրենների խորհրդի հաստատած քաղաքականության: ՌՌԿՎ կողմից գնահատվում, բացահայտվում, վերլուծվում և հեջավորվում են ռիսկերը՝

գործառնական ստորաբաժանումների հետ սերտ համագործակցության միջոցով: Ռիսկերի կառավարման ստորաբաժանումը պատասխանատու է ռիսկերի կառավարման սկզբունքների վերահսկման, քաղաքականության և Բանկի ռիսկի սահմանաչափերի համար, ինչպես նաև ռիսկերի կառավարման հետ կապված գործընթացների ներդրման և իրականացման համար:

Ներքին աուդիտ

Ներքին աուդիտը պատասխանատու է ռիսկերի կառավարման անկախ գնահատման և հսկողության ընդհանուր միջավայրի համար: Բանկի կողմից իրականացվող ռիսկերի կառավարման գործընթացը յուրաքանչյուր տարի ստուգման է ենթարկվում ներքին աուդիտի կողմից, որը ստուգում է ինչպես ընթացակարգերի ամբողջականությունը, այնպես էլ Բանկի գործունեության համապատասխանությունը ընթացակարգերին: Ներքին աուդիտը անցկացված ստուգումների արդյունքները քննարկում է ղեկավարության հետ և իր եզրակացություններն ու առաջարկները ներկայացնում կառավարման համապատասխան մարմիններին:

Ռիսկի գնահատման և ռիսկերի ներկայացման համակարգեր

Բանկի ռիսկերի գնահատման մեթոդով հաշվի է առնվում ինչպես սպասվող կորուստը, որն իրենից ներկայացնում է գործունեության ընթացքում կորուստների հնարավոր միջին մակարդակ, այնպես էլ հնարավոր անսպասելի կորուստները, որոնք իրենցից ներկայացնում են սպասվող միջին մակարդակը գերազանցող կորուստներ: Բանկը նաև մոդելավորում է քիչ հավանական, սակայն պոտենցիալ էական ազդեցություն ունեցող «վատթարագույն դեպքերը»:

Ռիսկերի մոնիթորինգը և կառավարումը հիմնականում հիմնված է Բանկի կողմից սահմանված ռիսկերի սահմանաչափերի վրա: Այս սահմանաչափերն արտացոլում են Բանկի գործարար ռազմավարությունը և շուկայական պայմանները, որոնցում գործում է Բանկը, ինչպես նաև Բանկի համար ընդունելի ռիսկի մակարդակը, ընդ որում հատուկ ուշադրություն է դարձվում առանձին ոլորտների վրա:

Գործունեության առանձին տեսակների գծով ստացվող տեղեկատվությունն ուսումնասիրվում և մշակվում է ռիսկերի վերլուծության, վերահսկողության և գնահատման նպատակով: Տվյալ տեղեկատվության հիման վրա կազմված հաշվետվությունները պարունակում են տեղեկություններ վարկային ռիսկի չափի, վարկային ցուցանիշների կանխատեսվող մակարդակի, ռիսկի սահմանված սահմանաչափերի, դրանցից բացառությունների, VaR գնահատականի, իրացվելիության ցուցանիշների և ընդհանուր ռիսկի մակարդակի փոփոխության վերաբերյալ: Բանկի վարչությունը յուրաքանչյուր ամիս ստանում է ռիսկերի վերաբերյալ մանրամասն հաշվետվություն ըստ ոլորտների, հաճախորդների և աշխարհագրական շրջանների, որը պարունակում է ամբողջ անհրաժեշտ տեղեկատվությունը Բանկի ռիսկերի գնահատման և համապատասխան որոշումների կայացման համար: Յուրաքանչյուր օր անց է կացվում ղեկավարության կարճատև խորհրդակցություն, անհրաժեշտության դեպքում Բանկի այլ աշխատակիցների մասնակցությամբ, որտեղ քննարկվում են սահմանված սահմանաչափերի պահպանումը, վերլուծվում է ռիսկի մակարդակը, ներդրումները, իրացվելիությունը և ռիսկերին վերաբերող այլ ընթացիկ հարցեր:

Ռիսկի նվազեցում

Ռիսկերի նվազեցման գործընթացն իրենից ներկայացնում է ռիսկերի առաջացման հնարավորությունը, կամ դրա ազդեցությունը նվազեցնելու, կամ այդ երկու գործոնների մեղմման ուղղությամբ ձեռնարկվող լրացուցիչ միջոցառումների իրականացում: Իր ընդհանուր ռիսկերի կառավարման գործընթացի շրջանակներում Բանկն օգտագործում է ածանցյալ և այլ գործիքներ: Բանկն ակտիվորեն օգտագործում է գրավի միջոցները՝ վարկային ռիսկը նվազեցնելու ուղղությամբ (ավելի մանրամասն՝ տես ստորև):

Ռիսկի չափազանց կենտրոնացումներ

Ռիսկի կենտրոնացումները առաջանում են, երբ մի շարք գործընկերներ իրականացնում են նմանատիպ գործունեություն, կամ գործունեությունը կատարվում է միևնույն շրջանում, կամ նրանք ունեն համանման տնտեսական հատկանիշներ, և տնտեսական, քաղաքական կամ այլ պայմաններում փոփոխության արդյունքում ցուցաբերում են նմանատիպ ազդեցություն այդ գործընկերների պայմանագրային պարտավորությունների կատարման ունակության վրա: Ռիսկի կենտրոնացումները արտացոլում են Բանկի գործունեության արդյունքների հարաբերական զգայունությունը պայմանների փոփոխություններին, որոնք ազդեցություն են ունենում կոնկրետ բնագավառի կամ աշխարհագրական շրջանի վրա:

Ռիսկի չափազանց կենտրոնացումներից խուսափելու համար, Բանկի քաղաքականությունը և գործընթացները ներառում են հատուկ սկզբունքներ, ուղղված բազմաբնույթ պորտֆելի պահպանմանը: Իրականացվում է կառավարում ռիսկի սահմանված կենտրոնացումներով:

36.1 Պարտքային ռիսկ

Բանկի գործունեությունը ենթարկվում է պարտքային ռիսկի՝ կապված վարկառուի կողմից պարտավորության չկատարելու հետ, որը Բանկին կորուստներ կարող է պատճառել: Պարտքային ռիսկը Բանկի կարևորագույն ռիսկն է, այդ պատճառով էլ Բանկն այն առանձնակի ուշադրությամբ է վերահսկում: Պարտքային ռիսկը կապված է հիմնականում վարկային գործառնությունների հետ, որոնք հանգեցնում են վարկերի և փոխատվությունների տրամադրմանը և ներդրումային գործունեության հետ, որոնք Բանկի ակտիվների պորտֆելի մեջ ավելացնում են պարտքային արժեթղթեր և այլ պարտքային գործիքներ: Ռիսկն առկա է նաև արտահաշվեկշռային ֆինանսական գործիքներում, ինչպիսիք են վարկային պարտավորությունները: Պարտքային ռիսկի կառավարումը և վերահսկողությունը իրականացվում է Բանկի ՌԿՎ պարտքային ռիսկի կառավարման խմբի կողմից և հաշվետվությունները պարբերաբար ներկայացվում են Բանկի Խորհրդին և Վարչությանը:

36.1.1 Վարկային որակի վերլուծություն

Հետևյալ աղյուսակը ներկայացնում է պարտքային ռիսկին ֆինանսական գործիքների ենթարկվածության վերլուծությունը, որոնց գծով ակնկալվող պարտքային կորուստների պահուստ է ճանաչվում: Ստորև բերված ֆինանսական ակտիվների համախառն հաշվեկշռային արժեքը ներկայացնում է Բանկի՝ այդ ակտիվների գծով պարտքային ռիսկի առավելագույն ենթարկվածությունը՝ հաշվի չառնելով որևէ ապահովվածություն կամ այլ բարելավումներ: Ստանձնված հանձնառությունների կամ երաշխիքների գումարները ներկայացնում են փոխատվության հանձնառությունների և ֆինանսական երաշխավորության պայմանագրերի գումարները:

Ներքին վականիշների վերաբերյալ տեղեկատվությունը բացահայտված է ծանոթագրություն 36.1.2-ում:

Հազար ՀՀ դրամ	31 դեկտեմբերի 2021թ.			
	Փուլ 1	Փուլ 2	Փուլ 3	Ընդամենը
<i>Դրամական միջոցներ և դրանց համարժեքներ</i>				
Բարձր	14,481,483	-	-	14,481,483
Ստանդարտ	48,951,210	-	-	48,951,210
Համախառն հաշվեկշռային արժեք	63,432,693	-	-	63,432,693
Արժեզրկումից պահուստ	(32,803)	-	-	(32,803)
Զուտ հաշվեկշռային արժեք	63,399,890	-	-	63,399,890

Ներքին վարկանիշեր

	Փուլ 1	Փուլ 2	Փուլ 3	Ընդամենը
<i>Պահանջներ ֆինանսական կազմակերպությունների նկատմամբ</i>				
Ստանդարտ	9,555,254	-	-	9,555,254
Համախառն հաշվեկշռային արժեք	9,555,254	-	-	9,555,254
Արժեզրկումից պահուստ	(58,121)	-	-	(58,121)
Զուտ հաշվեկշռային արժեք	9,497,133	-	-	9,497,133
<i>Հակադարձ հեղուկման պայմանագրեր</i>				
Ստանդարտ	7,935,596	-	-	7,935,596
Համախառն հաշվեկշռային արժեք	7,935,596	-	-	7,935,596
Արժեզրկումից պահուստ	(108,845)	-	-	(108,845)
Զուտ հաշվեկշռային արժեք	7,826,751	-	-	7,826,751
<i>Հիփոթեքային և սպառողական վարկեր</i>				
Բարձր	79,549,913	-	-	79,549,913
Ստանդարտ	107,566	1,402,238	-	1,509,804
Ցածր	-	150,406	-	150,406
Չաշխատող	-	-	3,219,754	3,219,754
Համախառն հաշվեկշռային արժեք	79,657,479	1,552,644	3,219,754	84,429,877
Արժեզրկումից պահուստ	(522,894)	(91,980)	(1,493,201)	(2,108,075)
Զուտ հաշվեկշռային արժեք	79,134,585	1,460,664	1,726,553	82,321,802
<i>Առևտրային վարկեր</i>				
Բարձր	137,929,415	-	-	137,929,415
Ստանդարտ	1,468	1,539,360	-	1,540,828
Ցածր	-	36,343	-	36,343
Չաշխատող	-	-	328,284	328,284
Համախառն հաշվեկշռային արժեք	137,930,883	1,575,703	328,284	139,834,870
Արժեզրկումից պահուստ	(932,462)	(182,723)	(152,348)	(1,267,533)
Զուտ հաշվեկշռային արժեք	136,998,421	1,392,980	175,936	138,567,337
<i>Անորոշիզացված արժեքով չափվող պարտքային գործիքներ՝ ներառյալ գրավադրվածները</i>				
Ստանդարտ	23,947,643	-	-	23,947,643
Համախառն հաշվեկշռային արժեք	23,947,643	-	-	23,947,643
Արժեզրկումից պահուստ	(278,318)	-	-	(278,318)
Զուտ հաշվեկշռային արժեք	23,669,325	-	-	23,669,325

Հազար ՀՀ դրամ

31 դեկտեմբերի 2021թ.

Ներքին վարկանիշեր

	Փուլ 1	Փուլ 2	Փուլ 3	Ընդամենը
<i>Իրական արժեքով՝ այլ համապարփակ ֆինանսական արդյունքի միջոցով չափվող պարտքային գործիքներ՝ ներառյալ գրավադրվածները</i>				
Ստանդարտ վարկանիշ	19,137,972	-	-	19,137,972
Հաշվեկշռային արժեք (իրական արժեք)	19,137,972	-	-	19,137,972

Արժեզրկումից պահուստ (228,409) - - (228,409)

Այլ ֆինանսական ակտիվներ

Ստանդարտ	139,572	-	-	139,572
Համախառն հաշվեկշռային արժեք	139,572	-	-	139,572
Արժեզրկումից պահուստ	(8,648)	-	-	(8,648)
Զուտ հաշվեկշռային արժեք	130,924	-	-	130,924

Փոխարկության հանձնառություններ, ֆինանսական երաշխավորություններ և ակրեդիտիվներ

Ստանդարտ	14,878,905	-	-	14,878,905
Արժեզրկումից պահուստ*	(77,321)	-	-	(77,321)

Հազար ՀՀ դրամ

31 դեկտեմբերի 2020թ.

Ներքին վարկանիշեր

	Փուլ 1	Փուլ 2	Փուլ 3	Ընդամենը
<i>Դրամական միջոցներ և դրանց համարժեքներ</i>				
Բարձր	13,003,189	-	-	13,003,189
Ստանդարտ	29,600,291	-	-	29,600,291
Համախառն հաշվեկշռային արժեք	42,603,480	-	-	42,603,480
Արժեզրկումից պահուստ	(30,723)	-	-	(30,723)
Զուտ հաշվեկշռային արժեք	42,572,757	-	-	42,572,757

Պահանջներ ֆինանսական կազմակերպությունների նկատմամբ

Ստանդարտ	14,007,516	-	-	14,007,516
Համախառն հաշվեկշռային արժեք	14,007,516	-	-	14,007,516
Արժեզրկումից պահուստ	(251,763)	-	-	(251,763)
Զուտ հաշվեկշռային արժեք	13,755,753	-	-	13,755,753

Ներքին վարկանիշեր	Փուլ 1	Փուլ 2	Փուլ 3	Ընդամենը
<i>Հակադարձ հետգնման պայմանագրեր</i>				
Ստանդարտ	10,309,207	-	-	10,309,207
Համախառն հաշվեկշռային արժեք	10,309,207	-	-	10,309,207
Արժեզրկումից պահուստ	(133,607)	-	-	(133,607)
Զուտ հաշվեկշռային արժեք	10,175,600	-	-	10,175,600
<i>Հիփոթեքային և սպառողական վարկեր</i>				
Բարձր	85,771,181	-	-	85,771,181
Ստանդարտ	358,277	323,407	-	681,684
Ցածր	-	894,967	-	894,967
Չաշխատող	-	-	1,054,275	1,054,275
Համախառն հաշվեկշռային արժեք	86,129,458	1,218,374	1,054,275	88,402,107
Արժեզրկումից պահուստ	(1,844,610)	(352,876)	(666,781)	(2,864,267)
Զուտ հաշվեկշռային արժեք	84,284,848	865,498	387,494	85,537,840
<i>Առևտրային վարկեր</i>				
Բարձր	107,828,642	-	-	107,828,642
Ստանդարտ	13,927	46,575	-	60,502
Ցածր	-	124,445	-	124,445
Չաշխատող	-	-	299,014	299,014
Համախառն հաշվեկշռային արժեք	107,842,569	171,020	299,014	108,312,603
Արժեզրկումից պահուստ	(226,167)	(67,980)	(219,081)	(513,228)
Զուտ հաշվեկշռային արժեք	107,616,402	103,040	79,933	107,799,375
<i>Ամորտիզացված արժեքով չափվող պարտքային գործիքներ՝ ներառյալ գրավադրվածները</i>				
Ստանդարտ	4,596,448	-	-	4,596,448
Համախառն հաշվեկշռային արժեք	4,596,448	-	-	4,596,448
Արժեզրկումից պահուստ	(53,143)	-	-	(53,143)
Զուտ հաշվեկշռային արժեք	4,543,305	-	-	4,543,305
<i>Իրական արժեքով՝ այլ համապարփակ ֆինանսական արդյունքի միջոցով չափվող պարտքային գործիքներ՝ ներառյալ գրավադրվածները</i>				
Ստանդարտ վարկանիշ	39,673,737	-	-	39,673,737
Հաշվեկշռային արժեք (իրական արժեք)	39,673,737	-	-	39,673,737
Արժեզրկումից պահուստ	(437,927)	-	-	(437,927)

Ներքին վարկանիշեր	Փուլ 1	Փուլ 2	Փուլ 3	Ընդամենը
<i>Այլ ֆինանսական ակտիվներ</i>				
Ստանդարտ	133,787	-	-	133,787
Համախառն հաշվեկշռային արժեք	133,787	-	-	133,787
Արժեզրկումից պահուստ	(12,927)	-	-	(12,927)
Զուտ հաշվեկշռային արժեք	120,860	-	-	120,860
<i>Փոխարկության հանձնառություններ և ֆինանսական երաշխավորություններ</i>				
Ստանդարտ	12,178,088	-	-	12,178,088
Արժեզրկումից պահուստ*	(54,637)	-	-	(54,637)

* Ներառում է միայն ֆինանսական երաշխիքների գծով պահուստը:

36.1.2 Արժեզրկման գնահատում

Ստորև բերված հղումները ցույց են տալիս, թե տվյալ հաշվետվության որ ծանոթագրություններում են բացահայտվում Բանկի՝ արժեզրկման գնահատման և չափման մոտեցումները: Այն պետք է ընթերցվի հաշվապահական հաշվառման քաղաքականության հետ միասին (տե՛ս 4.4.6 ծանոթագրությունը):

Ռիսկերի կառավարման նպատակներով վարկային ռիսկերի գնահատումը բարդ է և պահանջում է մոդելների կիրառում, քանի որ շուկայական պայմաններով, ակնկալվող դրամական հոսքերով և ժամանակային փոփոխություններով պայմանավորված վարկային ռիսկը կարող է տարբերվել: Ակտիվների պորտֆելի վարկային ռիսկի գնահատումը պահանջում է հետագա գնահատումներ կատարել՝ կապված պարտազանցման, դրանից բխող կորուստների գործակիցների և գործընկերների միջև պարտազանցման կորելացիաների հավանականության հետ: Բանկը վարկային ռիսկը գնահատում է պարտազանցման տեղի ունենալու հավանականության (PD), կորուստը պարտազանցման դեպքում (LGD) և պարտքի գումարը պարտազանցման պահին (EAD): Սա մոտ է ECL-ի չափման նպատակով կիրառված մոտեցմանը՝ համաձայն ՖՀՄՍ 9-ի:

ՖՀՄՍ 9-ի համաձայն՝ Բանկն օգտագործում է արժեզրկման «եռափուլ» մոդել՝ վարկի սկզբնական ճանաչումից հետո որակի փոփոխությունների հիման վրա, որն ամփոփված է ստորև.

- Սկզբնական ճանաչման պահին վարկային տեսանկյունից չարժեզրկված ֆինանսական գործիքը դասակարգվում է «փուլ 1-ում», որի վարկային ռիսկը շարունակաբար վերահսկվում է Բանկի կողմից:
- Եթե սկզբնական ճանաչումից հետո հայտնաբերվում է վարկային ռիսկի զգալի աճը (SICR), ապա ֆինանսական գործիքը տեղափոխվում է «փուլ 2», սակայն դեռևս չի համարվում վարկային տեսանկյունից արժեզրկված:
- Եթե ֆինանսական գործիքը վարկային տեսանկյունից արժեզրկված է, ապա այն տեղափոխվում է «փուլ 3»:
- Փուլ 1-ում ֆինանսական գործիքների ECL-ը չափվում է առաջիկա 12 ամիսների ընթացքում ակնկալվող պարտքային կորուստների տվյալ մասին համարժեք գումարով, որոնք առաջանում են առաջիկա 12 ամիսների ընթացքում հնարավոր պարտազանցման

իրադարձությունների հետեւանքով: 2-րդ կամ 3-րդ փուլերում գործիքների ECL-ն չափվում է՝ հիմնվելով գործողության ողջ ընթացքում ակնկալվող պարտքային կորուստների վրա:

- ՖՀՄՍ 9-ի համաձայն, ECL-ի չափման համապարփակ հայեցակարգը պետք է հաշվի առնի նաև կանխատեսումներ:
- Ձեռք բերված կամ սկզբնապես վարկային տեսանկյունից արժեզրկված ֆինանսական ակտիվներն այն ակտիվներն են, որոնք արժեզրկված են սկզբնական ճանաչման ժամանակ: Դրանց ECL-ն մշտապես չափվում է գործողության ողջ ընթացքի համար (փուլ 3):

ECL-ները կարող են չափվել կորուստների գծով պահուստների միջոցով՝ ստորև նշվածների համարժեք գումարի չափով՝

- Վարկի գործողության ողջ ընթացքում ECL, որոնք արդյունք են ֆինանսական գործիքի արժեզրկման իրադարձությունների, և որոնք կարող են տեղի ունենալ հաշվետու ժամանակաշրջանին հաջորդող 12 ամիսների ընթացքում (ինչպես նշված է փուլ 1-ում), կամ
- Վարկի գործողության ողջ ընթացքում ECL, այսինքն՝ ECL, որն արդյունք է ֆինանսական գործիքի գործողության ընթացքում հնարավոր պարտազանցման իրադարձությունների (ինչպես նշված է փուլ 2-ում և 3-ում):

Լիարժեք ECL-ի դեպքում ֆինանսական գործիքի համար պահանջվում է կորուստների գծով պահուստներ, եթե այդ ֆինանսական գործիքի վարկային ռիսկը զգալիորեն ավելացել է սկզբնական ճանաչումից հետո: Մնացած բոլոր այլ ֆինանսական գործիքների դեպքում ECL-ները չափվում են 12-ամսյա ECL-ին համարժեք գումարի չափով:

Չօգտագործված վարկային գծերի և ֆինանսական երաշխիքի պայմանագրերի դեպքում ECL-ն չափվում է՝ հիմնվելով 100% «վարկային ռիսկի փոխարկման գործոնների» (Credit Conversion Factor) վրա:

Ֆինանսական հաստատություններից, միջբանկային ավանդներից և թղթակցային հաշիվներից ստացված ենթակա գումարները, պարտքային գործիքներում ներդրումները ենթակա են արժեզրկման՝ հիմնվելով 12-ամսյա ECL-ի վրա: Հաճախորդների մասով պարտազանցման հավանականության և կորուստի պարտազանցման դեպքում հաշվարկները ստացվում են միջազգային վարկանիշային գործակալությունների (Moody's, Fitch, S & P) տրամադրած վարկային վարկանիշի վերաբերյալ տեղեկատվությունից:

Այլ դեբիտորական պարտքերի գծով ակնկալվող պարտքային կորուստների համար նախատեսված պահուստը հաշվարկվում է անհատական հիմունքով՝ կիրառելով հաճախորդի վարկային կորուստի պահուստի դրույքաչափը: Եթե հաճախորդը բանկում վարկային ռիսկ չի ունենում, ապա օգտագործվում են հաճախորդի վարկային վարկանիշը և համապատասխան պարտազանցման հավանականությունն ու կորուստը պարտազանցման դեպքում: Բացի այդ, գնահատվում է նաև դեբիտորական պարտքի ակնկալվող ռիսկը: Եվ վերջապես, պարտազանցման տեղի ունենալու հավանականությունները, կորուստները պարտազանցման դեպքում և ակնկալվող ժամանակահատվածը բազմապատկվում են՝ վարկային ակնկալվող պահուստը դեբիտորական պարտքերի համար հաշվարկելու համար:

Հաճախորդներին տրված վարկեր

Վարկառուների վարկային ռիսկերի գնահատման նպատակով Բանկը մշակել է ՖՀՄՍ 9-ի պահանջների վրա հիմնված մեթոդաբանությունը:

Անկախ վրիպող պարտքային կորուստները Բանկը չափում է անհատական, իսկ վարկային պորտֆելների դեպքում՝ հավաքական հիմունքով, որոնք համանման վարկային ռիսկի հատկանիշներ ունեն:

Անհատապես նշանակալի վարկային ռիսկը համարվում է այն վարկառուների կամ փոխկապակցված վարկառուների խումբը, որոնց ռիսկը գերազանցում է Բանկի ընդհանուր ակտիվների հաշվեկշռային արժեքի 0.3%: Բացի այն, նրանց պետք է վարկային ռիսկի զգալի աճի հատկանիշներ դրսևորեն, ինչպիսիք են ժամկետանց օրերի ավելացումը կամ զգալի ֆինանսական դժվարությունները:

Վարկառուի սպասվող ֆինանսական վիճակի վատթարացմամբ պայմանավորված Բանկի սուբյեկտիվ մոտեցմամբ վարկերը կարող են դասակարգվել ավելի խիստ փուլում, ինչպես նաև վերոնշյալ վարկառուների ֆինանսական վիճակի վատթարացման բացակայության դեպքում վարկերը կարող են վերադասակարգվել նախկին փուլում:

Վարկային ռիսկի զգալի աճը, կամ արժեզրկումից կորստի բացահայտման նպատակով Ռիսկերի կառավարման վարչությունը վերլուծում է վարկառուների իրացվելիության, վճարունակության, բիզնես գործունեության և ֆինանսական ռիսկերի առկայության, ժամկետանց, վերակազմակերպման, վարկային վարկանիշների և գրավադրումների իրական արժեքների մասին տեղեկատվությունը:

Անհատապես նշանակալի ռիսկերի ECL-ն, որոնք վարկային ռիսկի գալի աճի հատկանիշների են դրսևորում, չափվում է անհատական հիմունքով: Անհատապես նշանակալի ռիսկերի ECL-ն, որոնք վարկային ռիսկի գալի աճի հատկանիշներ չեն դրսևորում, չափվում են հավաքական հիմունքով:

Անհատական հիմունքով ECL-ի չափումը

Անհատապես գնահատված վարկերի համար ECL-ները չափվում են որպես պայմանագրով Բանկին տրվելիք դրամական միջոցների հոսքերի և բազմաթիվ ապագա տնտեսական սցենարների վերլուծման արդյունքում Բանկի կողմից անկախ վրիպող դրամական միջոցների հոսքերի տարբերության ներկա արժեք, որը զեղչվում է արդյունավետ տոկոսադրույքի մեթոդով: Բացի այդ, հաշվի են առնվում նաև վարկի գծով գրավադրված ցանկացած ակտիվների մարումը և իրացումը:

Բանկը, որպես կանոն, գնահատում է գրավի իրացման արժեքը՝ հիմք ընդունելով նախկին համանման գրավների փաստացի իրացման ժամկետները: Ընդհանուր մոտեցումը փոփոխվում է կախված առանձին դեպքերից, եթե այլ հանգամանքները ցույց են տալիս, որ հավաքագրման և գնահատման կրճատում կատարելու ընդհանուր ժամկետը ողջամիտ չեն:

Հավաքական հիմունքով ECL-ի չափումը

ECL-ի չափման հիմնական ելակետային տվյալները հետևյալ փոփոխականների ժամկետային կառուցվածքն է՝

- Պարտազանցման տեղի ունենալու հավանականություն (PD),
- Կորուստը պարտազանցման դեպքում (LGD),
- Պարտքի գումարը պարտազանցման պահին (EAD)

Այս պարամետրերը հիմնականում ստացվում են ներքին օգտագործման վիճակագրական մոդելներից և այլ պատմական տվյալներից: Դրանք կարգավորվում են կանխատեսումների արտացոլման նպատակով:

Հավաքական գնահատումն իրականացվում է վարկառուի մակարդակով, այլ ոչ թե պայմանագրի մակարդակով:

Սեզմենտավորում

Հավաքական հիմունքով գնահատված վարկերը խմբավորված են ըստ իրենց վարկային ռիսկի հատկանիշների: Նման հատկանիշները ներառում են.

- Սեզմենտը/հատվածը
- Ժամկետանց օրերը
- Վերակազմակերպում
- Ապահովվածություն

ECL-ի՝ հավաքական հիմունքով գնահատման ենթակա պորտֆելները բաժանվում են 5 սեզմենտների կամ հատվածների. սպառողական, հիփոթեք, արտադրություն, գյուղատնտեսություն, այլ:

Պարտազանցման սահմանումը

ECL-ի սահմանման համար կարևոր է սահմանել պարտազանցումը: Վերջինիս սահմանումն իրենից ներկայացնում է ECL-ի չափի գնահատումը: Ստորև նշվածները Բանկը համարում է պարտազանցման իրադարձություն.

- Վարկառուն ունի ավելի քան 90 օր ժամկետանց որևէ նյութական վարկային պարտավորություն Բանկին՝ հավաքական հիմունքով գնահատվող վարկերի պարագայում,
- Վարկառուի վարկը մեկից ավելի անգամ վերակազմակերպվել է,

Վարկառուի՝ իր վարկային պարտավորությունների չկատարման հավանականության գնահատման ժամանակ Բանկը հաշվի է առնում որակական և քանակական ցուցանիշները: Պարտազանցման գնահատման համար Բանկն օգտվում է տեղեկատվության բազմաթիվ աղբյուրներից, որոնք պատրաստվում են կազմակերպության ներսում, կամ ստացվում արտաքին աղբյուրներից:

Գնահատվող տեղեկությունը կախված է նաև բացահայտման կարևորությունից: Որակական ցուցանիշները, ինչպիսիք են վարկառուի ֆինանսական վիճակի հնարավոր վատթարացման մասին արտաքին աղբյուրից ստացված տեղեկությունները ծառայում են որպես վերլուծության կարևոր տվյալներ և օգտագործվում ECL-ի անհատական հիմունքով գնահատման համար վարկերի բացահայտման նպատակով, եթե վարկառուի ներկայացրած ռիսկը էականորեն զգալի շեմից ավելի բարձր է:

Վարկային ռիսկի նշանակալի աճ

Բանկը վերահսկում է արժեզրկման պահանջներին ենթակա բոլոր ֆինանսական ակտիվները՝ գնահատելու դրանց սկզբնական ճանաչումից ի վեր վարկային ռիսկի նշանակալի աճը: Վարկային ռիսկի նշանակալի աճի դեպքում Բանկը կշափի կորուստների գծով պահուստները՝ հիմնվելով գործողության ողջ ընթացքում, այլ ոչ 12-ամսյա, ECL-ի վրա:

Ֆինանսական գործիքի՝ դրանց սկզբնական ճանաչումից ի վեր վարկային ռիսկի նշանակալի աճի գնահատման ժամանակը Բանկը հաշվի է առնում որակական և քանակական տեղեկությունները, որոնք ողջամիտ են և հիմնավորված: Վարկառու վարկային վարկանիշի զգալի վատթարացումը, գրավի արժեքի զգալի նվազումը կարող են համարվել վարկային ռիսկերի զգալի չափով ավելացման որակական ցուցանիշեր, որոնք օգտագործվում են ECL-ի անհատական հիմունքով գնահատման համար նախատեսված վարկերի բացահայտման համար, եթե վարկառուի ներկայացրած ռիսկը զգալիորեն բարձր է էականորեն նշանակալի շեմից:

Երբ ակտիվը դառնում է 30 օր ժամկետանց, Բանկը համարում է, որ վարկային ռիսկի զգալի աճ է տեղի ունեցել և ակտիվը գտնվում է արժեզրկման մոդելի 2-րդ փուլում, այսինքն՝ կորուստների գծով պահուստները գնահատվում են գործողության ողջ ընթացքի ECL-ով:

Վերանայված վարկեր և կանխավճարներ

Վարկերը և կանխավճարները, ընդհանուր առմամբ, վերանայվում են հաճախորդների հետ շարունակական փոխհարաբերությունների շրջանակներում, կամ վարկառուի դրության անբարենպաստ փոփոխության արդյունքում: Վերջինի դեպքում, վերանայումը կարող է հանգեցնել մարման ժամկետի կամ մարման ժամանակացույցի երկարաձգման, համաձայն որի, Բանկն իրապես անբարենպաստ վիճակում գտնվող վարկառուներին առաջարկում է զեղչային տոկոսադրույքներ: Արդյունքում՝ տվյալ ակտիվը շարունակում է մնալ ժամկետանց և անհատապես արժեզրկված, ընդ որում՝ տոկոսի և մայր գումարի վճարումը թույլ չի տալիս վերականգնել ակտիվի սկզբնական հաշվեկշռային արժեքը: Այլ դեպքերում, վերանայումը կհանգեցնի նոր պայմանագրի ստորագրման, որն ըստ էության կդիտվի որպես նոր վարկ:

2021 և 2020թթ. դեկտեմբերի 31-ի դրությամբ հաճախորդներին տրված՝ վերանայված վարկերի հաշվեկշռային արժեքը կազմել է 353,576 հազար ՀՀ դրամ և 1,691,913 հազար ՀՀ դրամ, համապատասխանաբար:

Պարտազանցման տեղի ունենալու հավանականություն (PD)

Յուրաքանչյուր խմբի համար PD-ի չափը որոշելու համար Բանկն օգտագործում է միգրացիայի մատրիցների մեթոդաբանություն, որը կիրառում է պատմական տվյալների, պարտավորությունների չկատարման և պարտազանցման փորձի վիճակագրական վերլուծությունները վարկերի գումարը հուսալիորեն գնահատելու համար, որոնք, ի վերջո, կարժեզրկվեն՝ մինչև հաշվեկշռային ամսաթիվը տեղի ունեցած իրադարձությունների արդյունքում: Համանման խմբի դիտարկման համար ընտրվել է հինգ տարվա ժամկետ՝ 2016 թվականի հունվարից մինչև 2021 թվականի դեկտեմբերը: Դիտարկվող ժամանակահատվածում պատրաստվեցին մեկամսյա միգրացիայի մատրիցները:

Միգրացիայի մատրիցներն օգտագործվում են հավաքական հիմունքով գնահատման յուրաքանչյուր խմբի պարտազանցման 12-ամսյա հավանականությունը հաշվարկելու համար: Դրանից ելնելով, հաշվարկվում են հետագա տարիների սահմանային PD-ները, մինչև սպառվի պորտֆելի մարման ժամկետը: PD-ի հաշվարկները համար պարտազանցումը սահմանվել 90 օր ժամկետանց դեպքը: Դիտարկվող ժամանակահատվածում առնվազն մեկ անգամ արժեզրկված վարկառուն համարվում է արժեզրկված դիտարման ողջ մնացած ժամանակահատվածում:

Ժամկետային (Point in Time PDs) PD-ները հաշվարկելու համար Բանկը տարբեր մակրո սցենարների ներքո կիրառում է նաև կանխատեսումներ:

Կորուստը պարտազանցման դեպքում (LGD)

Արժեզրկման մոդելի բաղադրիչներից մեկը պարտազանցման դեպքում կորստի չափն է, այսինքն՝ հաշվարկվում է պարտազանցման դեպքում կորուստը: Այն չափելու համար ըստ սեզմենտների արժեզրկված ռիսկերը նվազեցվում են գրավադրված դեպոզիտների և գրավադրված գույքի զեղչված իրացվելիության արժեքի չափով՝ կիրառելով հավաքագրման նախկին համանման գրավների փաստացի իրացման ժամկետները: Չապահովված ակտիվների LGD մոդելներում հաշվի են առնվում արժեզրկված ակտիվների մարման դրույքաչափերը: LGD-ները չափվում են սեզմենտի, այլ ոչ թե առանձին վարկառուի մակարդակով:

Պարտքի գումարը պարտազանցման պահին (EAD)

EAD-ն պարտազանցման դեպքում ակնկալվող ռիսկն է: Բանկը EAD-ն ստանում է կոնտրագենտի համար ներկայացրած ընթացիկ/ներկա ռիսկից և ընթացիկ գումարի հնարավոր փոփոխություններից, որոնք նախատեսված են ամորտիզացիա ներառող պայմանագրով:

Ապագայամեր տեղեկատվություն

ECL-ի չափման ժամանակ Բանկն կանխատեսված տեղեկություններ է օգտագործում: Այդ տեղեկությունները ներառում են դրամավարկային քաղաքականություն սահմանող մարմինների կողմից հրապարակված տնտեսական տվյալները և կանխատեսվող տնտեսական ցուցանիշները: Պարտազանցման հավանականության որոշմանը մասնակցում են հետևյալ մակրոտնտեսական փոփոխականները. սպառողական գների համաթիվը, ԱՄՆ դոլար-ՀՀ դրամ փոխարժեքը և ՌԴ ռուբլի-ՀՀ դրամ փոխարժեքը: Դրանք հանգեցնում են պարտազանցման տարբեր հավանականությունների: Այս տարբեր փոփոխականների համակողմանի վերլուծումը կամ կշռումը պարտազանցման միջին կշռված հավանականության հիմքն է կազմում, որն օգտագործվում է ECL-ի հաշվարկների համար: 12ամսյա ECL-ն (փուլ 1-ի վարկեր) չափվում է միայն 12 ամսվա PD-ով: Գործողության ամբողջ ընթացքի ECL-ն (փուլ 2-ի և 3-ի վարկեր) չափվում է բոլոր տարեկան սահմանային PD-ներով՝ մինչև վարկի մարման ժամկետի ավարտը:

Մակրոտնտեսական ցուցանիշների կանխատեսումներն իրենց տարբեր սցենարների և կշիռների հետ միասին հրապարակվում են ՀՀ ազգային վիճակագրական ծառայության կողմից:

Ակնկալվող պարտքային կորուստների (ECL) հաշվարկ

Յուրաքանչյուր խմբի/սեգմենտի համար սահմանային PD-ն և LGD-ն որոշելուց հետո վարկային կորուստների գծով պահուստների վերջնական հաշվարկ է կատարվում: Այն կախված է խմբերի ռիսկի հատկանիշներից. փուլ 1-ի խմբերի համար (31-ից պակաս ժամկետանց օր) հաշվարկվում է 12-ամսյա ECL-ն, իսկ փուլեր 2-ի և 3-ի խմբերի համար (ավելի քան 90 օր ժամկետանց կամ վերակազմակերպված վարկեր) հաշվարկվում է ամբողջական ECL-ն: Վարկային պորտֆելի ECL-ի հաշվարկման արդյունքները հնարավորություն են տալիս տանալ հավաքական հիմունքով գնահատման 9 խմբերից յուրաքանչյուրի արժեզրկման միջին դրույքաչափը: Այս դրույքաչափերը կիրառվում են մինչև ամբողջ մոդելի հաջորդ հերթական վերահաշվարկ կատարելը վարկային կորուստների գծով պահուստներ ձևավորելու համար: Արժեզրկման մոդելի վերահաշվարկը մեկ անգամ կատարվել է 2020 թվականին, իսկ վերջինը կատարվել է 2021 թվականի դեկտեմբերին՝ վերջին հասանելի տվյալների հիման վրա:

36.1.3 Պարտքային ռիսկի առավելագույն չափի կենտրոնացումներ

Աշխարհագրական սեգմենտներ

Հետևյալ աղյուսակը ցույց է տալիս դեկտեմբերի 31-ի դրությամբ Բանկի՝ պարտքային ռիսկերի կենտրոնացումները հաշվեկշռային արժեքներով՝ դասակարգված ըստ աշխարհագրական սեգմենտների:

	ՀՀ	Ոչ ՏՀԶԿ երկրներ	ՏՀԶԿ	Ընդամենը
Դրամական միջոցներ և դրանց համարժեքներ	62,221,711	427,525	750,654	63,399,890
Ածանցյալ ֆինանսական ակտիվներ	-	5,053	-	5,053
Պահանջներ ֆինանսական կազմակերպությունների նկատմամբ	9,247,970	1,569	247,594	9,497,133
Հակադարձ հետգնման պայմանագրեր	7,826,751	-	-	7,826,751
Հաճախորդներին տրված վարկեր և փոխատվություններ	220,865,617	-	23,522	220,889,139
Ներդրումային արժեթղթեր				
- Իրական արժեքով՝ այլ համապարփակ ֆինանսական արդյունքի միջոցով չափվող ներդրումային արժեթղթեր	19,130,831	-	7,141	19,137,972
- Անորտիզացված արժեքով չափվող ներդրումային արժեթղթեր	23,669,325	-	-	23,669,325
Այլ ֆինանսական ակտիվներ	130,924	-	-	130,924
2021թ. դեկտեմբերի 31-ի դրությամբ	<u>343,093,129</u>	<u>434,147</u>	<u>1,028,911</u>	<u>344,556,187</u>
2020թ. դեկտեմբերի 31-ի դրությամբ	<u>299,659,102</u>	<u>859,328</u>	<u>3,677,335</u>	<u>304,195,765</u>

Ակտիվները դասակարգվում են՝ հիմք ընդունելով այն երկիրը, որտեղ գործընկեր կողմը գրանցված է:

Արդյունաբերության ճյուղեր

2021 թվականի դեկտեմբերի 31-ի դրությամբ Բանկի պարտքային ռիսկերը դասակարգված ըստ տնտեսության ճյուղերի կենտրոնացած են ֆինանսական հատվածում, բացառությամբ վարկերի: Արդյունաբերության ճյուղայնության բաշխումը վարկերի համար տե՛ս ծանոթագրություն 19-ը:

36.1.4 Գրավ և վարկային ապահովման այլ միջոցներ

Պահանջվող գրավի գումարը և տեսակը կախված են փոխառուի պարտքային ռիսկի գնահատումից: Գոյություն ունեն գրավադրման յուրաքանչյուր տեսակի ընդունելիության և գնահատման վերաբերյալ ուղեցույցեր:

Ստացված գրավի հիմնական տեսակները հետևյալն են.

- արժեթղթերի փոխառության և հակադարձ հետգնման գործարքների դեպքում՝, դրամական միջոցներ կամ արժեթղթեր,
- առևտրային վարկերի դեպքում՝ անշարժ և շարժական գույք, սարքավորումներ, պաշարներ և առևտրային դեբիտորական պարտքեր, իսկ հատուկ հանգամանքներում՝ պետական երաշխիքներ,
- գրավադրմամբ սպառողական վարկերի դեպքում՝ անշարժ գույք
- հիփոթեքային վարկերի դեպքում՝ անշարժ գույք:

Բանկը չի ունեցել որևէ ֆինանսական գործիք, որի կորուստների գծով պահուստը ճանաչված չէ գրավի առկայության պատճառով:

Կորպորատիվ կազմակերպությունների երկարաժամկետ ֆինանսավորումը և վարկավորումը հիմնականում ապահովվում են գրավով, ֆիզիկական անձանց գծով վերականգնվող վարկային գծերը հիմնականում ապահովված չեն: Ի լրումն, վարկային կորուստը նվազագույնի հասցնելու համար Բանկը վարկառուից լրացուցիչ երաշխիքներ է պահանջում, հենց որ համապատասխան անհատական վարկերի և փոխատվությունների արժեզրկման հատկանիշներ են նկատվում:

Վարկեր և փոխատվություններից տարբեր ֆինանսական ակտիվներ ապահովող գրավները որոշվում են ֆինանսական գործիքի բնույթով: Հիմնականում ֆինանսական հաստատություններին, հատկապես բանկերին, վարկեր և կանխավճարներ տրամադրելու համար գրավներ չեն պահանջվում: Բացառություն են կազմում այն գրավները, որոնք ձեռք են բերվել ըստ հետգնման պայմանագրերի և արժեթղթերի փոխառության գործարքներից: Պարտատոմսերը և այլ պարտքային արժեթղթերը հիմնականում չեն ապահովվում:

Համախառն վարկային պորտֆելի վերլուծությունն ըստ ապահովվածության.

Հազար ՀՀ դրամ	31 դեկտեմբերի 2021թ.	31 դեկտեմբերի 2020թ.
Անշարժ գույք	88,570,830	77,029,278
Երաշխիք	74,698,535	66,354,388
Ոսկյա զարդեր և ոսկյա այլ իրեր	16,825,161	14,974,520
Փոխադրամիջոցներ (մեքենաներ)	2,272,367	2,230,587
Դրամական միջոցներ	1,719,915	1,964,820
Պաշարներ	7,465,058	8,248,250
Սարքավորումներ	2,038,432	1,964,838
Այլ արժեթղթեր	10,310	244,143
Պետական արժեթղթեր	9,520	9,949
Այլ գրավ	17,590,714	12,303,862
Չապահովված վարկեր	13,063,905	11,390,075
Ընդամենը վարկեր և փոխատվություններ (համախառն)	224,264,747	196,714,710

2021 թ. դեկտեմբերի 31-ին հաճախորդներին տրամադրված վարկային ռիսկ պարունակող վարկերի և փոխատվությունների զուտ հաշվեկշռային արժեքը կազմել է 3,548,038 հազար դրամ (2020թ.՝ 1,353,289 հազար), իսկ այդ նույն վարկերի և փոխատվությունների դիմաց գրավի (հիմնականում արտադրական գույք) գումարը՝ 4,441,299 հազար դրամ (2020թ՝ 3,752,181 հազար դրամ):

Վերը նշված աղյուսակում ներկայացված արժեքները վարկերի հաշվեկշռային արժեքներն են, և պարտադիր չէ ներկայացնեն գրավների իրական արժեքը: Գրավների շուկայական արժեքների գնահատումները հիմնված են գրավի գնահատման վրա ըստ տրամադրված վարկերի ամսաթվի: Հիմնականում դրանք չեն թարմացվում մինչև վարկերը չգնահատվեն, որպես անհատապես արժեզրկված:

36.2 Շուկայական ռիսկ

Շուկայական ռիսկն այն ռիսկն է, որ ֆինանսական գործիքների ապագա դրամական միջոցների հոսքերը կամ իրական արժեքը կտատանվի այնպիսի շուկայական փոփոխականների պատճառով, ինչպիսիք են տոկոսադրույքները և արտարժույթի փոխարժեքները: Բանկը տարանջատում է շուկայական ռիսկերը առևտրային և ոչ առևտրային պորտֆելների: Ոչ

առևտրային պորտֆելը կառավարվում և վերահսկվում է զգայունության վերլուծությունների օգնությամբ:

36.2.1 Շուկայական ռիսկ – Ոչ առևտրային

Տոկոսադրույքի ռիսկ

Տոկոսադրույքի ռիսկը ծագում է այն հավանականությունից, որ տոկոսադրույքների փոփոխություններն ուղղակիորեն կազդեն Բանկի ֆինանսական գործիքների հետ կապված դրամական միջոցների հոսքի և նրանց իրական արժեքի վրա: Բանկի Խորհուրդը սահմանել է որոշված ժամկետների համար տոկոսադրույքների ճեղքվածքների չափ: Դիրքերը վերահսկվում են օրական կտրվածքով, և հեջավորման ռազմավարություն է օգտագործվում դրանք սահմանված շրջանակներում պահելու համար:

Հետևյալ աղյուսակը ցույց է տալիս Բանկի ֆինանսական արդյունքների զգայունությունը տոկոսադրույքների հնարավոր փոփոխությունների նկատմամբ՝ այլ փոփոխականները հաստատուն մնալու պայմանով:

Ֆինանսական արդյունքների մասին հաշվետվության զգայունությունը տոկոսադրույքներում ենթադրվող փոփոխությունների ազդեցությունն է ժամանակաշրջանի զուտ տոկոսային եկամտի վրա՝ 2021թ. դեկտեմբերի 31-ի դրությամբ հաշվեկշռում հաշվառվող լողացող տոկոսադրույքով ոչ առևտրային ֆինանսական ակտիվների և պարտավորությունների գծով:

Կապիտալի զգայունությունը հաշվարկվում է վերագնահատելով իրական արժեքով՝ այլ համապարփակ ֆինանսական արդյունքների միջոցով չափվող պարտքային ֆինանսական ակտիվները 2021թ. դեկտեմբերի 31-ի դրությամբ՝ հիմք ընդունելով եկամտաբերության կորի ենթադրվող փոփոխությունները:

Հազար ՀՀ դրամ	31 դեկտեմբերի 2021		
	Փոփոխություններ հիմնական տոկոսադրույքներում	Զուտ տոկոսային եկամտի զգայունություն	Կապիտալի զգայունություն
Արտարժույթ/Սցենար			
ՀՀ դրամ	+1	-	(639,229)
ՀՀ դրամ	-1	-	707,112
Բազային	+/-0.13	-/+17,852	-
Միջին	+/-0.38	-/+52,257	-
Խիստ	+/-0.63	-/+86,661	-

Հազար ՀՀ դրամ	31 դեկտեմբերի 2020		
	Փոփոխություններ հիմնական տոկոսադրույքներում	Զուտ տոկոսային եկամտի զգայունություն	Կապիտալի զգայունություն
Արտարժույթ			
ՀՀ դրամ	+1	-	(1,591,263)
ՀՀ դրամ	-1	-	1,738,417
6 ամսյա և 1 ամյա LIBOR	+/-0.3	-/+87,629	-
EURO LIBOR	+/-0.2	-/+54,813	-
EUROIBOR	+/-0.1	-/+21,998	-

Միջին արդյունավետ փոկոսադրույքներ

Ստորև բերվող աղյուսակում ներկայացված են տոկոսաբեր ակտիվների և տոկոսակիր պարտավորությունների միջին արդյունավետ տոկոսադրույքները 2021թ. և 2020թ. դեկտեմբերի 31-ի դրությամբ: Այս տոկոսադրույքներն իրենցից ներկայացնում են այս ակտիվների և պարտավորությունների մինչև մարման ժամկետն ընկած ժամանակահատվածի մոտավոր եկամտաբերությունը:

Հազար ՀՀ դրամ	2021			2020		
	Միջին արդյունավետ տոկոսադրույք, %			Միջին արդյունավետ տոկոսադրույք, %		
	ՀՀ դրամ	ԱՄՆ դոլարով, եվրոյով և այլ ազատ փոխարկելի արտարժույթներով	Այլ արտարժույթ	ՀՀ դրամ	ԱՄՆ դոլարով, եվրոյով և այլ ազատ փոխարկելի արտարժույթներով	Այլ արտարժույթ
<i>Տոկոսաբեր ակտիվներ</i>						
Պահանջներ ֆինանսական կազմակերպությունների նկատմամբ	13.2	6.5	-	11.6	5.6	-
Հակադարձ հետգնման պայմանագրեր	9.1	2.8	-	6.0	3.5	-
Հաճախորդներին տրված վարկեր և փոխառվածություններ	13.3	8.8	16.0	13.6	8.7	16.0
Իրական արժեքով՝ այլ համապարփակ ֆինանսական արդյունքի միջոցով չափվող ներդրումային արժեթղթեր	8.2	-	-	7.8	5.2	-
Ամորտիզացված արժեքով չափվող ներդրումային արժեթղթեր	7.9	9.3	-	9.1	8.8	-
<i>Տոկոսաբեր պրոպավորություններ</i>						
Վարկեր ՀՀ կառավարությունից	6.8	-	-	7.5	-	-
Ֆինանսական հաստատություններից ներգաված վարկեր	6.8	5.2	-	7.1	4.8	-
Ֆինանսական հաստատություններից ներգաված ավանդներ	10.3	3.8	-	9.5	2.5	-
Պարտավորություններ հաճախորդների նկատմամբ	9.4	4.2	5.2	9.5	4.2	5.5
Հետգնման պայմանագրեր	8.3	-	-	5.7	-	-
Թողարկված պարտքային արժեթղթեր	10.2	5.4	-	10.3	5.4	-
Ստորադաս փոխառություն	8.1	-	-	7.4	-	-

Արտարժույթի ռիսկ

Արտարժույթի ռիսկն այն ռիսկն է, որ ֆինանսական գործիքների արժեքը կտատանվի արտարժույթի փոխարժեքներում փոփոխությունների հետևանքով: Տնօրենների Խորհուրդը սահմանել է սահմանաչափեր արտարժույթային ռիսկերի համար: Դիրքերը վերահսկվում են օրական կտրվածքով, և հեջավորման ռազամավարություն է օգտագործվում ռիսկերը սահմանված շրջանակներում պահելու համար:

Հետևյալ աղյուսակը ցույց է տալիս այն արտարժույթները, որոնք կարող են ազդել 2021թ. դեկտեմբերի 31-ի դրությամբ Բանկի ոչ առևտրային դրամային ակտիվների և պարտավորությունների և դրանց կանխատեսված դրամական միջոցների հոսքերի վրա: Վերլուծությունը հաշվարկում է արտարժույթի ՀՀ դրամի նկատմամբ հնարավոր տատանումների ազդեցությունը, այլ փոփոխականները հաստատուն մնալու պայմանով, ֆինանսական արդյունքի մասին հաշվետվության վրա (կապված արտարժույթի նկատմամբ զգայուն ոչ առևտրային դրամային ակտիվների և պարտավորությունների իրական արժեքի փոփոխմամբ) և կապիտալի վրա (կապված արտարժույթային սվոպերի և որպես դրամական միջոցների հոսքերի հեջ օգտագործված արտարժույթի ֆորվարդների պայմանագրերի իրական արժեքի փոփոխմամբ և կապիտալի գործիքների հետ): Աղյուսակում հանդիպող բացասական արժեքը արտացոլում է ֆինանսական արդյունքի մասին հաշվետվությունում կամ կապիտալում պոտենցիալ զուտ նվազում, մինչդեռ դրական արժեքը ցույց է տալիս պոտենցիալ զուտ աճ:

Հազար ՀՀ դրամ	31 դեկտեմբերի 2021թ.			31 դեկտեմբերի 2020թ.		
	Փոփոխություն արտարժույթի փոխարժեքում, տոկոս	Ազդեցությունը շահույթի վրա մինչև հարկումը	Ազդեցությունը կապիտալի վրա	Փոփոխություն արտարժույթի փոխարժեքում, տոկոս	Ազդեցությունը շահույթի վրա մինչև հարկումը	Ազդեցությունը կապիտալի վրա
Արտարժույթ						
ԱՄՆ դոլար	10%	(2,160,428)	(2,160,428)	10%	(548,592)	(548,592)
Եվրո	10%	602,306	602,306	10%	687,880	687,880

Բանկի արտարժույթի ռիսկի վերլուծությունն ունի հետևյալ տեսքը.

Հազար ՀՀ դրամ

31 դեկտեմբերի 2021թ.

	ՀՀ դրամ	Ազատ փոխարկելի արժույթ	Ոչ փոխարկելի արժույթ	Ընդամենը
<i>Ակտիվներ</i>				
Դրամական միջոցներ և դրանց համարժեքներ	33,553,520	28,994,421	851,949	63,399,890
Պահանջներ ֆինանսական կազմակերպությունների նկատմամբ	2,963,342	6,344,176	189,615	9,497,133
Հակադարձ հետգնման պայմանագրեր	7,562,014	264,737	-	7,826,751
Հաճախորդներին տրված վարկեր և փոխատվություններ	135,480,414	85,349,321	59,404	220,889,139
<i>Ներդրումային արժեթղթեր</i>				
- իրական արժեքով՝ այլ համապարփակ ֆինանսական արդյունքի միջոցով չափվող ներդրումային արժեթղթեր	18,594,827	543,145	-	19,137,972
- ամորտիզացված արժեքով չափվող ներդրումային արժեթղթեր	23,077,881	591,444	-	23,669,325
Այլ ֆինանսական ակտիվներ	86,143	44,624	157	130,924
	221,318,141	122,131,868	1,101,125	344,551,134
<i>Պարտավորություններ</i>				
Թողարկված պարտքային արժեթղթեր	2,564,398	3,543,499	-	6,107,897
Հետգնման պայմանագրեր	34,576,952	-	-	34,576,952
Պարտավորություններ ֆինանսական կազմակերպությունների նկատմամբ	73,590,093	55,165,931	2,325,498	131,081,522
Պարտավորություններ հաճախորդների նկատմամբ	75,951,766	57,921,173	2,075,920	135,948,859
Ստորադաս փոխառություններ	-	3,605,469	-	3,605,469
Վարձակալության գծով պարտավորություններ	1,572,752	-	-	1,572,752
Այլ ֆինանսական պարտավորություններ	2,562,837	356,786	394	2,920,017
Ընդամենը	190,818,798	120,592,858	4,401,812	315,813,468
Ընդամենը ածանցյալ ֆինանսական գործիքների ազդեցությունը	-	(3,259,967)	3,243,137	(16,830)
Զուտ դիրք 2021թ. դեկտեմբերի 31-ի դրությամբ	30,499,343	(1,720,957)	(57,550)	28,720,836
Փոխատվության հանձնառություններ, ֆինանսական երաշխավորություններ և ակրեդիտիվներ 2021թ. դեկտեմբերի 31-ին	7,522,573	7,205,412	150,920	14,878,905

Հազար ՀՀ դրամ

31 դեկտեմբերի 2021թ.

	ՀՀ դրամ	Ազատ փոխարկելի արժույթ	Ոչ փոխարկելի արժույթ	Ընդամենը
Ընդամենը ֆինանսական ակտիվներ	192,590,137	110,327,508	1,261,582	304,179,227
Ընդամենը ֆինանսական պարտավորություններ	166,861,019	108,474,339	2,286,098	277,621,456
Ընդամենը ածանցյալ ֆինանսական գործիքների ազդեցությունը	-	787,298	(782,309)	4,989
Զուտ դիրք 2020թ. դեկտեմբերի 31-ի դրությամբ	25,729,118	2,640,467	(1,806,825)	26,562,760
Փոխատվության հանձնառություններ և ֆինանսական երաշխավորություններ 2020թ. դեկտեմբերի 31-ին	5,740,927	6,422,743	14,418	12,178,088

Ազատ փոխարկելի արտարժույթը հիմնականում ներկայացնում է ԱՄՆ դոլարը, բայց ներառում է նաև ՏՀԶԿ-ի երկրների արժույթները: Ոչ փոխարկելի գումարները վերաբերվում են ԱՊՀ երկրների արժույթներին, բացառությամբ Հայաստանի Հանրապետությանը:

36.3 Իրացվելիության ռիսկ

Իրացվելիության ռիսկը կապված է Բանկի ֆինանսական պարտավորությունները ժամանակին մարելու կարողությամբ նորմալ և սթրեսային իրավիճակներում: Այս ռիսկի զսպման նպատակով Բանկը ներգրավում է լրացուցիչ ֆինանսական միջոցներ, ի լրումն իր հիմնական ավանդային բազայի, կառավարում է ակտիվները հաշվի առնելով իրացվելիության ռիսկը և վերլուծում է ապագա դրամական միջոցների հոսքերը և իրացվելիությունը օրական կտրվածքով: Սա ներառում է նաև սպասվելիք դրամական միջոցների հոսքերի գնահատումները և բարձր իրացվելի ապահովվածության հասանելիությունը, որն անհրաժեշտության դեպքում կարող է օգտագործվել լրացուցիչ ֆինանսավորում ստանալու նպատակով:

Բանկը պահում է բարձր իրացվելի և ապակենտրոնացված ակտիվների պորտֆել, որը կարող է հեշտությամբ կանխիկացվել դրամական միջոցների հոսքերի չկանխատեսված ընդհատման դեպքում: Բանկն ունի նաև ապահով վարկային գծեր, որ նա կարող է օգտագործել իրացվելիության կարիքները բավարարելու համար: Իրացվելիության դիրքը գնահատվում և կառավարվում է տարբեր սցենարների դեպքում, հաշվի առնելով սթրես գործոնները կապված շուկայի հետ ընդհանրապես և Բանկի հետ մասնավորապես:

Բանկի իրացվելիության կառավարումը պահանջում է հաշվի առնել իրացվելի ակտիվների այն մակարդակը, որն անհրաժեշտ է պարտավորությունները մարելու համար ըստ ժամկետների, ապահովել ֆինանսավորման տարբեր աղբյուրների հնարավորությունը, ֆինանսավորման արտակարգ պլանի առկայությունը և վերահսկել հաշվեկշռային իրացվելիության նորմատիվները կանոնակարգային պահանջներին համապատասխան: Բանկը հաշվարկում է իրացվելիության ցուցանիշները ՀՀ կենտրոնական բանկի պահանջներին համապատասխան:

Դեկտեմբերի 31-ի դրությամբ ցուցանիշները հետևյալն են.

	Աուդիտ չարված	
	2021, %	2020, %
Ն21- Ընդհանուր իրացվելիություն (Բարձր իրացվելի ակտիվներ/ Ընդհանուր ակտիվներ)	23.17	21.15
Ն22- Ընթացիկ իրացվելիություն (Բարձր իրացվելի ակտիվներ/ցպահանջ պարտավորություններ)	116.23	119.82

Ֆինանսական պարտավորությունների վերլուծությունը՝ ըստ մինչև մարումը մնացած ժամկետների

Ստորև ներկայացվում է 2021թ. դեկտեմբերի 31-ի դրությամբ Բանկի չզեղչված ֆինանսական պարտավորությունների բաշխումը՝ հաշվեկշռի ամսաթվից մինչև պայմանագրերում նշված մարմանը մնացած ժամկետների համաձայն: Տե՛ս ծանոթագրություն 35-ը այս պարտավորությունների մարման սպասվելիք ժամկետների համար: Ցպահանջ վճարումները դասակարգված են այն ենթադրությամբ, որ վճարումը կպահանջվի անմիջապես: Սակայն Բանկի ղեկավարությունը կարծում է, որ շատ հաճախորդներ անմիջապես վճարում չեն պահանջի, և աղյուսակը չի արտացոլում սպասվող դրամական միջոցների հոսքերը, ինչպես նշված է Բանկի կողմից ավանդների պահպանման պատմության մեջ:

Հազար ՀՀ դրամ

31 դեկտեմբերի 2021թ.

	31 դեկտեմբերի 2021թ.					
	Ցպահանջ կամ մեկ ամսից քիչ	1 - 12 ամիս	1-5 տարի	5 տարուց ավելի	Ընդամենը համախառն արտահոսք	Հաշվեկշռային արժեք
<i>Ոչ ածանցյալ ֆինանսական պարտավորություններ</i>						
Թողարկված պարտքային արժեթղթեր	1,053,018	2,763,175	2,690,378	-	6,506,571	6,107,897
Հետգնման պայմանագրեր	34,615,209	758	-	-	34,615,967	34,576,952
Պարտավորություններ ֆինանսական կազմակերպությունների նկատմամբ	7,291,132	41,337,262	93,394,167	16,085,567	158,108,128	131,081,522
Պարտավորություններ հաճախորդների նկատմամբ	61,312,028	56,204,193	20,590,188	926,370	139,032,779	135,948,859
Ստորադաս փոխառություններ	22,670	281,501	1,823,529	3,390,597	5,518,297	3,605,469
Վարձակալության գծով պարտավորություններ	72,634	798,979	909,697	307,322	2,088,632	1,572,752
Այլ ֆինանսական պարտավորություններ	355,921	2,564,096	-	-	2,920,017	2,920,017
Ընդամենը չզեղչված ոչ ածանցյալ ֆինանսական պարտավորություններ	104,722,612	103,949,964	119,407,959	20,709,856	348,790,393	315,813,468

Հազար ՀՀ դրամ

31 դեկտեմբերի 2021թ.

	Ցպահանջ կամ մեկ ամսից քիչ				Ընդամենը համախառն արտահոսք	Հաշվեկշռային արժեք
		1 - 12 ամիս	1-5 տարի	5 տարուց ավելի		
<i>Ածանցյալ ֆինանսական պարտավորություններ</i>						
<i>Ածանցյալ գործիքներ</i>						
Ներհոսք	54,397	-	-	-	54,397	68
Արտահոսք	(54,329)	-	-	-	(54,329)	-
<i>Արտարժույթի սվոպ պայմանագրեր</i>						
Ներհոսք	7,860,375	-	-	-	7,860,375	21,815
Արտահոսք	(7,877,137)	-	-	-	(7,877,137)	-
Ընդամենը ածանցյալ ֆինանսական պարտավորություններ	21,883	-	-	-	21,883	21,883
Փոխատվության հանձնառություններ, ֆինանսական երաշխավորություններ և ակրեդիտվներ	69,343	9,911,464	2,623,159	2,274,939	14,878,905	14,878,905

Հազար ՀՀ դրամ

31 դեկտեմբերի 2020թ.

	Ցպահանջ կամ մեկ ամսից քիչ				Ընդամենը համախառն արտահոսք	Հաշվեկշռային արժեք
		1 - 12 ամիս	1-5 տարի	5 տարուց ավելի		
<i>Ոչ ածանցյալ ֆինանսական պարտավորություններ</i>						
Թողարկված պարտքային արժեթղթեր	138,379	-	6,084,542	-	6,222,921	6,185,733
Հետգնման պայմանագրեր	38,125,044	-	-	-	38,125,044	38,125,044
Պարտավորություններ ֆինանսական կազմակերպությունների նկատմամբ	3,608,544	42,662,818	74,860,691	10,246,476	131,378,529	115,700,441
Պարտավորություններ հաճախորդների նկատմամբ	50,735,135	46,605,910	15,361,357	877,435	113,579,837	112,495,410
Ստորադաս փոխառություններ	12,331	88,193	384,365	1,353,167	1,838,056	1,311,068
Վարձակալության գծով պարտավորություններ	61,128	633,207	1,165,805	142,163	2,002,303	1,674,091
Այլ ֆինանսական պարտավորություններ	423,470	1,706,199	-	-	2,129,669	2,129,669
Ընդամենը չզեղչված ոչ ածանցյալ ֆինանսական պարտավորություններ	93,104,031	91,696,327	97,856,760	12,619,241	295,276,359	277,621,456

	Ցպահանջ կամ մեկ ամսից քիչ		5 տարուց ավելի		Ընդամենը համախառն արտահոսք	Հաշվեկշռային արժեք
	1 - 12 ամիս	1-5 տարի				
<i>Ածանցյալ ֆինանսական պարտավորություններ</i>						
<i>Ածանցյալ գործիքներ</i>						
Ներհոսք	302,602	-	-	-	302,602	145
Արտահոսք	(302,747)	-	-	-	(302,747)	-
<i>Արտարժույթի սվոպ պայմանագրեր</i>						
Ներհոսք	1,591,371	-	-	-	1,591,371	11,404
Արտահոսք	(1,602,775)	-	-	-	(1,602,775)	-
Ընդամենը ածանցյալ ֆինանսական պարտավորություններ	11,549	-	-	-	11,549	11,549
<i>Փոխատվության հանձնառություններ և ֆինանսական երաշխավորություններ</i>						
	598,943	7,041,181	3,413,143	1,124,821	12,178,088	12,178,088

36.4 Գործառնական ռիսկ

Գործառնական ռիսկը ուղղակի կամ անուղղակի կորստի ռիսկն է, որն առաջանում է պատճառների լայն բազմազանությունից՝ կապված Բանկի ֆինանսական գործիքների մեջ ներգրավվածության, գործընթացների, անձնակազմի, տեխնոլոգիաների և ենթակառուցվածքների հետ, և արտաքին գործոններից՝ բացառությամբ վարկային, շուկայական և իրացվելիության ռիսկերի, ինչպիսիք են իրավական և կարգավորիչ պահանջները և կորպորատիվ վարքագծի ընդհանուր ընդունված չափանիշները:

Բանկի նպատակն է կառավարել գործառնական ռիսկը՝ ֆինանսական վնասներից և հեղինակության կորստից խուսափումը հավասարակշռելով ռիսկի կառավարման ծախսային արդյունավետության հետ:

Գործառնական ռիսկի կառավարմանն ուղղված վերահսկողության մշակման և իրականացման հիմնական պատասխանատվությունը կրում է Բանկի գործադիր մարմինը: Այս պատասխանատվությունը ուղեկցվում է գործառնական ռիսկի կառավարման համար համընդհանուր չափանիշների մշակմամբ հետևյալ ոլորտներում՝

- պարտականությունների համապատասխան տարանջատման պահանջներ, այդ թվում գործարքների անկախ հաստատում,
- գործարքների համաձայնեցման և մոնիթորինգի պահանջներ,
- կարգավորիչ և այլ իրավական պահանջների համապատասխանեցում, ներառյալ ՀՀ ԿԲ ներքին վերահսկողության համակարգի վերաբերյալ նվազագույն պահանջները,
- վերահսկողական մեխանիզմների և ընթացակարգերի փաստաթղթավորում,
- առաջացած գործառնական ռիսկերի պարբերաբար գնահատման պահանջներ, ինչպես նաև ռիսկերի կառավարմանն ուղղված ընթացակարգերի համապատասխանություն,
- գործառնական կորուստների զեկուցման պահանջներ և առաջարկվող մեղմացուցիչ գործողություններ,

- արտակարգ իրավիճակների ծրագրերի մշակում,
- վերապատրաստում և մասնագիտական զարգացում,
- էթիկայի և գործարար չափանիշներ,
- ռիսկերի մեղմացում:

Բանկի ստանդարտների համապատասխանությունը ուղեկցվում է ներքին աուդիտի կողմից իրականացվող պարբերական դիտարկումներով: Ներքին աուդիտի դիտարկումների արդյունքերը քննարկվում են Բանկի ղեկավարության այն ներկայացուցչի հետ, որին դրանք վերաբերում են: Դիտարկումների ամփոփագրերը ներկայացվում են Խորհրդին:

37 Ֆինանսավորման գործունեությունից դրամական միջոցների հոսքերի համադրում

Բանկի պարտավորություններում ֆինանսավորման գործունեությունից առաջացող փոփոխությունները կարող են դասակարգվել հետևյալ կերպ.

Հազար ՀՀ դրամ

	Թողարկված պարտքային արժեթղթեր	Ստորադաս փոխառություններ	Պարտավորություններ ֆինանսական կազմակերպությունների նկատմամբ	Վարձակալության գծով պարտավորություններ	Շահաբաժիններ	Ընդամենը
Հաշվեկշռային արժեք 2019թ. դեկտեմբերի 31-ի դրությամբ	4,452,356	719,787	91,923,477	1,422,777	385,694	98,904,091
Մուտքեր	3,212,956	560,522	6,389,548,038	194,995	-	6,393,516,511
Մարումներ	(1,737,517)	(41,830)	(6,372,098,247)	(715,832)	(1,210,144)	(6,375,803,570)
Արտարժույթային փոխարկումներ	211,452	68,393	5,744,460	-	-	6,024,305
Այլ	46,486	4,196	582,713	772,151	1,270,770	2,676,316
Հաշվեկշռային արժեք 2020թ. դեկտեմբերի 31-ի դրությամբ	6,185,733	1,311,068	115,700,441	1,674,091	446,320	125,317,653
Մուտքեր	1,353,296	2,489,655	1,098,245,277	-	-	1,102,088,228
Մարումներ	(1,220,351)	(89,886)	(1,076,813,248)	(758,074)	(1,247,442)	(1,080,129,001)
Արտարժույթային փոխարկումներ	(313,656)	(106,145)	(6,050,948)	-	-	(6,470,749)
Այլ	102,875	777	-	656,735	1,271,248	2,031,635
Հաշվեկշռային արժեք 2021թ. դեկտեմբերի 31-ի դրությամբ	6,107,897	3,605,469	131,081,522	1,572,752	470,126	142,837,766

«Այլ» տողում ներառված են նոր ձևավորված վարձակալության գծով պարտավորությունները և անկանխիկ շարժում հանդիսացող վարձակալության վերանայումները: Այն նաև ներառում է թողարկված պարտքային արժեթղթերի, այլ փոխառու միջոցների, ստորադաս փոխառությունների և վարձակալության գծով պարտավորությունների գծով հաշվեգրված, բայց դեռևս չվճարված տոկոսները: Բանկը դասակարգում է վճարված տոկոսները որպես դրամական միջոցների հոսքեր՝ ստացված գործառնական գործունեությունից:

38 Կապիտալի համարժեքություն

Բանկը պահպանում է ակտիվ կառավարվող կապիտալի կառուցվածք բանկային գործունեությանը բնորոշ ռիսկերը ծածկելու համար: Բանկի կապիտալի համարժեքությունն այլ

միջոցների հետ մեկտեղ վերահսկվում է նաև օգտագործելով Բանկային Վերահսկողություն Բազելյան Հանձնաժողովի, ինչպես նաև ՀՀ կենտրոնական բանկի կողմից հաստատված կանոնները և նորմատիվները:

Բանկի կապիտալի կառավարման առաջնային նպատակներն են համոզվել, որ Բանկի կապիտալը համապատասխանում է հաստատված պահանջներին, և որ Բանկը պահպանում է ամուր վարկային վարկանիշ և առողջ կապիտալի ցուցանիշներ՝ իր գործունեությունը ամրապնդելու և բաժնետերերի շահույթը առավելագույնի հասցնելու համար:

Բանկը կառավարում է իր կապիտալի կառուցվածքը և իրականացնում համապատասխան ճշգրտումները տնտեսական պայմանների և իր գործունեության ռիսկերի փոփոխությանը համապատասխան: Կապիտալի կառուցվածքը պահպանելու կամ փոփոխելու համար Բանկը կարող է փոփոխել բաժնետերերին վճարվող շահաբաժինների գումարը, կապիտալը վերադարձնել բաժնետերերին կամ բաժնետոմսեր թողարկել: Նախորդ տարիների համեմատ նպատակներում, քաղաքականությունում և գործընթացներում փոփոխություններ չեն եղել:

ՀՀ կենտրոնական բանկի կողմից ընդհանուր կապիտալի և ռիսկով կշռված ակտիվների միջև նվազագույն հարաբերակցությունը սահմանվում է 12%:

Ընդհանուր կապիտալը կազմված է հիմնական կապիտալից, որը ներառում է բաժնետիրական կապիտալը, էմիսիոն եկամուտը, չբաշխված շահույթը, այդ թվում ընթացիկ տարվա շահույթը, գլխավոր պահուստը: Կապիտալի մեկ այլ բաղադրիչ է լրացուցիչ կապիտալը, որը ընդգրկում է վերազնահատման պահուստները և ստորադաս փոխառությունը:

Ռիսկով կշռված ակտիվները չափվում են ըստ ռիսկերի կշիռների՝ դասակարգված համաձայն վարկային, շուկայական և գործառնական ռիսկերի գնահատման:

2021 և 2020թթ. դեկտեմբերի 31-ի դրությամբ ընդհանուր կապիտալի, ռիսկով կշռված ակտիվների և կապիտալի համարժեքության նորմատիվի չափերը՝ հաշվարկված համաձայն ՀՀ կենտրոնական բանկի պահանջների, ներկայացված է ստորև.

Հազար ՀՀ դրամ	Աուդիտ չարված	
	31 դեկտեմբերի 2021թ.	31 դեկտեմբերի 2020թ.
Հիմնական կապիտալ	39,309,165	36,191,459
Լրացուցիչ կապիտալ	6,316,046	4,997,271
Ընդամենը՝ ընդհանուր կապիտալ	45,625,211	41,188,730
Ռիսկով կշռված ակտիվներ	309,760,930	295,844,651
Կապիտալի համարժեքության նորմատիվ	14.73%	13.92%

Ժամանակաշրջանի ընթացքում Բանկը պահպանել է կապիտալի համարժեքության նկատմամբ բոլոր պահանջները:

Նպատակ ունենալով խթանել բանկային համակարգի գործունեության արդյունավետության բարձրացմանը, բանկային համակարգի կայունության ու տնտեսական տարբեր իրավիճակներում շուկերին դիմակայելու ունակության ամրապնդմանը, ինչպես նաև նպաստել բանկային համակարգի կողմից առավել արդյունավետ և մատչելի բանկային ծառայությունների մատուցմանը, Հայաստանի Հանրապետության կենտրոնական բանկի խորհուրդը ընդհանուր նորմատիվային կապիտալի նվազագույն չափը սահմանել է 30,000,000 հազար Հայաստանի Հանրապետության դրամ:

39 Սեզմենտային հաշվետվություններ

Բանկի գործառնությունները բավականին ինտեգրացված են և կազմում են մեկ գործարար սեզմենտ ըստ ՖՀՄՍ 8 'Գործառնական սեզմենտներ' ստանդարտի պահանջների:

Արտաքին հաճախորդներից ստացվող եկամտի մեծ մասը վերաբերում է Հայաստանի Հանրապետության ռեզիդենտներին: Բանկը չունի առանձին հաճախորդ, որից ստանում է իր հասույթի 10%-ը կամ ավելին:

Բանկի ոչ ընթացիկ ակտիվները հիմնականում գտնվում են Հայաստանի Հանրապետությունում:

40 Հաշվետու ժամանակաշրջանից հետո տեղի ունեցած իրադարձություններ

- 2022թ. փետրվարի 24-ին Ուկրաինայում բռնկված հակամարտությունն արագությամբ ծավալվում է՝ զգալի ազդեցություն թողնելով համաշխարհային տնտեսության վրա: ԱՄՆ-ն և եվրոպական երկրները կոշտ պատժամիջոցներ են կիրառել Ռուսաստանի դեմ: Արևմտյան ուժերը քննարկում են գոյություն ունեցող պատժամիջոցների ընդլայնումը: Ռուսաստանը Հայաստանի գլխավոր առևտրատնտեսական գործընկերն է, ուստի ներկայումս կիրառվող պատժամիջոցները, ինչպես նաև դրանց ընդարձակումը կարող են լուրջ ազդեցություն ունենալ Հայաստանի Հանրապետության ֆինանսական շուկաների և ամբողջ տնտեսության վրա: Համաշխարհային մակարդակով ավելի խոր պատժամիջոցներ կիրառելը կարող է հանգեցնել բարձր գնաճի, ֆինանսական շուկաների աճի տեմպի նվազման և որոշակի խաթարման:


Իրավիճակի անմիջական ազդեցությունը դժվար է հստակորեն կանխատեսել, սակայն ղեկավարության գնահատմամբ այն նշանակալի ազդեցություն չի ունենա Բանկի գործունեության և ֆինանսական հաշվետվությունների վրա:

- 2022թ. Ֆիզիկական անձից և կապակցված կողմից ներգրավված ստորադաս փոխառությունների մարման ժամկետը երկարաձգվել է մինչև 2029թ.:

Ֆինանսական հաշվետվություններ և
Անկախ աուդիտորի եզրակացություն

«ՀԱՅԷԿՈՆՈՄԲԱՆԿ» ԲԱՑ ԲԱԺՆԵՏԻՐԱԿԱՆ
ԸՆԿԵՐՈՒԹՅՈՒՆ

31 դեկտեմբերի 2022թ.



Բովանդակություն

Անկախ աուդիտորի եզրակացություն	3
Շահույթի կամ վնասի և այլ համապարփակ ֆինանսական արդյունքի մասին հաշվետվություն	8
Ֆինանսական վիճակի մասին հաշվետվություն	10
Սեփական կապիտալում փոփոխությունների մասին հաշվետվություն	12
Դրամական միջոցների հոսքերի մասին հաշվետվություն	14
Ֆինանսական հաշվետվություններին կից ծանոթագրություններ	16

Անկախ աուդիտորի եզրակացություն

Գրանթ Թորնթոն ՓԲԸ

ՀՀ, ք. Երևան 0015
Երևան Պլազա
Բիզնես Կենտրոն
Գրիգոր Լուսավորիչ 9
Հ. + 374 10 500 964
Ֆ. + 374 10 500 961

Grant Thornton CJSC

Yerevan Plaza Business Center
9 Grigor Lusavorich street
0015 Yerevan, Armenia
T + 374 10 500 964
F + 374 10 500 961

«ՀԱՅԷԿՈՆՈՄԲԱՆԿ» ԲԱՑ ԲԱԺՆԵՏԻՐԱԿԱՆ ԸՆԿԵՐՈՒԹՅԱՆ Բաժնետերերին.

Կարծիք

Մենք աուդիտի ենք ենթարկել «ՀԱՅԷԿՈՆՈՄԲԱՆԿ» ԲԱՑ ԲԱԺՆԵՏԻՐԱԿԱՆ ԸՆԿԵՐՈՒԹՅԱՆ ֆինանսական հաշվետվությունները, որոնք ներառում են 2022թ. դեկտեմբերի 31-ի դրությամբ ֆինանսական վիճակի մասին հաշվետվությունը, ինչպես նաև այդ ամսաթվին ավարտված տարվա շահույթի կամ վնասի և այլ համապարփակ ֆինանսական արդյունքի մասին հաշվետվությունը, սեփական կապիտալում փոփոխությունների մասին հաշվետվությունը և դրամական միջոցների հոսքերի մասին հաշվետվությունը, ինչպես նաև ֆինանսական հաշվետվություններին կից ծանոթագրությունները, ներառյալ հաշվապահական հաշվառման քաղաքականության նշանակալի մասերի վերաբերյալ համառոտագիրը:

Մեր կարծիքով՝ կից ֆինանսական հաշվետվությունները տալիս են Բանկի՝ 2022թ. դեկտեմբերի 31-ի դրությամբ ֆինանսական վիճակի և նույն ամսաթվին ավարտված տարվա ֆինանսական արդյունքների ու դրամական հոսքերի ճշմարիտ և իրական պատկերը՝ համաձայն ֆինանսական հաշվետվությունների միջազգային ստանդարտների (ՖՀՄՍ-ներ):

Կարծիքի հիմքեր

Մենք աուդիտն անցկացրել ենք աուդիտի միջազգային ստանդարտներին (ԱՄՍ-ներ) համապատասխան: Այդ ստանդարտներից բխող մեր պատասխանատվությունը լրացուցիչ նկարագրված է մեր եզրակացության՝ «Աուդիտորի պատասխանատվությունը ֆինանսական հաշվետվությունների աուդիտի համար» բաժնում: Մենք անկախ ենք Բանկից՝ համաձայն Հաշվապահների էթիկայի միջազգային ստանդարտների խորհրդի կողմից հրապարակված «Պրոֆեսիոնալ հաշվապահի էթիկայի կանոնագրքի» (ՀԷՄՄԽ կանոնագիրք) և էթիկայի համապատասխան պահանջների, որոնք կիրառելի են ֆինանսական հաշվետվությունների մեր աուդիտի նկատմամբ Հայաստանի Հանրապետությունում, և կատարել ենք էթիկայի գծով մեր այլ պարտականությունները՝ էթիկայի նշված պահանջների համաձայն: Մենք համոզված ենք, որ մեր կողմից ձեռք բերված աուդիտորական ապացույցները բավարար և համապատասխան հիմք են հանդիսանում մեր կարծիքն արտահայտելու համար:

Աուդիտի առանցքային հարցեր

Աուդիտի առանցքային հարցերն այն հարցերն են, որոնք, մեր մասնագիտական դատողության

համաձայն, առավել նշանակալի էին ընթացիկ ժամանակաշրջանի ֆինանսական հաշվետվությունների աուդիտի ընթացքում: Այդ հարցերը դիտարկվել են ֆինանսական հաշվետվությունների՝ որպես մեկ ամբողջություն, մեր աուդիտի համատեքստում և ֆինանսական հաշվետվությունների վերաբերյալ կարծիք ձևավորելու նպատակով: Մենք այդ հարցերի վերաբերյալ առանձին կարծիք չենք տրամադրում:

• *Ակնկալվող պարտքային կորուստների գծով պահուստ*

Հաշվապահական հաշվառման քաղաքականությունների նկարագրությունը ներկայացված է ֆինանսական հաշվետվությունների ծանոթագրություն 4.4-ում, իսկ պարտքային ռիսկի վերլուծությունը՝ ծանոթագրություն 36.1-ում:

Ակնկալվող պարտքային կորուստների գծով պահուստի ձևավորումը համարվում է աուդիտի առանցքային հարց՝ հաճախորդներին տրված վարկերի նշանակալի լինելու, ինչպես նաև արժեզրկման գնահատման հիմքում ընկած ենթադրությունների սուբյեկտիվության պատճառով: Տարբեր դատողությունների և ենթադրությունների կիրառումը կարող է հանգեցնել ակնկալվող պարտքային կորուստների գծով պահուստի գնահատման և ձևավորման էականորեն տարբեր արդյունքների, ինչը կարող է էական ազդեցություն ունենալ Բանկի ֆինանսական արդյունքների վրա:

Դատողությունների առանցքային ոլորտները ներառում են ՖՀՄՍ 9-ի կիրառման ժամանակ արժեզրկման որոշման պահանջների մեկնաբանումը, որը արտացոլվում է Բանկի՝ ակնկալվող պարտքային կորուստների մոդելում, վարկի որակի էական վատթարացման հետ կապված բացահայտումները, նաև ակնկալվող պարտքային կորուստների մոդելում օգտագործված ենթադրությունները, ինչպիսիք են երրորդ կողմի ֆինանսական վիճակը, ակնկալվող ապագա դրամական միջոցների հոսքերն ու կանխատեսվող մակրոտնտեսական գործոնները և լրացուցիչ միջոցներ կիրառելու անհրաժեշտությունը՝ արտացոլելու ընթացիկ կամ ապագա արտաքին գործոնները, որոնք պատշաճ կերպով հաշվի չեն առնվել ակնկալվող պարտքային կորուստների մոդելում:

Արժեզրկման մեթոդոլոգիայի հետ կապված իրականացվել են հետևյալ աուդիտորական ընթացակարգերը.

- Ուսումնասիրվել է Բանկի՝ ՖՀՄՍ 9-ի հիման վրա արժեզրկման պահուստի ձևավորման քաղաքականությունը և համեմատվել է ՖՀՄՍ 9-ի պահանջների հետ:
- Գնահատվել է ակնկալվող պարտքային կորուստների գծով պահուստի որոշման ժամանակ օգտագործվող տեղեկատվության նկատմամբ վերահսկողության համապատասխան գործիքների կառուցվածքը և թեստավորվել է դրանց գործառնական արդյունավերությունը՝ ներառյալ վարկի ձևավորման պահին ստացված գործարքային տվյալները, վարկային որակի շարունակական ներքին գնահատումները, ակնկալվող պարտքային կորուստների մոդելի տվյալների և ինտերֆեյսի պահպանումը:
- Գնահատվել է ակնկալվող պարտքային կորուստների մոդելի նկատմամբ վերահսկողության համապատասխան գործիքների կառուցվածքը և թեստավորվել է դրանց գործառնական արդյունավերությունը՝ ներառյալ մոդելի կառուցումը և հաստատումը, շարունակական վերահսկումը/հավաստիացումը, մոդելի կառավարումը և թվաբանական ճշգրտությունը:
- Ստուգվել է Բանկի՝ պարտքային ռիսկի էական աճի որոշման և ռիսկերի հակվածությունը տարբեր փուլերում դասակարգելու հիմնավորվածությունը:
- Ռիսկերի որոշակի ընտրանքի համար ստուգվել է Բանկի փուլավորման ճշտությունը:

- Գնահատվել և թեստավորվել են մոդելավորման էական ենթադրությունները՝ կենտրոնանալով Բանկի կողմից ընդունված մոդելավորման առանցքային ենթադրությունների վրա, և պահուստների զգայունությունը մոդելավորման ենթադրությունների փոփոխությունների նկատմամբ:
- Բանկի ղեկավարության կողմից ակնկալվող պարտքային կորուստների հաշվարկներում օգտագործված կանխատեսվող ենթադրությունների հետ կապված քննարկումներ են անցկացվել ղեկավարության հետ, որի ընթացքում ենթադրությունները հաստատվել են՝ օգտագործելով հանրամատչելի տեղեկատվությունը:
- Ուսումնասիրվել են ռիսկերի ընտրանքային օրինակներ և իրականացվել ընթացակարգեր՝ վարկային որակի էական վատթարացման ռիսկերի ժամանակին բացահայտելու և անհատապես գնահատված ռիսկերի գծով ակնկալվող կորուստների հաշվարկը գնահատելու նպատակով:
- Ստուգվել է 2022թ. դեկտեմբերի 31-ի դրությամբ ակնկալվող պարտքային կորուստների գծով պահուստի հաշվարկում ընդգրկված վարկերի և փոխատվությունների, արտահաշվեկշռային հողվածների, ներդրումային արժեթղթերի, տեղաբաշխումների և այլ ֆինանսական ակտիվների ամբողջականությունը: Ստուգվել են կիրառված մոդելների տեսական հիմքերը, և թեստավորվել է դրանց մաթեմատիկական ամբողջականությունը:
- Արտաքին աղբյուրներից ստացվող տվյալների մասով վերանայվել է նման տվյալների ընտրության գործընթացը, Բանկի համար դրա տեղին լինելը և նման տվյալների նկատմամբ վերահսկողության ու կառավարման մեխանիզմը:
- Մեր SS ոլորտի մասնագետները ներգրավվել են հատուկ փորձառություն պահանջող ոլորտներում (օրինակ՝ տվյալների հուսալիություն և ակնկալվող պարտքային կորուստների մոդել):
- Գնահատվել է ֆինանսական հաշվետվություններում բացահայտումների ճշգրտությունը:

Այլ տեղեկատվություն

Ղեկավարությունը պատասխանատու է այլ տեղեկատվության համար: Այլ տեղեկատվությունը բաղկացած է Բանկի՝ 2022թ. դեկտեմբերի 31-ին ավարտված տարվա համար տարեկան հաշվետվության մեջ ներկայացված տեղեկատվությունից, սակայն չի ներառում ֆինանսական հաշվետվությունները և դրանց վերաբերյալ աուդիտորական եզրակացությունը: Ակնկալվում է, որ տարեկան հաշվետվությունը մեզ հասանելի կլինի սույն աուդիտորական եզրակացության ամսաթվից հետո:

Ֆինանսական հաշվետվությունների վերաբերյալ մեր կարծիքը չի տարածվում այլ տեղեկատվության վրա, և մենք դրանց վերաբերյալ որևէ ձևի հավաստիացման եզրակացություն չենք արտահայտելու:

Ֆինանսական հաշվետվությունների աուդիտի հետ կապված մեր պարտավորությունն է ծանոթանալ վերը նշված այլ տեղեկատվությանը, երբ այն հասանելի լինի մեզ՝ որոշելու համար, թե արդյոք առկա են էական անհամապատասխանություններ այլ տեղեկատվության և ֆինանսական հաշվետվությունների կամ աուդիտի ընթացքում ձեռք բերված մեր գիտելիքների միջև, կամ արդյոք այլ տեղեկատվությունը պարունակում է այլ էական խեղաթյուրումներ:

Ղեկավարության և կառավարման օղակներում գտնվող անձանց պատասխանատվությունը ֆինանսական հաշվետվությունների համար

Ղեկավարությունը պատասխանատու է ՖՀՄՍ-ների համաձայն ֆինանսական հաշվետվությունների պատրաստման և ճշմարիտ ներկայացման և այնպիսի ներքին հսկողության համար, որն ըստ ղեկավարության, անհրաժեշտ է խարդախության կամ սխալի

հետևանքով էական խեղաթյուրումներից զերծ ֆինանսական հաշվետվությունների պատրաստումն ապահովելու համար:

Ֆինանսական հաշվետվությունները պատրաստելիս ղեկավարությունը պատասխանատու է Բանկի՝ անընդհատ գործելու կարողությունը գնահատելու համար, համապատասխան դեպքերում անընդհատության հետ կապված հարցերը բացահայտելու և Բանկի գործունեության անընդհատության ենթադրության հիման վրա հաշվետվությունները պատրաստելու համար, բացառությամբ այն դեպքերի, երբ ղեկավարությունը մտադիր է լուծարել Բանկը, ընդհատել դրա գործունեությունը կամ, երբ չունի այդպես չվարվելու որևէ իրատեսական այլընտրանք:

Կառավարման օղակներում գտնվող անձիք պատասխանատու են Բանկի ֆինանսական հաշվետվողականության գործընթացի վերահսկման համար:

Աուդիտորի պատասխանատվությունը ֆինանսական հաշվետվությունների աուդիտի համար

Մեր նպատակն է ձեռք բերել ողջամիտ հավաստիացում առ այն, որ ֆինանսական հաշվետվությունները բոլոր էական առումներով զերծ են էական խեղաթյուրումներից՝ անկախ դրանց՝ խարդախության կամ սխալի հետևանքով առաջացման հանգամանքից, և ներկայացնել մեր կարծիքը ներառող աուդիտորական եզրակացություն: Ողջամիտ հավաստիացումը բարձր մակարդակի հավաստիացում է, բայց այն չի երաշխավորում, որ ԱՄՄ-ներին համապատասխան իրականացված աուդիտը միշտ կհայտնաբերի էական խեղաթյուրումը, երբ այն առկա է: Խեղաթյուրումները կարող են առաջանալ խարդախության կամ սխալի արդյունքում և համարվում են էական, երբ խելամտորեն կարող է ակնկալվել, որ դրանք առանձին կամ միասին վերցրած կազդեն օգտագործողների՝ այդ ֆինանսական հաշվետվությունների հիման վրա կայացվող տնտեսական որոշումների վրա:

Որպես ԱՄՄ-ներին համապատասխան աուդիտի մաս, աուդիտի ողջ ընթացքում մենք կիրառում ենք մասնագիտական դատողություն և պահպանում ենք մասնագիտական կասկածամտություն: Ի լրումն՝

- Որոշակիացնում և գնահատում ենք խարդախության կամ սխալի հետևանքով ֆինանսական հաշվետվությունների էական խեղաթյուրման ռիսկերը, նախագծում և իրականացնում ենք աուդիտորական ընթացակարգեր՝ այդ ռիսկերին արձագանքելու նպատակով, և ձեռք ենք բերում աուդիտորական ապացույցներ, որոնք բավարար ու համապատասխան հիմք են հանդիսանում մեր կարծիքի համար: Խարդախության պատճառով առաջացած էական խեղաթյուրման չհայտնաբերման ռիսկն ավելի բարձր է, քան սխալի հետևանքով էական խեղաթյուրման չհայտնաբերման ռիսկը, քանի որ խարդախությունը կարող է ներառել հանցավոր համաձայնություն, զեղծարարություն, միտումնավոր բացթողումներ, սխալ ներկայացումներ կամ ներքին հսկողության չարաշահում:
- Ձեռք ենք բերում պատկերացում աուդիտին վերաբերող ներքին հսկողության մասին՝ տվյալ հանգամանքներին համապատասխան աուդիտորական ընթացակարգեր նախագծելու, այլ ոչ թե Բանկի ներքին հսկողության արդյունավետության վերաբերյալ կարծիք արտահայտելու համար:
- Գնահատում ենք հաշվապահական հաշվառման կիրառված քաղաքականության տեղին լինելը, ինչպես նաև ղեկավարության կողմից կատարած հաշվապահական հաշվառման գնահատումների և համապատասխան բացահայտումների ողջամտությունը:
- Եզրահանգումներ ենք կատարում ղեկավարության կողմից հաշվապահական հաշվառման անընդհատության հիմունքի կիրառման տեղին լինելու վերաբերյալ և, հիմնվելով ձեռք բերված աուդիտորական ապացույցների վրա, գնահատում ենք՝ արդյոք առկա է դեպքերի կամ հանգամանքների հետ կապված էական անորոշություն, որը կարող է նշանակալի

կասկած հարուցել Բանկի անընդհատ գործելու կարողության վերաբերյալ: Եթե մենք եզրահանգում ենք, որ առկա է էական անորոշություն, ապա մեզանից պահանջվում է աուդիտորի եզրակացությունում ուշադրություն հրավիրել ֆինանսական հաշվետվությունների համապատասխան բացահայտումներին, կամ, եթե այդպիսի բացահայտումները բավարար չեն, ձևափոխել մեր կարծիքը: Մեր եզրահանգումները հիմնված են մինչև մեր եզրակացության ամսաթիվը ձեռք բերված աուդիտորական ապացույցների վրա: Այնուամենայնիվ, ապագա դեպքերը կամ իրավիճակները կարող են ստիպել Բանկին դադարեցնել անընդհատության հիմունքի կիրառումը:

- Գնահատում ենք ֆինանսական հաշվետվությունների ընդհանուր ներկայացումը, կառուցվածքը և բովանդակությունը, ներառյալ բացահայտումները, ինչպես նաև ֆինանսական հաշվետվությունների հիմքում ընկած գործարքների ու դեպքերի ճշմարիտ ներկայացումը:

Կառավարման օղակներում գտնվող անձանց, ի թիվս այլ հարցերի, հաղորդակցում ենք աուդիտորական առաջադրանքի պլանավորված շրջանակի և ժամկետների, ինչպես նաև աուդիտի ընթացքում հայտնաբերված նշանակալի հարցերի, ներառյալ ներքին հսկողությանը վերաբերող նշանակալի թերությունների մասին:

Կառավարման օղակներում գտնվող անձանց նաև տրամադրում ենք հավաստիացում, որ մենք պահպանել ենք անկախության վերաբերյալ էթիկայի համապատասխան պահանջները, ինչպես նաև նրանց տեղեկացնում ենք բոլոր հարաբերությունների կամ այլ հարցերի մասին, որոնք, ըստ ողջամիտ ենթադրության, կարող են անդրադառնալ մեր անկախության վրա և, որտեղ կիրառելի է, անկախության պահպանմանն ուղղված միջոցառումների վերաբերյալ:

Կառավարման օղակներում գտնվող անձանց հաղորդակցած հարցերից որոշում ենք այն հարցերը, որոնք համարվել են առավել նշանակալի ընթացիկ ժամանակաշրջանի ֆինանսական հաշվետվությունների աուդիտի ընթացքում, և, հետևաբար, աուդիտի առանցքային հարցեր են: Մենք նկարագրում ենք այդ հարցերը մեր աուդիտորական եզրակացությունում, բացառությամբ այն դեպքերի, երբ օրենքով կամ այլ իրավական ակտերով արգելված է այդպիսի հարցերի հրապարակային բացահայտումը, կամ, երբ խիստ բացառիկ հանգամանքներում մենք որոշում ենք, որ տվյալ հարցը չպետք է ներկայացվի աուդիտորական եզրակացությունում, քանի որ կարող է ողջամտորեն ակնկալվել, որ դրա ներկայացման հետ կապված բացասական հետևանքներն ավելի շատ կլինեն, քան դրա ներկայացմամբ պայմանավորված հանրային օգուտը:

Աուդիտորական առաջադրանքի պատասխանատուն, որի արդյունքում ներկայացվում է սույն աուդիտորական եզրակացությունը՝ Նաիրա Ուլունցն է:

Արմեն Հովհաննիսյան
«Գրանթ Թորնթոն» ՓԲԸ-ի տնօրեն

Նաիրա Ուլունց

Աուդիտի պատասխանատու

27 ապրիլի, 2023թ.



Շահույթի կամ վնասի և այլ համապարփակ ֆինանսական արդյունքի մասին հաշվետվություն

Հազար ՀՀ դրամ

	Ծանոթ.	2022	2021
Տոկոսային եկամուտ՝ հաշվարկված արդյունավետ տոկոսադրույքի մեթոդով	6	32,690,014	27,099,448
Տոկոսային ծախսեր	6	(19,818,798)	(15,368,668)
Զուտ տոկոսային եկամուտներ		12,871,216	11,730,780
Միջնորդավճարների և այլ վճարների տեսքով եկամուտներ	7	4,551,003	3,274,558
Միջնորդավճարների և այլ վճարների տեսքով ծախսեր	7	(1,512,407)	(1,123,565)
Միջնորդավճարների և այլ վճարների գծով զուտ եկամուտ		3,038,596	2,150,993
Զուտ օգուտ շահույթի կամ վնասի միջոցով իրական արժեքով չափվող ֆինանսական ակտիվներից և պարտավորություններից		374,451	484,429
Զուտ եկամուտ արտարժույթային գործառնություններից	8	3,982,348	1,205,009
Զուտ օգուտ այլ համապարփակ ֆինանսական արդյունքի միջոցով իրական արժեքով չափվող ֆինանսական ակտիվների ապաճանանչումից		30,818	129,895
Այլ եկամուտներ	9	494,070	528,640
Պարտքային կորուստների գծով ծախս	10	(245,905)	(1,840,266)
Անձնակազմի գծով ծախսեր	11	(5,776,068)	(5,112,281)
Հիմնական միջոցների մաշվածություն	21	(1,613,658)	(1,517,019)
Ոչ նյութական ակտիվների ամորտիզացիա	22	(182,116)	(138,825)
Այլ ծախսեր	12	(4,050,258)	(3,884,768)
Շահույթ մինչև հարկումը		8,923,494	3,736,587
Շահութահարկի գծով ծախս	13	(1,811,677)	(780,148)
Տարվա շահույթ		7,111,817	2,956,439

Շահույթի կամ վնասի և այլ համապարփակ ֆինանսական արդյունքի մասին հաշվետվություն (շարունակություն)

Հազար ՀՀ դրամ

	Ծանոթ.	2022	2021
Այլ համապարփակ ֆինանսական արդյունք <i>Հնդվածներ, որոնք վերադասակարգված են կամ կարող են հետագայում վերադասակարգվել որպես շահույթ կամ վնաս</i>			
<i>Իրական արժեքի պահուստի շարժ (պարտքային գործիքներ)</i>			
Իրական արժեքով՝ այլ համապարփակ ֆինանսական արդյունքի միջոցով չափվող ներդրումային արժեթղթերի իրական արժեքի գուտ փոփոխություն		(1,084,519)	(44,475)
Իրական արժեքով՝ այլ համապարփակ ֆինանսական արդյունքի միջոցով չափվող ներդրումային արժեթղթերի իրացումից շահույթին կամ վնասին փոխանցված գուտ օգուտ		(21,343)	(108,467)
Փոփոխություններ ակնկալվող պարտքային կորուստների պահուստում		48,146	(209,518)
Վերադասակարգվող հոդվածներին վերաբերող շահութահարկ		190,389	65,243
Իրական արժեքով՝ այլ համապարփակ ֆինանսական արդյունքի միջոցով չափվող ներդրումային արժեթղթերի գծով գուտ վնաս		(867,327)	(297,217)
Տարվա այլ համապարփակ ֆինանսական արդյունք՝ առանց շահութահարկի		(867,327)	(297,217)
Ընդամենը տարվա համապարփակ ֆինանսական արդյունք		6,244,490	2,659,222
Մեկ բաժնետոմսին բաժին ընկնող շահույթ	14	3.21	1.09

Շահույթի կամ վնասի և այլ համապարփակ ֆինանսական արդյունքի մասին հաշվետվությունը պետք է ընթերցվի այս ֆինանսական հաշվետվությունների բաղկացուցիչ մասը կազմող 16-ից մինչև 108-րդ էջերում ներկայացված կից ծանոթագրությունների հետ մեկտեղ:

Ֆինանսական վիճակի մասին հաշվետվություն

Հազար ՀՀ դրամ		31 դեկտեմբերի 2022թ.	31 դեկտեմբերի 2021թ.
	Ծանոթ.		
<i>Ակտիվներ</i>			
Դրամական միջոցներ և դրանց համարժեքներ	15	69,081,631	63,399,890
Ածանցյալ ֆինանսական ակտիվներ	16	67	5,053
Պահանջներ ֆինանսական կազմակերպությունների նկատմամբ	17	11,448,364	9,497,133
Հակադարձ հետգնման պայմանագրեր	18	6,381,390	7,826,751
Հաճախորդներին տրված վարկեր և փոխատվություններ	19	259,413,495	220,889,139
Ներդրումային արժեթղթեր	20	4,125,187	5,139,770
Վաճառքի և հետգնման պայմանագրերով գրավադրված արժեթղթեր	20	43,253,667	37,667,527
Հիմնական միջոցներ	21	12,531,014	12,694,277
Ոչ նյութական ակտիվներ	22	811,161	693,383
Այլ ակտիվներ	23	2,293,742	2,051,188
		409,339,718	359,864,111
<i>Պարտավորություններ և սեփական կապիտալ</i>			
<i>Պարտավորություններ</i>			
Ածանցյալ ֆինանսական պարտավորություններ	16	1,083	21,883
Թողարկված պարտքային արժեթղթեր	24	8,517,115	6,107,897
Հետգնման պայմանագրեր	18	38,713,408	34,576,952
Պարտավորություններ ֆինանսական կազմակերպությունների նկատմամբ	25	146,618,966	131,081,522
Պարտավորություններ հաճախորդների նկատմամբ	26	156,197,592	135,948,859
Ընթացիկ հարկի գծով պարտավորություն		806,153	247,266
Հետաձգված հարկային պարտավորություն	13	177,446	175,877
Ստորադաս փոխառություններ	27	3,971,329	3,605,469
Այլ պարտավորություններ	28	5,226,329	4,853,363
		360,229,421	316,619,088

Ֆինանսական վիճակի մասին հաշվետվություն (շարունակություն)

Հազար ՀՀ դրամ		31 դեկտեմբերի, 2022թ.	31 դեկտեմբերի, 2021թ.
<i>Սեփական կապիտալ</i>			
Բաժնետիրական կապիտալ	29	26,652,068	26,107,555
Էմիսիոն եկամուտ		745,223	289,718
Գլխավոր պահուստ		3,663,000	3,481,000
Իրական արժեքի պահուստ		(1,228,475)	(361,148)
Այլ պահուստներ		3,112,039	3,214,025
Զբաղիված շահույթ		16,166,442	10,513,873
Ընդամենը՝ սեփական կապիտալ		49,110,297	43,245,023
Ընդամենը՝ պարտավորություններ և սեփական կապիտալ		409,339,718	359,864,111

Ֆինանսական հաշվետվությունները հաստատվել են 2023թ. ապրիլի 27-ին՝

Արամ Խաչատրյան
Գործադիր տնօրեն



Սիրայել Պողոսյան
Գլխավոր հաշվապահ

Ֆինանսական վիճակի մասին հաշվետվությունը պետք է ընթերցվի այս ֆինանսական հաշվետվությունների բաղկացուցիչ մասը կազմող 16-ից մինչև 108-րդ էջերում ներկայացված կից ծանոթագրությունների հետ մեկտեղ:

Սեփական կապիտալում փոփոխությունների մասին հաշվետվություն

Հազար ՀՀ դրամ

	Բաժնե- տիրական կապիտալ	Էմիսիոն եկամուտ	Գլխավոր պահուստ	Ներդրումային արժեթղթերի իրական արժեքի փոփոխության պահուստ	Հիմնական միջոցների վերագնա- հատման պահուստ	Զբաղիված շահույթ	Ընդամենը
Հաշվեկշիռը 2022թ. հունվարի 1-ի դրությամբ	26,107,555	289,718	3,481,000	(361,148)	3,214,025	10,513,873	43,245,023
Տարվա շահույթ	-	-	-	-	-	7,111,817	7,111,817
<i>Այլ համապարփակ ֆինանսական արդյունք</i>							
Հիմնական միջոցների մաշվածությունից պահուստի ճշգրտում	-	-	-	-	(101,986)	101,986	-
Իրական արժեքով՝ այլ համապարփակ ֆինանսական արդյունքի միջոցով չափվող ներդրումային արժեթղթերի իրական արժեքի գուտ փոփոխություն	-	-	-	(1,084,519)	-	-	(1,084,519)
Իրական արժեքով՝ այլ համապարփակ ֆինանսական արդյունքի միջոցով չափվող ներդրումային արժեթղթերի իրացումից շահույթին կամ վնասին փոխանցված գուտ օգուտ	-	-	-	(21,343)	-	-	(21,343)
Իրական արժեքով՝ այլ համապարփակ ֆինանսական արդյունքի միջոցով չափվող ներդրումային արժեթղթերի ակնկալվող պարտքային կորուստների պահուստում գուտ փոփոխություններ	-	-	-	48,146	-	-	48,146
Այլ համապարփակ ֆինանսական արդյունքին վերաբերող բաղկացուցիչ մասի շահութահարկ	-	-	-	190,389	-	-	190,389
Ընդամենը տարվա համապարփակ ֆինանսական արդյունք	-	-	-	(867,327)	(101,986)	7,213,803	6,244,490
Բաժնետիրական կապիտալի ավելացում	544,513	455,505	-	-	-	-	1,000,018
Հատկացում պահուստին	-	-	182,000	-	-	(182,000)	-
Շահաբաժիններ բաժնետերերին	-	-	-	-	-	(1,379,234)	(1,379,234)
Ընդամենը սեփականատերերի հետ գործարքներ	544,513	455,505	182,000	-	-	(1,561,234)	(379,216)
Հաշվեկշիռը 2022թ. Դեկտեմբերի 31- ի դրությամբ	26,652,068	745,223	3,663,000	(1,228,475)	3,112,039	16,166,442	49,110,297

Սեփական կապիտալում փոփոխությունների մասին հաշվետվություն (շարունակություն)

Հազար ՀՀ դրամ

	Բաժնե- տիրական կապիտալ	Էմիսիոն եկամուտ	Գլխավոր պահուստ	Ներդրումային արժեթղթերի իրական արժեքի փոփոխության պահուստ	Հիմնական միջոցների վերագնա- հատման պահուստ	Զբաղիված շահույթ	Ընդամենը
Հաշվեկշիռը 2021թ. հունվարի 1-ի դրությամբ	25,955,663	180,180	3,275,000	(63,931)	3,319,815	8,928,892	41,595,619
Տարվա շահույթ	-	-	-	-	-	2,956,439	2,956,439
<i>Այլ համապարփակ ֆինանսական արդյունք</i>							
Հիմնական միջոցների մաշվածությունից պահուստի ճշգրտում	-	-	-	-	(105,790)	105,790	-
Իրական արժեքով՝ այլ համապարփակ ֆինանսական արդյունքի միջոցով չափվող ներդրումային արժեթղթերի իրական արժեքի գուտ փոփոխություն	-	-	-	(44,475)	-	-	(44,475)
Իրական արժեքով՝ այլ համապարփակ ֆինանսական արդյունքի միջոցով չափվող ներդրումային արժեթղթերի իրացումից շահույթին կամ վնասին փոխանցված գուտ օգուտ	-	-	-	(108,467)	-	-	(108,467)
Իրական արժեքով՝ այլ համապարփակ ֆինանսական արդյունքի միջոցով չափվող ներդրումային արժեթղթերի ակնկալվող պարտքային կորուստների պահուստում գուտ փոփոխություններ	-	-	-	(209,518)	-	-	(209,518)
Այլ համապարփակ ֆինանսական արդյունքին վերաբերող բաղկացուցիչ մասի շահութահարկ	-	-	-	65,243	-	-	65,243
Ընդամենը տարվա համապարփակ ֆինանսական արդյունք	-	-	-	(297,217)	(105,790)	3,062,229	2,659,222
Բաժնետիրական կապիտալի ավելացում	151,892	109,538	-	-	-	-	261,430
Շահաբաժիններ բաժնետերերին	-	-	-	-	-	(1,271,248)	(1,271,248)
Հատկացում պահուստին	-	-	206,000	-	-	(206,000)	-
Ընդամենը սեփականատերերի հետ գործարքներ	151,892	109,538	206,000	-	-	(1,477,248)	(1,009,818)
Հաշվեկշիռը 2021թ. Դեկտեմբերի 31-ի դրությամբ	26,107,555	289,718	3,481,000	(361,148)	3,214,025	10,513,873	43,245,023

Սեփական կապիտալում փոփոխությունների մասին հաշվետվությունը պետք է ընթերցվի այս ֆինանսական հաշվետվությունների բաղկացուցիչ մասը կազմող 16-ից մինչև 108-րդ էջերում ներկայացված կից ծանոթագրությունների հետ մեկտեղ:

Դրամական միջոցների հոսքերի մասին հաշվետվություն

Հազար ՀՀ դրամ

	2022	2021
<i>Գործառնական գործունեությունից դրամական միջոցների հոսքեր</i>		
Շահույթը նախքան հարկումը	8,923,494	3,736,587
<i>Ճշգրտումներ</i>		
Մաշվածության մասհանումներ	1,613,658	1,517,019
Անորտիզացիոն մասհանումներ	182,116	138,825
Հիմնական միջոցների արժեզրկում	-	29,537
Հիմնական միջոցների օտարումից օգուտ	(38,542)	(99,963)
Ֆինանսական ակտիվների արժեզրկման ծախս	245,905	1,840,266
Նախկինում դուրս գրված վարկերի (վերականգնում)/դուրս գրում	15,237	(2,024,416)
Արտարժույթի փոխարկումից զուտ վնաս	809,484	605,876
Զուտ օգուտ շահույթի կամ վնասի միջոցով իրական արժեքով չափվող ֆինանսական ակտիվներից և պարտավորություններից	(374,451)	(484,429)
Զուտ օգուտ այլ համապարփակ ֆինանսական արդյունքի միջոցով իրական արժեքով չափվող ֆինանսական ակտիվների ապաճանանչումից	(30,818)	(129,895)
Ստացվելիք տոկոսներ	(450,394)	(198,353)
Վճարվելիք տոկոսներ	1,248,205	103,652
<i>Դրամական միջոցների հոսքեր նախքան գործառնական ակտիվներում և պարտավորություններում փոփոխությունները (Ավելացում)/նվազում գործառնական ակտիվներում</i>	12,143,894	5,034,706
Ածանցյալ ֆինանսական ակտիվներ	474,661	506,248
Պահանջներ ֆինանսական կազմակերպությունների նկատմամբ	(4,023,750)	3,264,372
Հակադարձ հետգնման պայմանագրեր	1,335,923	2,346,944
Հաճախորդներին տրված վարկեր և փոխատվություններ	(55,862,360)	(34,669,421)
Այլ ակտիվներ	(532,120)	1,068,449
<i>Ավելացում/(նվազում) գործառնական պարտավորություններում</i>		
Հետգնման պայմանագրեր	4,591,803	(3,548,092)
Պարտավորություններ հաճախորդների նկատմամբ	31,769,453	27,954,487
Այլ պարտավորություններ	84,698	141,546
Զուտ դրամական միջոցների հոսքեր գործառնական գործունեությունից ստացված/ (գործունեության համար օգտագործված) մինչև շահութահարկը	(10,017,798)	2,099,239
Վճարված շահութահարկ	(1,060,832)	(1,550,585)
Գործառնական գործունեությունից ստացված/ (գործունեության համար օգտագործված) զուտ դրամական միջոցներ	(11,078,630)	548,654

Դրամական միջոցների հոսքերի մասին հաշվետվություն (շարունակություն)

Հազար ՀՀ դրամ	2022թ.	2021թ.
<i>Ներդրումային գործունեությունից դրամական միջոցների հոսքեր</i>		
Ներդրումային արժեթղթերի առք	(46,446,705)	(33,396,978)
Ներդրումային արժեթղթերի վաճառք	40,798,970	34,556,275
Հիմնական միջոցների առք	(932,603)	(1,153,541)
Հիմնական միջոցների վաճառք	126,289	236,081
Ոչ նյութական ակտիվների առք	(299,894)	(250,475)
Ներդրումային գործունեության համար օգտագործված գուտ դրամական միջոցներ	(6,753,943)	(8,638)
<i>Ֆինանսավորման գործունեությունից դրամական միջոցների հոսքեր</i>		
Բաժնետիրական կապիտալի ավելացում	1,000,018	261,430
Կանխավճար բաժնետոմսերի թողարկման համար	1,000,022	1,000,019
Պարտավորություններ ֆինանսական կազմակերպությունների նկատմամբ	28,494,093	21,432,029
Թողարկած պարտքային արժեթղթերից մուտքեր	7,315,960	1,353,296
Թողարկած պարտքային արժեթղթերից ելքեր	(4,362,786)	(1,220,351)
Վարձակալության գծով պարտավորությունների մարում	(809,687)	(758,074)
Ստորադաս փոխառության ստացում	901,918	2,489,655
Ստորադաս փոխառության մարում	(329,948)	(89,886)
Վճարված շահաբաժիններ	(1,349,276)	(1,261,961)
Ֆինանսավորման գործունեությունից ստացված գուտ դրամական միջոցներ	31,860,314	23,206,157
Դրամական միջոցների և դրանց համարժեքների գուտ աճ	14,027,741	23,746,173
Դրամական միջոցներ և դրանց համարժեքներ ժամանակաշրջանի սկզբի դրությամբ	63,399,890	42,572,757
Արժեզրկման պահուստում փոփոխությունների ազդեցությունը դրամական միջոցների և դրանց համարժեքներ վրա	(18,452)	(2,080)
Արտարժույթի փոխարկման ազդեցությունը դրամական միջոցների և դրանց համարժեքների վրա	(8,327,548)	(2,916,960)
Դրամական միջոցներ և դրանց համարժեքներ ժամանակաշրջանի վերջի դրությամբ (ծանոթ. 15)	69,081,631	63,399,890
<i>Լրացուցիչ տեղեկատվություն</i>		
Ստացված տոկոսներ	32,239,620	26,901,095
Վճարված տոկոսներ	(18,570,593)	(15,265,016)

Դրամական միջոցների հոսքերի մասին հաշվետվությունը պետք է ընթերցվի այս ֆինանսական հաշվետվությունների բաղկացուցիչ մասը կազմող 16-ից մինչև 108-րդ էջերում ներկայացված կից ծանոթագրությունների հետ մեկտեղ:

Ֆինանսական հաշվետվություններին կից ծանոթագրություններ

1 Գործունեության բնույթը և ընդհանուր տեղեկություններ

«ՀԱՅԷԿՈՆՈՄԲԱՆԿ» ԲԲԸ (այսուհետ՝ Բանկ) հիմնվել է 1991 թվականին ԽՍՀՄ Բնակարկային հայկական Հանրապետական բանկի (1991-1993թ. «Հայպետառքանկ» ՓԲԸ) հիման վրա և 1995թ. Վերակազմավորվել է որպես բաց բաժնետիրական ընկերության՝ գործելով Հայաստանի Հանրապետության (այսուհետ՝ ՀՀ) օրենսդրության շրջանակներում: Բանկը գրանցվել է ՀՀ կենտրոնական բանկի (այսուհետ՝ ՀՀ ԿԲ) կողմից N 1 արտոնագրային համարով:

Բանկի հիմնական գործունեությունը վարկավորում և ավանդների ընդունումն է, (ՀՀ-ում և արտերկրներ փոխանցումների և փոխարկման գործարքների իրականացումը), ինչպես նաև իրավաբանական և ֆիզիկական անձանց արտարժույթային և այլ բանկային ծառայությունների մատուցումը:

2019թ. սեպտեմբերի 3-ին «Մուդիս Ինվեսթորս Սերվիս» միջազգային գործակալությունը հաստատել է Բանկի երկարաժամկետ գործընկերոջ ռիսկի՝ Ba3, երկարաժամկետ/կարճաժամկետ ավանդի վարկանիշ՝ B1/NP վարկանիշները: Բոլոր վարկանիշների գծով կանխատեսումը կայուն է:

2022թ. և 2021թ. գործում են 2019թ. սեպտեմբերի 3-ին «Մուդիս Ինվեսթորս Սերվիս» միջազգային գործակալության կողմից հաստատված վարկանիշերը:

Բանկն ունի 53 մասնաճյուղ, որոնց միջոցով իրականացնում է իր գործունեությունը: Բանկի իրավաբանական հասցեն է՝ ք.Երևան, Ամիրյան 23/1:

2022թ. դեկտեմբերի 31-ի դրությամբ Բանկի աշխատակիցների թիվը կազմում էր 824 (2021թ-ին՝ 829):

2 Գործարար միջավայր

Հայաստանում իրականացվող քաղաքական և տնտեսական փոփոխությունները, ինչպես նաև իրավական, հարկային և օրենսդրական համակարգերի զարգացումը շարունակական բնույթ են կրում և Հայաստանի տնտեսության կայունությունը և զարգացումը մեծապես կախված է այս փոփոխություններից:

2022թ. փետրվարից շարունակվող ռուս-ուկրաինական պատերազմը Էական ազդեցություն է ունեցել ինչպես հակամարտող երկրների, այնպես էլ համաշխարհային տնտեսության վրա: Շատ առաջատար երկրներ և տնտեսական միություններ հայտարարել են Ռուսաստանի՝ ներառյալ ռուսական բանկերի, այլ կազմակերպությունների և անհատների դեմ տնտեսական խիստ պատժամիջոցների մասին: Պատերազմը դեռ շարունակվում է, բայց արդեն հանգեցրել է հումանիտար ճգնաժամի և հսկայական տնտեսական կորուստների Ուկրաինայում, Ռուսաստանում և այլ երկրներում:

Ուկրաինան և Ռուսաստանը հանդիսանում են Հայաստանի կարևոր առևտրային գործընկերներ, և Հայաստանի գործարար միջավայրը անմասն չի մնացել այս ազդեցությունից: Հատկանշական է, որ Հայաստանում պատերազմի արդյունքում 2022 թվականին նկատվել է որոշակի տնտեսական ակտիվություն՝ պայմանավորված օտարերկրյա քաղաքացիների մեծ ներհոսքով: Օտարերկրյա քաղաքացիների՝ Հայաստանում բիզնես շահեր ունենալու, հիմնելու կամ տնօրինելու իրավունքի սահմանափակումներ չկան: Բիզնեսի գրանցման ընթացակարգերը հիմնականում պարզ են: Օտարերկրյա քաղաքացիների սպասարկման արդյունքում 2022թ. Հայաստանի բանկերն

արձանագրել են միջնորդական գործունեությունից եկամտի զգալի աճ: Ըստ ՀՀ ԿԲ և միջազգային ֆինանսական կազմակերպությունների տվյալների՝ 2022թ-ին Հայաստանում ՀՆԱ-ի աճը կազմել մոտ 13%:

Բանկի որ ռազմական գործողությունները դեռ չեն դադարել, անհնար է արժանահավատորեն գնահատել դրա վերջնական ազդեցությունը Հայաստանի գործարար միջավայրի վրա:

Տվյալ ֆինանսական հաշվետվություններն արտացոլում են Բանկի գործունեության վրա՝ Հայաստանի գործարար միջավայրի ազդեցության ղեկավարության գնահատականը: Բանկի ղեկավարությունը, շարունակաբար վերլուծում է տնտեսական իրավիճակը ներկա միջավայրում: Սպագա տնտեսական և քաղաքական իրավիճակը և վերջիններիս ազդեցությունը Բանկի գործունեության վրա կարող են տարբերվել Բանկի ղեկավարության ներկա սպասումներից:

3 Հաշվետվությունների պատրաստման հիմունքները

3.1 Համապատասխանությունը

Սույն ֆինանսական հաշվետվությունները պատրաստվել են համաձայն Ֆինանսական հաշվետվությունների միջազգային ստանդարտների (ՖՀՄՍ), որոնք հաստատվել են Հաշվապահական Հաշվառման Միջազգային Ստանդարտների Խորհրդի (ՀՀՄՍԽ) կողմից և Մեկնաբանությունների՝ հաստատված Ֆինանսական Հաշվետվությունների Մեկնաբանությունների Միջազգային Կոմիտեի կողմից (ՖՀՄՍԿ):

Բանկը պատրաստում է իր հաշվետվությունները ՀՀ գործող օրենսդրության և հաշվապահական հաշվառման միջազգային ստանդարտների պահանջներին համապատասխան: Սույն ֆինանսական հաշվետվությունները հիմնված են Բանկի հաշվառման գրանցումների վրա, որոնք ճշգրտվել և վերադասակարգվել են ՖՀՄՍ-ին համապատասխանեցնելու նպատակով:

3.2 Չափման հիմունքները

Ֆինանսական հաշվետվությունները պատրաստվել են իրական արժեքի սկզբունքի հիման վրա իրական արժեքով՝ շահույթի կամ վնասի միջոցով չափվող և իրական արժեքով՝ այլ համապարփակ ֆինանսական արդյունքի միջոցով չափվող ֆինանսական գործիքների համար: Այլ ֆինանսական ակտիվներն ու պարտավորությունները հաշվառվում են ամորտիզացված արժեքով, իսկ ոչ ֆինանսական ակտիվներն ու պարտավորությունները՝ պատմական արժեքով բացառությամբ, հողի, շինությունների, որոնք ներկայացվել են վերագնահատված գումարով:

3.3 Գործառնական և ներկայացման արժույթ

Բանկի գործառնական արժույթն այն հիմնական տնտեսական միջավայրի արժույթն է, որտեղ գործում է Բանկը: Բանկի գործառնական և ներկայացման արժույթ է հանդիսանում Հայաստանի Հանրապետության դրամը (այսուհետ՝ ՀՀ դրամ), քանի որ այս արժույթն է լավագույն կերպով արտացոլում ֆինանսական հաշվետվությունների հիմքում ընկած իրադարձությունների և Բանկի գործարքների տնտեսական բովանդակությունը: Ֆինանսական հաշվետվությունները ներկայացված են ՀՀ դրամով՝ հազարների ճշտությամբ, եթե այլ բան նշված չէ: ՀՀ սահմաններից դուրս դրամը ազատ փոխարկելի չէ:

3.4 Հաշվապահական հաշվառման քաղաքականության փոփոխություններ

Ընթացիկ տարում Բանկն առաջին անգամ կիրառել է որոշ ստանդարտներ և փոփոխություններ, որոնք կիրառելի են 2022թ. հունվարի 1-ից կամ դրանից հետո սկսվող ժամանակաշրջանների համար: Բանկը վաղաժամկետ չի ընդունել որևէ այլ ստանդարտ, մեկնաբանություն կամ փոփոխություն, որոնք ուժի մեջ են մտել, բայց դեռ կիրառելի չեն:

Ներքոհիշյալ նոր ստանդարտներն ու փոփոխությունները, որոնք առաջին անգամ կիրառվել են 2022թ., որևէ էական ազդեցություն չեն ունեցել Բանկի տարեկան ֆինանսական հաշվետվությունների վրա:

- «Մուտքեր նախքան նախատեսված օգտագործումը» (ՀՀՄՍ 16 փոփոխություններ)
- «Հղումներ հայեցակարգային հիմունքներին» (ՖՀՄՍ 3 փոփոխություններ)
- «Անբարենպաստ պայմանագրեր. Պայմանագրի կատարման ծախսեր» (ՀՀՄՍ 37 փոփոխություններ)
- 2018-2020թթ. ՖՀՄՍ-ների տարեկան բարեփոխումներ-(ՖՀՄՍ 1, ՖՀՄՍ 9, ՀՀՄՍ 41, ՖՀՄՍ 16 փոփոխություններ):

Որպես ՖՀՄՍ ստանդարտների 2018-2020թթ. ՖՀՄՍ-ների տարեկան բարեփոխումների մաս՝ ՀՀՄՍԽ-ն հրապարակել է ՖՀՄՍ 9-ի փոփոխություն: Փոփոխությունը պարզաբանում է այն վճարները, որոնք Բանկը ներառում է գնահատելիս, թե արդյոք նոր կամ փոփոխված ֆինանսական պարտավորության պայմանները նշանակալիորեն տարբերվում են սկզբնական ֆինանսական պարտավորության պայմաններից: Այս վճարները ներառում են միայն վարկառուի և վարկատուի միջև վճարված կամ ստացված վճարները, այդ թվում՝ կամ վարկառուի, կամ վարկատուի կողմից մյուսի անունից վճարված կամ ստացված վճարները: Բանկը փոփոխությունը կիրառում է 2022թ-ի ֆինանսական պարտավորությունների նկատմամբ:

3.5 Բանկի կողմից դեռևս չկիրառվող ստանդարտներ և մեկնաբանություններ

Սույն ֆինանսական հաշվետվությունների հաստատման օրվա դրությամբ լույս են տեսել մի շարք նոր ստանդարտներ, գործող ստանդարտների վերաբերյալ փոփոխություններ և մեկնաբանություններ, որոնք դեռևս ուժի մեջ չեն մտել: Բանկը վաղաժամկետ չի ընդունել այդ ստանդարտներից և մեկնաբանություններից որևէ մեկը:

Ղեկավարությունը կանխատեսում է, որ կիրառելի նոր ստանդարտներն ու մեկնաբանությունները կընդունվեն Բանկի կողմից՝ դրանց ուժի մեջ մտնելու օրվան հաջորդող առաջիկա ժամանակաշրջանում:

Ղեկավարության կանխատեսմամբ այս փոփոխությունները էական ազդեցություն չեն ունենա Բանկի ֆինանսական հաշվետվությունների վրա և ներկայացված են ստորև:

- ՖՀՄՍ 17 «Ապահովագրության պայմանագրեր»
- Փոփոխություններ ՖՀՄՍ 17 Ապահովագրական պայմանագրերում (ՖՀՄՍ 17 և ՖՀՄՍ 4 փոփոխություններ),
- «Պարտավորությունների դասակարգումը որպես ընթացիկ կամ ոչ ընթացիկ» (ՀՀՄՍ 1 փոփոխություններ),
- Հաշվապահական հաշվառման գնահատումների սահմանում (ՀՀՄՍ 8 փոփոխություններ),
- Վարձակալության գծով պարտավորությունը վաճառք և հետադարձ վարձակալությամբ գործարքներում (ՖՀՄՍ 16 փոփոխություններ),
- Կովենանտով ոչ ընթացիկ պարտավորություններ (ՀՀՄՍ 1 փոփոխություններ) Մեկ գործարքի հետ կապված ակտիվների և պարտավորությունների հետաձգված հարկ:

4 Հաշվապահական հաշվառման քաղաքականություն

Ներկայացվող հաշվապահական քաղաքականությունը կիրառվել է ֆինանսական հաշվետվությունների պատրաստման ընթացքում: Հաշվապահական քաղաքականությունը կիրառվել է հետևողականորեն:

4.1 Եկամուտների և ծախսերի ճանաչում

Եկամուտը ճանաչվում է այն դեպքում, երբ հավանական է, որ տնտեսական օգուտները կհոսեն Բանկ և ստացված եկամուտը կարելի է արժանահավատորեն չափել: Ծախսը ճանաչվում է այն ժամանակ, երբ հավանական է, որ տնտեսական օգուտները կարտահոսեն Բանկից և ծախսը կարելի է արժանահավատորեն չափել: Ստորև ներկայացվող չափանիշները նույնպես պետք է հաշվի առնվեն մինչև եկամուտի ճանաչումը:

Արդյունավետ տոկոսադրույքի մեթոդ

Տոկոսային եկամուտը և ծախսը ճանաչվում են շահույթում կամ վնասում՝ կիրառելով արդյունավետ տոկոսադրույքի մեթոդը: Արդյունավետ տոկոսադրույքն այն դրույքն է, որը ֆինանսական գործիքի գործողության ակնկալվող ժամկետի համար գնահատված դրամական միջոցների ապագա վճարումները կամ ստացվելիք գումարները զեղչում է ճշգրիտ մինչև՝

- ֆինանսական ակտիվի համախառն հաշվեկշռային արժեքը կամ
- ֆինանսական պարտավորության ամորտիզացված արժեքը:

Ֆինանսական գործիքների, բացառությամբ գնված կամ սկզբնավորված պարտքային առումով արժեզրկված ակտիվների, արդյունավետ տոկոսադրույքը հաշվարկելիս Բանկը գնահատում է ապագա դրամական միջոցների հոսքերը՝ հաշվի առնելով ֆինանսական գործիքի բոլոր պայմանագրային պայմանները, սակայն առանց հաշվի առնելու ակնկալվող պարտքային կորուստը: Գնված կամ սկզբնավորված պարտքային առումով արժեզրկված ֆինանսական ակտիվների համար հաշվարկվում է պարտքային ռիսկով ճշգրտված արդյունավետ տոկոսադրույք՝ կիրառելով ապագա դրամական միջոցների հոսքերը՝ ներառյալ ակնկալվող պարտքային կորուստը:

Արդյունավետ տոկոսադրույքի հաշվարկը ներառում է գործարքի հետ կապված ծախսումները և վճարված կամ ստացված բոլոր այն գումարները, որոնք կազմում են արդյունավետ տոկոսադրույքի լիարժեքի մասը: Գործարքի հետ կապված ծախսումները ներառում են այն լրացուցիչ ծախսումները, որոնք ուղղակիորեն վերագրելի են ֆինանսական ակտիվի կամ ֆինանսական պարտավորության ձեռքբերմանը կամ թողարկմանը:

Ամորտիզացված արժեք և համախառն հաշվեկշռային արժեք

Ֆինանսական ակտիվի կամ ֆինանսական պարտավորության ամորտիզացված արժեքն այն գումարն է, որով ֆինանսական ակտիվը կամ ֆինանսական պարտավորությունը չափվում է սկզբնական ճանաչման պահին՝ հանած հիմնական գումարի մարումները, գումարած կամ հանած սկզբնական գումարի և մարման գումարի տարբերության գծով կուտակված ամորտիզացիան՝ հաշվարկված արդյունավետ տոկոսադրույքի մեթոդով, և ֆինանսական ակտիվների համար՝ ճշգրտված ակնկալվող պարտքային կորուստի գծով պահուստի մասով: Ամորտիզացված արժեքով չափվող ֆինանսական ակտիվի համախառն հաշվեկշռային արժեքն իրենից ներկայացնում է ֆինանսական ակտիվի ամորտիզացված արժեքը՝ նախքան ակնկալվող պարտքային կորուստի գծով պահուստի մասով ճշգրտումը:

Տոկոսային եկամուտների և ծախսերի հաշվարկ

Տոկոսային եկամտի և ծախսերի հաշվարկում արդյունավետ տոկոսադրույքը կիրառվում է ակտիվի համախառն հաշվեկշռային արժեքի (եթե ակտիվը արժեզրկված չէ) կամ պարտավորության ամորտիզացված արժեքի նկատմամբ:

Այնուամենայնիվ, սկզբնական ճանաչումից հետո արժեզրկված ֆինանսական ակտիվների համար տոկոսային եկամուտը հաշվարկվում է՝ կիրառելով արդյունավետ տոկոսադրույք ֆինանսական ակտիվի գուտ ամորտիզացված արժեքի նկատմամբ: Եթե ակտիվը այլևս արժեզրկված չէ, ապա տոկոսային եկամուտը հաշվարկվում է համախառն հիմունքով:

Սկզբնական ճանաչման ժամանակ արժեզրկված ֆինանսական ակտիվների գծով տոկոսային եկամուտը հաշվարկվում է՝ ճշգրտված արդյունավետ տոկոսադրույքը կիրառելով ակտիվի ամորտիզացված արժեքի նկատմամբ: Տոկոսային եկամուտը չի հաշվարկվում համախառն հիմունքով, նույնիսկ եթե ակտիվի պարտքային ռիսկը բարելավվում է:

Ֆինանսական ակտիվների արժեզրկման վերաբերյալ տեղեկատվությունը տե՛ս 4.4.6 ծանոթագրությունում:

Այլ տոկոսային եկամուտ

Այլ տոկոսային եկամտի հաշվարկում անվանական տոկոսադրույքը կիրառվում է ակտիվի համախառն արժեքի նկատմամբ գծային հիմունքով:

Միջնորդավճարների և այլ վճարների տեսքով եկամուտներ և ծախսեր

Միջնորդավճարների և այլ վճարների տեսքով եկամուտը և ծախսերը, որոնք կազմում են ֆինանսական ակտիվի կամ ֆինանսական պարտավորության արդյունավետ տոկոսադրույքի անբաժանելի մասը, ներառվում են արդյունավետ տոկոսադրույքի հաշվարկում:

Միջնորդավճարների և այլ վճարների տեսքով այլ եկամուտը, ներառյալ հաշիվների սպասարկման վճարները, ներդրումների կառավարման վճարները, վաճառքների գծով միջնորդավճարները, տեղաբաշխման գծով միջնորդավճարները և վարկի սինդիկացման միջնորդավճարները, ճանաչվում են համապատասխան ծառայությունը մատուցելիս: Եթե չի ակնկալվում, որ փոխատվության հանձնառությունը կհանգեցնի վարկի տրամադրմանը, ապա համապատասխան փոխատվության հանձնառության գծով վճարը ճանաչվում է գծային մեթոդով՝ հանձնառության ժամկետի ընթացքում:

Հաճախորդի հետ պայմանագիրը, որի արդյունքում Բանկի ֆինանսական հաշվետվություններում ճանաչվում է ֆինանսական գործիք, կարող է մասնակիորեն գտնվել ՖՀՄՍ 9-ի գործողության ոլորտում և մասնակիորեն՝ ՖՀՄՍ 15-ի գործողության ոլորտում: Նման դեպքերում Բանկը նախ կիրառում է ՖՀՄՍ 9-ը՝ առանձնացնելու և չափելու համար պայմանագրի այն մասը, որը գտնվում է ՖՀՄՍ 9-ի գործողության ոլորտում, այնուհետև կիրառում է ՖՀՄՍ 15-ը՝ պայմանագրի մնացած մասի համար:

Միջնորդավճարների և այլ վճարների տեսքով ծախսերը հիմնականում վերաբերում են գործարքների գծով վճարներին և սպասարկման վճարներին, որոնք ծախսագրվում են ծառայությունը ստանալիս:

Չուտ օգուտը իրական արժեքով չափվող ֆինանսական ակտիվներից և ֆինանսական պարտավորություններից

Չուտ օգուտը իրական արժեքով չափվող ֆինանսական ակտիվներից և ֆինանսական պարտավորություններից ներառում է առևտրային նպատակներով պահվող ֆինանսական ակտիվների և պարտավորությունների իրական արժեքի փոփոխությունից իրացված և չիրացված եկամուտը և ծախսը:

Չուտ արտարժույթային եկամուտը

Չուտ արտարժույթային եկամուտը ներառում է արտարժույթային փոխարժեքային տարբերությունների բոլոր եկամուտները և ծախսերը նաև արտարժույթի առք ու վաճառքից Չուտ օգուտը կամ վնասը և ճանաչվում է շահություն կամ վնասում երբ համապատասխան ծառայությունն արդեն մատուցված է:

4.2 Արտարժույթ

Արտարժույթով կատարված գործարքները վերահաշվարկվում են գործառնական արժույթով՝ գործարքի օրվա փոխարժեքով: Արտարժույթով արտահայտված առևտրային նպատակներով պահվող ակտիվների և պարտավորությունների փոխարկումից առաջացած օգուտը և վնասը

ճանաչվում են շահույթի կամ վնասի և այլ համապարփակ ֆինանսական արդյունքի մասին հաշվետվության գուտ առևտրային եկամուտ հոդվածում, մինչդեռ ոչ առևտրային ակտիվների փոխարկումից գոյացող օգուտը և վնասը ճանաչվում են շահույթի կամ վնասի մասին հաշվետվության այլ եկամուտ կամ այլ ծախս հոդվածում: Արտարժույթով արտահայտված դրամային ակտիվները և պարտավորությունները փոխարկվում են գործառնական արժույթով կիրառելով հաշվապահական հաշվեկշռի ամսաթվի դրությամբ գործող փոխարժեքը:

Արտարժույթով արտահայտված դրամային արժեթղթերի (որպես իրական արժեքով՝ այլ համապարփակ ֆինանսական արդյունքի միջոցով ներդրումային արժեթղթեր դասակարգվող իրական արժեքում փոփոխությունները վերլուծվում են փոխարժեքային տարբերություններ միջև, որոնք առաջանում են արժեթղթերի ամորտիզացված գումարների փոփոխության և արժեթղթերի հաշվեկշռային արժեքի այլ փոփոխությունների արդյունքում: Ամորտիզացված գումարում փոփոխությունների հետ կապված փոխարժեքային տարբերությունները ճանաչվում են շահույթում կամ վնասում, իսկ հաշվեկշռային արժեքում այլ փոփոխությունները ճանաչվում են սեփական կապիտալում:

Պատմական արժեքով հաշվառվող ոչ դրամային արտարժույթային հոդվածները վերահաշվարկվում են գործարքի օրվա փոխարժեքով: Իրական արժեքով հաշվառվող ոչ դրամային արտարժույթային հոդվածները վերահաշվարկվում են իրական արժեքի որոշման օրվա փոխարժեքով: Ոչ դրամային հոդվածների, ինչպիսին են ֆինանսական արդյունքներով ճշգրտվող՝ իրական արժեքով պահվող բաժնետոմսեր, փոխարժեքային տարբերությունները, ներկայացվում են որպես իրական արժեքի փոփոխությունից շահույթի կամ վնասի մաս: Ոչ դրամային հոդվածների փոխարժեքային տարբերությունները, ինչպես օրինակ՝ բաժնային գործիքներ դասակարգված բաժնետոմսերինը, որոնց համար ընտրությունը կատարվել է այլ համապարփակ ֆինանսական արդյունքում իրական արժեքի հետագա փոփոխությունները ներկայացնելու տարբերակը, ընդգրկվում են կապիտալում՝ իրական արժեքի փոփոխությունների պահուստում:

Յուրաքանչյուր գործառնության պայմանագրով նախատեսված փոխարժեքի և տվյալ գործառնության օրվա գործող փոխարժեքի տարբերությունից առաջացող օգուտը կամ վնասը հաշվառվում է շահույթի կամ վնասի և այլ համապարփակ ֆինանսական արդյունքի մասին հաշվետվության գուտ առևտրային եկամուտ հոդվածի արտարժույթի առք ու վաճառքից գուտ եկամուտ տողում:

Բանկի կողմից ֆինանսական հաշվետվությունների պատրաստման նպատակով օգտագործվել են հետևյալ փոխարժեքները.

	31 դեկտեմբերի 2022թ.	31 դեկտեմբերի 2021թ.
ՀՀ դրամ/1 ԱՄՆ դոլար	393.57	480.14
ՀՀ դրամ/1 Եվրո	420.06	542.61
ՀՀ դրամ/1 ՌՌԻԲ	5.59	6.42

4.3 Հարկում

Շահույթի գծով հաշվետու տարվա շահութահարկը բաղկացած է ընթացիկ և հետաձգված հարկերից: Շահութահարկը ճանաչվում է շահույթում կամ վնասում, բացառությամբ այն հարկերի, որոնց գծով գործառնությունների արդյունքները ճանաչվել են սեփական կապիտալում, ինչի դեպքում հարկերը նույնպես ճանաչվում են սեփական կապիտալում:

Ընթացիկ հարկը տարվա համար հարկվող եկամուտից վճարվելիք հարկն է՝ հաշվապահական հաշվեկշռի ամսաթվին գործող հարկային դրույքներով, ինչպես նաև նախորդ տարիների համար վճարված հարկերի ճշգրտումները: Այն դեպքում, երբ ֆինանսական հաշվետվություններն արտոնված են ներկայացման համար մինչ համապատասխան հարկային հաշվետվությունների ներկայացնելը, ապա հարկվող շահույթը կամ վնասը հիմնված է մոտավոր թվերի վրա: Հարկային

մարմինները կարող են ունենալ ավելի խիստ մոտեցում հարկային օրենսդրությունը մեկնաբանելիս և հարկային հաշվարկները ստուգելիս: Որպես արդյունք, հարկային մարմինները կարող են պահանջել լրացուցիչ հարկերի մուծում այն գործարքների գծով, որոնց համար նախկինում պահանջ չի ներկայացվել: Հետևաբար, կարող են առաջանալ նշանակալի լրացուցիչ հարկեր, տույժեր և տուգանքներ: Հարկային ստուգումը կարող է ներառել ստուգման տարվան անմիջապես նախորդող 3 օրացուցային տարիներ: Որոշ հանգամանքներում հարկային ստուգումը կարող է ներառել ավելի երկար ժամանակաշրջաններ:

Հետաձգված հարկերը հաշվարկվում են հաշվապահական հաշվեկշռի պարտավորությունների մեթոդի համաձայն, որը հաշվի է առնում բոլոր ժամանակային տարբերությունները, որոնք առաջանում են ֆինանսական հաշվետվություններում ճանաչված ակտիվների և պարտավորությունների հաշվեկշռային գումարների և հարկային նպատակներով հաշվարկվող գումարների միջև, բացառությամբ այն դեպքերի, երբ այդ տարբերություններն առաջացել են գուղվիլի նախնական ճանաչման ժամանակ կամ կազմակերպությունների միավորում չհանդիսացող գործառնություններից առաջացող ակտիվների կամ պարտավորությունների դեպքում և ինչը առաջացման պահին չի ազդում ոչ հաշվապահական, և ոչ էլ հարկման նպատակով հաշվարկվող շահույթի վրա:

Հետաձգված հարկային ակտիվ ճանաչվում է միայն այն չափով, որքանով հավանական է, որ ապագայում առկա կլինի հարկման ենթակա շահույթ, որի հաշվին կարող են օգտագործվել ժամանակավոր տարբերությունները: Հետաձգված հարկային ակտիվները և պարտավորությունները հաշվարկվում են այն հարկային դրույքով, որը ենթադրվում է, որ կգործի ակտիվների իրացման և պարտավորությունների մարման ժամանակ՝ հիմնվելով տվյալ ժամանակաշրջանի կամ հաշվետու ժամանակաշրջանի փաստացի գործող դրույքների վրա:

ՀՀ-ում բանկերն իրենց գործունեության ընթացքում վճարում են նաև այլ հարկեր: Այդ հարկերը ներառված են շահույթի կամ վնասի և այլ համապարփակ ֆինանսական արդյունքի մասին հաշվետվության «Այլ ծախսեր» հոդվածում:

4.4 Ֆինանսական գործիքներ

4.4.1 Ճանաչում և սկզբնական չափում

Բանկն սկզբնապես ճանաչում է վարկերը և փոխատվությունները, ավանդները, թողարկված պարտքային արժեթղթերը և ստորադաս պարտավորությունները դրանց ստեղծման օրվա դրությամբ: Բոլոր այլ ֆինանսական գործիքները (ներառյալ ֆինանսական ակտիվների կանոնավոր գնումները և վաճառքները) ճանաչվում են գործարքի օրվա դրությամբ, որը Բանկի՝ գործիքի պայմանագրային կողմ դառնալու ամսաթիվն է:

Սկզբնական ճանաչման պահին կազմակերպությունը ֆինանսական ակտիվը կամ ֆինանսական պարտավորությունը չափում է իր իրական արժեքով՝ գումարած կամ հանած, երբ դա «իրական արժեքով՝ շահույթի կամ վնասի միջոցով չափվող» ֆինանսական ակտիվ կամ ֆինանսական պարտավորություն չէ, գործարքի գծով այն ծախսումները, որոնք ուղղակիորեն վերագրելի են ֆինանսական ակտիվի կամ ֆինանսական պարտավորության ձեռքբերմանը կամ թողարկմանը:

4.4.2 Դասակարգում

Ֆինանսական ակտիվներ

Սկզբնական ճանաչման պահին ֆինանսական ակտիվը ունի երեք հիմնական դասակարգում՝ ամորտիզացված արժեքով չափվող, իրական արժեքով՝ այլ համապարփակ արդյունքի միջոցով չափվող (FVOCI) և իրական արժեքով՝ շահույթի կամ վնասի միջոցով չափվող (FVTPL):

Ֆինանսական ակտիվը չափվում է ամորտիզացված արժեքով, եթե միաժամանակ բավարարում է ստորև ներկայացված երկու պայմաններին և չի նախանշվում որպես իրական արժեքով շահույթի կամ վնասի միջոցով չափվող՝

- ակտիվը պահվում է բիզնես մոդելի շրջանակում, որի նպատակը պայմանագրային դրամական միջոցների հոսքերի հավաքագրումն է, և
- ֆինանսական ակտիվի պայմանագրային պայմանները որոշակի ամսաթվերին առաջացնում են դրամական հոսքեր, որոնք բացառապես մայր գումարի և չմարված մայր գումարի վրա հաշվարկված տոկոսների վճարումներ են:

Ֆինանսական ակտիվը չափվում է իրական արժեքով այլ համապարփակ ֆինանսական արդյունքի միջոցով, եթե այն բավարարում է ստորև ներկայացված երկու պայմաններին և չի նախանշվում որպես իրական արժեքով՝ շահույթի կամ վնասի միջոցով չափվող:

- այն պահվում է այնպիսի բիզնես մոդելի շրջանակում, որի նպատակն է թե՛ պայմանագրային դրամական միջոցների հոսքերի հավաքագրումը և թե՛ ֆինանսական ակտիվի վաճառքը և
- ֆինանսական ակտիվի պայմանագրային պայմանները որոշակի ամսաթվերին առաջացնում են դրամական հոսքեր, որոնք բացառապես մայր գումարի և չմարված մայր գումարի վրա հաշվարկված տոկոսների վճարումներ են:

Առևտրային նպատակներով չափվող բաժնային գործիքներում կատարվող ներդրումների սկզբնական ճանաչման ժամանակ Բանկը կարող է անշրջելիորեն որոշել ներկայացնել իրական արժեքի հետագա փոփոխություններն այլ համապարփակ ֆինանսական արդյունքի կազմում: Այս ընտրությունը կատարվում է առանձին յուրաքանչյուր ներդրման համար:

Մյուս բոլոր ֆինանսական ակտիվները դասակարգվում են որպես իրական արժեքով՝ շահույթի կամ վնասի միջոցով չափվող:

Բացի այդ, սկզբնական ճանաչման պահին Բանկը կարող է անշրջելիորեն նախորոշել ֆինանսական ակտիվը, որը համապատասխանում է ամորտիզացված արժեքով կամ համապարփակ ֆինանսական արդյունքի միջոցով իրական արժեքով չափվելու պահանջներին, որպես շահույթի կամ վնասի միջոցով իրական արժեքով չափվող, եթե դա թույլ կտա վերացնել կամ էականորեն նվազեցնել հաշվապահական հաշվառման անհամապատասխանությունը, որը կառաջանար այլ պարագայում:

Բիզնես մոդելի գնահատում

Բանկը պորտֆելի մակարդակում գնահատում է բիզնես մոդելի նպատակը, որի շրջանակում պահվում է ակտիվը, քանզի այս գնահատումը լավագույնս արտացոլում է բիզնեսի կառավարման և ղեկավարությանը տեղեկատվության տրամադրման եղանակը: Դիտարկվող տեղեկատվությունը ներառում է.

- պորտֆելի համար սահմանված քաղաքականությունը ու նպատակները և այդ քաղաքականության գործնական կիրառությունը: Մասնավորապես, արդյոք ղեկավարության ռազմավարությունը ուղղված է պայմանագրով նախատեսված տոկոսային եկամուտ ստացմանը, տոկոսադրույքների որոշակի կառուցվածքի պահպանմանը, ֆինանսական ակտիվների գործողության ժամկետների համապատասխանեցմանն այն պարտավորությունների գործողության ժամկետներին, որոնք ֆինանսավորում են այդ ակտիվները, կամ դրամական միջոցների իրացմանն ակտիվների վաճառքի միջոցով,
- ինչպես է գնահատվում պորտֆելի եկամտաբերությունը և ինչպես է այդ տեղեկատվությունը ներկայացվում Բանկի ղեկավարությանը.
- բիզնես մոդելի և դրա շրջանակում պահվող ֆինանսական ակտիվների արդյունավետության վրա ազդող ռիսկերը և այդ ռիսկերի կառավարման եղանակը,
- ինչպես են վարձատրվում ղեկավարները, օրինակ՝ արդյոք վարձատրությունը կախված է կառավարվող ակտիվների իրական արժեքից կամ պայմանագրային հավաքագրված դրամական միջոցների հոսքերից,
- նախորդ ժամանակաշրջաններում վաճառքների հաճախականությունը, ծավալը և ժամկետները, այդ վաճառքների պատճառները և հետագա վաճառքների վերաբերյալ

ակնկալիքները: Այնուամենայնիվ, վաճառքների գծով գործունեության մասին տեղեկատվությունը դիտարկվում է ոչ թե առանձին հիմունքով, այլ որպես ընդհանուր գնահատման մաս, թե ինչպես է Բանկը հասնում ֆինանսական ակտիվները կառավարելու համար սահմանված նպատակին և ինչպես են դրամական հոսքերը ձևավորվում:

Պայմանագրային դրամական հոսքերի բնութագրի գնահատում – միայն մայր գումարի և չմարված մայր գումարի վրա հաշվարկված տոկոսի վճարումներ (SPPI test)

Այս գնահատման նպատակով «մայր գումար» է սահմանվում ֆինանսական ակտիվի իրական արժեքը սկզբնական ճանաչման պահին: «Տոկոսը» սահմանվում է որպես փողի ժամանակային արժեքի և որոշակի ժամանակահատվածում չմարված մայր գումարի հետ կապված պարտքային ռիսկի և փոխատվության հետ առնչվող այլ հիմնական ռիսկերի ու ծախսերի (օրինակ՝ իրացվելիության ռիսկի և վարչական ծախսերի) համար հատուցում և ներառում է շահույթի մարժան:

Գնահատելու համար՝ արդյոք պայմանագրային դրամական միջոցների հոսքերը միայն մայր գումարի և չմարված մայր գումարի վրա հաշվարկված տոկոսի վճարումներ են, Բանկը հաշվի է առնում գործիքի պայմանագրային պայմանները: Սա ներառում է նաև այն գնահատումը՝ արդյոք ֆինանսական ակտիվը ներառում է այնպիսի պայմանագրային պայման, որը կարող է փոխել պայմանագրային դրամական միջոցների հոսքերի գումարը և ժամկետն այնպես, որ ֆինանսական ակտիվը չի բավարարի այդ պայմանը:

Գնահատման ժամանակ Բանկը դիտարկում է.

- պայմանական դեպքեր, որոնք կարող են փոխել դրամական միջոցների հոսքերի գումարը և ժամկետը,
- լծակավորման հատկանիշը,
- վաղաժամկետ մարման և ժամկետի երկարաձգման պայմանները,
- պայմանները, որոնք սահմանափակում են որոշակի ակտիվների նկատմամբ Բանկի պահանջը (օրինակ՝ առանց ռեզրեսի իրավունքի ակտիվների գծով պայմանավորվածություններ) և
- հատկանիշներ, որոնք փոխում են փողի ժամանակային արժեքը, օրինակ, տոկոսադրույքների պարբերական վերանայումը:

Վերադասակարգումներ

Ֆինանսական ակտիվները չեն վերադասակարգվում սկզբնական ճանաչումից հետո, բացառությամբ այն ժամանակաշրջանի, երբ Բանկը փոխում է իր բիզնես մոդելը ֆինանսական ակտիվների կառավարման նպատակով: Ֆինանսական պարտավորությունները երբեք չեն վերադասակարգվում:

Ֆինանսական պարտավորություններ

Բանկը դասակարգում է իր ֆինանսական պարտավորությունները որպես ամորտիզացված արժեքով կամ իրական արժեքով՝ շահույթի կամ վնասի միջոցով չափվող:

4.4.3 Ապաճանաչում

Ֆինանսական ակտիվներ

Բանկը ապաճանաչում է ֆինանսական ակտիվը, երբ այդ ֆինանսական ակտիվից առաջացող դրամական միջոցների հոսքերի նկատմամբ պայմանագրային իրավունքները կորցնում են իրենց ուժը (տես նաև ծանոթագրություն 4.4.4) կամ երբ փոխանցում է պայմանագրային դրամական միջոցների հոսքերի ստանալու իրավունքը այնպիսի գործարքով, որով ֆինանսական ակտիվի

սեփականության հետ կապված բոլոր ռիսկերն ու օգուտները փոխանցվում են կամ երբ չեն փոխանցվում սեփականության բոլոր ռիսկերն ու օգուտները, և դա չի պահպանում ֆինանսական ակտիվի նկատմամբ հսկողությունը:

Ֆինանսական ակտիվի ապաճանաչման դեպքում ակտիվի հաշվեկշռային արժեքի (կամ ապաճանաչված ակտիվի մասի վրա բաշխված հաշվեկշռային արժեքի) և (i) ստացված հատուցման (ներառյալ ցանկացած նոր ակտիվ հանած ցանկացած նոր պարտավորություն) և (ii) այլ համապարփակ ֆինանսական արդյունքում ճանաչված կուտակային օգուտի կամ վնասի տարբերությունը ճանաչվում են շահույթում կամ վնասում:

Որպես այլ համապարփակ ֆինանսական արդյունքի միջոցով իրական արժեքով չափվող նախորդված բաժնային ներդրումային արժեթղթերի գծով այլ համապարփակ ֆինանսական արդյունքի կազմում ճանաչված կուտակային օգուտը/կորուստը չի ճանաչվում շահույթում կամ վնասում նշված արժեթղթերի ապաճանաչման ժամանակ: Ապաճանաչման պահանջները բավարարող փոխանցված ֆինանսական ակտիվներում Բանկի կողմից ստեղծված կամ պահպանված մասնակցությունը ճանաչվում է որպես առանձին ակտիվ կամ պարտավորություն:

Բանկը գործարքներ է կնքում, որոնց համաձայն՝ փոխանցում է իր ֆինանսական վիճակի մասին հաշվետվությունում ճանաչված ակտիվները, սակայն պահում է փոխանցված ակտիվների կամ բոլոր, կամ գրեթե բոլոր ռիսկերն ու հատույցները, կամ դրանց մի մասը: Նման դեպքերում փոխանցված ակտիվները չեն ապաճանաչվում: Այսպիսի գործարքների օրինակներ են արժեթղթերի փոխատվությունը և վաճառքի ու հետգնման գործարքները:

Եթե ակտիվները վաճառվում են երրորդ կողմին համանման գնով հետգնման սվոպով, գործարքը հաշվառվում է որպես գրավով ապահովված ֆինանսավորման գործարք, որը նման է վաճառքի և հետգնման գործարքներին, քանի որ Բանկը պահպանում է նմանատիպ ակտիվի սեփականության հետ կապված բոլոր ռիսկերն ու հատույցները:

Գործարքներում, որոնցում Բանկը չի պահպանում և չի փոխանցում ֆինանսական ակտիվի սեփականության հետ կապված բոլոր ռիսկերն ու հատույցները և պահպանում է ակտիվի նկատմամբ վերահսկողությունը, շարունակում է ճանաչել ֆինանսական ակտիվը այնքանով, որքանով շարունակվում է իր ներգրավվածությունը ֆինանսական ակտիվի մեջ, որն այն չափն է, որով այն ենթարկված է փոխանցված ակտիվի արժեքի փոփոխությունների ազդեցությանը:

Որոշ գործարքներում Բանկը պահպանում է փոխանցված ֆինանսական ակտիվը վճարի դիմաց սպասարկելու պարտավորությունը: Փոխանցված ակտիվը ապաճանաչվում է, եթե բավարարում է ապաճանաչման չափանիշներին: Ակտիվը կամ պարտավորությունը ճանաչվում են սպասարկման պայմանագրով, եթե սպասարկման վճարը ավելին է (ակտիվ) կամ պակաս (պարտավորություն), քան սպասարկման դիմաց բավարար չափով հատուցումը:

Ֆինանսական պարտավորություններ

Բանկը ապաճանաչում է ֆինանսական պարտավորությունը երբ, նրա պայմանագրային պարտավորությունները չեն կատարվում կամ չեղյալ են համարվում, կամ ժամկետը լրանում է:

4.4.4 Ֆինանսական ակտիվների և պարտավորությունների փոփոխում

Ֆինանսական ակտիվներ

Եթե ֆինանսական ակտիվի պայմանները փոփոխվում են, Բանկը գնահատում է՝ արդյոք փոփոխված ակտիվի դրամական միջոցների հոսքերը էականորեն են տարբերվում: Եթե դրամական միջոցների հոսքերը էականորեն են տարբերվում, ապա սկզբնական ֆինանսական ակտիվից դրամական հոսքերի պայմանագրային իրավունքները համարվում են ուժը կորցրած: Այս դեպքում սկզբնական ֆինանսական ակտիվը ապաճանաչվում է (տե՛ս 4.4.3 ծանոթագրություն), իսկ նոր ֆինանսական ակտիվը ճանաչվում է իրական արժեքով՝ գումարած պայմաններին համապատասխանող գործարքի գծով ծախսումները:

Եթե փոփոխված ակտիվի ամորտիզացված արժեքով դրամական հոսքերը էականորեն չեն տարբերվում, ապա փոփոխությունը չի հանգեցնում ֆինանսական ակտիվի ապաճանաչման: Այս դեպքում Բանկը վերահաշվարկում է ֆինանսական ակտիվի համախառն հաշվեկշռային արժեքը և համախառն հաշվեկշռային արժեքի ճշգրտման արդյունքում առաջացած գումարը ճանաչում է որպես փոփոխությունից օգուտ կամ վնաս շահույթում կամ վնասում: Եթե նմանատիպ փոփոխությունը կատարվում է վարկառուի ֆինանսական դժվարությունների պատճառով (տե՛ս 4.4.6 ծանոթագրություն), ապա օգուտը կամ վնասը ներկայացվում է արժեզրկումից կորուստների հետ միասին: Այլ դեպքերում՝ այն ներկայացվում է որպես տոկոսային եկամուտ:

Ֆինանսական պարտավորություններ

Բանկը ապաճանաչում է ֆինանսական պարտավորությունը, երբ վերջինիս պայմանները փոփոխվել են և փոփոխված պարտավորության դրամական միջոցների հոսքերը, ըստ էության, տարբեր են: Այս դեպքում փոփոխված փոփոխված պայմանների հիման վրա ճանաչվում է նոր ֆինանսական պարտավորություն իրական արժեքով: Մարված ֆինանսական պարտավորության և փոփոխված պայմաններով նոր ֆինանսական պարտավորության հաշվեկշռային արժեքների տարբերությունը ճանաչվում է շահույթում կամ վնասում:

4.4.5 Հաշվանցում

Ֆինանսական ակտիվները և պարտավորությունները, եկամուտներն ու ծախսերը ֆինանսական հաշվետվություններում հաշվանցվում են և ներկայացվում են զուտ արժեքով, եթե գոյություն ունի օրենսդրորեն հաստատված իրավունք իրականացնելու հաշվառված գումարների հաշվանցում, ինչպես նաև մտադրություն ներկայացնելու այն գուման սկզբունքով կամ միաժամանակ իրացնելու ակտիվը և մարելու պարտավորությունը:

Եկամուտները և ծախսերը ներկայացվում են զուտ արժեքի հիման վրա, միայն երբ դա թույլատրվում է համաձայն ՖՀՄՄ-ների, կամ մի խումբ համանման գործարքներից բխող օգուտի և վնասի դեպքում, օրինակ՝ Բանկի առևտրային գործունեության ընթացքում:

4.4.6 Արժեզրկում

Բանկը կանխատեսումների հիման վրա գնահատում է ակնկալվող պարտքային կորուստները («ECL») հետևյալ ֆինանսական գործիքների նկատմամբ, որոնք չեն չափվում իրական արժեքով շահույթի կամ վնասի միջոցով.

- ֆինանսական ակտիվներ, որոնք չափվում են ամորտիզացված արժեքով
- իրական արժեքով՝ այլ համապարփակ ֆինանսական արդյունքի միջոցով չափվող ֆինանսական ակտիվներ
- վարձակալության գծով դեբիտորական պարտքեր
- փոխատվության հանձնառություններ
- ֆինանսական երաշխավորության պայմանագրեր

Բաժնային ֆինանսական գործիքների համար արժեզրկում չի հաշվարկվում:

Բանկը չափում է կորուստների գծով պահուստները ֆինանսական գործիքի ամբողջ ժամկետի ընթացքում ակնկալվող պարտքային կորուստներին հավասար գումարի չափով, բացառությամբ ստորև նշված գործիքների, որոնց համար Բանկը պետք է հաշվարկի ֆինանսական գործիքի ակնկալվող պարտքային կորուստների պահուստը այն գումարի չափով, որը հավասար է 12-ամսյա ակնկալվող պարտքային կորուստներին.

- հաշվետու ամսաթվի դրությամբ պարտազանցման ցածր ռիսկով պարտքային ներդրումային արժեթղթեր,

- այլ ֆինանսական գործիքներ, որոնք գծով պարտքային ռիսկը սկզբնական ճանաչումից հետո էականորեն չի աճել:

12-ամսյա ակնկալվող պարտքային կորուստները ակնկալվող պարտքային կորուստների մի մասն են, որոնք առաջանում են ֆինանսական գործիքի գծով հաշվետու ամսաթվից հետո 12 ամսում հնարավոր պարտազանցման դեպքերից:

Ամբողջ ժամկետի ընթացքում ակնկալվող պարտքային կորուստները ակնկալվող պարտքային կորուստներ են, որոնք առաջանում են բոլոր հնարավոր պարտազանցման դեպքերից ֆինանսական գործիքի ակնկալվող ժամկետի ընթացքում:

Ակնկալվող պարտքային կորուստների չափում

Ե՛վ ամբողջ ժամկետի ընթացքում ակնկալվող պարտքային կորուստները, և՛ 12-ամսյա ակնկալվող պարտքային կորուստները հաշվարկվում են կա՛մ անհատական, կա՛մ խմբային հիմունքներով՝ կախված ֆինանսական գործիքների հիմքում ընկած պորտֆելի բնույթից:

Բանկը մշակել է քաղաքականություն, որը թույլ է տալիս յուրաքանչյուր հաշվետու ժամանակաշրջանի վերջի դրությամբ գնահատել՝ արդյոք ֆինանսական գործիքի պարտքային ռիսկը էականորեն է աճել սկզբնական ճանաչումից հետո՝ հաշվի առնելով ֆինանսական գործիքի մնացած գործողության ժամկետի ընթացքում առաջացած պարտազանցման ռիսկի փոփոխությունը: Ավելի մանրամասն բացատրվում է 36.1.2 ծանոթագրությունում:

Վերոնշյալի հիման վրա՝ Բանկը դասակարգում է իր ֆինանսական գործիքները փուլ 1, փուլ 2, փուլ 3 և գնված կամ սկզբնավորված պարտքային առումով արժեզրկված խմբերում, ինչպես նկարագրված է ստորև՝

- Փուլ 1 - երբ վարկերը ճանաչվում են առաջին անգամ, Բանկը ճանաչում է պահուստը 12-ամսյա ակնկալվող պարտքային կորուստների հիման վրա: Փուլ 1-ում դասակարգված վարկերը նաև ներառում են մնացորդներ, որոնցում պարտքային ռիսկը բարելավվել է և վարկը վերադասակարգվել է փուլ 2-ից:
- Փուլ 2 - երբ վարկը ստեղծման պահից ունեցել է պարտքային ռիսկի էական աճ, Բանկը ձևավորում է ամբողջ ժամկետի ընթացքում ակնկալվող պարտքային կորուստների պահուստ: Փուլ 2-ում դասակարգված վարկերը նաև ներառում են մնացորդներ, որոնցում պարտքային ռիսկը բարելավվել է և վարկը վերադասակարգվել է փուլ 3-ից:
- Փուլ 3 – արժեզրկված վարկեր: Բանկը ձևավորում է ամբողջ ժամկետի ընթացքում ակնկալվող պարտքային կորուստների պահուստ:
- Գնված կամ սկզբնավորված պարտքային առումով արժեզրկված ակտիվների խումբ - գնված կամ սկզբնավորված պարտքային առումով արժեզրկված ակտիվներն սկզբնական ճանաչման պահին արժեզրկված ֆինանսական ակտիվներ են: Գնված կամ սկզբնավորված պարտքային առումով արժեզրկված ակտիվները հաշվարկվում են իրական արժեքով սկզբնական ճանաչման պահին, իսկ տոկոսային եկամուտը, ըստ էության, ճանաչվում է պարտքային ռիսկով ճշգրտված արդյունավետ տոկոսադրույքով: Ակնկալվող պարտքային կորուստները ճանաչվում են այն չափով, որքանով առկա է ակնկալվող պարտքային կորուստների հետագա փոփոխություն:

Ակնկալվող պարտքային կորուստները պարտազանցում տեղի ունենալու հավանականության, պարտազանցման պահին պարտքի գումարի, պարտազանցման դեպքում կորստի գումարի զեղչված արդյունք են, որոնք սահմանվում են հետևյալ կերպ.

Պարտազանցում տեղի ունենալու հավանականություն (PD): Այն որոշակի ժամանակահատվածի ընթացքում պարտազանցման հավանական լինելու գնահատումն է: Պարտազանցումը կարող է տեղի ունենալ միայն որոշակի պահի գնահատված ժամանակահատվածում, եթե գործիքը նախկինում չի ապաճանաչվել և դեռևս պորտֆելում է:

Պարտքի գումարը պարտազանցման պահին (EAD): Այն ապագա պարտազանցման ամսաթվի դրությամբ պարտքի գնահատված գումարն է՝ հաշվի առնելով հաշվետու ամսաթվից հետո պարքսի գումարի ակնկալվող փոփոխությունները, ներառյալ մայր գումարի և տոկոսների վճարումները պայմանագրով նախատեսված կարգով կամ այլ կերպ, փոխառություն ստանալու իրավունքի օգտագործումը և բաց թողնված վճարումների գծով հաշվեգրված տոկոսները:

Կորուստը պարտազանցման դեպքում (LGD): Այն արտահայտում է կորստի գնահատված գումարն, որը կառաջանա, եթե որոշակի պահի տեղի ունենա պարտազանցում: Այն հիմնված է վճարման ենթակա պայմանագրային դրամական հոսքերի և այն դրամական հոսքերի տարբերության վրա, որոնք վարկատուն ակնկալում է ստանալ՝ ներառյալ գրավի իրացումից: Այն սովորաբար արտահայտվում է որպես պարտազանցման պահին պարտքի գումարի տոկոս:

Պարտազանցում տեղի ունենալու հավանականությունը պարտազանցման պահին պարտքի գումարը, պարտազանցման դեպքում կորստի գումարը մանրամասն բացահայտվում են 36.1.2 ծանոթագրությունում:

Վերանայված պայմաններով ֆինանսական ակտիվներ

Եթե փոխառուի ֆինանսական դժվարությունների պատճառով ֆինանսական ակտիվի պայմանագրային պայմանները վերանայվում կամ փոփոխվում են կամ գոյություն ունեցող ֆինանսական ակտիվը փոխարինվում է նորով, ապա գնահատվում է ֆինանսական ակտիվի ապաճանաչման անհրաժեշտությունը (տե՛ս՝ ծանոթ. 4.4.4), և ակնկալվող պարտքային կորուստները հաշվարկվում են հետևյալ կերպ.

- եթե ակնկալվող վերանայումը չի հանգեցնում գոյություն ունեցող ֆինանսական ակտիվի ապաճանաչմանը, ապա փոփոխված ֆինանսական ակտիվից ակնկալվող դրամական հոսքերը ներառվում են գոյություն ունեցող ակտիվից ակնկալվող դրամական միջոցների հոսքերի պակասորդի հաշվարկում,
- եթե ակնկալվող վերանայումը հանգեցնում է գոյություն ունեցող ֆինանսական ակտիվի ապաճանաչմանը, ապա նոր ակտիվի ակնկալվող իրական արժեքը դիտարկվում է որպես ապաճանաչման պահին գոյություն ունեցող ակտիվի վերջնական դրամական հոսք: Այդ գումարը ներառվում է գոյություն ունեցող ֆինանսական ակտիվից ակնկալվող դրամական միջոցների պակասորդի հաշվարկում, որոնք ակնկալվող ապաճանաչման ամսաթվից մինչև հաշվետու ամսաթիվ զեղչվում են գոյություն ունեցող ակտիվի սկզբնական արդյունավետ տոկոսադրույքով:

Պարտքային առումով արժեզրկված ֆինանսական ակտիվներ

Յուրաքանչյուր հաշվետու ամսաթվի դրությամբ Բանկը գնահատում է, թե արդյոք ամորտիզացված արժեքով հաշվառվող ֆինանսական ակտիվները և իրական արժեքով՝ այլ համապարփակ ֆինանսական արդյունքի միջոցով չափվող պարտքային ֆինանսական ակտիվները պարտքային առումով արժեզրկված են: Ֆինանսական ակտիվները համարվում են պարտքային առումով արժեզրկված, եթե տեղի են ունենում մեկ կամ ավելի իրադարձություններ, որոնք բացասաբար են անդրադառնում ֆինանսական ակտիվի գնահատված ապագա դրամական միջոցների հոսքերի վրա: Ֆինանսական ակտիվի պարտքային առումով արժեզրկման վկայություններ են հանդիսանում ստորև նշված իրադարձությունների վերաբերյալ տվյալների առկայությունը.

- փոխառուի կամ թողարկողի նշանակալի ֆինանսական դժվարությունները,
- պայմանագրի խախտումը, ինչպիսին է պարտազանցությունը կամ ժամկետանց դառնալը,
- Բանկի կողմից վարկի կամ փոխատվության պայմանների այնպիսի վերանայումը, որը Բանկն այլ հանգամանքներում չէր դիտարկի,
- հավանականությունը, որ փոխառուն կսննկանա կամ այլ կերպ ֆինանսապես կվերակազմակերպվի, կամ,

- ֆինանսական դժվարությունների հետևանքով արժեթղթերի ակտիվ ֆինանսական շուկայի վերացում,

Վարկը, որի պայմանները վերաբանակցվել են փոխառուի վիճակի վատթարացման պատճառով, սովորաբար համարվում է պարտքային առումով արժեզրկված, եթե գոյություն չունի ապացույց, որ պայմանագրային դրամական հոսքերը չստանալու ռիսկը նշանակալիորեն նվազել է և չկան արժեզրկման այլ հայտանիշներ:

Պետական պարտատոմսերում ներդրման արժեզրկված լինելը գնահատելիս՝ Բանկը հաշվի է առնում հետևյալ գործոնները.

- վարկունակության շուկայական գնահատականը՝ արտացոլված պարտատոմսերի եկամտաբերությամբ,
- եկամտաբերության գնահատումը վարկանիշային գործակալությունների կողմից,
- Նոր պարտքի թողարկման համար կապիտալի շուկաներ մուտք գործելու երկրի կարողությունը:

Ակնկալվող պարտքային կորուստների պահուստի ներկայացումը ֆինանսական վիճակի մասին հաշվետվությունում

Ակնկալվող պարտքային կորուստների գծով պահուստը ֆինանսական վիճակի մասին հաշվետվությունում ներկայացվում է հետևյալ կերպ.

- ամորտիզացված արժեքով չափվող ֆինանսական ակտիվներ՝ որպես ակտիվների համախառն հաշվեկշռային արժեքից նվազում,
- իրական արժեքով՝ այլ համապարփակ ֆինանսական արդյունքի միջոցով չափվող պարտքային գործիքներ՝ ֆինանսական վիճակի մասին հաշվետվությունում կորստի պահուստ չի ճանաչվում, քանի որ այս ակտիվների համար հաշվեկշռային արժեքը վերջիններիս իրական արժեքն է: Այնուամենայնիվ, կորստի պահուստը բացահայտվում և ճանաչվում է իրական արժեքի փոփոխությունների գծով պահուստում,
- փոխատվության հանձնառությունների և ֆինանսական երաշխավորության պայմանագրերի համար, որպես կանոն, պահուստի տեսքով,
 - Փոխատվության հանձնառությունների չօգտագործված մասի գծով ամբողջ ժամկետի ընթացքում ակնկալվող պարտքային կորուստների գնահատման ժամանակ, Բանկը գնահատում է փոխատվության հանձնառությանամբողջ ժամկետի ընթացքում պորտֆելի այն մասը, որը ակտնկալվում է օգտագործել: Ակնկալվող պարտքային կորուստները հետագայում հիմնվում են դրամական հոսքերի ակնկալվող պակասորդի ներկա արժեքի վրա, եթե վարկը օգտագործվել է: Ակնկալվող դրամական պակասորդները զեղչվում են վարկի ակնկալվող պարտքային կորուստների մոտավոր հաշվարկով:
 - Երբ ֆինանսական գործիքը ներառում է թե՛ օգտագործված և թե՛ չօգտագործված բաղադրիչ, և Բանկը չի կարող նույնականացնել փոխատվության հանձնառության բաղադրիչի գծով ակնկալվող պարտքային կորուստներն օգտագործված բաղադրիչի գծով ակնկալվող պարտքային կորուստներից առանձին՝ Բանկը ներկայացնում է ընդհանուր կորստի պահուստ երկու բաղադրիչների համար: Ընդհանուր գումարը ներկայացվում է որպես նվազեցում օգտագործված բաղադրիչի համախառն հաշվեկշռային արժեքից: Կորստի պահուստի ավելցուկը օգտագործված բաղադրիչի համախառն հաշվեկշռային արժեքի նկատմամբ ներկայացվում է որպես պահուստ, և:
 - Յուրաքանչյուր երաշխավորության վերաբերյալ Բանկի պարտավորությունը չափվում է սկզբնապես ճանաչված գումարի առավելագույնով՝ հանած շահույթի կամ վնասի մասին հաշվետվությունում ճանաչված կուտակված ամորտիզացիան և ակնկալվող պարտքային կորուստների պահուստը: Կրճատումները զեղչվում են ռիսկով ճշգրտված տոկոսադրույքով, որը ենթակա է բացահայտման: Ֆինանսական երաշխավորության

պայմանագրերի հետ կապված ակնկալվող պարտքային կորուստները ճանաչվում են պահուստներում:

Դուրսգրում

Վարկերը և պարտքային արժեթղթերը դուրս են գրվում (մասնակի կամ ամբողջական), եթե չկան դրանց վերադարձման իրական հեռանկարներ: Դա, որպես կանոն, այն դեպքն է, երբ Բանկը որոշում է, որ պարտապանը չունի այնպիսի ակտիվներ կամ եկամտի աղբյուրներ, որոնք կարող են առաջացնել բավարար դրամական հոսքեր՝ դուրսգրման ենթակա գումարը մարելու համար: Այդ ակտիվի ինչպես ընդհանուր հաշվեկշռային արժեքը, այնպես էլ արժեզրկման պահուստը (եթե առկա են) ուղղակիորեն դուրս են գրվում: Դուրսգրումը իրենից ներկայացնում է ճանաչման մասնակի կամ ամբողջական դադարեցում: Սակայն դուրսգրված ֆինանսական ակտիվները դեռևս կարող են ենթարկվել պահանջների կատարման՝ Բանկի պարտքերի հավաքագրման ընթացակարգերի համապատասխան:

4.5 Դրամական միջոցներ և դրանց համարժեքներ

Դրամական միջոցները և դրանց համարժեքները բաղկացած են կանխիկ դրամից, ՀՀ ԿԲ-ում պահվող միջոցներից (բացառությամբ ԱրՔԱ վճարային համակարգով իրականացվող փոխհաշվարկների համար դեպոնացված գումարների) և այլ բանկերում հաշիվներից, այդ թվում, բարձր իրացվելի ներդրումները, որոնց մարման ժամկետը ձեռքբերման օրից 90 օր է, որոնք կարող են փոխարկվել կանխիկ կարճ ժամանակամիջոցում հեշտությամբ և չեն ենթարկվում արժեքի փոփոխման զգալի ռիսկի:

Դրամական միջոցները և դրանց համարժեքները հաշվառվում են ամորտիզացված արժեքով:

4.6 Պահանջներ ֆինանսական կազմակերպությունների նկատմամբ

Իր բնականոն գործունեության ընթացքում Բանկն օգտագործում է այլ բանկերում տարբեր ժամկետայնության բացված ընթացիկ և ավանդային հաշիվներ: Բանկերին տրամադրված ֆիքսված ժամկետով վարկերն ու կանխավճարները հաշվառվում են ամորտիզացված արժեքով՝ օգտագործելով արդյունավետ տոկոսադրույքի մեթոդը: Ոչ ֆիքսված ժամկետներով միջոցներն ամորտիզացվում են Բանկի ղեկավարության կողմից գնահատված ժամկետներում: Ֆինանսական կազմակերպությունների նկատմամբ պահանջների գումարները նվազեցվում են արժեզրկումից պահուստների գումարներով:

4.7 Առևտրային նպատակներով պահվող ակտիվներ և պարտավորություններ

Առևտրային նպատակներով պահվող ակտիվներ և պարտավորությունները իրենցից ներկայացնում են ֆինանսական ակտիվներ և պարտավորություններ, որոնք հիմնականում ձեռք են բերվել կամ առաջացել են մոտ ապագայում վաճառելու կամ հետ գնելու նպատակով, կազմում են միասին կառավարվող որոշված ֆինանսական գործիքների պորտֆելի մաս, որի համար առկա է վկայություն կարճ ժամկետում շահույթ ստանալու արդիական փաստացի ուղիների վերաբերյալ: Առևտրային նպատակներով պահվող ակտիվները և պարտավորությունները սկզբնապես ճանաչվում են, ապա հետագայում չափվում իրական արժեքով ֆինանսական վիճակի մասին հաշվետվությունում՝ շահույթում կամ վնասում ճանաչված գործարքային ծախսերով: Իրական արժեքի բոլոր փոփոխությունները ճանաչվում են որպես շահույթում կամ վնասում գուտ առևտրային եկամտի մի մաս:

Իր բնականոն գործունեության ընթացքում, արտարժույթի և կապիտալի շուկաներում, Բանկը հանդես է գալիս որպես ածանցյալ գործիքներով պայմանագրերի կողմ, որոնք ներառում են ֆյուչերսներ, ֆորվարդներ, օպիոններ: Բոլոր ածանցյալ գործիքները դասակարգվում են որպես առևտրական նպատակներով պահվող և դրանց հաշվառումը իրականացվում է ֆինանսական գործիքների նախնական ճանաչման քաղաքականությունների համաձայն,

այնուհետև դրանք վերաչափվում են իրական արժեքով: Իրական արժեքը որոշվում է շուկաներում գնանշումներով կամ այնպիսի մոդելների կիրառմամբ, որոնց հիմքում ընկած են շուկաների ընթացիկ վիճակների գնահատումները և բազային գործիքների պայմանագրային գները և այլ գործոններ: Դրական իրական արժեք ունեցող ածանցյալ գործիքները հաշվառվում են որպես ակտիվ, իսկ բացասական իրական արժեքով ածանցյալ գործիքները՝ որպես պարտավորություն:

4.8 Վարկեր և փոխատվություններ

Վարկերը և փոխատվությունները ֆիքսված կամ որոշելի վճարումներով ֆինանսական ակտիվներն են, որոնք ստեղծվում են Բանկի կողմից ուղղակիորեն պարտապանին դրամ տրամադրելու միջոցով՝ առանց պարտքը վաճառելու մտադրության:

Ֆիքսված ժամկետներով տրամադրված վարկերը սկզբնապես ճանաչվում են իրական արժեքով՝ գումարած գործարքից ծախսումները: Երբ տրամադրված գումարների իրական արժեքը տարբերվում է վարկի իրական արժեքից, օրինակ երբ վարկը տրամադրվում է շուկայականից ցածր տոկոսադրույքով, տրամադրված գումարի և վարկի իրական արժեքների տարբերությունը վարկի սկզբնական ճանաչման ժամանակ ձևակերպվում է որպես ծախս շուկայականից ցածր դրույքներով ակտիվների տեղաբաշխումից՝ շահույթի կամ վնասի և այլ համապարփակ ֆինանսական արդյունքի մասին հաշվետվությունում: Այնուհետև վարկերն ու փոխատվությունները չափվում են ամորտիզացված արժեքով՝ կիրառելով արդյունավետ տոկոսադրույքի մեթոդը: Ֆիքսված մարման ժամկետ չունեցող վարկերն ու փոխատվությունները հաշվառվում են ամորտիզացված արժեքով՝ ելնելով մարման ենթադրվող ժամկետներից: Հաճախորդներին տրված վարկերի ու փոխատվությունների գումարները նվազեցվում են դրանց գծով արժեզրկումից պահուստների գումարներով:

4.9 Ներդրումային արժեթղթեր

Ֆինանսական վիճակի մասին հաշվետվությունում ներդրումային արժեթղթերը ներառում են,

- պարտքային ներդրումային արժեթղթեր, որոնք չափվում են ամորտիզացված արժեքով. դրանք սկզբնապես չափվում են իրական արժեքով՝ գումարած ուղղակի գործարքների ծախսերը, իսկ հետագայում՝ դրանց ամորտիզացված արժեքով՝ կիրառելով արդյունավետ տոկոսադրույքի մեթոդը:
- պարտքային և բաժնային ներդրումային արժեթղթեր, որոնք չափվում են իրական արժեքով՝ շահույթի կամ վնասի միջոցով կամ նախորոշվում են որպես իրական արժեքով՝ շահույթի կամ վնասի միջոցով չափվող, իսկ իրական արժեքի փոփոխությունները անմիջապես ճանաչվում են շահույթում կամ վնասում,
- իրական արժեքով՝ այլ համապարփակ ֆինանսական արդյունքի միջոցով չափվող պարտքային արժեթղթեր և
- իրական արժեքով՝ այլ համապարփակ ֆինանսական արդյունքի միջոցով չափվող բաժնային ներդրումային արժեթղթեր:

Իրական արժեքով՝ այլ համապարփակ ֆինանսական արդյունքի միջոցով չափվող պարտքային արժեթղթերի գծով օգուտը և վնասը ճանաչվում են այլ համապարփակ ֆինանսական արդյունքում, բացառությամբ ներքոհիշյալ դեպքերի, երբ ճանաչվում են շահույթում կամ վնասում, նույն ձևով, ինչպես ամորտիզացված արժեքով չափվող ֆինանսական ակտիվների դեպքում.

- տոկոսային եկամուտ՝ արդյունավետ տոկոսադրույքի մեթոդի կիրառմամբ,
- ակնկալվող պարտքային կորուստներ և վերադարձ
- արտարժույթի փոխարկումից օգուտ և վնաս

Երբ իրական արժեքով՝ այլ համապարփակ ֆինանսական արդյունքի միջոցով չափվող պարտքային արժեթուղթը ապաճանաչվում է, նախկինում ակնկալվող պարտքային կորուստներում ճանաչված կուտակային օգուտը կամ վնասը սեփական կապիտալից վերադասակարգվում է շահույթում կամ վնասում:

Բանկը կարող է ոչ առևտրային նպատակներով պահվող բաժնային գործիքներում որոշ ներդրումների իրական արժեքի փոփոխությունները ներկայացնել այլ համապարփակ ֆինանսական արդյունքում: Այսպիսի ընտրություն կայացվում է սկզբնական ճանաչման ժամանակ անհատական սկզբունքով և անշրջելի է:

Այսպիսի բաժնային գործիքների գծով օգուտ և վնասը երբեք չեն վերադասակարգվում շահույթում կամ վնասում, իսկ արժեզրկում չի ճանաչվում: Շահաբաժինները ճանաչվում են շահույթում կամ վնասում, եթե դրանք հստակ չեն հանդիսանում ներդրումների մի մասի վերադարձ, որի դեպքում նրանք ճանաչվում են այլ համապարփակ ֆինանսական արդյունքում: այլ համապարփակ ֆինանսական արդյունքում ճանաչված կուտակային օգուտը և վնասը ներդրումների օտարման դեպքում փոխանցվում են չբաշխված շահույթ:

4.10 Հետգնման և հակադարձ հետգնման պայմանագրեր

Հետգնման պայմանով արժեթղթերի վաճառքի գործառնությունները («ռեպո») դիտարկվում են որպես ապահովված ֆինանսական գործարքներ: Հետգնման պայմանով վաճառված արժեթղթերը շարունակվում են հաշվառվել ֆինանսական վիճակի մասին հաշվետվությունում, և այն դեպքում, երբ գնորդն ունի նշված արժեթղթերի վաճառքի կամ գրավադրման պայմանագրային իրավունք կամ համաձայնություն, դրանք վերադասակարգվում են որպես «Հետգնման պայմանագրերով գրավադրված արժեթղթեր» և ներկայացվում են որպես առանձին հաշվեկշիռային հոդված: Համապատասխան պարտավորությունն արտացոլվում է ֆինանսական կազմակերպությունների կամ հաճախորդների նկատմամբ հաշիվներում:

Հետվաճառքի պայմանով գնված արժեթղթերը («հակադարձ ռեպո») չեն ճանաչվում ֆինանսական վիճակի մասին հաշվետվությունում, իսկ տրամադրված գումարները հաշվառվում են որպես պահանջներ ֆինանսական կազմակերպությունների նկատմամբ կամ հաճախորդներին տրված վարկեր և փոխատվություններ: Արժեթղթերի գնման և վաճառքից առաջացած եկամուտը կամ ծախսը իրենից ներկայացնում է տոկոսային եկամուտ կամ ծախս, որոնք հաշվեզրվում են հետգնման պայմանագրերի գործողության ժամկետների ընթացքում՝ օգտագործելով արդյունավետ տոկոսադրույքի մեթոդը:

Եթե հակադարձ ռեպո պայմանագրով գնված ակտիվները վաճառվեն երրորդ կողմին, արժեթղթերի վերադարձի պարտավորությունը գրանցվում է որպես առևտրային պարտավորություն և չափվում է իրական արժեքով:

4.11 Վարձակալություն

Ցանկացած նոր պայմանագրի դեպքում Բանկը դիտարկում է, թե արդյոք պայմանագիրը վարձակալական է, կամ պարունակում է վարձակալություն: Վարձակալությունը սահմանվում է որպես «պայմանագիր կամ պայմանագրի մի մաս, որը փոխհատուցման դիմաց փոխանցում է ակտիվի (հիմքում ընկած ակտիվ) օգտագործման իրավունքը որոշակի ժամանակահատվածի համար»: Այս սահմանումը կիրառելու համար Բանկը գնահատում է, թե արդյոք պայմանագիրը բավարարում է հետևյալ երեք հիմնական գնահատականներին.

- պայմանագիրը պարունակում է որոշակիացված ակտիվ, որը կա՛մ հստակ սահմանված է պայմանագրում, կա՛մ սահմանվում է անուղղակի վկայության հիման վրա՝ որոշակիացվելով այն պահին, երբ ակտիվը դառնում է հասանելի Բանկին,
- Բանկն իրավունք ունի ստանալու որոշակիացված ակտիվի օգտագործումից, ըստ էության, բոլոր տնտեսական օգուտները օգտագործման ողջ ժամանակահատվածում՝ հաշվի առնելով նրա՝ պայմանագրի որոշակի շրջանակում իրավունքները,

- Բանկն իրավունք ունի օգտագործման ժամանակահատվածի ընթացքում ուղղորդելու որոշակիացված ակտիվի օգտագործումը: Բանկն իրավունք ունի ուղղորդել, թե «ինչպես և ինչ նպատակով» ակտիվն օգտագործել օգտագործման ժամանակաշրջանի ընթացքում:

Վարձակալության ճանաչում և չափում

Բանկը որպես վարձակալ

Վարձակալության մեկնարկի ամսաթվի դրությամբ, Բանկը պետք է ֆինանսական վիճակի մասին հաշվետվությունում ճանաչի օգտագործման իրավունքի ձևով ակտիվը և վարձակալության գծով պարտավորությունը: Օգտագործման իրավունքի ձևով ակտիվը չափվում է սկզբնական արժեքով, որը ձևավորվում է վարձակալության գծով պարտավորության սկզբնական չափումից, Բանկի կատարած ցանկացած սկզբնական ուղղակի ծախսերից, վարձակալության ժամկետի ավարտին ակտիվի ապատեղակայման և քանդման ցանկացած ծախսի գնահատումից և նախքան վարձակալության մեկնարկի ամսաթիվը կատարված ցանկացած վարձակալական վճարներից (հանած ստացված ցանկացած խրախուսումները):

Բանկը հաշվարկում է օգտագործման իրավունքի ձևով ակտիվի մաշվածությունը գծային հիմունքով վարձակալության մեկնարկի ամսաթվից մինչև օգտագործման իրավունքի ձևով ակտիվի օգտակար ծառայության ավարտի ամսաթվից կամ վարձակալության ժամկետի ավարտի ամսաթվից ամենավաղը: Բանկը նաև գնահատում է օգտագործման իրավունքի ձևով ակտիվը արժեզրկման համար, երբ այդպիսի ցուցանիշներ կան: Վարձակալված գույքի բարելավումները կապիտալիզացվում և մաշվում են գծային հիմունքով՝ որպես հիմք ընդունելով վարձակալության ժամկետից և վարձակալված գույքի օգտակար ծառայության ժամկետից նվազագույնը:

Մեկնարկի ամսաթվին Բանկը չափում է վարձակալության գծով պարտավորությունը այդ ամսաթվին դեռևս չվճարված վարձավճարների ներկա արժեքով՝ դրանք գեղչելով՝ կիրառելով վարձակալությամբ ենթադրվող տոկոսադրույքը, եթե այդ դրույքը կարելի է հեշտությամբ որոշել, կամ Բանկի լրացուցիչ փոխառության տոկոսադրույքը:

Վարձակալության գծով պարտավորության չափման մեջ ներառվող վարձավճարները պարունակում են հաստատուն վճարումներ (ներառյալ՝ ըստ էության հաստատուն վճարումներ), վարձակալության փոփոխուն վճարումներ, որոնք կախված են ինդեքսից կամ դրույքից, գումարներ, որոնք, ինչպես սպասվում է կվճարվեն մնացորդային արժեքի երաշխիքի ներքո և վճարումներից, որոնք առաջանում են օպցիոններից, որոնց իրագործման վերաբերյալ կա խելամիտ համոզմունք:

Սկզբնական չափումից հետո պարտավորությունը կնվազեցվի կատարված վճարումների և կմեծացվի տոկոսների չափով: Այն վերաչափվում է՝ արտացոլելու ցանկացած վերագնահատում կամ փոփոխություն, կամ եթե առկա են փոփոխություններ ըստ էության հաստատուն վճարումներում:

Երբ վարձակալության գծով պարտավորությունը վերաչափվում է, համապատասխան ճշգրտումը արտացոլվում է օգտագործման իրավունքի ձևով ակտիվում կամ շահույթում և վնասում, եթե օգտագործման իրավունքի ձևով ակտիվը նվազեցվել է գրոյի:

Բանկը սահմանում է իր լրացուցիչ փոխառության տոկոսադրույքը՝ վերլուծելով փոխառությունները արտաքին տարբեր աղբյուրների հիման վրա և կատարում է որոշակի ճշգրտումներ՝ արտացոլելու վարձակալության պայմանները և վարձակալված ակտիվի տեսակը:

Ֆինանսական վիճակի մասին հաշվետվությունում օգտագործման իրավունքի ձևով ակտիվները ընդգրկվել են հիմնական միջոցների տողում, իսկ վարձակալության գծով պարտավորությունները՝ այլ պարտավորություններում:

4.12 Թանկարժեք մետաղներ

Ոսկին և այլ թանկարժեք մետաղները հաշվառվում են ՀՀ ԿԲ կողմից սահմանվող գներով, ինչը մոտավորապես դրանց իրական արժեքն է և հիմնված է Լոնդոնի Թանկարժեք Մետաղների բորսայի գնանշումների վրա:

Գների տատանումներն արտացոլվում են թանկարժեք մետաղներով գործառնություններից գուտ օգուտ/վնաս հոդվածում՝ այլ եկամուտներում կամ ծախսերում:

4.13 Հիմնական միջոցներ

Հիմնական միջոցները ներկայացված են սկզբնական արժեքի և կուտակված մաշվածության տարբերությամբ: Բանկի շենքը ներկայացված է իրական արժեքի և կուտակված մաշվածության տարբերությամբ: Երբ ակտիվի հաշվեկշռային արժեքը ավելի մեծ է նրա գնահատված փոխհատուցվող գումարից ոչ ժամանակավոր հանգամանքների պատճառով, այն անմիջապես նվազեցվում է մինչև այդ փոխհատուցվող գումարը: Հողը հաշվառվում է իրական արժեքով և ունի անսահմանափակ օգտակար ծառայության ժամկետ և, հետևաբար, չի ամորտիզացվում:

Մաշվածությունը հաշվարկվում է գծային մեթոդով ակտիվի օգտակար ծառայության ժամկետի ընթացքում, կիրառելով հետևյալ տարեկան դրույքաչափերը՝

	Օգտակար ծառայության ժամկետ (տարիներ)	Տոկոսադրույք (%)
Շենքեր	50	2
Համակարգչային տեխնիկա	3-5	33.3-20
Տրանսպորտային միջոցներ	8	12.5
Այլ հիմնական միջոցներ	8	12.5

Վարձակալված հիմնական միջոցների վրա ուղղված կապիտալ բնույթի ծախսումները կապիտալացվում և ամորտիզացվում են գծային հիմունքով վարձակալման ժամկետի և հիմնական միջոցների և դրանց օգտակար ծառայության ժամկետներից նվազագույնով: Անավարտ շինարարությանը պատկանող ակտիվները հաշվառվում են փաստացի ծախսերի և արժեզրկումից կորուստների տարբերությամբ: Շինարարական աշխատանքների ավարտից հետո ակտիվները փոխանցվում են հիմնական միջոցներին և հաշվառվում են իրենց մնացորդային արժեքով: Անավարտ շինարարությանը պատկանող ակտիվները չեն ամորտիզացվում քանի դեռ պատրաստ չեն օգտագործման համար:

Հիմնական միջոցների վերանորոգման և պահպանման հետ կապված ծախսումները շահույթի կամ վնասի և այլ համապարփակ ֆինանսական արդյունքի մասին հաշվետվությունում ճանաչվում են որպես ծախս՝ դրանց կատարման պահին: Կապիտալ բնույթի նորոգման ծախսումները ավելացվում են ակտիվի հաշվեկշռային արժեքին, երբ հավանական է, որ դրանց շնորհիվ ապագա տնտեսական օգուտները՝ ավելի շատ, քան ակնկալվում էր առկա ակտիվի նորմատիվային ցուցանիշների սկզբնական գնահատումից, կհոսեն դեպի Բանկ: Այս ծախսումների մաշվածությունը հաշվարկվում է համապատասխան ակտիվի օգտակար ծառայության մնացորդային ժամկետի ընթացքում:

Հիմնական միջոցի իրացումից առաջացած օգուտ կամ վնասը որոշվում է որպես ակտիվի իրացումից գուտ մուտքերի և հաշվեկշռային արժեքի տարբերություն և հաշվառվում է գործառնական շահույթում:

Վերագնահատման արդյունքում ակտիվի արժեքի աճը արտացոլվում է կապիտալում՝ հիմնական միջոցների վերագնահատման պահուստում, բացի այն դեպքերից, երբ այն փոխհատուցում է ֆինանսական արդյունքներում տվյալ ակտիվի գծով նախկինում ճանաչված վերագնահատումից

վնասը. այս դեպքում վերագնահատումից աճը նույնպես ճանաչվում է ֆինանսական արդյունքներում: Վերագնահատման արդյունքում ակտիվի արժեքի նվազումը ճանաչվում է ֆինանսական արդյունքներում, բացի այն դեպքերից, երբ այն փոխհատուցում է նախկինում տվյալ ակտիվի գծով կապիտալում ճանաչված վերագնահատումից աճը:

Հիմնական միջոցների օգտագործմանը զուգահեռ, տվյալ ակտիվի վերագնահատված հաշվեկշռային արժեքի հիման վրա հաշվարկված մաշվածության և ակտիվի սկզբնական արժեքի հիման վրա հաշվարկված մաշվածության տարբերությունը փոխանցվում է չբաշխված շահույթին:

Վերագնահատված արժեքով հաշվառվող հիմնական միջոցների իրացման կամ դուրս գրման դեպքում այդ հիմնական միջոցներին վերաբերվող վերագնահատման պահուստի մնացորդն ամբողջությամբ փոխանցվում է չբաշխված շահույթին:

4.14 Ոչ նյութական ակտիվներ

Ոչ նյութական ակտիվները բաղկացած են համակարգչային ծրագրերից, արտոնագրերից և այլն:

Առանձին ձեռք բերված ոչ նյութական ակտիվները սկզբնապես ճանաչվում են ինքնարժեքով: Նախնական ճանաչումից հետո ոչ նյութական ակտիվները հաշվառվում են ինքնարժեքով՝ նվազեցնելով կուտակված ամորտիզացիան կամ արժեզրկումից կորուստները: Ոչ նյութական ակտիվների օգտակար ծառայությունների ժամկետները կարող են լինել որոշակի կամ անորոշ: Որոշակի օգտակար ծառայությունների ժամկետներ ունեցող ոչ նյութական ակտիվներն ամորտիզացվում են գծային հիմունքով օգտակար ծառայության ընթացքում՝ 1-11 տարվա ընթացքում և գնահատվում են արժեզրկման առումով, երբ առկա են արժեզրկման հատկանիշներ: Ամորտիզացիայի հաշվառման մեթոդները և ժամկետները վերանայվում են յուրաքանչյուր ֆինանսական տարվա վերջում:

Համակարգչային ծրագրերի ընթացիկ սպասարկման ծախսերը հաշվառվում են որպես ծախս դրանց կատարման ժամանակ:

4.15 Բռնագանձված ակտիվներ

Բանկի քաղաքականությունն է սահմանել՝ արդյոք բռնագանձված ակտիվը կարող է լավագույնս օգտագործվել իր ներքին գործառնությունների համար, թե պետք է վաճառվի: Ներքին գործառնությունների համար օգտագործման ենթակա ակտիվները փոխանցվում են իրենց համապատասխան ակտիվների դաս սկզբնական ապահովված ակտիվի բռնագանձված կամ հաշվեկշռային արժեքի նվազագույնով: Ակտիվները, որոնց համար վաճառքն ավելի լավ տարբերակ է ճանաչվում, ըստ Բանկի քաղաքականության՝ փոխանցվում են վաճառքի համար մատչելի ակտիվների դաս՝ իրենց իրական արժեքով (ֆինանսական ակտիվների դեպքում), իսկ ոչ ֆինանսական ակտիվների դեպքում՝ իրական արժեքով՝ հանած բռնագանձման ամսաթվի դրությամբ վաճառքից ծախսերը:

Որոշ դեպքերում, ակտիվները բռնագանձվում են վարկային պարտավորությունների չկատարման արդյունքում: Բռնագանձված ակտիվները չափվում են սկզբնական արժեքից և իրացման զուտ արժեքից նվազագույնով:

4.16 Ոչ ֆինանսական ակտիվների արժեզրկում

Յուրաքանչյուր հաշվետու ամսաթվի դրությամբ այլ ոչ ֆինանսական ակտիվները, բացառությամբ հետաձգված հարկերի, գնահատվում են արժեզրկված լինելու հայտանիշ բացահայտելու նպատակով: Ոչ ֆինանսական ակտիվների փոխհատուցվող գումարը որոշվում է որպես նրանց իրական արժեքից՝ հանած վաճառքի ծախսումները, և օգտագործման արժեքից առավելագույնը:

Օգտագործման արժեքը գնահատելիս գնահատված ապագա դրամական հոսքերը գեղջվում են մինչև իրենց ներկա արժեքը՝ օգտագործելով գեղջման մինչև հարկումը դրույքը, որն արտացոլում է փողի ժամանակային արժեքի ընթացիկ շուկայական գնահատումները և ակտիվին հատուկ

ռիսկերը: Այլ ակտիվներից առաջացող դրամական միջոցների ներհոսքերից մեծապես անկախ դրամական միջոցների ներհոսքեր չառաջացնող ակտիվների փոխհատուցվող գումարը որոշվում է այն դրամաստեղծ միավորի համար, որին պատկանում է տվյալ ակտիվը: Արժեզրկումից կորուստը ճանաչվում է, երբ ակտիվի կամ նրա դրամաստեղծ միավորի հաշվեկշռային արժեքը գերազանցում է նրա փոխհատուցվող գումարը:

Ոչ ֆինանսական ակտիվների գծով արժեզրկումից կորուստները ճանաչվում են շահույթում կամ վնասում և հակադարձվում է միայն այն դեպքում, եթե տեղի են ունեցել փոփոխություններ փոխհատուցվող գումարը որոշելիս օգտագործված գնահատականներում: Արժեզրկումից կորուստը հակադարձվում է միայն այն չափով, որքանով ակտիվի հաշվեկշռային արժեքը չի գերազանցում այն հաշվեկշռային արժեքը, որը որոշված կլիներ (առանց համապատասխան մաշվածության կամ ամորտիզացիայի), եթե արժեզրկումից կորուստ ճանաչված չլիներ:

4.17 Ներգրված միջոցներ

Ներգրված միջոցները, որոնք ներառում են ՀՀ կառավարության և կենտրոնական բանկի, այլ ֆինանսական կազմակերպությունների և հաճախորդների հաշիվները, թողարկված արժեթղթերը և ստորադաս փոխառությունները, սկզբնապես ճանաչվում են ստացված միջոցների իրական արժեքով՝ հանած գործառնությունների գծով ուղղակի ծախսերը: Սկզբնական ճանաչումից հետո ներգրված միջոցները հաշվառվում են ամորտիզացված արժեքով՝ օգտագործելով արդյունավետ տոկոսադրույքի մեթոդը: Եկամուտները և ծախսերը գրանցվում են շահույթի կամ վնասի և այլ համապարփակ ֆինանսական արդյունքների մասին հաշվետվությունում, ինչպես պարտավորությունների ապաճանաչման ժամանակ, այնպես էլ ամորտիզացիայի ընթացքում:

4.18 Ֆինանսական երաշխավորություններ և փոխատվության հանձնառություններ

Ֆինանսական երաշխավորության պայմանագրով Բանկից պահանջվում է կատարել սահմանված վճարումներ՝ փոխհատուցելու համար վնասը, որը կրում է այդ պայմանագրի տիրապետողը՝ որոշակի դերիտորի կողմից պարտքային գործիքի պայմանների համաձայն վճարումը ժամանակին չկատարելու հետևանքով: Փոխատվության հանձնառություններն իրենցից ներկայացնում են նախապես սահմանված պայմաններով վարկ տրամադրելու կայուն հանձնառություններ:

Ֆինանսական երաշխավորությունները կամ շուկայականից ցածր տոկոսադրույքով փոխառություն տրամադրելու հանձնառությունները սկզբնապես չափվում են իրական արժեքով: Հետագայում, այս գործիքները չափվում են ՖՀՄՍ 9-ի համաձայն որոշված կորուստի գծով պահուստի գումարի և սկզբնապես ճանաչված գումարի և համապատասխան դեպքերում, ՖՀՄՍ 15-ի համաձայն ճանաչված կուտակված եկամտի տարբերության առավելագույն գումարով:

Ֆինանսական երաշխավորությունների և փոխատվության հանձնառությունների գծով առաջացած պարտավորությունները ներառվում են պահուստներում:

4.19 Պահուստներ

Պահուստը ճանաչվում է, երբ Բանկը ունի ներկա իրավական կամ կառուցողական պարտականություն՝ որպես անցյալ դեպքերի արդյունք, և հավանական է, որ այդ պարտականությունը մարելու նպատակով կպահանջվի տնտեսական օգուտներ մարմնավորող միջոցների արտահոսք, և պարտավորության գումարը հնարավոր է արժանահավատորեն գնահատել: Պահուստները ներառում են նաև ֆինանսական երաշխավորությունների և փոխատվության հանձնառությունների գծով պարտավորությունները, ինչպես ներկայացվում է 4.18 ծանոթագրությունում:

4.20 Սեփական կապիտալ

Բաժնետիրական կապիտալ

Սովորական բաժնետոմսերը և չմարվող արտոնյալ բաժնետոմսերը դասակարգվում են որպես կապիտալ: Նոր բաժնետոմսերի թողարկմանը, բացի կազմակերպությունների միավորման դեպքում թողարկվող բաժնետոմսերի, վերաբերող ուղղակի ծախսերը նվազեցվում են կապիտալի աճից: Երբ թողարկման արդյունքում ստացված գումարների իրական արժեքը գերազանցում է բաժնետոմսերի անվանական արժեքը, տարբերությունը հաշվառվում է որպես հավելավճար:

Էմիսիոն եկամուտ

Էմիսիոն եկամուտը ներառում է բաժնետոմսերի թողարկումից ստացված ցանկացած հավելավճար: Գործարքի գծով ցանկացած ծախսում, որը կապված է բաժնետոմսերի թողարկման հետ նվազեցվում է էմիսիոն եկամուտից:

Չբաշխված շահույթ

Չբաշխված շահույթը ներառում է ընթացիկ և նախորդ ժամանակաշրջանների կուտակված շահույթը:

Շահաբաժիններ

Հաշվապահական հաշվեկշռի ամսաթվով հասարակ բաժնետոմսերի գծով շահաբաժինները դուրս են գրվում կապիտալից և ճանաչվում են որպես պարտավորություն, միայն երբ դրանք հաստատվում են հաշվապահական հաշվեկշռի ամսաթվով կամ մինչև այդ: Հաշվապահական հաշվեկշռի ամսաթվից հետո մինչև ֆինանսական հաշվետվությունների հրապարակման ամսաթիվը հայտարարված կամ հաստատված շահաբաժինները բացահայտվում են:

Արտոնյալ բաժնետոմսերի գծով շահաբաժինները դուրս են գրվում կապիտալից և ունեն երաշխավորված տարեկան շահաբաժին ոչ պակաս, քան իրենց անվանական արժեքի 14% չափով՝ յուրաքանչյուր բաժնետոմսի համար:

Հիմնական միջոցների վերագնահատման պահուստ

Հիմնական միջոցների վերագնահատման աճը օգտագործվում է գրանցելու համար հիմնական միջոցների իրական արժեքի աճը և նվազումը այն չափի, որ նման նվազումը վերաբերում է նույն ակտիվի աճին, որը նախկինում ճանաչվել էր սեփական կապիտալում:

Իրական արժեքով՝ այլ համապարփակ ֆինանսական արդյունքի միջոցով չափվող ներդրումային արժեթղթերի իրական արժեքի պահուստ

Այս պահուստը արտացոլում է Իրական արժեքով՝ այլ համապարփակ ֆինանսական արդյունքի միջոցով չափվող ներդրումային արժեթղթերի իրական արժեքի փոփոխությունները:

4.21 Սեզմենտների ներկայացում

ՖՀՄՍ 8-ի համաձայն՝ Բանկի գործառնությունները առանձնացված չեն գործառնական սեզմենտների և ամբողջական բիզնես միավոր են: Բանկի գործառնությունների վերաբերյալ որոշումներ կայացնող գլխավոր մարմինը որոշումներ է կայացնում համատեղ արդյունքների հիման վրա, և ոչ մի օպերացիոն սեզմենտ չի հանվում ընդհանուր գործառնություններից: Բանկի ակտիվները հիմնականում կենտրոնացած են Հայաստանի Հանրապետության տարածքում: Բանկի եկամուտը բխում է հայկական աղբյուրներից:

5 Կարևորագույն հաշվապահական գնահատումներ և դատողություններ

ՖՀՄՍ համաձայն ֆինանսական հաշվետվությունների պատրաստումը պահանջում է, որ Բանկի ղեկավարությունը կատարի կարևորագույն հաշվապահական գնահատումներ, դատողություններ և ենթադրություններ, որոնք ազդեցություն են թողնում ֆինանսական հաշվետվությունների ամսաթվի դրությամբ ակտիվների և պարտավորությունների ներկայացվող գումարների, ինչպես նաև հաշվետու ժամանակաշրջանի եկամուտների և ծախսերի վրա: Գնահատումները և դրանց հետ կապված ենթադրությունները, հիմնվելով պատմական փորձի և այլ գործոնների վրա, որոնք հիմնավորված են տվյալ պայմաններում, հիմք են հանդիսանում դատողություններ անելու այն ակտիվների և պարտավորությունների հաշվեկշռային արժեքների վերաբերյալ, որոնց արժեքը հնարավոր չէ որոշել այլ վստահելի աղբյուրներից: Ամեն դեպքում, չնայած գնահատումները հիմնվում են ղեկավարության կողմից ընթացիկ իրադարձությունների լավագույն պատկերացումների վրա, փաստացի արդյունքները վերջին հաշվով կարող են տարբերվել կատարված գնահատումներից:

Գնահատումները և հիմքում ընկած ենթադրությունները շարունակաբար վերանայվում են: Հաշվապահական հաշվառման գնահատումների վերանայումները ճանաչվում են այն ժամանակաշրջանում, որում վերանայվել են, և այն ապագա ժամանակաշրջաններում, որոնց վրա կարող են ազդեցություն ունենալ:

5.1 Դատողություններ

Ֆինանսական ակտիվների դասակարգում

Բանկը գնահատում է այն բիզնես մոդելը, որի ընթացքում ակտիվները պահվում են և գնահատում, թե արդյոք ֆինանսական ակտիվի պայմանագրային պայմանները բացառապես մայր գումարի և չմարված մայր գումարի տոկոսագումարների վճարումներն են (տե՛ս 4.4.2 ծանոթագրությունը):

Ակնկալվող պարտքային կորուստների հաշվարկմանը վերաբորող չափանիշների սահմանում

Բանկը սահմանում է չափանիշներ որոշելու համար, արդյոք տեղի է ունեցել ֆինանսական ակտիվի պարտքային ռիսկի նշանակալի աճ սկզբնական ճանաչումից ի վեր, որոշելու համար ակնկալվող պարտքային կորուստների (ԱՊԿ) չափման մեջ ապագայամետ տեղեկատվությունը ներառելու մեթոդաբանությունը և ակնկալվող պարտքային կորուստների չափման համար օգտագործվող մոդելների ընտրությունն և հաստատումը:

5.2 Ենթադրություններ և գնահատման անորոշություն

Իրական արժեքի չափումը

Ֆինանսական գործիքների (երբ ակտիվ շուկայի գնանշումներ չկան) և ոչ ֆինանսական ակտիվների իրական արժեքը սահմանելու համար ղեկավարությունն օգտագործում է գնահատման տեխնիկան: Սա ներառում է զարգացող գնահատումները և ենթադրությունները համապատասխան նրան, թե շուկայի մասնակիցները ինչպես կգնահատեն գործիքները: Ղեկավարությունն իր ենթադրություններում որքան հնարավոր է հիմնվում է դիտարկվող տվյալների վրա, սակայն դրանք միշտ չէ, որ հասանելի են: Այդ դեպքում, ղեկավարությունն օգտագործում է իր ունեցած ամենալավ տեղեկատվությունը: Գնահատված իրական արժեքը կարող է տարբերվել փաստացի արժեքից, որը հաշվետու ժամանակաշրջանի դրությամբ կարող է հասանելի լինել անհատական գործարքների դեպքում (տե՛ս ծանոթագրություն 33):

Հիմնական միջոցների օգտակար ծառայության ժամկետ

Հիմնական միջոցների օգտակար ծառայության ժամկետի գնահատումը դատողության արդյունք է՝ հիմնված նման ակտիվի հետ կապված փորձի վրա: Ապագա տնտեսական օգուտները

մարմնավորվում են ակտիվներում և սպառվում հիմնականում օգտագործմանը զուգընթաց: Այնուամենայնիվ, այնպիսի գործոնները, ինչպիսիք են գործառնական, տեխնիկական կամ առևտրային մաշվածությունները, հաճախ հանգեցնում են ակտիվի տնտեսական օգուտների նվազեցմանը: Ղեկավարությունը մնացորդային օգտակար ծառայության ժամկետը գնահատում է ակտիվի ընթացիկ տեխնիկական վիճակին համապատասխան և ըստ այն գնահատված ժամանակաշրջանի, որի ընթացքում Բանկը կանխատեսում է ստանալ օգուտներ: Մնացորդային օգտակար ծառայության ժամկետի գնահատման համար հաշվի են առնվում հետևյալ հիմնական գործոններն. ակտիվների կանխատեսվող օգտագործումը, գործառնական գործոններից և պահպանման ծրագրից կախված՝ մաշվածությունը և շուկայական պայմանների փոփոխություններից առաջացող տեխնիկական և առևտրային մաշվածությունը:

Վարձակալության երկարաձգման հնարավորություններ

Երբ Բանկն ունի վարձակալության երկարաձգման հնարավորություն, ղեկավարությունը օգտագործում է իր դատողությունը՝ որոշելու այդ հնարավորության ողջամտորեն կիրառումը: Ղեկավարությունը հաշվի է առնում բոլոր փաստերն ու հանգամանքները՝ ներառյալ իրենց նախկին փորձը և ակտիվը փոխելու դեպքում առաջացած ցանկացած ծախս, եթե երկարաձգման հնարավորությունը չի կիրառվում վարձակալության ժամկետը որոշելու համար:

Ֆինանսական ակտիվների արժեզրկում

Բանկը գնահատում է, թե արդյոք ֆինանսական ակտիվի գծով պարտքային ռիսկը էականորեն է աճել սկզբնական ճանաչումից հետո և ակնկալվող պարտքային կորուստների չափման գործընթացում ապագայամետ տեղեկատվության ներառումը (տե՛ս ծանոթագրություն 36.1.2), ինչպես նաև վերականգնվող դրամական միջոցների հոսքերի գնահատման համար օգտագործվող հիմնական ենթադրությունները (տե՛ս ծանոթագրություն 4.4.6):

Հարկային օրենսդրություն

ՀՀ հարկային օրենսդրությունը ենթակա է տարակարծիք մեկնաբանությունների: Տե՛ս ծանոթագրություն 31:

6 Ձուտ տոկոսային եկամուտ

Հազար ՀՀ դրամ	2022	2021
<i>Արդյունավետ տոկոսադրույքի մեթոդով հաշվարկված տոկոսային եկամուտ</i>		
Վարկեր և փոխատվություններ հաճախորդներին	27,475,483	22,335,758
Պահանջներ ֆինանսական կազմակերպությունների նկատմամբ	554,764	731,109
Հակադարձ հետգնման պայմանագրեր	792,412	590,228
Իրական արժեքով՝ այլ համապարփակ ֆինանսական արդյունքի միջոցով չափվող ներդրումային արժեթղթեր	1,927,796	1,569,948
Ամորտիզացված արժեքով չափվող ներդրումային արժեթղթեր	1,857,650	1,781,708
Այլ տոկոսային եկամուտներ	81,909	90,697
Ընդամենը տոկոսային եկամուտ	32,690,014	27,099,448

Հազար ՀՀ դրամ	2022	2021
Ընթացիկ հաշիվներ և ավանդներ հաճախորդներից	5,888,787	4,726,760
Ավանդներ և մնացորդներ բանկերում	7,419,000	5,877,711
Հետգնման պայմանագրեր	2,550,967	2,117,079
Ստորադաս փոխառություն	349,962	90,628
Վարկեր ՀՀ Կենտրոնական բանկից և ՀՀ կառավարությունից	1,729,724	965,853
Վարկեր միջազգային ֆինանսական հաստատություններից	1,285,292	975,202
Թողարկված պարտքային արժեթղթեր	430,111	433,600
Վարձակալության գծով պարտավորություններ	151,359	166,311
Այլ տոկոսային ծախսեր	13,596	15,524
Ընդամենը տոկոսային ծախս	19,818,798	15,368,668
Ընդամենը զուտ տոկոսային եկամուտ	12,871,216	11,730,780

7 Միջնորդավճարների և այլ վճարների տեսքով եկամուտներ և ծախսեր

Հազար ՀՀ դրամ	2022	2021
Հաշվարկային փոխանցումների վճար	1,852,430	1,406,268
Կանխիկացման գործառնություններ	509,467	300,660
Վճարային քարտերով գործառնություններ	2,018,762	1,434,583
Երաշխիքներ և ակրեդիտիվներ	167,772	132,490
Այլ կոմիսիոն եկամուտներ	2,572	557
Ընդամենը կոմիսիոն և այլ վճարների տեսքով եկամուտներ	4,551,003	3,274,558
Վճարային քարտերով գործառնություններ	971,579	768,545
Վարկերի ներգրավման ծախսեր	97,484	61,408
Հաշվարկային գործառնությունների վճար	139,282	127,107
Երաշխիքներ և ակրեդիտիվներ	40,095	68,291
Կանխիկացման գործառնություններ	227,855	70,659
Թղթակցային հաշիվների սպասարկման վճար	16,615	12,947
Այլ կոմիսիոն ծախսեր	19,497	14,608
Ընդամենը կոմիսիոն և այլ վճարների տեսքով ծախսեր	1,512,407	1,123,565

8 Չուտ եկամուտ արտարժույթային գործառնություններից

Հազար ՀՀ դրամ	2022	2021
Արտարժույթի առք ու վաճառքից զուտ օգուտ	4,791,832	1,810,885
Արտարժույթի փոխարկումից զուտ վնաս	(809,484)	(605,876)
Ընդամենը զուտ եկամուտ արտարժույթային գործառնություններից	3,982,348	1,205,009

9 Այլ եկամուտներ

Հազար ՀՀ դրամ	2022	2021
Ստացված տույժեր և տուգանքներ	332,205	355,087
Այլ եկամուտ	161,865	173,553
Ընդամենը այլ եկամուտներ	494,070	528,640

10 Պարտքային կորուստների գծով ծախս/(ծախսի հակադարձում)

Հազար ՀՀ դրամ	2022				
	Ծանոթ.	Փուլ 1	Փուլ 2	Փուլ 3	Ընդամենը
Դրամական միջոցներ և դրանց համարժեքներ	15	18,452	-	-	18,452
Պահանջներ ֆինանսական կազմակերպությունների նկատմամբ	17	18,184	-	-	18,184
Հակադարձ հետգնման պայմանագրեր	18	(23,818)	-	-	(23,818)
Հաճախորդներին տրված վարկեր և փոխատվություններ	19	246,314	478,666	(506,889)	218,091
Ներդրումային արժեթղթեր	20	39,870	-	-	39,870
Այլ ակտիվներ	23	(50,939)	-	-	(50,939)
Փոխատվության հանձնառություններ և ֆինանսական երաշխավորություններ	30	26,065	-	-	26,065
Ընդամենը պարտքային կորուստների գծով ծախս/(ծախսի հակադարձում)		274,128	478,666	(506,889)	245,905

Հազար ՀՀ դրամ

2021

	Ծանոթ.	Փուլ 1	Փուլ 2	Փուլ 3	Ընդամենը
Դրամական միջոցներ և դրանց համարժեքներ	15	2,080	-	-	2,080
Պահանջներ ֆինանսական կազմակերպությունների նկատմամբ	17	(193,642)	-	-	(193,642)
Հակադարձ հետգնման պայմանագրեր	18	(24,762)	-	-	(24,762)
Հաճախորդներին տրված վարկեր և փոխառություններ	19	(612,383)	110,437	2,552,272	2,050,326
Ներդրումային արժեթղթեր	20	15,657	-	-	15,657
Այլ ակտիվներ	23	(32,077)	-	-	(32,077)
Փոխառվածության հանձնառություններ և Ֆինանսական երաշխավորություններ	30	22,684	-	-	22,684
Ընդամենը պարտքային կորուստների գծով ծախս/(ծախսի հակադարձում)		(822,443)	110,437	2,552,272	1,840,266

11 Անձնակազմի գծով ծախսեր

Հազար ՀՀ դրամ

	2022	2021
Աշխատակիցների հատուցումներ ներառյալ դրանց վերաբերող հարկերը	5,737,902	5,067,672
Անձնակազմի ուսուցման և այլ ծախսեր	38,166	44,609
Ընդամենը անձնակազմի գծով ծախսեր	5,776,068	5,112,281

12 Այլ ծախսեր

Հազար ՀՀ դրամ	2022	2021
Հիմնական միջոցների վերանորոգման և պահպանման ծախսեր	1,097,086	1,014,877
Բարեգործական ծախսեր	168,003	35,000
Գովազդի և ներկայացուցչական ծախսեր	298,611	517,582
Ինկասացիոն ծառայությունների գծով ծախսեր	346,064	345,000
Անվտանգության գծով ծախսեր	332,192	368,156
Հարկեր, (բացառությամբ շահութահարկի) և տուրքեր	386,479	355,936
VISA անդամակցության և քարտերի թողարկման ծախսեր	333,803	272,052
Վճարումներ ավանդների հատուցումը երաշխավորող հիմնադրամին	230,421	211,428
Ապահովագրության գծով ծախսեր	153,310	142,078
Գրասենյակային ծախսեր	259,812	143,994
Կապի և հաղորդակցման միջոցների գծով ծախսեր	118,655	111,942
Գործուղման ծախսեր	44,991	21,818
Խորհրդատվական և մասնագիտական ծառայությունների ծախսեր	27,718	46,560
Հիմնական միջոցների արժեզրկման ծախս	-	29,537
Կարճաժամկետ և փոքրարժեք ակտիվների վարձակալության ծախսեր	-	7,905
Այլ գործառնական ծախսեր	253,113	260,903
Ընդամենը այլ ծախսեր	4,050,258	3,884,768

13 Շահութահարկի գծով ծախս

Հազար ՀՀ դրամ	2022	2021
Ընթացիկ հարկի գծով ծախս	1,560,858	1,006,901
Նախորդ տարիների շահութահարկի ճշգրտում	58,861	-
Հետաձգված հարկի գծով ծախս/(փոխհատուցում)	191,958	(226,753)
Ընդամենը շահութահարկի գծով ծախս	1,811,677	780,148

Հայաստանի Հանրապետությունում շահութահարկի դրույքաչափը կազմում է 18% (2021թ.՝ 18%): ՀՀ հարկային օրենսդրության և ՖՀՄՄ-ի միջև եղած տարբերությունը մի շարք ակտիվների և պարտավորությունների գծով առաջացնում է ժամանակավոր տարբերություններ ֆինանսական հաշվետվությունների կազմման նպատակներով դրանց հաշվեկշռային արժեքների և հարկման բազայի միջև: Հետաձգված շահութահարկի գումարը հաշվարկվում է 18% հիմնական դրույքաչափը կիրառելով:

Ստորև ներկայացվում է շահութահարկի գծով ծախսի և հաշվապահական շահույթի միջև փոխկապակցվածությունը.

Հազար ՀՀ դրամ	Արդյունավետ դրույքաչափ		Արդյունավետ դրույքաչափ	
	2022	(%)	2021	(%)
Շահույթ մինչև հարկումը	8,923,494		3,736,587	
Շահութահարկ՝	1,606,229	18	672,586	18
Չհարկվող եկամուտ շահույթի և վնասի միջոցով ֆինանսական ակտիվների իրական արժեքի չափումից	(57,051)	(1)	(68,395)	(2)
Չնվազեցվող ծախսեր	57,931	1	66,921	2
Արտարժույթի բացասական փոխարժեքային տարբերություն	145,707	2	109,058	3
Այլ չհարկվող եկամուտ և արտոնություններ	-	-	(22)	-
Նախորդ տարվան վերաբերվող չնվազեցվող ծախսեր	58,861	1	-	-
Ընդամենը շահութահարկի գծով ծախս	<u>1,811,677</u>	<u>21</u>	<u>780,148</u>	<u>21</u>

Ժամանակավոր տարբերությունների գծով հետաձգված հարկի հաշվարկ.

Հազար ՀՀ դրամ	Այլ					
	1 հունվարի 2022	Շահույթում կամ վնասում ճանաչված	համապարփակ ֆինանսական արդյունքում ճանաչված	Զուտ մնացորդ	Հետաձգված հարկային ակտիվ	Հետաձգված հարկային պարտավորություն
Հաշվեգրված ծախսեր և այլ պարտավորություններ	217,341	29,694	-	247,035	247,035	-
Օգտագործման իրավունքի ձևով ակտիվներ	47,482	26,385	-	73,867	73,867	-
Հաճախորդներին տրված վարկեր և փոխատվություններ	78,131	(277,082)	-	(198,951)	-	(198,951)
Դրամական միջոցներ և դրանց համարժեքներ	3,872	2,196	-	6,068	6,068	-
Ներդրումային արժեթղթեր	168,327	7,565	190,389	366,281	366,281	-
Պայմանական պարտավորություններ	(10,764)	451	-	(10,313)	-	(10,313)
Պահանջներ ֆինանսական կազմակերպությունների նկատմամբ	13,960	(4,758)	-	9,202	9,202	-
Հիմնական միջոցներ	(694,226)	23,591	-	(670,635)	-	(670,635)
Հետաձգված հարկային ակտիվ/ (պարտավորություն)	<u>(175,877)</u>	<u>(191,958)</u>	<u>190,389</u>	<u>(177,446)</u>	<u>702,453</u>	<u>(879,899)</u>

Հազար ՀՀ դրամ						2021	
	1 հունվարի 2021	Շահույթում կամ վնասում ճանաչված	Այլ համապարփակ ֆինանսական արդյունքում ճանաչված	Զուտ մնացորդ	Հետաձգված հարկային ակտիվ	Հետաձգված հարկային պարտավորություն	
Հաշվեգրված ծախսեր և այլ պարտավորություններ	94,518	122,823	-	217,341	217,341	-	
Օգտագործման իրավունքի ձևով ակտիվներ	-	47,482	-	47,482	47,482	-	
Հաճախորդներին տրված վարկեր և փոխատվություններ	40,957	37,174	-	78,131	78,131	-	
Դրամական միջոցներ և դրանց համարժեքներ	(1,392)	5,264	-	3,872	3,872	-	
Ներդրումային արժեթղթեր	100,544	2,540	65,243	168,327	168,327	-	
Պայմանական պարտավորություններ	(12,086)	1,322	-	(10,764)	-	(10,764)	
Պահանջներ ֆինանսական կազմակերպությունների նկատմամբ	26,805	(12,845)	-	13,960	13,960	-	
Հիմնական միջոցներ	(717,219)	22,993	-	(694,226)	-	(694,226)	
Հետաձգված հարկային ակտիվ/ (պարտավորություն)	(467,873)	226,753	65,243	(175,877)	529,113	(704,990)	

14 Մեկ բաժնետոմսին բաժին ընկնող շահույթ

Հազար ՀՀ դրամ	2022	2021
Տարվա շահույթ	7,111,817	2,956,439
Հաշվարկված շահաբաժիններ արտոնյալ բաժնետոմսերի գծով	(891,660)	(891,660)
Սովորական բաժնետոմսերի սեփականատերերին վերագրվող զուտ շահույթ	6,220,157	2,064,779
Շրջանառության մեջ գտնվող սովորական բաժնետոմսերի կշռված միջին թիվ (հատ)	1,936,058	1,897,938
Մեկ բաժնետոմսին բաժին ընկնող բազային շահույթը	3.21	1.09

15 Դրամական միջոցներ և դրանց համարժեքներ

Հազար ՀՀ դրամ	31 դեկտեմբերի 2022թ.	31 դեկտեմբերի 2021թ.
Թղթակցային հաշիվներ բանկերում	1,754,509	1,266,129
Թղթակցային հաշիվներ ՀՀ ԿԲ-ում	52,069,393	47,685,081
Կանխիկ դրամական միջոցներ	15,308,984	14,481,483
	<u>69,132,886</u>	<u>63,432,693</u>
Արժեզրկումից պահուստներ	(51,255)	(32,803)
Ընդամենը դրամական միջոցներ և դրանց համարժեքներ	<u>69,081,631</u>	<u>63,399,890</u>

2022թ. դեկտեմբերի 31-ի դրությամբ թղթակցային հաշիվները ՀՀ ԿԲ-ում ներառում են նաև ՀՀ բանկային օրենսդրության համաձայն ՀՀ ԿԲ-ում տեղաբաշխված պարտադիր պահուստները, որոնք դեկտեմբերի 31-ի դրությամբ հաշվարկվել են Բանկի կողմից ներգրավված դրամային միջոցների 4%-ի չափով և արտարժույթով ներգրավված միջոցների 18%-ի չափով: Բանկերը արտարժույթով ներգրավված միջոցների 6%-ը պահուստավորում են ՀՀ դրամով և 12%-ը՝ արտարժույթով:

ՀՀ դրամով պահվող պահուստները ելքագրելու Բանկի իրավունքը չի սահմանափակվում օրենսդրությամբ, սակայն եթե Բանկը չի ապահովում պահուստի նվազագույն միջին ամսական գումարը, վերջինիս նկատմամբ կարող են կիրառվել պատժամիջոցներ: Արտարժույթով պահվող պարտադիր պահուստի համար Բանկն պարտավոր է ապահովել նվազագույն օրական մնացորդ: Պահուստները 2022թ. դեկտեմբերի 31-ի դրությամբ կազմում են 26,404,957 հազար դրամ (2021թ. դեկտեմբերի 31-ի դրությամբ՝ 18,640,831 հազար դրամ):

2022թ. դեկտեմբերի 31-ի դրությամբ 1,556,794 հազար դրամ գումարով (89%) թղթակցային հաշիվները կենտրոնացված են 3 բանկերում (2021թ. 777,682 հազար դրամ (61%)):

Դրամական միջոցների և դրանց համարժեքների գծով ակնկալվող պարտքային կորուստների փոփոխությունների վերլուծությունը ներկայացված է ստորև.

Հազար ՀՀ դրամ	2022թ.		2021թ.	
	Փուլ 1	Ընդամենը	Փուլ 1	Ընդամենը
Ակնկալվող պարտքային կորուստների պահուստ հունվարի 1-ի դրությամբ	32,803	32,803	30,723	30,723
Կորուստների գծով պահուստների գուտ վերաչափում	18,452	18,452	2,080	2,080
Մնացորդը դեկտեմբերի 31-ի դրությամբ	<u>51,255</u>	<u>51,255</u>	<u>32,803</u>	<u>32,803</u>

2022թ. Ընթացքում իրականացվել են հետևյալ անկանխիկ գործառնությունները.

- վարկի մարում գրավների տրամադրման միջոցով 264,464 հազար դրամ գումարով (2021թ.՝ 328,006 հազար դրամ) (Ծանոթ. 19):

16 Ածանցյալ ֆինանսական գործիքներ

Բանկը կնքում է գործարքներ տարբեր ածանցյալ ֆինանսական գործիքներով՝ հիմնականում առևտրային նպատակներով: Առկա ածանցյալ ֆինանսական գործիքների համախառն պայմանագրային կամ պայմանական գումարները, համաձայն որոնց գործիքները նպաստավոր են կամ ոչ, կարող են ժամանակ առ ժամանակ նշանակալիորեն տատանվել՝ հանգեցնելով ածանցյալ ֆինանսական ակտիվների և պարտավորությունների համախառն իրական արժեքների տատանման:

Ածանցյալ ֆինանսական գործիքների իրական արժեքները ներկայացված են ստորև.

Հազար ՀՀ դրամ	31 դեկտեմբերի 2022թ.			31 դեկտեմբերի 2021թ.		
	Պայմանական գումար	Ակտիվների իրական արժեք	Պարտավորությունների իրական արժեք	Պայմանական գումար	Ակտիվների իրական արժեք	Պարտավորությունների իրական արժեք
<i>Արտարժույթով պայմանագրեր</i>						
Արտարժույթային սվոփ պայմանագրեր	-	-	-	7,860,375	5,053	21,815
Այլ ածանցյալ գործիքներ	268,405	67	1,083	54,329	-	68
Ընդամենը ածանցյալ ֆինանսական գործիքներ		<u>67</u>	<u>1,083</u>		<u>5,053</u>	<u>21,883</u>

17 Պահանջներ ֆինանսական կազմակերպությունների նկատմամբ

Հազար ՀՀ դրամ	31 դեկտեմբերի 2022թ.	31 դեկտեմբերի 2021թ.
Բանկերին և ֆինանսական կազմակերպություններին տրամադրված վարկեր	8,231,863	7,115,409
Դեպոզիտային միջոցներ քարտերի քլիրինգային գործարքների իրականացման գծով	1,180,278	1,122,137
Վճարային համակարգերով ստացվելիք գումարներ	2,047,606	1,310,323
Ֆինանսական կազմակերպություններից ստացման ենթակա այլ գումարներ	64,922	7,385
	<u>11,524,669</u>	<u>9,555,254</u>
Արժեզրկումից պահուստներ ֆինանսական կազմակերպությունների նկատմամբ պահանջների գծով	(76,305)	(58,121)
Ընդամենը պահանջներ այլ ֆինանսական կազմակերպությունների նկատմամբ	<u>11,448,364</u>	<u>9,497,133</u>

Քարտերի քլիրինգային գործարքների գծով դեպոնացված միջոցները իրենցից ներկայացնում են ԱրՔա, Visa և Mastercard վճարային համակարգերով իրականացվող փոխհաշվարկների երաշխիքային ավանդներ:

Ֆինանսական կազմակերպությունների նկատմամբ պահանջների գծով ակնկալվող պարտքային կորուստների փոփոխությունների վերլուծությունը ներկայացվում է ստորև.

Հազար ՀՀ դրամ	2022թ.		2021թ.	
	Փուլ 1	Ընդամենը	Փուլ 1	Ընդամենը
Ակնկալվող պարտքային կորուստների պահուստ հունվարի 1-ի դրությամբ	58,121	58,121	251,763	251,763
Կորուստների գծով պահուստների գուտ վերաչափում	18,184	18,184	(193,642)	(193,642)
Մնացորդը դեկտեմբերի 31-ի դրությամբ	76,305	76,305	58,121	58,121

18 Հակադարձ հետզնման/հետզնման պայմանագրեր

Բանկն ունի գործարքներ հետզնման և հակադարձ հետզնման համաձայնագրերով: Ռեպո համաձայնագրերով փոխառվություն տրված կամ վաճառված արժեթղթերը փոխանցվում են երրորդ կողմին Բանկի կողմից ստացած կանխիկ դրամի փոխարեն: Այս ֆինանսական ակտիվները կարող են վերագրավադրվել կամ վերավաճառվել գործընկերների կողմից Բանկի կողմից պարտավորությունների չկատարման (պարտազանցման դեպքում) բացակայության դեպքում, սակայն գործընկերը պարտավորվում է վերադարձնել արժեթղթերը պայմանագրի ավարտին: Բանկի սահմանմամբ այդ արժեթղթերի գծով բոլոր ռիսկերն ու օգուտները պահպանվել են և այդ իսկ պատճառով դրանք չեն ապաճանաչվել: Այս գործարքներն իրականացվում են այն պայմաններով, որոնք ընդունված են ստանդարտ վարկավորման և արժեթղթերի փոխառության ու վարկային գործունեության ժամանակ, ինչպես նաև այնպիսի փոխանակման գործարքներում, որտեղ Բանկը հանդես է գալիս որպես միջնորդ:

Հակադարձ հետզնման պայմանագրեր

2022 և 2021թթ. դեկտեմբերի 31-ի դրությամբ Բանկն ունի հակադարձ հետզնման պայմանագրեր

Հազար ՀՀ դրամ	31 դեկտեմբերի 2022թ.	31 դեկտեմբերի 2021թ.
Ֆինանսական կազմակերպությունների հետ կնքված հակադարձ հետզնման համաձայնագրեր	6,466,417	7,935,596
Ընդամենը հակադարձ հետզնման պայմանագրեր	6,466,417	7,935,596
Արժեզրկումից պահուստներ	(85,027)	(108,845)
Ընդամենը պահանջներ այլ ֆինանսական կազմակերպությունների նկատմամբ	6,381,390	7,826,751

Հակադարձ հետզնման համաձայնագրերով գնված արժեթղթերի իրական արժեքը և տրամադրված վարկերի հաշվեկշռային արժեքը ներկայացվում է ստորև.

Հազար ՀՀ դրամ	2022		2021	
	Գրավի իրական արժեքը	Վարկի գումարը	Գրավի իրական արժեքը	Վարկի գումարը
ՀՀ պետական արժեթղթեր	6,365,340	6,050,267	8,287,821	7,604,388
Ոչ պետական պարտատոմսեր	438,673	416,150	349,793	331,208
Ընդամենը	6,804,013	6,466,417	8,637,614	7,935,596

Հակադարձ հետզնման պայմանագրերով տրամադրված վարկերի գծով ակնկալվող պարտքային կորուստների փոփոխությունների վերլուծությունը ներկայացված է ստորև.

Հազար ՀՀ դրամ	2022թ.		2021թ.	
	Փուլ 1	Ընդամենը	Փուլ 1	Ընդամենը
Ակնկալվող պարտքային կորուստների պահուստ հունվարի 1-ի դրությամբ	108,845	108,845	133,607	133,607
Կորուստների գծով պահուստների գուտ վերաչափում	(23,818)	(23,818)	(24,762)	(24,762)
Մնացորդը դեկտեմբերի 31-ի դրությամբ	85,027	85,027	108,845	108,845

Հետզնման պայմանագրեր

Հազար ՀՀ դրամ	31 դեկտեմբերի 2022թ.	31 դեկտեմբերի 2021թ.
Հետզնման պայմանագրեր ՀՀ ԿԲ-ի հետ	21,025,586	34,522,743
Հետզնման պայմանագրեր այլ ֆինանսական կազմակերպությունների հետ	17,687,822	54,209
Ընդամենը հետզնման պայմանագրեր	38,713,408	34,576,952

Հետզնման պայմանագրերով ներգրավված վարկերը ապահովված են Բանկի կողմից գրավադրված 22,920,893 հազար (2021թ.՝ 22,867,966 հազար ՀՀ դրամ) ՀՀ դրամ գումարով ամորտիզացված և 20,332,774 հազար ՀՀ դրամ (2021թ.՝ 14,799,561 հազար ՀՀ դրամ) գումարով իրական արժեքով այլ համապարփակ ֆինանսական արդյունքով չափվող ներդրումային արժեթղթերով: Տե՛ս ծանոթագրություն 20:

19 Հաճախորդներին տրված վարկեր և փոխատվություններ

Հազար ՀՀ դրամ

	31 դեկտեմբերի 2022թ.			31 դեկտեմբերի 2021թ.		
	Համախառն հաշվեկշռային արժեք	Ակնկալվող պարտքային կորուստների պահուստ	Հաշվեկշռային արժեք	Համախառն հաշվեկշռային արժեք	Ակնկալվող պարտքային կորուստների պահուստ	Հաշվեկշռային արժեք
<i>Հիփոթեքային և սպառողական վարկեր</i>						
Հիփոթեքային վարկեր	38,159,721	(115,105)	38,044,616	29,270,243	(82,620)	29,187,623
Սպառողական վարկեր	58,160,405	(1,933,418)	56,226,987	55,159,634	(2,025,455)	53,134,179
	96,320,126	(2,048,523)	94,271,603	84,429,877	(2,108,075)	82,321,802
<i>Առևտրային վարկեր</i>						
Առևտուր	47,595,662	(209,583)	47,386,079	39,670,657	(184,643)	39,486,014
Արտադրություն	38,812,899	(361,862)	38,451,037	34,554,198	(319,585)	34,234,613
Շինարարություն	23,358,190	(163,277)	23,194,913	18,100,972	(291,441)	17,809,531
Գյուղատնտեսություն	29,227,458	(525,097)	28,702,361	23,371,532	(263,246)	23,108,286
Այլ ոլորտներ	27,657,980	(250,478)	27,407,502	24,137,511	(208,618)	23,928,893
	166,652,189	(1,510,297)	165,141,892	139,834,870	(1,267,533)	138,567,337
Ընդամենը	262,972,315	(3,558,820)	259,413,495	224,264,747	(3,375,608)	220,889,139

Վերոնշյալ աղյուսակում ակնկալվող պարտքային կորուստների պահուստները ներառում են նաև որոշ փոխատվության հանձնառությունների գծով ակնկալվող պարտքային կորուստները (վճարային քարտեր և օվերդրաֆտներ), քանզի Բանկը չի կարող առանձնացնել փոխատվության հանձնառության բաղադրիչը ֆինանսական գործիքների բաղադրիչից:

2022թ. դեկտեմբերի 31-ի դրությամբ ավարտված տարվա ընթացքում Բանկը ձեռք է բերել հաճախորդներին տրամադրված վարկերի դիմաց ստացած գրավներ, որոնց հաշվեկշռային արժեքը կազմել է 264,464 հազար դրամ (2021թ.՝ 328,006 հազար դրամ): Բանկը մտադիր է վաճառել այս ակտիվները կարճ ժամանակահատվածում: Տե՛ս ծանոթագրություն 15:

2022թ. Դեկտեմբերի 31-ի դրությամբ Բանկն ունի էական կենտրոնացում տրամադրված վարկերի գծով 56,349,626 հազար դրամ (համախառն վարկային պորտֆելի 21.4%-ը) ընդհանուր գումարով, տրամադրված թվով 10 վարկառուների և նրանց հետ կապակցված անձանց (2021թ.՝ 50,482,607 հազար դրամ կամ 22.5%՝ տրամադրված թվով 10 վարկառուների և նրանց հետ կապակցված անձանց): Նշված վարկերի գծով արժեզրկումից պահուստները կազմում են 477,050 հազար դրամ (2021թ.՝ 363,493 հազար դրամ):

2022թ. Դեկտեմբերի 31-ի դրությամբ հաճախորդների տրված վարկերը 19,550,845 հազար դրամ համախառն գումարով (2021թ.՝ 15,353,198 հազար դրամ) վարկերի ստացման պահանջի իրավունքը գրավադրված է ֆինանսական կազմակերպություններից ստացված վարկերի և 23,673,518 հազար դրամ համախառն գումարով (2021թ.՝ 12,382,337 հազար դրամ) վարկերի ստացման պահանջի իրավունքը՝ ՀՀ կենտրոնական բանկից միջազգային ծրագրերի շրջանակներում ստացված վարկերի համար (տես ծանոթագրություն 25):

Հիփոթեքային, սպառողական և առևտրային վարկերի գծով ակնկալվող պարտքային կորուստների պահուստներում փոփոխությունների վերլուծությունը ներկայացված է ստորև.

Հազար ՀՀ դրամ	2022			
	Փուլ 1	Փուլ 2	Փուլ 3	Ընդամենը
<i>Հիփոթեքային և սպառողական վարկեր</i>				
Մնացորդը հունվարի 1-ի դրությամբ	79,657,479	1,552,644	3,219,754	84,429,877
Սկզբնավորված կամ ձեռք բերված նոր ակտիվներ	74,850,191	781,108	149,509	75,780,808
Մարված ակտիվներ	(60,793,650)	(1,108,522)	(460,902)	(62,363,074)
- փոխանցում Փուլ 1	920,063	(915,201)	(4,862)	-
- փոխանցում Փուլ 2	(1,826,900)	1,826,984	(84)	-
- փոխանցում Փուլ 3	(693,992)	(111,088)	805,080	-
Ակտիվի զուտ փոփոխություն տոկոսների և արտարժույթի վերազնահատումից	(381,269)	28,193	(582,947)	(936,023)
Վերականգնում	-	-	257,098	257,098
Դուրսգրում տարվա ընթացքում	-	-	(848,560)	(848,560)
Մնացորդ դեկտեմբերի 31-ի դրությամբ	91,731,922	2,054,118	2,534,086	96,320,126

Հազար ՀՀ դրամ	2022			
	Փուլ 1	Փուլ 2	Փուլ 3	Ընդամենը
<i>Առևտրային վարկեր</i>				
Մնացորդը հունվարի 1-ի դրությամբ	137,930,883	1,575,703	328,284	139,834,870
Սկզբնավորված կամ ձեռք բերված նոր ակտիվներ	286,216,272	488,469	36,823	286,741,564
Մարված ակտիվներ	(250,488,681)	(525,867)	(61,375)	(251,075,923)
- փոխանցում Փուլ 1	1,490,936	(1,490,936)	-	-
- փոխանցում Փուլ 2	(171,884)	171,884	-	-
- փոխանցում Փուլ 3	(78,627)	(55,847)	134,474	-
Ակտիվի զուտ փոփոխություն տոկոսների և արտարժույթի վերազնահատումից	(8,986,223)	285,517	(704,199)	(9,404,905)
Վերականգնում	-	-	731,482	731,482
Դուրսգրում տարվա ընթացքում	-	-	(174,899)	(174,899)
Մնացորդ դեկտեմբերի 31-ի դրությամբ	165,912,676	448,923	290,590	166,652,189

Հազար ՀՀ դրամ

2021

	Փուլ 1	Փուլ 2	Փուլ 3	Ընդամենը
<i>Հիփոթեքային և սպառողական վարկեր</i>				
Մնացորդը հունվարի 1-ի դրությամբ	86,129,457	1,218,375	1,054,275	88,402,107
Սկզբնավորված կամ ձեռք բերված նոր ակտիվներ	51,027,727	464,073	1,832,947	53,324,747
Մարված ակտիվներ	(56,924,670)	(585,791)	(358,679)	(57,869,140)
- փոխանցում Փուլ 1	146,947	(144,265)	(2,682)	-
- փոխանցում Փուլ 2	(1,384,352)	1,385,665	(1,313)	-
- փոխանցում Փուլ 3	(1,552,023)	(591,463)	2,143,486	-
Ակտիվի զուտ փոփոխություն տոկոսների և արտարժույթի վերագնահատումից	2,214,393	(193,950)	(450,745)	1,569,698
Վերականգնում	-	-	137,118	137,118
Դուրսգրում տարվա ընթացքում	-	-	(1,134,653)	(1,134,653)
Մնացորդ դեկտեմբերի 31-ի դրությամբ	<u>79,657,479</u>	<u>1,552,644</u>	<u>3,219,754</u>	<u>84,429,877</u>

Հազար ՀՀ դրամ

2021

	Փուլ 1	Փուլ 2	Փուլ 3	Ընդամենը
<i>Առևտրային վարկեր</i>				
Մնացորդը հունվարի 1-ի դրությամբ	107,842,569	171,020	299,014	108,312,603
Սկզբնավորված կամ ձեռք բերված նոր ակտիվներ	220,971,411	29,817	30,006	221,031,234
Մարված ակտիվներ	(200,148,458)	(375,343)	(53,398)	(200,577,199)
- փոխանցում Փուլ 1	259	(259)	-	-
- փոխանցում Փուլ 2	(2,060,530)	2,060,530	-	-
- փոխանցում Փուլ 3	(1,132,287)	(134,378)	1,266,665	-
Ակտիվի զուտ փոփոխություն տոկոսների և արտարժույթի վերագնահատումից	12,457,919	(175,684)	(159,323)	12,122,912
Վերականգնում	-	-	49,932	49,932
Դուրսգրում տարվա ընթացքում	-	-	(1,104,612)	(1,104,612)
Մնացորդ դեկտեմբերի 31-ի դրությամբ	<u>137,930,883</u>	<u>1,575,703</u>	<u>328,284</u>	<u>139,834,870</u>

2022թ. և 2021թ. Դեկտեմբերի 31-ի դրությամբ ակնկալվող պարտքային կորուստների գծով շարժը ըստ փուլերի հետևյալն է՝

Հազար ՀՀ դրամ	2022			
	Փուլ 1	Փուլ 2	Փուլ 3	Ընդամենը
<i>Հիփոթեքային և սպառողական վարկեր</i>				
Ակնկալվող պարտքային կորուստների պահուստ հունվարի 1-ի դրությամբ	522,895	91,980	1,493,200	2,108,075
- փոխանցում Փուլ 1	13,011	(12,709)	(302)	-
- փոխանցում Փուլ 2	(16,971)	17,024	(53)	-
- փոխանցում Փուլ 3	(10,723)	(23,946)	34,669	-
Կորուստների գծով պահուստների գուտ վերաչափում	(276,328)	194,332	39,424	(42,572)
Կորուստների գծով պահուստների գուտ վերաչափում սկզբնավորված կամ ձեռք բերված նոր ակտիվների գծով	411,969	122,265	40,248	574,482
Վերականգնում	-	-	257,098	257,098
Դուրսգրում տարվա ընթացքում	-	-	(848,560)	(848,560)
Մնացորդ դեկտեմբերի 31-ի դրությամբ	643,853	388,946	1,015,724	2,048,523

Հազար ՀՀ դրամ	2022			
	Փուլ 1	Փուլ 2	Փուլ 3	Ընդամենը
<i>Առևտրային վարկեր</i>				
Ակնկալվող պարտքային կորուստների պահուստ հունվարի 1-ի դրությամբ	932,463	182,723	152,347	1,267,533
- փոխանցում Փուլ 1	155,417	(155,417)	-	-
- փոխանցում Փուլ 2	(1,190)	1,190	-	-
- փոխանցում Փուլ 3	(720)	(14,848)	15,568	-
Կորուստների գծով պահուստների գուտ վերաչափում	(563,589)	33,280	(600,564)	(1,130,873)
Կորուստների գծով պահուստների գուտ վերաչափում սկզբնավորված կամ ձեռք բերված նոր ակտիվների գծով	674,262	128,789	14,003	817,054
Վերականգնում	-	-	731,482	731,482
Դուրսգրում տարվա ընթացքում	-	-	(174,899)	(174,899)
Մնացորդ դեկտեմբերի 31-ի դրությամբ	1,196,643	175,717	137,937	1,510,297

Հազար ՀՀ դրամ

2021

	Փուլ 1	Փուլ 2	Փուլ 3	Ընդամենը
<i>Հիփոթեքային և սպառողական վարկեր</i>				
Ակնկալվող պարտքային կորուստների պահուստ հունվարի 1-ի դրությամբ	1,844,612	352,876	666,781	2,864,269
- փոխանցում Փուլ 1	40,315	(38,912)	(1,403)	-
- փոխանցում Փուլ 2	(11,969)	12,968	(999)	-
- փոխանցում Փուլ 3	(23,030)	(177,102)	200,132	-
Կորուստների գծով պահուստների զուտ վերաչափում	(1,608,595)	(95,275)	662,229	(1,041,641)
Կորուստների գծով պահուստների զուտ վերաչափում սկզբնավորված կամ ձեռք բերված նոր ակտիվների գծով	281,562	37,425	963,995	1,282,982
Վերականգնում	-	-	137,118	137,118
Դուրսգրում տարվա ընթացքում	-	-	(1,134,653)	(1,134,653)
Մնացորդ դեկտեմբերի 31-ի դրությամբ	522,895	91,980	1,493,200	2,108,075

Հազար ՀՀ դրամ

2021

	Փուլ 1	Փուլ 2	Փուլ 3	Ընդամենը
<i>Առևտրային վարկեր</i>				
Ակնկալվող պարտքային կորուստների պահուստ հունվարի 1-ի դրությամբ	226,167	67,980	219,081	513,228
- փոխանցում Փուլ 1	9	(9)	-	-
- փոխանցում Փուլ 2	(6,368)	6,368	-	-
- փոխանցում Փուլ 3	(1,995)	(59,903)	61,898	-
Կորուստների գծով պահուստների զուտ վերաչափում	89,207	161,312	913,316	1,163,835
Կորուստների գծով պահուստների զուտ վերաչափում սկզբնավորված կամ ձեռք բերված նոր ակտիվների գծով	625,443	6,975	12,732	645,150
Վերականգնում	-	-	49,932	49,932
Դուրսգրում տարվա ընթացքում	-	-	(1,104,612)	(1,104,612)
Մնացորդ դեկտեմբերի 31-ի դրությամբ	932,463	182,723	152,347	1,267,533

Վարկային պորտֆելի ակնկալվող պարտքային կորուստների աճը պայմանավորված է եղել պորտֆելի համախառն չափի աճով և պարտքային ռիսկի աճի եւ տնտեսական պայմանների

վատթարացման հետևանքով փուլերի միջև շարժով: Տնտեսական գործոնների հետագա վերլուծությունը ներկայացված է 36.1.2 ծանոթագրությունում:

Ինչպես նշված է 33 ծանոթագրությունում, 2022թ. դեկտեմբերի 31-ի և 2021թ. դեկտեմբերի 31-ի դրությամբ վարկերի և փոխատվությունների գնահատված իրական արժեքը մոտ է դրանց հաշվեկշռային արժեքին:

Հաճախորդներին տրված վարկերի և փոխատվությունների ժամկետային վերլուծությունը ներկայացված է 35 ծանոթագրությունում:

Հաճախորդներին տրված վարկերի և փոխատվությունների պարտքային, փոխարժեքային և տոկոսադրույքային վերլուծությունը բացահայտված է 36 ծանոթագրությունում:

Տեղեկատվությունը կապակցված անձանց հետ գործարքների վերաբերյալ բացահայտված է 32 ծանոթագրությունում:

20 Ներդրումային արժեթղթեր

Ամորտիզացված արժեքով չափվող ներդրումային արժեթղթեր

Հազար ՀՀ դրամ	31 դեկտեմբերի 2022թ.	31 դեկտեմբերի 2021թ.
<i>Ամորտիզացված արժեքով ներդրումային արժեթղթեր</i>		
ՀՀ պետական պարտատոմսեր	443,770	210,849
ՀՀ կորպորատիվ պարտատոմսեր	494,646	603,448
Արժեզրկման գծով պահուստ	(13,351)	(12,938)
Ընդամենը ամորտիզացված արժեքով ներդրումային արժեթղթեր	925,065	801,359
<i>Հետգնման պայմանագրերով գրավադրված ամորտիզացված արժեքով չափվող ներդրումային արժեթղթեր</i>		
ՀՀ պետական պարտատոմսեր	23,177,584	23,133,346
Արժեզրկման գծով պահուստ	(256,691)	(265,380)
Ընդամենը հետգնման պայմանագրերով գրավադրված ամորտիզացված արժեքով չափվող ներդրումային արժեթղթեր	22,920,893	22,867,966
Ընդամենը ամորտիզացված արժեքով չափվող ներդրումային արժեթղթեր	23,845,958	23,669,325

Ամորտիզացված արժեքով չափվող՝ ներառյալ հետզնման պայմանագրերով գրավադրված ներդրումային արժեթղթերի գծով ակնկալվող պարտքային կորուստների փոփոխությունների վերլուծությունը ներկայացված է ստորև.

Հազար ՀՀ դրամ	2022թ.		2021թ.	
	Փուլ 1	Ընդամենը	Փուլ 1	Ընդամենը
Ակնկալվող պարտքային կորուստների պահուստ հունվարի 1-ի դրությամբ	278,318	278,318	53,143	53,143
Կորուստների գծով պահուստների գուտ վերաչափում	(8,276)	(8,276)	225,175	225,175
Մնացորդը դեկտեմբերի 31-ի դրությամբ	270,042	270,042	278,318	278,318

Ամորտիզացված արժեքով ներդրումային արժեթղթերն ըստ եկամտաբերության և մարմանը մնացած ժամկետների.

Հազար ՀՀ դրամ	31 դեկտեմբերի 2022թ.		31 դեկտեմբերի 2021թ.	
	%	Ժամկետ	%	Ժամկետ
ՀՀ պետական պարտատոմսեր	3.81-12.61	2024-2047	5.7-10.4	2022-2047
ՀՀ կորպորատիվ պարտատոմսեր	9.3	2023	9.3	2023

Իրական արժեքով՝ այլ համապարփակ ֆինանսական արդյունքի միջոցով չափվող ներդրումային արժեթղթեր

Հազար ՀՀ դրամ	31 դեկտեմբերի 2022թ.		31 դեկտեմբերի 2021թ.	
	<i>Իրական արժեքով՝ այլ համապարփակ ֆինանսական արդյունքի միջոցով չափվող ներդրումային արժեթղթեր</i>			
ՀՀ պետական պարտատոմսեր		3,088,204		4,225,515
Բաժնային գործիքներ		111,918		112,896
Ընդամենը իրական արժեքով՝ այլ համապարփակ ֆինանսական արդյունքի միջոցով չափվող ներդրումային արժեթղթեր		3,200,122		4,338,411

Հազար ՀՀ դրամ	31 դեկտեմբերի 2022թ.	31 դեկտեմբերի 2021թ.
Հետգնման պայմանագրերով գրավադրված իրական արժեքով՝ այլ համապարփակ ֆինանսական արդյունքի միջոցով չափվող պարտքային արժեթղթեր		
ՀՀ պետական պարտատոմսեր	20,332,774	14,799,561
Ընդամենը հետգնման պայմանագրերով գրավադրված իրական արժեքով՝ այլ համապարփակ ֆինանսական արդյունքի միջոցով չափվող ներդրումային արժեթղթեր	20,332,774	14,799,561
Ընդամենը իրական արժեքով՝ այլ համապարփակ ֆինանսական արդյունքի միջոցով չափվող ներդրումային արժեթղթեր	23,532,896	19,137,972

Իրական արժեքով՝ այլ համապարփակ ֆինանսական արդյունքի միջոցով չափվող, ներառյալ հետգնման պայմանագրերով գրավադրված ներդրումային արժեթղթերի գծով ակնկալվող պարտքային կորուստների փոփոխությունների վերլուծությունը ներկայացված է ստորև.

Հազար ՀՀ դրամ	2022թ.		2021թ.	
	Փուլ 1	Ընդամենը	Փուլ 1	Ընդամենը
Ակնկալվող պարտքային կորուստների պահուստ հունվարի 1-ի դրությամբ	228,409	228,409	437,927	437,927
Կորուստների գծով պահուստների գուտ վերաչափում	48,146	48,146	(209,518)	(209,518)
Մնացորդը դեկտեմբերի 31-ի դրությամբ	276,555	276,555	228,409	228,409

Վերոնշյալ կորուստների գծով պահուստները չեն ճանաչվում ֆինանսական վիճակի մասին հաշվետվությունում, քանի որ իրական արժեքով՝ այլ համապարփակ ֆինանսական արդյունքի միջոցով չափվող և հետգնման պայմանագրերով գրավադրված պարտքային գործիքների հաշվեկշռային արժեքը հենց իրենց իրական արժեքն է:

Բոլոր պարտքային արժեթղթերն ունեն հաստատուն տոկոսներ.

Բանկը տարվա ընթացքում ամորտիզացված արժեքով չափվող որևէ ֆինանսական ակտիվ չի վերադասակարգել որպես իրական արժեքով չափվող (2021թ.՝ ոչինչ):

Իրական արժեքով՝ այլ համապարփակ ֆինանսական արդյունքի միջոցով չափվող ներդրումային արժեթղթերն ըստ եկամտաբերության տոկոսադրույքների և մարմանը մնացած ժամկետների ներառում են.

Հազար ՀՀ դրամ	31 դեկտեմբերի 2022թ.		31 դեկտեմբերի 2021թ.	
	%	Ժամկետ	%	Ժամկետ
ՀՀ պետական պարտատոմսեր	2.54-10.5	2023-2050	2.9-12.5	2022-2050

Իրական արժեքով՝ այլ համապարփակ ֆինանսական արդյունքի միջոցով չափվող ներդրումային արժեթղթերում ներառված բաժնային չգնանշվող արժեթղթերը ներկայացվում են ստորև.

Անվանումը	Գրանցման երկիրը	Վերահսկվող %		Հազար ՀՀ դրամ	
		2022	2021	2022	2021
ԱրՔա	Հայաստանի Հանրապետություն	6.25	6.25	82,500	82,500
ԱՔՌԱ Քրեդիտ Ռեփորթինգ Հայաստանի Հանրապետություն		4.58	4.58	23,255	23,255
SWIFT		-	-	6,163	7,141
				<u>111,918</u>	<u>112,896</u>

Բանկի ղեկավարությունը կարծում է, որ այս գործիքների գնահատված իրական արժեքը մոտարկում է դրանց սկզբնական արժեքին 2022թ. և 2021թ. դեկտեմբերի 31-ի դրությամբ:

21 Հիմնական միջոցներ

	Հող և շենքեր	Փոխադրամիջոցներ	Համակարգիչներ	Կապիտալ ներդրումներ վարձակալված հիմնական միջոցներում	Այլ	Օգտագործման իրավունքի ձևով ակտիվներ	Ընդամենը
						Հող և շենքեր	
<i>Սկզբնական արժեք կամ վերագնահատված արժեք</i>							
2021թ. հունվարի 1-ի դրությամբ	8,415,882	903,062	3,835,389	673,632	2,299,222	2,536,633	18,663,820
Ավելացում	309,883	283,641	200,947	131,458	227,612	122,660	1,276,201
Օտարում	(44,103)	(178,770)	(559)	(114,560)	(6,424)	(9,733)	(354,149)
Վերաչափում	-	-	-	-	-	377,497	377,497
2021թ. դեկտեմբերի 31-ի դրությամբ	8,681,662	1,007,933	4,035,777	690,530	2,520,410	3,027,057	19,963,369
Ավելացում	80,337	228,083	328,003	131,034	165,146	40,130	972,733
Օտարում	(37,671)	(50,419)	(617)	-	-	(43,790)	(132,497)
Վերաչափում	-	-	-	-	-	565,409	565,409
2022թ. դեկտեմբերի 31-ի դրությամբ	8,724,328	1,185,597	4,363,163	821,564	2,685,556	3,588,806	21,369,014

	Հող և շենքեր	Փոխադրա- միջոցներ	Համակար- գիչներ	Կապիտալ ներդրումներ վարձակալ- ված հիմնական միջոցներում	Այլ	Օգտագործ- ման իրավունքի ձևով ակտիվներ	Ընդամենը
				հիմնական միջոցներում		Հող և շենքեր	
<i>Կուտակված մաշվածություն</i>							
2021թ. հունվարի 1-ի դրությամբ	436,040	386,201	2,477,812	123,627	1,441,333	994,433	5,859,446
Տարվա ծախս	235,926	107,309	346,819	52,305	185,827	588,833	1,517,019
Արժեզրկում	-	29,537	-	-	-	-	29,537
Օտարում	-	(126,086)	(79)	(10,178)	(567)	-	(136,910)
2021թ. դեկտեմբերի 31-ի դրությամբ	671,966	396,961	2,824,552	165,754	1,626,593	1,583,266	7,269,092
Տարվա ծախս	239,225	124,342	349,902	58,729	194,305	647,155	1,613,658
Օտարում	(1,098)	(42,419)	(511)	-	-	(722)	(44,750)
2022թ. դեկտեմբերի 31-ի դրությամբ	910,093	478,884	3,173,943	224,483	1,820,898	2,229,699	8,838,000
<i>Հաշվեկշիռային արժեք</i>							
2021թ. դեկտեմբերի 31-ի դրությամբ	8,009,696	610,972	1,211,225	524,776	893,817	1,443,791	12,694,277
2022թ. դեկտեմբերի 31-ի դրությամբ	7,814,235	706,713	1,189,220	597,081	864,658	1,359,107	12,531,014

Ակտիվների վերագնահատում

Բանկի հողը և շենքերը ներկայացված են վերագնահատված արժեքով: Հողի և շենքերի վերջին վերագնահատումը կատարվել է անկախ գնահատողի կողմից 2019թ. հունվարին՝ կիրառելով համեմատական վաճառքների մեթոդը, որի արդյունքում առաջացել է վերագնահատումից հաշվեկշռային արժեքի գուտ աճ 485,717 հազար դրամ գումարով: Հողի և շենքերի իրական արժեքի գնահատման համար ղեկավարությունը հիմք է ընդունում անկախ գնահատողների կողմից ներկայացված արդյունքները:

Եթե հողը և շենքերը ներկայացվեին սկզբնական արժեքի և կուտակված մաշվածության տարբերությամբ, հաշվեկշռային արժեքը 2022թ. դեկտեմբերի 31-ի դրությամբ կկազմեր՝ 3,648,936 հազար դրամ (2021թ՝ 3,776,008 հազար դրամ):

Օգտագործման իրավունքի ձևով ակտիվներ

Բանկը վարձակալության պայմանագրեր է կնքել մասնաճյուղերի համար: Բացառությամբ կարճաժամկետ վարձակալությունների և հիմքում ընկած փոքրարժեք ակտիվների վարձակալությունների՝ յուրաքանչյուր վարձակալություն արտացոլվել է ֆինանսական վիճակի մասին հաշվետվությունում որպես օգտագործման իրավունքի ձևով ակտիվ և վարձակալության գծով պարտավորություն: Բանկը դասակարգում է իր օգտագործման իրավունքի ձևով ակտիվները սեփական հիմնական միջոցների դասակարգմանը համահունչ:

Ընդհանուր առմամբ յուրաքանչյուր վարձակալություն պարունակում է սահմանափակում, ըստ որի օգտագործման իրավունքի ձևով ակտիվը կարող է օգտագործել միայն Բանկը, քանի դեռ առկա չէ ակտիվը այլ կողմի տրամադրելու պայմանագրային իրավունք: Վարձակալությունները կամ չեղյալ չհայտարարվող են, կամ կարող են չեղյալ հայտարարվել՝ միայն առաջացնելով նշանակալի դադարեցման վճար: Որոշ վարձակալություններ պարունակում են հիմքում ընկած ակտիվը անմիջապես վարձակալության ժամկետի ավարտին ձեռք բերելու կամ վարձակալության ժամկետը երկարացնելու հնարավորություն: Բանկին արգելված է վաճառել կամ գրավադրել վարձակալված հիմքում ընկած ակտիվները: Բանկը պետք է այդ գույքերը պահպանի բարեկարգ վիճակում (վերանորոգված) և վարձակալության ավարտին գույքը վերադարձնի իր սկզբնական վիճակով:

Ամբողջությամբ մաշված ակտիվներ

2022թ. դեկտեմբերի 31-ի դրությամբ հիմնական միջոցների ցանկում ներառված ամբողջությամբ մաշված ակտիվների սկզբնական արժեքը կազմում է 696,321 հազար դրամ (2021թ. 662,175 հազար դրամ):

Հիմնական միջոցների սահմանափակումներ

2022թ-ի դեկտեմբերի 31-ի դրությամբ Բանկը չի տիրապետել պարտավորությունների դիմաց գրավադրված կամ որևէ այլ սահմանափակման ենթակա հիմնական միջոցների (2021թ. նույնպես):

Պայմանագրային պարտավորություններ

2022թ. դեկտեմբերի 31-ի դրությամբ Բանկը չունի պայմանագրային պարտավորություններ հիմնական միջոցներում ներդրումներ կատարելու նպատակով (2021թ. նույնպես):

22 Ոչ նյութական ակտիվներ

Հազար ՀՀ դրամ

	<u>Լիցենզիաներ</u>	<u>Համակարգ- չային ծրագրեր</u>	<u>Այլ</u>	<u>Ընդամենը</u>
<i>Մկզբնական արժեք</i>				
2021թ. հունվարի 1-ի դրությամբ	451,567	476,894	30,550	959,011
Ավելացում	165,891	84,584	-	250,475
Վերադասակարգում	-	-	-	-
2021թ. դեկտեմբերի 31-ի դրությամբ	617,458	561,478	30,550	1,209,486
Ավելացում	127,954	169,509	2,431	299,894
Օտարում	(31,798)	-	-	(31,798)
2022թ. դեկտեմբերի 31-ի դրությամբ	713,614	730,987	32,981	1,477,582

Հազար ՀՀ դրամ	<u>Լիցենզիաներ</u>	<u>Համակարգ- չային ծրագրեր</u>	<u>Այլ</u>	<u>Ընդամենը</u>
<i>Կուտակված ամորտիզացիա</i>				
2021թ. հունվարի 1-ի դրությամբ	240,624	115,401	21,253	377,278
Մասհանումներ	88,185	48,566	2,074	138,825
2021թ. դեկտեմբերի 31-ի դրությամբ	328,809	163,967	23,327	516,103
Մասհանումներ	124,998	55,082	2,036	182,116
Օտարում	(31,798)	-	-	(31,798)
2022թ. դեկտեմբերի 31-ի դրությամբ	422,009	219,049	25,363	666,421
<i>Հաշվեկշռային արժեք</i>				
2021թ. դեկտեմբերի 31-ի դրությամբ	288,649	397,511	7,223	693,383
2022թ. դեկտեմբերի 31-ի դրությամբ	291,605	511,938	7,618	811,161

Պայմանագրային պարտավորություններ

2022թ. դեկտեմբերի 31-ի դրությամբ Բանկը չունի պայմանագրային պարտավորություններ ոչ նյութական ակտիվներում ներդրումներ կատարելու նպատակով (2021թ. նույնպես):

2022թ.-ի դեկտեմբերի 31-ի դրությամբ Բանկը չի տիրապետել պարտավորությունների դիմաց գրավադրված կամ որևէ այլ սահմանափակման ենթակա ոչ նյութական ակտիվների (2021թ. նույնպես):

2022թ-ի դեկտեմբերի 31-ի դրությամբ ոչ նյութական ակտիվների ներառված ամբողջությամբ մաշված ակտիվների սկրնական արժեքը կազմում է 258,914 հազար դրամ (2021թ. 190,010 հազար դրամ):

23 Այլ ակտիվներ

Հազար ՀՀ դրամ	31 դեկտեմբերի 2022թ.	31 դեկտեմբերի 2021թ.
Աշխատակիցներին տրված հատուցումներ	27,690	58,046
Ստացման ենթակա գումարներ	185,173	81,526
Արժեզրկումից պահուստներ այլ ակտիվների գծով	(7,825)	(8,648)
Ընդամենը այլ ֆինանսական ակտիվներ	205,038	130,924
Բռնագանձված ակտիվներ	1,193,115	1,020,543
Կանխավճարներ և այլ դեբիտորական պարտքեր	261,904	500,858
Նյութեր	327,451	175,493
Թանկարժեք մետաղներ	443	443
Հարկերի կանխավճարներ	180,817	160,291
Այլ ակտիվներ	124,974	62,636
Ընդամենը ոչ ֆինանսական ակտիվներ	2,088,704	1,920,264
Ընդամենը այլ ակտիվներ	2,293,742	2,051,188

Այլ ֆինանսական ակտիվների գծով ակնկալվող պարտքային կորուստներում փոփոխությունների վերլուծությունը ստորև.

Հազար ՀՀ դրամ	2022թ.		2021թ.	
	Փուլ 1	Ընդամենը	Փուլ 1	Ընդամենը
Ակնկալվող պարտքային կորուստների պահուստ հունվարի 1-ի դրությամբ	8,648	8,648	12,927	12,927
Կորուստների գծով պահուստների գուտ վերաչափում	(50,939)	(50,939)	(32,077)	(32,077)
Դուրսգրում	(67)	(67)	-	-
Վերականգնում	50,183	50,183	27,798	27,798
Մնացորդը դեկտեմբերի 31-ի դրությամբ	7,825	7,825	8,648	8,648

Տարվա ընթացքում Բանկի կողմից տրամադրված վարկերի ապահովվածություն հանդիսացող գրավների նկատմամբ սեփականության իրավունք ստանալու արդյունքում ձեռք բերված ոչ ֆինանսական ակտիվների մանրամասները ներկայացված են ստորև.

Հազար ՀՀ դրամ	31 դեկտեմբերի 2022թ.	31 դեկտեմբերի 2021թ.
Հողամաս	96,539	122,239
Շենքեր և շինություններ	1,096,576	898,304
Ընդամենը բռնագանձված ակտիվներ	1,193,115	1,020,543

Բռնագանձման ամսաթվի դրությամբ գրավը չափվում է չմարած վարկային պարտավորության հաշվեկշռային արժեքից և գրավի իրացման գուտ արժեքից նվազագույնով:

Բանկի քաղաքականությունն է հետամուտ լինել այդ ակտիվների իրացմանը պատշաճ կերպով և սեղմ ժամկետներում: Բանկը հիմնականում չի օգտագործում ոչ կանխիկ գրավները իր սեփական գործունեության իրականացման համար: Ակտիվները չափվում են հաշվեկշռային արժեքից և իրական արժեքից հանած վաճառքի ծախսումները նվազագույնով:

24 Թողարկված պարտքային արժեթղթեր

2022թ. Դեկտեմբերի 31-ի դրությամբ Բանկը թողարկել է տոկոսային պարտատուներ հետևյալ պայմաններով.

Թողարկման ամսաթիվ	Արժույթ	Արժեքը մեկ պարտատուսի դիմաց			%	Պարտատուսի մարման ժամկետ	Ընդամենը անվանական արժեք
		Քանակ					
03.10.2022	ՀՀ դրամ	10,000	58,870	11.00	03.10.2025	588,700,000	
03.10.2022	ԱՄՆ դոլար	100	49,880	5.00	03.10.2025	4,988,000	
04.05.2022	ԱՄՆ դոլար	100	50,000	5.25	04.05.2025	5,000,000	
04.05.2022	ՀՀ դրամ	10,000	150,000	10.50	04.05.2025	1,500,000,000	
03.09.2020	ՀՀ դրամ	10,000	150,000	9.75	03.09.2023	1,500,000,000	
03.09.2020	ԱՄՆ դոլար	100	22,000	5.00	03.09.2023	2,200,000	

Բանկի կողմից թողարկված պարտատուները գնանշված են և ցուցակված են Հայաստանի ֆոնդային բորսայում:

Տարվա ընթացքում Բանկը հետ չի գնել իր կողմից թողարկված որևէ պարտատուն (2021թ. նույնպես):

Հաշվետու ժամականաշրջանում Բանկը չի ունեցել մայր գումարի, տոկոսների չվճարումներ կամ այլ խախտումներ (2021թ. նույնպես):

25 Պարտավորություններ ֆինանսական կազմակերպությունների նկատմամբ

Հազար ՀՀ դրամ	31 դեկտեմբերի 2022թ.	31 դեկտեմբերի 2021թ.
Վարկեր ՀՀ կենտրոնական բանկից	27,027,381	21,563,144
Կանխավճարներ ՀՀ կառավարությունից	41,181	256,633
Ընդամենը վարկեր ՀՀ կենտրոնական բանկից և կառավարությունից	27,068,562	21,819,777
Վարկեր ֆինանսական կազմակերպություններից	25,012,816	22,036,428
Ավանդներ ֆինանսական կազմակերպություններից	28,751,030	27,017,157
Ֆինանսական կազմակերպությունների ընթացիկ հաշիվներ	5,994,544	4,457,357
Այլ բանկերի թղթակցային հաշիվներ	18,299	25,050
Այլ	199,687	141,628
Ընդամենը պարտավորություններ ֆինանսական կազմակերպությունների նկատմամբ	59,976,376	53,677,620
Վարկեր միջազգային ֆինանսական կազմակերպություններից	59,574,028	55,584,125
Ընդամենը պարտավորությունների ֆինանսական կազմակերպությունների նկատմամբ	146,618,966	131,081,522

ՀՀ ԿԲ-ից և ՀՀ Կառավարությունից ստացված վարկերը ներկայացնում են վարկեր ստացված գերմանա-հայկական հիմնադրամի «Մանր, փոքր և միջին բիզնեսի վարկային ծրագրի» և «Մանր, փոքր և միջին բիզնեսի էներգաարդյունավետության աջակցության» ֆինանսավորման շրջանակներում, «Վերականգնվող էներգետիկա», «Գյուղատնտեսության ոլորտի աջակցման» և «Կանանց ձեռներեցության ոլորտի աջակցման և զարգացման» ծրագրերի շրջանակներում ներգրաված միջոցները:

2022 և 2021թթ. Դեկտեմբերի 31-ի դրությամբ ֆինանսական կազմակերպություններից ստացված վարկերը և ավանդներն իրենցից ներկայացնում են ռեզիդենտ և ոչ ռեզիդենտ ֆինանսական կազմակերպություններից ստացված վարկեր և ավանդներ:

Ֆինանսական կազմակերպություններից ներգրաված բոլոր ավանդները ունեն հաստատուն տոկոսադրույքներ: Ֆինանսական կազմակերպություններից ստացված վարկերը ունեն հաստատուն և փոփոխական տոկոսադրույքներ:

2022թ. Դեկտեմբերի 31-ի դրությամբ ֆինանսական կազմակերպություններից վարկերը ապահովված են հաճախորդներին տրված 19,550,845 հազար դրամ համախառն գումարով (2021թ.՝ 15,353,198 հազար դրամ) վարկերի նկատմամբ պահանջի իրավունքի գրավով (տես ծանոթագրություն 19):

2022թ. Դեկտեմբերի 31-ի դրությամբ Կենտրոնական Բանկից ներգրաված վարկերը ապահովված են հաճախորդներին տրված 23,673,518 հազար դրամ համախառն գումարով (2021թ.՝ 12,382,337 հազար դրամ) վարկերի նկատմամբ պահանջի իրավունքի գրավով (տես ծանոթագրություն 19):

2022թ. Դեկտեմբերի 31-ին ավարտված ֆինանսական տարվա համար Բանկը չի ունեցել միջազգային ֆինանսական կազմակերպությունների նկատմամբ պարտավորությունների մայր գումարի կամ տոկոսների չվճարումներ կամ այլ խախտումներ (2021թ.՝ նույնը):

2022 և 2021թթ. Դեկտեմբերի 31-ի դրությամբ միջազգային ֆինանսական կազմակերպություններից ստացված վարկերը, ներառյալ հաշվեգրված տոկոսները, կապիտալի և ֆինանսական որոշակի սահմանված պայմաններ ունեցող վարկերը, ներկայացված են ստորև բերված աղյուսակում:

Հազար ՀՀ դրամ

	Արժույթ	2022թ. դեկտեմբերի 31			2021թ. դեկտեմբերի 31		
		Մարմանը մնացած ժամկետ	Անվանական տոկոսադրույք, %	Հաշվեկշռային արժեք	Մարմանը մնացած ժամկետ	Անվանական տոկոսադրույք, %	Հաշվեկշռային արժեք
Dual Return Fund							
S.I.C.A.V	ԱՄՆ դոլար	2 տարի	5.56	2,000,025	-	-	-
AFD-PROPARCO	ԱՄՆ դոլար	6 տարի	6.37	3,964,227	-	-	-
ResponsAbility Global Micro and SME Finance Fund	ԱՄՆ դոլար	3 տարի	5.17	5,967,801	-	-	-
Covid-19 Emerging and Frontier Markets MSME Support Fund							
SCSp SICAV-RAIF	ԱՄՆ դոլար	4 տարի	5.89	1,974,245	-	-	-
ՎԶԵԲ	ՀՀ դրամ	3 տարի	11.69-12.47	3,952,237	1 տարուց պակաս	9.12-9.68	3,341,144
Symbiotics SA	ՀՀ դրամ	1 տարուց պակաս	8.32-15.34	1,660,894	1-2 տարի	8.32-11.75	2,414,985
FMO	ԱՄՆ դոլար	1-3 տարի	3.50-5.43	6,940,947	2-3 տարի	3.5-5.43	12,216,957
DEG	ԱՄՆ դոլար	2 տարի	8.06	2,034,530	3 տարի	5.15	3,422,980
INCOFIN CVBA	ԱՄՆ դոլար	1-4 տարի	6.32-7.22	6,349,080	Մինչև 1 տարի	7.22	990,897
BSTDB	ԱՄՆ դոլար	1-2 տարի	6.53	2,643,774	2-3 տարի	3.16	4,810,692
FMO	ԵՎՐՈ	2-3 տարի	3.16	1,754,182	3 տարի	3.16	2,713,422
ԲլյուՕրչարդ Մայքրոֆայնենս հիմնադրամ ՍՊԸ	ԱՄՆ դոլար	4 տարի	5.89	5,937,804	2 տարի	5.89	4,824,801
Ասիական զարգացման բանկ	ԱՄՆ դոլար	2-3 տարի	4.29-4.37	5,565,735	1-4 տարի	4.28-4.36	7,296,747
Ասիական զարգացման բանկ	ԱՄՆ դոլար	-	-	-	Մինչև 1 տարի	2.4-2.54	240,605
MSME BSA	ԱՄՆ դոլար	1-2 տարի	15.13	6,132,136	2-3 տարի	11.77	7,601,260
Microfinance Enhancement Facility S.A., SICAV-SIF	ԱՄՆ դոլար	2 տարի	5.55	1,995,555	3 տարի	5.55	2,427,128
Symbiotics SA	ԱՄՆ դոլար	-	-	-	3 տարի	5.55	2,430,746
Symbiotics SICAV II	ԱՄՆ դոլար	2 տարի	5.56	700,856	3 տարի	5.55	851,761
Ընդամենը				59,574,028			55,584,125

Բանկը պարտավոր է համապատասխանություն ապահովել վերոնշյալ փոխառու միջոցների գծով առկա ֆինանսական կովենանտների հետ: Այդ կովենանտները ներառում են սահմանված դրույքաչափերը, վարկ/կապիտալ հարաբերակցությունը և ֆինանսական գործունեությանն առնչվող մի շարք այլ տեղեկատվություն: Բանկի կողմից չի արձանագրվել այս դրույթներից որևէ մեկի խախտում 2022թ. դեկտեմբերի 31-ի դրությամբ (2021թ. նույնպես):

26 Պարտավորություններ հաճախորդների նկատմամբ

Հազար ՀՀ դրամ	31 դեկտեմբերի 2022թ.	31 դեկտեմբերի 2021թ.
<i>Իրավաբանական անձինք</i>		
Ընթացիկ/հաշվարկային հաշիվներ	47,944,563	34,763,505
Ժամկետային ավանդներ	15,683,389	13,423,840
	<u>63,627,952</u>	<u>48,187,345</u>
<i>Ֆիզիկական անձինք</i>		
Ընթացիկ/հաշվարկային հաշիվներ	31,005,538	23,288,301
Ժամկետային ավանդներ	61,564,102	64,473,213
	<u>92,569,640</u>	<u>87,761,514</u>
Ընդամենը պարտավորություններ հաճախորդների նկատմամբ	<u>156,197,592</u>	<u>135,948,859</u>

Ֆիզիկական և իրավաբանական անձանց ավանդներն ունեն հաստատուն տոկոսադրույքներ:

2022թ. դեկտեմբերի 31-ի դրությամբ իրավաբանական/ֆիզիկական անձանց ընթացիկ (ժամկետային) ավանդներում ներառված են ավանդներ, որոնք հանդիսանում են ապահովածություն տրամադրված վարկերի, երաշխիքների և այլ պայմանական պարտավորությունների գծով համապատասխանաբար 8,799,759 հազար դրամ գումարով (2021թ. 9,886,988 հազար դրամ): Այդ ավանդների իրական արժեքը մոտ է դրանց հաշվեկշռային արժեքին:

2022թ. դեկտեմբերի 31-ի դրությամբ Բանկի ամենամեծ տաս հաճախորդների ավանդների ընդհանուր գումարը (ներառյալ փոխկապակցված անձինք, տես ծանոթ. 32) կազմում է 39,617,556 հազար դրամ (2021թ. 16,035,467 հազար դրամ) կամ հաճախորդների ավանդների ընդհանուր գումարի 25.4% (2021թ. 11.8%):

2022թ. դեկտեմբերի 31-ի դրությամբ Բանկը չի ունեցել իր հաճախորդների նկատմամբ պարտավորությունների մայր գումարի, տոկոսների չվճարումներ կամ այլ խախտումներ (2021թ. նույնպես):

27 Ստորադաս փոխառություններ

Հազար ՀՀ դրամ	31 դեկտեմբերի 2022թ.	31 դեկտեմբերի 2021թ.
Միջազգային ֆինանսական կազմակերպությունից ստացված ստորադաս փոխառություն	1,971,498	2,399,802
Ֆիզիկական անձից ստացված ստորադաս փոխառություն	592,516	722,878
Կապակցված կողմից ստացված ստորադաս փոխառություններ	1,407,315	482,789
Ընդամենը ստորադաս փոխառություն	<u>3,971,329</u>	<u>3,605,469</u>

Ստորադաս փոխառությունն իրենից ներկայացնում է երկարաժամկետ վարկային համաձայնագիր, որը Բանկի անվճարունակության դեպքում դասվում է երկրորդական Բանկի մնացած պարտավորությունների նկատմամբ՝ ներառյալ ավանդները և այլ պարտքային գործիքները:

Միջազգային ֆինանսական կազմակերպությունից ստացված ստորադաս փոխառությունների մարման ժամկետ է սահմանված մինչև 2028թ.:

Ֆիզիկական անձից ներգրավված ստորադաս փոխառությունների մարման ժամկետ է սահմանված մինչև 2029թ.:

Կապակցված կողմից ներգրավված ստորադաս փոխառությունների մարման ժամկետ է սահմանված մինչև 2029թ.:

Հաշվետու ժամանակաշրջանում Բանկը չի ունեցել մայր գումարի, տոկոսների չվճարումներ կամ այլ խախտումներ (2021թ. ոչինչ):

28 Այլ պարտավորություններ

Հազար ՀՀ դրամ	31 դեկտեմբերի 2022թ.	31 դեկտեմբերի 2021թ.
Աշխատակիցներին վճարվելիք հատուցումներ	1,281,163	1,093,951
Անհատների նկատմամբ պարտավորություններ	468,650	293,851
Բաժնետոմսերի թողարկման գծով ստացված կանխավճարներ (ծանոթ. 29)	1,000,022	1,000,019
Վճարման ենթակա շահաբաժիններ	500,084	470,126
Վճարվելիք գումարներ	57,710	62,070
Վարձակալության գծով պարտավորություններ	1,475,813	1,572,752
Ընդամենը այլ ֆինանսական պարտավորություններ	<u>4,783,442</u>	<u>4,492,769</u>
Վճարման ենթակա հարկեր, բացի շահութահարկից	339,501	283,273
Պահուստներ*	103,386	77,321
Ընդամենը այլ ոչ ֆինանսական պարտավորություններ	<u>442,887</u>	<u>360,594</u>
Ընդամենը այլ պարտավորություններ	<u>5,226,329</u>	<u>4,853,363</u>

*Պահուստները ստեղծվել են ֆինանսական երաշխավորությունների գծով ակնկալվող պարտքային կորուստների գծով: Ֆինանսական երաշխավորությունների գծով ակնկալվող պարտքային կորուստների փոփոխությունների վերաբերյալ վերլուծությունը տե'ս ծանոթագրություն 30-ում:

Վարձակալության գծով պարտավորություններ

Բանկը վարձակալության պայմանագրեր է կնքել մասնաձյուղերի համար: Բացառությամբ 2021թ. դեկտեմբերի 31-ի դրությամբ առկա կարճաժամկետ վարձակալությունների և հիմքում ընկած փոքրաթեք ակտիվների վարձակալությունների (տե'ս ծանոթագրություն 12)՝ յուրաքանչյուր վարձակալություն արտացոլվել է ֆինանսական վիճակի մասին հաշվետվությունում որպես օգտագործման իրավունքի ձևով ակտիվ և վարձակալության գծով պարտավորություն: Բանկը դասակարգում է իր օգտագործման իրավունքի ձևով ակտիվները սեփական հիմնական միջոցների դասակարգմանը համահունչ (տե'ս ծանոթագրություն 21):

Ընդհանուր առմամբ յուրաքանչյուր վարձակալություն պարունակում է սահմանափակում, ըստ որի օգտագործման իրավունքի ձևով ակտիվը կարող է օգտագործել միայն Բանկը, քանի դեռ առկա չէ ակտիվը այլ կողմի տրամադրելու պայմանագրային իրավունք: Վարձակալությունները կամ չեղյալ չհայտարարվող են, կամ կարող են չեղյալ հայտարարվել՝ միայն առաջացնելով նշանակալի դադարեցման վճար: Որոշ վարձակալություններ պարունակում են հիմքում ընկած ակտիվը անմիջապես վարձակալության ժամկետի ավարտին ձեռք բերելու կամ վարձակալության ժամկետը երկարացնելու հնարավորություն: Բանկին արգելված է վաճառել կամ գրավադրել վարձակալված հիմքում ընկած ակտիվները: Բանկը պետք է այդ գույքերը պահպանի բարեկարգ վիճակում (վերանորոգված) և վարձակալության ավարտին գույքը վերադարձնի իր սկզբնական վիճակով:

Ստորև ներկայացված է հաշվետու ժամանակաշրջանում վարձակալության գծով պարտավորությունների շարժը.

Հազար ՀՀ դրամ	31 դեկտեմբերի 2022թ.	31 դեկտեմբերի 2021թ.
ՖՀՄՍ 16-ի կիրառման ազդեցությունը (հունվարի 1-ի դրությամբ)	1,572,752	1,674,091
Ավելացում	40,130	122,660
Վերաչափում	565,409	377,497
Դադարեցում	(44,150)	(9,733)
Տոկոսի կուտակում	151,359	166,311
Վճարումներ	(809,687)	(758,074)
Ընդամենը վարձակալության գծով պարտավորություններ դեկտեմբերի 31-ի դրությամբ	1,475,813	1,572,752

2022թ. ՖՀՄՍ 16-ի համաձայն ճանաչված վարձակալության գծով պարտավորությունների նկատմամբ կիրառված միջին կշռված տոկոսադրույքը կազմում է 10.25% (2021թ.՝ 10.25%):

Վարձակալության գծով պարտավորությունները ապահովագրված են պայմանագրի առարկա հանդիսացող համապատասխան ակտիվներով: 2022թ. դեկտեմբերի 31-ի դրությամբ վարձակալության գծով չգեղջված պարտավորությունների ժամկետային վերլուծությունը արտացոլված է ծանոթագրություն 36.3-ում:

29 Մեփական կապիտալ

2022թ. դեկտեմբերի 31-ի դրությամբ Բանկի հայտարարված բաժնետիրական կապիտալը կազմել է 27,652,090 հազար դրամ, որից ամբողջությամբ վճարված և գրանցված կազմել է 26,652,068 հազար դրամ: Բաժնետոմսերի թողարկման գծով ստացված կանխավճարները հաշվառվում են 28 ծանոթագրությունում: Համաձայն Բանկի կանոնադրության, վճարված բաժնետիրական կապիտալը կազմված է թվով 1,950,295 սովորական բաժնետոմսերից՝ յուրաքանչյուրը 10,400 դրամ անվանական արժեքով և 424,600 արտոնյալ հաստատագրված բաժնետոմսերից՝ յուրաքանչյուրը 15,000 դրամ անվանական արժեքով:

Բանկի բաժնետերերն.

Հազար ՀՀ դրամ

	31 դեկտեմբերի 2022թ.		31 դեկտեմբերի 2021թ.	
	Վճարված բաժնետիրական կապիտալ	Բաժնեմասը վճարված կապիտալում %	Վճարված բաժնետիրական կապիտալ	Բաժնեմասը վճարված կապիտալում %
Սարիքեկ Սուքիասյան	9,646,907	36.20	7,526,270	28.83
Խաչատուր Սուքիասյան	4,638,533	17.40	4,638,533	17.77
Ռոբերտ Սուքիասյան	52,000	0.20	4,604,781	17.64
Էդուարդ Սուքիասյան	3,299,146	12.38	3,290,608	12.60
ԶՌԼ Բետալիզուդ ԱԳ	1,427,171	5.35	-	-
Այլ բաժնետերեր	7,588,311	28.47	6,047,363	23.16
	<u>26,652,068</u>	<u>100</u>	<u>26,107,555</u>	<u>100</u>

2022թ. դեկտեմբերի 31-ի դրությամբ Բանկի կողմից հետ գնված բաժնետոմսեր չեն եղել:

Սովորական բաժնետոմսերի բաժնետերերը ունեն մեկ ձայնի իրավունք Բանկի տարեկան և ընդհանուր ժողովներում և իրավունք ստանալու շահաբաժին:

2022թ. Բանկը համալրել է կանոնադրական կապիտալը՝ թողարկելով է 544,513 հազար դրամի սովորական բաժնետոմսեր (2021թ.՝ 151,892 հազար դրամի սովորական բաժնետոմսեր):

Բանկի բաժնետիրական կապիտալի ավելացումը իրակավացվել է բաժնետերերի կողմից ՀՀ դրամով և նրանք իրավունք ունեն ստանալ շահաբաժին և բաշխել շահույթը ՀՀ դրամով: Արտոնյալ բաժնետոմսերը չունեն ձայնի իրավունք և ունեն երաշխավորված տարեկան շահաբաժին ոչ պակաս, քան իրենց անվանական արժեքի 14% չափով՝ յուրաքանչյուր բաժնետոմսի համար:

Արտոնյալ և սովորական բաժնետոմսերի գծով ֆինանսական հաշվետվություններում 2022թ. հայտարարված և վճարված շահաբաժինների գումարը կազմում է համապատասխանաբար 891,660 հազար դրամ և 487,574 հազար դրամ (2021թ.՝ 891,660 հազար դրամ և 379,588 հազար դրամ):

Բաշխման ենթակա Բանկի պահուստները սահմանափակվում են կուտակված շահույթով՝ հաշվարկված համաձայն ՀՀ օրենսդրության: Բաշխման ոչ ենթակա միջոցները ներկայացված են գլխավոր պահուստով, որը ստեղծված է համաձայն ՀՀ օրենսդրության պահանջների՝ ընդհանուր բանկային ռիսկերը, ներառյալ հնարավոր կորուստները և այլ չնախատեսված ռիսկերը և ծախսերը փոխհատուցելու նպատակով: Պահուստը ստեղծվել է համաձայն Բանկի կանոնադրության, որը նախատեսում է պահուստի ստեղծում այդ նպատակների համար ոչ

պակաս քան հաշվապահական հաշվառման հաշիվներում արտացոլված բաժնետիրական կապիտալի 15%-ի չափով:

30 Փոխատվության հանձնառություններ, ֆինանսական երաշխավորություններ և ակրեդիտիվներ

Իր գործունեության ընթացքում Բանկը տրամադրում է իր հաճախորդներին հետհաշվեկշռային ռիսկ պարունակող ֆինանսական գործիքներ: Նշված ֆինանսական գործիքները, որոնք ունեն պարտքային ռիսկի տարբեր մակարդակներ, չեն արտացոլվում ֆինանսական վիճակի մասին հաշվետվության մեջ:

Դեկտեմբերի 31-ի դրությամբ պայմանագրային գումարները հետևյալն են.

Հազար ՀՀ դրամ	31 դեկտեմբերի 2022թ.	31 դեկտեմբերի 2021թ.
Չօգտագործված վարկային գծեր	5,864,608	4,969,004
Տրամադրված երաշխիքներ	11,399,125	9,700,755
Ակրեդիտիվներ	-	209,146
Ընդամենը պարտքային ռիսկ պարունակող պարտավորություններ	17,263,733	14,878,905

Փոխատվության հանձնառությունների գծով ակնկալվող պարտքային կորուստները ներառված են հաճախորդներին տրված վարկերի և փոխատվությունների պահուստներում (տե՛ս ծանոթագրություն 19-ում):

Ֆինանսական երաշխավորությունների գծով ակնկալվող պարտքային կորուստների փոփոխությունները ներկայացվում են այլ պարտավորություններում, որոնց գծով վերլուծությունը ներկայացված է ստորև՝

Հազար ՀՀ դրամ	2022թ.		2021թ.	
	Փուլ 1		Փուլ 1	
<i>Ֆինանսական երաշխավորություններ</i>				
Ակնկալվող պարտքային կորուստների պահուստ հունվարի 1-ի դրությամբ	77,321	77,321	54,637	54,637
Կորուստների գծով պահուստների գուտ վերաչափում	26,065	26,065	22,684	22,684
Մնացորդը դեկտեմբերի 31-ի դրությամբ	103,386	103,386	77,321	77,321

Երաշխիքների գծով ակնկալվող պարտքային կորուստները ներառված են «Այլ պարտավորություններում» (տե՛ս ծանոթագրություն 28-ում):

31 Պայմանականություններ

Իրավական և հարկային պարտավորություններ

Հայաստանում հարկային համակարգը համեմատաբար նոր է, և նրան բնորոշ է օրենսդրության, պաշտոնական հայտարարությունների և դատարանի որոշումների հաճախակի փոփոխությունները, որոնք երբեմն անհասկանալի են, հակասական և ենթակա տարբեր մեկնաբանությունների: Հարկերը ենթակա են ստուգման և ուսումնասիրման հարկային մարմինների կողմից, որոնք իրավասու են կիրառել տույժեր և տուգանքներ: Հարկային օրենսդրության խախտման դեպքում, հարկային մարմինների կողմից չի կարող կիրառվել հավելյալ հարկերի պարտավորումներ, տույժեր և տուգանքներ, ավելի քան ստուգման նախորդող հաշվետու 3 տարիների համար:

Այս հանգամանքները Հայաստանում կարող են առաջացնել հարկային ռիսկեր, որոնք ավելի զգալի են քան այլ երկրներում: Ղեկավարությունը համոզված է, որ պատշաճ կերպով կատարել է իր հարկային պարտավորությունները, հիմնվելով Հայաստանում կիրառվող հարկային օրենսդրության, պաշտոնական հայտարարությունների և դատարանի որոշումների իր մեկնաբանությունների վրա: Այնուամենայնիվ, համապատասխան մարմինների մեկնաբանությունները կարող են տարբերվել, և եթե ղեկավար մարմիններին հաջողվի հարկադրել իրենց մեկնաբանությունները, ապա այս ֆինանսական հաշվետվությունների վրա ազդեցությունը կարող է եական լինել:

Ղեկավարությունը համոզված է, որ Բանկն իր գործունեությունը ծավալում է օրենսդրությամբ նախատեսված պահանջների շրջանակներում, և ամբողջությամբ կատարել է իր հարկային պարտավորությունները:

Բանկին ներկայացվող դատական հայցերի առումով Բանկի ղեկավարությունը համոզված է, որ դրանց հետևանքով առաջացող պարտավորությունները էական ազդեցություն չեն ունենա Բանկի ֆինանսական վիճակի կամ ապագա գործառնությունների արդյունքների վրա:

Ապահովագրություն

Հայաստանում ապահովագրության ոլորտը գտնվում է զարգացման փուլում, և այլ երկրներին հատուկ բազմաթիվ ապահովագրության ձևաչափեր հիմնականում դեռևս կիրառելի չեն: Բանկը նախատեսում է իր գործունեության դադարեցմանը, ինչպես նաև իր գույքի կամ գործունեության հետ կապված ապահովագրական դեպքերի ժամանակ առաջացող գույքի և շրջակա միջավայրի վնասի՝ երրորդ կողմի նկատմամբ պարտավորությանը վերաբերող մասնակի ապահովագրություն: Քանի դեռ Բանկը չի նախատեսել ամբողջական ապահովագրություն, առկա է ռիսկ, որ որոշակի ակտիվների կորուստը կամ ոչնչացումը կարող է ունենալ բացասական ազդեցություն Բանկի գործունեության և ֆինանսական վիճակի վրա:

Այնուամենայնիվ, 2022թ. դեկտեմբերի 31-ի դրությամբ, Բանկին սեփականության իրավունքով պատկանող գլխամասային շենքը և փոխադրամիջոցներն ապահովագրված են: Բանկն ունի նաև ապահովագրություն բանկային ընդհանուր պարտավորվածությունների, էլեկտրոնային, համակարգչային հանցագործությունների և մասնագիտական պատասխանատվության համար: Քանի դեռ Բանկը չի նախատեսել ամբողջական ապահովագրություն, առկա է ռիսկ, որ որոշակի ակտիվների կորուստը կամ ոչնչացումը կարող է ունենալ նշանակալի բացասական ազդեցություն Բանկի գործունեության և ֆինանսական վիճակի վրա:

32 Գործարքներ կապակցված կողմերի հետ

Համաձայն ՀՀՄՍ 24 «Կապակցված կողմերի բացահայտում» կողմերը համարվում են կապակցված, եթե նրանցից մեկը կարող է վերահսկել մյուսին կամ նշանակալի ազդեցություն ունենալ մյուսի վրա՝ ֆինանսական և գործառնական որոշումներ կայացնելիս: Ներկայացվող հաշվետվությունների առումով Բանկի կապակցված կողմերն են՝ նրա բաժնետերերը, ղեկավար

անձնակազմի անդամները, ինչպես նաև նրանց հետ կապակցված անձիք և նրանց կողմից վերահսկվող կազմակերպությունները:

Բանկի ուղղակի նշանակալից մասնակից է հանդիսանում Սուքիասյանների ընտանիքը, որոնք և հանդիսանում են Բանկի վերջնական վերահսկող:

Բանկն իր գործունեության ընթացքում ներգրավված է լինում կապակցված կողմերի հետ մի շարք գործարքներում: Այդ գործարքները ներառում են վարկերը, ավանդները և այլն: Նշված գործարքները իրականացվել են շուկայում գործող պայմաններից և տոկոսադրույքներից ելնելով:

Գործարքների ծավալները, մնացորդները տարվա վերջի դրությամբ և տարվա եկամուտ և ծախսերը հետևյալն են.

Հազար ՀՀ դրամ	2022		2021	
	Բաժնետերեր և կապակցված կողմեր	Ղեկավար անձնակազմը և կապակցված կողմեր	Բաժնետերեր և կապակցված կողմեր	Ղեկավար անձնակազմը և կապակցված կողմեր
<i>Ֆինանսական վիճակի մասին հաշվետվություն</i>				
<i>Հաճախորդներին տրված վարկեր և փոխատվություններ</i>				
Վարկի մնացորդը 1 հունվարի դրությամբ, համախառն	4,604,405	409,763	4,743,737	289,095
Տարվա ընթացքում տրամադրված վարկեր	3,706,457	431,670	2,140,407	474,134
Տարվա ընթացքում մարված վարկեր	(1,415,055)	(423,221)	(2,279,739)	(353,466)
Վարկի մնացորդը դեկտեմբերի 31 դրությամբ, համախառն	6,895,807	418,212	4,604,405	409,763
Արժեզրկումից պահուստ	(49,878)	(1,199)	(32,780)	(1,140)
Մնացորդը դեկտեմբերի 31-ի դրությամբ	6,845,929	417,013	4,571,625	408,623
<i>Պահանջներ ֆինանսական կազմակերպությունների նկատմամբ</i>				
Հունվարի 1-ի դրությամբ	-	-	352,062	-
Տարվա ընթացքում տրամադրված	-	-	110,000	-
Տարվա ընթացքում մարված	-	-	(462,062)	-
Դեկտեմբերի 31-ի դրությամբ	-	-	-	-
Արժեզրկումից պահուստ	-	-	-	-
Մնացորդը դեկտեմբերի 31-ի դրությամբ	-	-	-	-

Հազար ՀՀ դրամ

	2022		2021	
	Բաժնետերեր և կապակց- ված կողմեր	Ղեկավար անձնակազմը և կապակցված կողմեր	Բաժնետերեր և կապակ- ցված կողմեր	Ղեկավար անձնակազմը և կապակցված կողմեր
<i>Պարտավորություններ ֆինանսական կազմակերպությունների նկատմամբ</i>				
Հունվարի 1-ի դրությամբ	209,297	-	180,976	-
Տարվա ընթացքում ստացված	14,056,011	-	13,504,912	-
Տարվա ընթացքում վճարված	(14,037,592)	-	(13,476,591)	-
Դեկտեմբերի 31-ի դրությամբ	227,716	-	209,297	-
<i>Պարտավորություններ հաճախորդների նկատմամբ</i>				
Հունվարի 1-ի դրությամբ	2,422,509	685,922	791,688	664,407
Տարվա ընթացքում ստացված ավանդներ	33,550,320	3,084,584	21,136,405	2,941,696
Տարվա ընթացքում վճարված ավանդներ	(32,482,866)	(3,171,794)	(19,505,584)	(2,920,181)
Դեկտեմբերի 31-ի դրությամբ	3,489,963	598,712	2,422,509	685,922
<i>Ստորադաս փոխառություններ</i>				
Հունվարի 1-ի դրությամբ	482,788	-	524,260	-
Տարվա ընթացքում ստացված փոխառություններ	1,129,620	-	85,040	-
Տարվա ընթացքում վճարված փոխառություններ	(205,093)	-	(126,512)	-
Դեկտեմբերի 31-ի դրությամբ	1,407,315	-	482,788	-
Թողարկված պարտքային արժեթղթեր	-	103,993	-	3,343
Տրամադրված երաշխիքներ	258,929	-	124,725	-
<i>Շահույթի կամ վնասի և այլ համապարփակ ֆինանսական արդյունքների մասին հաշվետվություն</i>				
Տոկոսային և նմանատիպ եկամուտներ	562,902	42,966	399,403	38,777
Տոկոսային և նմանատիպ ծախսեր	177,029	23,151	67,024	23,438
(Պարտքային կորուստների գծով ծախս)/ծախսի հակադարձում	(17,098)	(59)	(19,374)	6,678
Գովազդային ծախսեր	53,400	-	53,400	-
Ապահովագրության գծով ծախսեր	153,310	-	146,133	-
Ֆինանսական վարձակալության գծով ծախսեր	381,001	-	375,701	-
Գործուղման ծախսեր	10,504	20,305	5,612	6,518
Այլ ծախսեր	236,129	24,343	44,085	3,950

Բանկի հետ կապված անձանց տարվա ընթացքում տրամադրված վարկերը վճարման են ենթակա 1-ից 19 տարիների ընթացքում և դրանց տոկոսադրույքը կազմում է 5-16%:

Ղեկավար անձնակազմի գծով կատարված փոխհատուցումները հետևյալն են.

Հազար ՀՀ դրամ	2022	2021
Աշխատավարձ և պարգևատրումներ	907,309	760,697
Ընդամենը ղեկավար անձնակազմի գծով կատարված փոխհատուցումներ	907,309	760,697

33 Իրական արժեքի չափումը

Ֆինանսական և ոչ ֆինանսական ակտիվներն ու պարտավորությունները ներկայացվում են համաձայն իրական արժեքի հիերարխիայի: Այս հիերարխիան բաժանում է ֆինանսական և ոչ ֆինանսական ակտիվներն ու պարտավորությունները երեք մակարդակների՝ հիմք ընդունելով դրանց իրական արժեքի չափման ժամանակ օգտագործված գործիքների նշանակալիությունը: Իրական արժեքի հիերարխիան ունի հետևյալ երեք մակարդակները՝

Մակարդակ 1 - նույն ակտիվների և պարտավորությունների գծով ակտիվ շուկաներում գնանշվող գները (չճշգրտված):

Մակարդակ 2- Մակարդակ 1-ում ներառված գնանշվող գներից տարբեր այլ ելակետային տվյալներ, որոնք ակտիվի և պարտավորության համար դիտարկելի են ուղղակիորեն (այսինքն՝ որպես գներ) և թե՛ անուղղակիորեն (այսինքն՝ գների հիման վրա ստացվող):

Մակարդակ 3 - ակտիվի կամ պարտավորության գծով ելակետային տվյալներ, որոնք հիմնված չեն դիտարկվող շուկայական տվյալների վրա (ոչ դիտարկելի ելակետային տվյալներ):

33.1 Իրական արժեքով չափվող ֆինանսական գործիքներ

Ստորև բերված աղյուսակը ներկայացնում է ֆինանսական ակտիվների և պարտավորությունների իրական արժեքը, որոնք ֆինանսական վիճակի մասին հաշվետվությունում չեն չափվել իրենց իրական արժեքով և ըստ մակարդակի վերլուծում է դրանք իրական արժեքի հիերարխիայում, թե՛ իրական արժեքի չափումը որ դասում է դասակարգված:

Հազար ՀՀ դրամ

	31 դեկտեմբերի 2022թ.				
	Մակարդակ 1	Մակարդակ 2	Մակարդակ 3	Ընդամենը իրական արժեք	Ընդամենը հաշվեկշռային արժեք
<i>Ֆինանսական ակտիվներ</i>					
Դրամական միջոցներ և դրանց համարժեքներ	-	69,081,631	-	69,081,631	69,081,631
Պահանջներ ֆինանսական կազմակերպությունների նկատմամբ	-	11,448,364	-	11,448,364	11,448,364
Հակադարձ հետգնման պայմանագրեր	-	6,381,390	-	6,381,390	6,381,390
Հաճախորդներին տրված վարկեր և փոխատվություններ	-	258,549,644	-	258,549,644	259,413,495
Ամորտիզացված արժեքով չափվող ներդրումային արժեթղթեր	-	20,712,075	-	20,712,075	23,845,958
Այլ ֆինանսական ակտիվներ	-	205,038	-	205,038	205,038

Հազար ՀՀ դրամ

31 դեկտեմբերի 2022թ.

	Մակարդակ 1	Մակարդակ 2	Մակարդակ 3	Ընդամենը իրական արժեք	Ընդամենը հաշվեկշռային արժեք
<i>Ֆինանսական պարտավորություններ</i>					
Թողարկված պարտքային արժեթղթեր	-	8,509,513	-	8,509,513	8,517,115
Հետգնման պայմանագրեր	-	38,713,408	-	38,713,408	38,713,408
Պարտավորություններ ֆինանսական կազմակերպությունների նկատմամբ	-	146,618,966	-	146,618,966	146,618,966
Պարտավորություններ հաճախորդների նկատմամբ	-	157,923,167	-	157,923,167	156,197,592
Ստորադաս փոխառություններ	-	4,117,995	-	4,117,995	3,971,329
Վարձակալության գծով պարտավորություններ	-	1,475,813	-	1,475,813	1,475,813
Այլ ֆինանսական պարտավորություններ	-	3,307,629	-	3,307,629	3,307,629

Հազար ՀՀ դրամ

31 դեկտեմբերի 2021թ.

	Մակարդակ 1	Մակարդակ 2	Մակարդակ 3	Ընդամենը իրական արժեք	Ընդամենը հաշվեկշռային արժեք
<i>Ֆինանսական ակտիվներ</i>					
Դրամական միջոցներ և դրանց համարժեքներ	-	63,399,890	-	63,399,890	63,399,890
Պահանջներ ֆինանսական կազմակերպությունների նկատմամբ	-	9,497,133	-	9,497,133	9,497,133
Հակադարձ հետգնման պայմանագրեր	-	7,826,751	-	7,826,751	7,826,751
Հաճախորդներին տրված վարկեր և փոխատվություններ	-	220,134,417	-	220,134,417	220,889,139
Ամորտիզացված արժեքով չափվող ներդրումային արժեթղթեր	-	21,940,527	-	21,940,527	23,669,325
Այլ ֆինանսական ակտիվներ	-	130,924	-	130,924	130,924
<i>Ֆինանսական պարտավորություններ</i>					
Թողարկված պարտքային արժեթղթեր	-	6,150,215	-	6,150,215	6,107,897
Հետգնման պայմանագրեր	-	34,576,952	-	34,576,952	34,576,952
Պարտավորություններ ֆինանսական կազմակերպությունների նկատմամբ	-	131,081,522	-	131,081,522	131,081,522
Պարտավորություններ հաճախորդների նկատմամբ	-	136,087,295	-	136,087,295	135,948,859
Ստորադաս փոխառություններ	-	3,715,745	-	3,715,745	3,605,469
Վարձակալության գծով պարտավորություններ	-	1,572,752	-	1,572,752	1,572,752
Այլ ֆինանսական պարտավորություններ	-	2,920,017	-	2,920,017	2,920,017

Պահանջներ և պարտավորություններ ֆինանսական կազմակերպությունների նկատմամբ

Մեկ ամիս մարման ժամկետ ունեցող ակտիվների և պարտավորությունների համար, հաշվեկշռային արժեքը մոտավոր արտացոլում է իրական արժեքը, քանի որ այս ֆինանսական գործիքների մարման ժամկետները բավականին կարճ են: Մեկ ամսից ավելի մարման ժամկետ ունեցող ակտիվների և պարտավորությունների իրական արժեքը սահմանվում է ակնկալվող ապագա դրամական միջոցների հոսքերի հաշվարկից ելնելով և զեղչվում է տարվա վերջի դրությամբ գործող համապատասխան տոկոսադրույքներով, որոնք հիմնականում համընկնում են գործող տոկոսադրույքներին:

Հաճախորդներին տրված վարկեր և փոխատվություններ

Փոփոխվող դրույքաչափերով գործիքների իրական արժեքը հավասար է նրանց հաշվեկշռային արժեքին: Այն միջոցների գնահատված իրական արժեքները, որոնք ունեն ֆիքսված տոկոսադրույք, սահմանվում են ելնելով ակնկալվող ապագա դրամական միջոցների հոսքերի հաշվարկից, որոնք զեղչվում են նման պարտքային ռիսկ և մարման ժամկետ ունեցող գործիքների ընթացիկ տոկոսադրույքներով: Կիրառվելիք տոկոսադրույքերը կախված են վարկառուի պարտքային ռիսկից և տատանվում են 4% մինչև 24% տարեկան (2021թ. 5% մինչև 24% տարեկան):

Արժեզրկված վարկերի իրական արժեքը հաշվարկվում է գրավի առարկայի վաճառքից ակնկալվող դրամական միջոցների հոսքերի հիման վրա: Գրավի առարկայի արժեքը հիմնված է անկախ, մասնագիտական որակավորում ունեցող գույքի գնահատողի իրականացրած գնահատումների վրա:

Ամորտիզացված արժեքով չափվող ներդրումային արժեթղթեր

Ամորտիզացված արժեքով չափվող ներդրումային արժեթղթերի իրական արժեքը հիմնված է շուկայում գործող տոկոսադրույքների վրա: Այն արժեթղթերի իրական արժեքը, որոնց վերաբերյալ բացակայում են գնանշումները, հիմնված են ակնկալվող ապագա դրամական միջոցների հոսքերի հաշվարկի վրա, որոնք զեղչվում են տարվա վերջին շուկայում գործող տոկոսադրույքներով, որոնք հիմնականում համընկնում են գործող տոկոսադրույքներին:

Պարտավորություններ հաճախորդների նկատմամբ

Ֆինանսական կազմակերպությունների և հաճախորդների ավանդների իրական արժեքը գնահատվում է օգտագործելով զեղչված դրամական միջոցների հոսքերի մեթոդը, կիրառելով նմանատիպ մարման ժամկետ ունեցող ավանդների համար առաջարկվող դրույքաչափերը: Ցպահանջ վճարվելիք ավանդների իրական արժեքը հաշվետու ամսաթվին վճարվելիք գումարն է:

Պարտավորություններ ֆինանսական կազմակերպությունների նկատմամբ

Ֆիքսված և չգնանշվող տոկոսադրույքներով փոխառությունների գնահատված իրական արժեքը սահմանվում է, ելնելով ակնկալվող ապագա դրամական հոսքերի հաշվարկից, որոնք զեղչվում են նմանատիպ մարման ժամկետ ունեցող նոր պարտքային գործիքների տոկոսադրույքներով:

Թողարկված պարտքային արժեթղթեր

Թողարկված պարտքային արժեթղթերի գնահատված իրական արժեքը սահմանվում է, ելնելով ակնկալվող ապագա դրամական միջոցների հոսքերի հաշվարկից, որոնք զեղչվում են տարվա վերջի դրությամբ գործող համապատասխան տոկոսադրույքներով, որոնք հիմնականում համընկնում են գործող տոկոսադրույքներին:

33.2 Իրական արժեքով չափվող ֆինանսական գործիքներ

Հազար ՀՀ դրամ

31 դեկտեմբերի 2022թ.

	Մակարդակ 1	Մակարդակ 2	Մակարդակ 3	Ընդամենը
<i>Ֆինանսական ակտիվներ</i>				
Պետական պարտատոմսեր	-	23,420,978	-	23,420,978
Բաժնային գործիքներ	-	-	111,918	111,918
Ածանցյալ ֆինանսական ակտիվներ	-	67	-	67
Ընդամենը	-	23,421,045	111,918	23,532,963
<i>Ֆինանսական պարտավորություններ</i>				
Ածանցյալ ֆինանսական պարտավորություններ	-	1,083	-	1,083
Ընդամենը	-	1,083	-	1,083
Զուտ իրական արժեք	-	23,419,962	111,918	23,531,880

Հազար ՀՀ դրամ

31 դեկտեմբերի 2021թ.

	Մակարդակ 1	Մակարդակ 2	Մակարդակ 3	Ընդամենը
<i>Ֆինանսական ակտիվներ</i>				
Պետական պարտատոմսեր	-	19,025,076	-	19,025,076
Բաժնային գործիքներ	-	-	112,896	112,896
Ածանցյալ ֆինանսական ակտիվներ	-	5,053	-	5,053
Ընդամենը	-	19,030,129	112,896	19,143,025
<i>Ֆինանսական պարտավորություններ</i>				
Ածանցյալ ֆինանսական պարտավորություններ	-	21,883	-	21,883
Ընդամենը	-	21,883	-	21,883
Զուտ իրական արժեք	-	19,008,246	112,896	19,121,142

Իրական արժեքի չափման մեթոդները և գնահատման մեխանիզմը չեն փոփոխվել նախորդ հաշվետու ժամանակաշրջանի համեմատությամբ:

Չգնանշվող պարտքային արժեթղթեր

Իրական արժեքով՝ այլ համապարփակ ֆինանսական արդյունքի միջոցով չափվող չգնանշվող պարտքային արժեթղթերի իրական արժեքը չափվում է գնահատման մեթոդների միջոցով կիրառելով տվյալ պահին գործող շուկայական տոկոսադրույքները ֆինանսական գործիքների ապագա դրամական հոսքերը գեղջելու նպատակով:

Չզանչվող բաժնային գործիքներ

Բանկը չզանչվող բաժնային գործիքների իրական արժեքը որոշելու համար օգտագործում է շուկայական և եկամտային մոտեցումների համադրությունը: Շուկայական և եկամտային մոտեցումները ոչ հրապարակային բաժնային գործիքների գնահատմանը բնորոշ մեթոդներ են: Շուկայական մոտեցման համաձայն՝ Բանկն օգտագործում է գները և նույնական կամ համադրելի արժեթղթերով շուկայական գործարքներից հավաքված այլ համապատասխան տեղեկատվություն: Եկամտային մոտեցման ներքո ապագա գումարները վերափոխվում են մեկ ներկա գումարի (օրինակ՝ զեղչված դրամական հոսքերի մոդել): Շուկայական մոտեցումը համարվում է նախընտրելի, քանի որ հիմնական օգտագործվող տեղեկատվությունը, որպես կանոն, դիտարկելի է:

Ածանցյալներ

Երբ ածանցյալները շրջանառվում են կա՛մ բորսայում, կա՛մ բորսայից դուրս, Բանկը օգտագործում է հաշվետու ամսաթվի դրությամբ փակման գինը: Այս պայմանագրերի իրական արժեքները գնահատվում են՝ օգտագործելով այն գնահատման մեխանիզմը, որը առավելագույնս մեծացնում է դիտարկելի շուկայի գործիքների օգտագործումը: Բանկի կողմից ներդրվող ածանցյալների մեծամասնությունը ներառված է 2-րդ մակարդակում և բաղկացած է արտարժույթային սվոպ պայմանագրերից:

33.3 Ոչ ֆինանսական ակտիվների իրական արժեքի չափումը

Բանկի հիմնական գույքային ակտիվների իրական արժեքը հաշվարկվում է գնահատումների հիման վրա՝ իրականացված անկախ, մասնագիտական որակավորում ունեցող գույքի գնահատողների կողմից: Նշանակալի ելակետային տվյալները և ենթադրությունները մշակվում են համաձայն ղեկավարության հետ սերտ խորհրդակցության: Գնահատման գործընթացները և իրական արժեքի փոփոխությունները վերանայվում են տնօրենների խորհրդի կողմից յուրաքանչյուր հաշվետու ամսաթվին:

Գնահատումը իրականացվել է կիրառելով համեմատական, ծախսային և եկամտային մեթոդները, որոնք արտացոլում են նմանատիպ գույքերի վերջին շուկայական գործարքների գները և ներառում են վերոնշյալ հոդին հատուկ գործոնների ճշգրտումներ, այդ թվում հողամասի չափը, գտնվելու վայրը, գրավադրումը և ներկայիս օգտագործումը և այլն:

Հողը և շենքերը վերագնահատվել են 2019 թվականի հունվարին:

Նշանակալի չդիտարկվող ներդրումը՝ վերոնշյալ հոդին հատուկ գործոնների ճշգրտումն է: Այս ճշգրտումների ծավալն ու ուղղությունը կախված է դիտարկվող շուկայում նմանատիպ գույքի գործարքների քանակից և բնույթից, որոնք կիրառվում են որպես գնահատման մեկնարկային կետ: Չնայած նրան, որ այս ելակետային տվյալը սուբյեկտիվ դատողություն է, ղեկավարությունը գտնում է, որ ողջամտորեն հնարավոր այլընտրանքային ենթադրությունները նյութապես ազդեցություն չեն ունենա ընդհանուր գնահատման վրա:

34 Ֆինանսական ակտիվների և ֆինանսական պարտավորությունների հաշվանցում

Իր գործունեության ընթացքում Բանկը ֆինանսական գործիքների հետ իրականացնում է տարբեր գործառնություններ, որոնք կարող են ներկայացվել զուտ արժեքով, եթե գոյություն ունի օրենսդրորեն հաստատված իրավունք իրականացնելու հաշվառված գումարների հաշվանցում, ինչպես նաև մտադրություն իրականացնելու հաշվանցում կամ միաժամանակ իրացնելու ակտիվը և մարելու պարտավորությունը:

Ստորև բերված աղյուսակը ներկայացնում է ֆինանսական ակտիվներն ու ֆինանսական պարտավորությունները, որոնք հաշվանցված են ֆինանսական վիճակի մասին հաշվետվության մեջ, կամ ենթակա են կատարման համաձայն հաշվանցման գլխավոր համաձայնագրի կամ

համանման պայմանագրերի, որը ներառում է նմանատիպ ֆինանսական գործիքները, անկախ այն բանից, դրանք հաշվանցվել են ֆինանսական վիճակի մասին հաշվետուության մեջ թե ոչ:

Հազար ՀՀ դրամ

31 դեկտեմբերի 2022թ.

	Ճանաչված ֆինանսական ակտիվների/Պարտավորությունների համախառն գումար	Ճանաչված ֆինանսական ակտիվների/Պարտավորությունների համախառն գումար հաշվանցված ֆինանսական վիճակի մասին հաշվետվությունում	Ֆինանսական ակտիվների/ պարտավորությունների գուտ գումար՝ ներկայացված ֆինանսական վիճակի մասին հաշվետվությունում	Կապակցված գումարներ, որոնց գծով ֆինանսական վիճակի մասին հաշվետվությունում հաշվանցում չի իրականացվել		
				Ֆինանսական գործիքներ	Ստացված ոչ դրամական ապահովում	Զուտ
<i>Ֆինանսական ակտիվներ</i>						
Հակադարձ հետզնման պայմանագրեր (Օանոթ. 18)	6,446,417	-	6,446,417	-	6,804,013	357,596
Ընդամենը	6,446,417	-	6,446,417	-	6,804,013	357,596
<i>Ֆինանսական պարտավորություններ</i>						
Հետզնման պայմանագրեր (Օանոթ. 18, 20)	38,713,408	-	38,713,408	43,510,358		(4,796,950)
Ընդամենը	38,713,408	-	38,713,408	43,510,358		(4,796,950)

Հազար ՀՀ դրամ

31 դեկտեմբերի 2021թ.

	Ճանաչված ֆինանսական ակտիվների/Պարտավորությունների համախառն գումար	Ճանաչված ֆինանսական ակտիվների/Պարտավորությունների համախառն գումար հաշվանցված ֆինանսական վիճակի մասին հաշվետվությունում	Ֆինանսական ակտիվների/ պարտավորությունների գուտ գումար՝ ներկայացված ֆինանսական վիճակի մասին հաշվետվությունում	Կապակցված գումարներ, որոնց գծով ֆինանսական վիճակի մասին հաշվետվությունում հաշվանցում չի իրականացվել		
				Ֆինանսական գործիքներ	Ստացված ոչ դրամական ապահովում	Զուտ
<i>Ֆինանսական ակտիվներ</i>						
Հակադարձ հետզնման պայմանագրեր (Օանոթ. 18)	7,935,596	-	7,935,596	-	8,637,614	702,018
Ընդամենը	7,935,596	-	7,935,596	-	8,637,614	702,018
<i>Ֆինանսական պարտավորություններ</i>						
Հետզնման պայմանագրեր (Օանոթ. 18, 20)	34,576,952	-	34,576,952	37,932,907	-	(3,355,955)
Ընդամենը	34,576,952	-	34,576,952	37,932,907	-	(3,355,955)

31 դեկտեմբերի 2022թ. դրությամբ Բանկի կողմից տրամադրված 27,764 հազ. ՀՀ դրամ վարկերը հաշվանցվել են ՀՀ կառավարության պարտավորությունների հետ, քանի որ Բանկը հանդիսանում է տվյալ վարկերի սպասարկման գործակալ և այդ վարկերը տրամադրվել են ՀՀ կառավարության կողմից կորոնավիրուսի տնտեսական հետևանքների չեզոքացման ուղղված միջոցառումների շրջանակներում:

35 Ակտիվների և պարտավորությունների ժամկետային վերլուծություն

Հետևյալ աղյուսակը ներկայացնում է ֆինանսական ակտիվները և պարտավորություններն ըստ սպասվելիք մարման ժամկետների: Բանկի չզեղչված պայմանագրային պարտավորությունների մասին տեղեկատվությունը ներկայացված է ծանոթագրություն 36.3-ում:

Հազար ՀՀ դրամ

31 դեկտեմբերի 2022թ.

	Ցպահանջ		Մինչև 12		12 ամսից		Ընդամենը
	և մինչև 1 ամիս	1-ից մինչև 12 ամիս	ենթահան-րագումար	1-ից 5 տարի	5 տարուց ավելի	ենթահան-րագումար	
<i>Ակտիվներ</i>							
Դրամական միջոցներ և դրանց համարժեքներ	69,081,631	-	69,081,631	-	-	-	69,081,631
Ածանցյալ ֆինանսական ակտիվներ	67	-	67	-	-	-	67
Պահանջներ ֆինանսական կազմակերպությունների նկատմամբ	5,982,800	4,118,406	10,101,206	166,880	1,180,278	1,347,158	11,448,364
Հակադարձ հետգնման պայմանագրեր	6,381,390	-	6,381,390	-	-	-	6,381,390
Հաճախորդներին տրված վարկեր և փոխատվություններ	7,539,245	54,644,337	62,183,582	119,739,149	77,490,764	197,229,913	259,413,495
Ներդրումային արժեթղթեր							
- Իրական արժեքով՝ այլ համապարփակ ֆինանսական արդյունքի միջոցով չափվող ներդրումային արժեթղթեր	-	20,738,437	20,738,437	570,016	2,224,443	2,794,459	23,532,896
- Անորտիզացված արժեքով չափվող ներդրումային արժեթղթեր	232,799	23,613,159	23,845,958	-	-	-	23,845,958
Այլ ֆինանսական ակտիվներ	202,168	2,399	204,567	471	-	471	205,038
	89,420,100	103,116,738	192,536,838	120,476,516	80,895,485	201,372,001	393,908,839

Հազար ՀՀ դրամ

31 դեկտեմբերի 2022թ.

	Ցպահանջ		Մինչև 12		12 ամսից		
	և մինչև 1 ամիս	1-ից մինչև 12 ամիս	ենթահան- րագումար	1-ից 5 տարի	5 տարուց ավելի	ենթահան- րագումար	Ընդամենը
<i>Պարտավորություններ</i>							
Ածանցյալ ֆինանսական պարտավորություններ	1,083	-	1,083	-	-	-	1,083
Թողարկված պարտքային արժեթղթեր	-	2,497,438	2,497,438	6,019,677	-	6,019,677	8,517,115
Հետգնման պայմանագրեր	38,713,408	-	38,713,408	-	-	-	38,713,408
Պարտավորություններ ֆինանսական կազմակերպությունների նկատմամբ	10,641,880	44,008,970	54,650,850	77,760,726	14,207,390	91,968,116	146,618,966
Պարտավորություններ հաճախորդների նկատմամբ	84,521,339	57,748,053	142,269,392	13,358,298	569,902	13,928,200	156,197,592
Ստորադաս փոխառություններ	15,923	18,974	34,897	-	3,936,432	3,936,432	3,971,329
Վարձակալության գծով պարտավորություններ	2,124	227,114	229,238	807,523	439,052	1,246,575	1,475,813
Այլ ֆինանսական պարտավորություններ	3,264,136	43,493	3,307,629	-	-	-	3,307,629
	<u>137,159,893</u>	<u>104,544,042</u>	<u>241,703,935</u>	<u>97,946,224</u>	<u>19,152,776</u>	<u>117,099,000</u>	<u>358,802,935</u>
Զուտ Դիրք	<u>(47,739,793)</u>	<u>(1,427,304)</u>	<u>(49,167,097)</u>	<u>22,530,292</u>	<u>61,742,709</u>	<u>84,273,001</u>	<u>35,105,904</u>
Կուտակված ճեղքվածք	<u>(47,739,793)</u>	<u>(49,167,097)</u>		<u>(26,636,805)</u>	<u>35,105,904</u>		

Հազար ՀՀ դրամ

31 դեկտեմբերի 2021թ.

	Ցպահանջ		Մինչև 12		12 ամսից		Ընդամենը
	և մինչև 1 ամիս	1-ից մինչև 12 ամիս	ենթահանրագումար	1-ից 5 տարի	5 տարուց ավելի	ենթահանրագումար	
<i>Ակտիվներ</i>							
Դրամական միջոցներ և դրանց համարժեքներ	63,399,890	-	63,399,890	-	-	-	63,399,890
Ածանցյալ ֆինանսական ակտիվներ	5,053	-	5,053	-	-	-	5,053
Պահանջներ ֆինանսական կազմակերպությունների նկատմամբ	1,565,632	6,013,715	7,579,347	793,694	1,124,092	1,917,786	9,497,133
Հակադարձ հետգուման պայմանագրեր	7,778,250	48,501	7,826,751	-	-	-	7,826,751
Հաճախորդներին տրված վարկեր և փոխատվություններ	6,257,682	50,388,925	56,646,607	94,672,629	69,569,903	164,242,532	220,889,139
Ներդրումային արժեթղթեր							
- Իրական արժեքով՝ այլ համապարփակ ֆինանսական արդյունքի միջոցով չափվող ներդրումային արժեթղթեր	14,799,561	543,145	15,342,706	1,778,257	2,017,009	3,795,266	19,137,972
- Անորտիզացված արժեքով չափվող ներդրումային արժեթղթեր	22,867,966	10,460	22,878,426	667,512	123,387	790,899	23,669,325
Այլ ֆինանսական ակտիվներ	130,924	-	130,924	-	-	-	130,924
	116,804,958	57,004,746	173,809,704	97,912,092	72,834,391	170,746,483	344,556,187

	Ցպահանջ		Մինչև 12		12 ամսից		Ընդամենը
	և մինչև 1 ամիս	1-ից մինչև 12 ամիս	ենթահանրագումար	1-ից 5 տարի	5 տարուց ավելի	ենթահանրագումար	
<i>Պարտավորություններ</i>							
Ածանցյալ ֆինանսական պարտավորություններ	21,883	-	21,883	-	-	-	21,883
Թողարկված պարտքային արժեթղթեր	1,016,045	5,091,852	6,107,897	-	-	-	6,107,897
Հետգնման պայմանագրեր	34,576,952	-	34,576,952	-	-	-	34,576,952
Պարտավորություններ ֆինանսական կազմակերպությունների նկատմամբ	6,680,927	34,186,837	40,867,764	78,559,369	11,654,389	90,213,758	131,081,522
Պարտավորություններ հաճախորդների նկատմամբ	62,421,860	53,186,912	115,608,772	19,613,110	726,977	20,340,087	135,948,859
Ստորադաս փոխառություններ	-	28,358	28,358	720,273	2,856,838	3,577,111	3,605,469
Վարձակալության գծով պարտավորություններ	-	102,626	102,626	929,964	540,162	1,470,126	1,572,752
Այլ ֆինանսական պարտավորություններ	355,921	2,564,096	2,920,017	-	-	-	2,920,017
	<u>105,073,588</u>	<u>95,160,681</u>	<u>200,234,269</u>	<u>99,822,716</u>	<u>15,778,366</u>	<u>115,601,082</u>	<u>315,835,351</u>
Զուտ Դիրք	<u>11,731,370</u>	<u>(38,155,935)</u>	<u>(26,424,565)</u>	<u>(1,910,624)</u>	<u>57,056,025</u>	<u>55,145,401</u>	<u>28,720,836</u>
Կուտակված ճեղքվածք	<u>11,731,370</u>	<u>(26,424,565)</u>		<u>(28,335,189)</u>	<u>28,720,836</u>		

1-ից մինչև 12 ամիս ճեղքվածքը պայմանավորված է հաճախորդների ավանդների ժամկետներով, որոնք պարբերաբար երկարաձգվում են և Բանկը ունի հնարավորություն ամբողջությամբ մարելու դրանք պահանջելու դեպքում:

36 Ռիսկի կառավարում

Բանկային գործունեությանը բնորոշ է ֆինանսական ռիսկերի բազմազանություն և այդ գործունեությունը ենթադրում է ռիսկերի որոշակի աստիճանի և համադրությունների վերլուծություն, գնահատում, ընդունում և կառավարում:

Ռիսկերի կառավարումը Բանկն իրականացնում է բացահայտման, գնահատման և մոնիթորինգի մշտական գործընթացների, ինչպես նաև ռիսկերի սահմանաչափերի հաստատման և ներքին վերահսկողության այլ միջոցառումների միջոցով: Ռիսկերի կառավարման գործընթացը էական նշանակություն ունի Բանկի շահութաբերության կայունության ապահովման գործում, և Բանկի յուրաքանչյուր աշխատակից պատասխանատվություն է կրում իր պարտականությունների հետ կապված ռիսկերի առաջացման համար: Բանկի գործունեությունը ենթարկվում է պարտքային, իրացվելիության ռիսկերի և շուկայական ռիսկի, որն իր հերթին բաժանվում է առևտրային և ոչ

առևտրային գործառնությունների հետ կապված շուկայական ռիսկի: Բանկը նաև ենթարկվում է գործառնական ռիսկերի:

Ռիսկերի անկախ կառավարման գործընթացը չի ներառում գործարար ռիսկերը, ինչպիսիք են միջավայրի փոփոխությունները, տեխնոլոգիաների կամ արդյունաբերության փոփոխությունները: Դրանք կառավարվում են Բանկի կողմից ռազմավարական պլանավորման գործընթացում:

Ռիսկերի կառավարման կառուցվածք

Ռիսկերի բացահայտման և վերահսկմանն ուղղված ամբողջ պատասխանատվությունը կրում է Տնօրինության խորհուրդը, սակայն, գոյություն ունեն ռիսկերի կառավարման և վերահսկման համար պատասխանատու առանձին անկախ մարմիններ:

Բանկի Խորհուրդ

Խորհուրդը պատասխանատու է ռիսկերի կառավարման ընդհանուր վերահսկողության, ռազմավարության հաստատման և ռիսկերի կառավարման սկզբունքների հաստատման համար: Խորհուրդը տրամադրում է սկզբունքներ ռիսկի ամբողջական կառավարման համար, ինչպես նաև քաղաքականություն՝ հատուկ բնագավառների վերաբերյալ, ինչպիսիք են փոխարժեքային (արտարժույթային) ռիսկը, տոկոսադրույքի ռիսկը, վարկային ռիսկը, ածանցյալ և ոչ ածանցյալ ֆինանսական գործիքների կիրառումը:

Վարչություն

Վարչությունը պատասխանատու է ռիսկերի կառավարման գործընթացի անխափան իրականացման և վերահսկման համար: Վարչությունն ընդհանուր պատասխանատվություն է կրում ռիսկերի կառավարման ռազմավարության, սկզբունքների, հայեցակարգերի, քաղաքականության և սահմանների մշակման ու կիրառման համար: Այն պատասխանատու է ռիսկերի կառավարման խնդիրների լուծման համար և վերահսկում է դրանց նկատմամբ ընդունված համապատասխան որոշումների կատարումը:

Ռիսկերի կառավարման ստորաբաժանում

Ռիսկերի կառավարումն իրականացվում է «Ռազմավարության և ռիսկերի կառավարման վարչության» (ՌՌԿՎ) կողմից՝ ըստ Տնօրենների խորհրդի հաստատված քաղաքականության: ՌՌԿՎ կողմից գնահատվում, բացահայտվում, վերլուծվում և հեջավորվում են ռիսկերը՝ գործառնական ստորաբաժանումների հետ սերտ համագործակցության միջոցով: Ռիսկերի կառավարման ստորաբաժանումը պատասխանատու է ռիսկերի կառավարման սկզբունքների վերահսկման, քաղաքականության և Բանկի ռիսկի սահմանաչափերի համար, ինչպես նաև ռիսկերի կառավարման հետ կապված գործընթացների ներդրման և իրականացման համար:

Ներքին աուդիտ

Ներքին աուդիտը պատասխանատու է ռիսկերի կառավարման անկախ գնահատման և հսկողության ընդհանուր միջավայրի համար: Բանկի կողմից իրականացվող ռիսկերի կառավարման գործընթացը յուրաքանչյուր տարի ստուգման է ենթարկվում ներքին աուդիտի կողմից, որը ստուգում է ինչպես ընթացակարգերի ամբողջականությունը, այնպես էլ Բանկի գործունեության համապատասխանությունը ընթացակարգերին: Ներքին աուդիտը անցկացված ստուգումների արդյունքները քննարկում է ղեկավարության հետ և իր եզրակացություններն ու առաջարկները ներկայացնում կառավարման համապատասխան մարմիններին:

Ռիսկի գնահատման և ռիսկերի ներկայացման համակարգեր

Բանկի ռիսկերի գնահատման մեթոդով հաշվի է առնվում ինչպես սպասվող կորուստը, որն իրենից ներկայացնում է գործունեության ընթացքում կորուստների հնարավոր միջին

մակարդակ, այնպես էլ հնարավոր անսպասելի կորուստները, որոնք իրենցից ներկայացնում են սպասվող միջին մակարդակը գերազանցող կորուստներ: Բանկը նաև մոդելավորում է քիչ հավանական, սակայն պոտենցիալ էական ազդեցություն ունեցող «վատթարագույն դեպքերը»:

Ռիսկերի մոնիթորինգը և կառավարումը հիմնականում հիմնված է Բանկի կողմից սահմանված ռիսկերի սահմանաչափերի վրա: Այս սահմանաչափերն արտացոլում են Բանկի գործարար ռազմավարությունը և շուկայական պայմանները, որոնցում գործում է Բանկը, ինչպես նաև Բանկի համար ընդունելի ռիսկի մակարդակը, ընդ որում հատուկ ուշադրություն է դարձվում առանձին ոլորտների վրա:

Գործունեության առանձին տեսակների գծով ստացվող տեղեկատվությունն ուսումնասիրվում և մշակվում է ռիսկերի վերլուծության, վերահսկողության և գնահատման նպատակով: Տվյալ տեղեկատվության հիման վրա կազմված հաշվետվությունները պարունակում են տեղեկություններ վարկային ռիսկի չափի, վարկային ցուցանիշների կանխատեսվող մակարդակի, ռիսկի սահմանված սահմանաչափերի, դրանցից բացառությունների, VaR գնահատականի, իրացվելիության ցուցանիշների և ընդհանուր ռիսկի մակարդակի փոփոխության վերաբերյալ: Բանկի վարչությունը յուրաքանչյուր ամիս ստանում է ռիսկերի վերաբերյալ մանրամասն հաշվետվություն ըստ ոլորտների, հաճախորդների և աշխարհագրական շրջանների, որը պարունակում է ամբողջ անհրաժեշտ տեղեկատվությունը Բանկի ռիսկերի գնահատման և համապատասխան որոշումների կայացման համար: Յուրաքանչյուր օր անց է կացվում դեկավարության կարճատև խորհրդակցություն, անհրաժեշտության դեպքում Բանկի այլ աշխատակիցների մասնակցությամբ, որտեղ քննարկվում են սահմանված սահմանաչափերի պահպանումը, վերլուծվում է ռիսկի մակարդակը, ներդրումները, իրացվելիությունը և ռիսկերին վերաբերող այլ ընթացիկ հարցեր:

Ռիսկի նվազեցում

Ռիսկերի նվազեցման գործընթացն իրենից ներկայացնում է ռիսկերի առաջացման հնարավորությունը, կամ դրա ազդեցությունը նվազեցնելու, կամ այդ երկու գործոնների մեղմման ուղղությամբ ձեռնարկվող լրացուցիչ միջոցառումների իրականացում: Իր ընդհանուր ռիսկերի կառավարման գործընթացի շրջանակներում Բանկն օգտագործում է ածանցյալ և այլ գործիքներ: Բանկն ակտիվորեն օգտագործում է գրավի միջոցները՝ վարկային ռիսկը նվազեցնելու ուղղությամբ (ավելի մանրամասն՝ տես ստորև):

Ռիսկի չափազանց կենտրոնացումներ

Ռիսկի կենտրոնացումները առաջանում են, երբ մի շարք գործընկերներ իրականացնում են նմանատիպ գործունեություն, կամ գործունեությունը կատարվում է միևնույն շրջանում, կամ նրանք ունեն համանման տնտեսական հատկանիշներ, և տնտեսական, քաղաքական կամ այլ պայմաններում փոփոխության արդյունքում ցուցաբերում են նմանատիպ ազդեցություն այդ գործընկերների պայմանագրային պարտավորությունների կատարման ունակության վրա: Ռիսկի կենտրոնացումները արտացոլում են Բանկի գործունեության արդյունքների հարաբերական զգայունությունը պայմանների փոփոխություններին, որոնք ազդեցություն են ունենում կոնկրետ բնագավառի կամ աշխարհագրական շրջանի վրա:

Ռիսկի չափազանց կենտրոնացումներից խուսափելու համար, Բանկի քաղաքականությունը և գործընթացները ներառում են հատուկ սկզբունքներ, ուղղված բազմաբնույթ պորտֆելի պահպանմանը: Իրականացվում է կառավարում ռիսկի սահմանված կենտրոնացումներով:

36.1 Պարտքային ռիսկ

Բանկի գործունեությունը ենթարկվում է պարտքային ռիսկի՝ կապված վարկառուի կողմից պարտավորության չկատարելու հետ, որը Բանկին կորուստներ կարող է պատճառել: Պարտքային ռիսկը Բանկի կարևորագույն ռիսկն է, այդ պատճառով էլ Բանկն այն առանձնակի ուշադրությամբ է վերահսկում: Պարտքային ռիսկը կապված է հիմնականում վարկային գործառնությունների հետ, որոնք հանգեցնում են վարկերի և փոխատվությունների

տրամադրմանը և ներդրումային գործունեության հետ, որոնք Բանկի ակտիվների պորտֆելի մեջ ավելացնում են պարտքային արժեթղթեր և այլ պարտքային գործիքներ: Ռիսկն առկա է նաև արտահաշվեկշռային ֆինանսական գործիքներում, ինչպիսիք են վարկային պարտավորությունները: Պարտքային ռիսկի կառավարումը և վերահսկողությունը իրականացվում է Բանկի ՌԿՎ պարտքային ռիսկի կառավարման խմբի կողմից և հաշվետվությունները պարբերաբար ներկայացվում են Բանկի Խորհրդին և Վարչությանը:

36.1.1 Վարկային որակի վերլուծություն

Հետևյալ աղյուսակը ներկայացնում է պարտքային ռիսկի ֆինանսական գործիքների ենթարկվածության վերլուծությունը, որոնց գծով ակնկալվող պարտքային կորուստների պահուստ է ճանաչվում: Ստորև բերված ֆինանսական ակտիվների համախառն հաշվեկշռային արժեքը ներկայացնում է Բանկի՝ այդ ակտիվների գծով պարտքային ռիսկի առավելագույն ենթարկվածությունը՝ հաշվի չառնելով որևէ ապահովվածություն կամ այլ բարելավումներ: Ստանձնված հանձնառությունների կամ երաշխիքների գումարները ներկայացնում են փոխատվության հանձնառությունների և ֆինանսական երաշխավորության պայմանագրերի գումարները:

Ներքին վականիշների վերաբերյալ տեղեկատվությունը բացահայտված է ծանոթագրություն 36.1.2-ում:

Հազար ՀՀ դրամ	31 դեկտեմբերի 2022թ.			
	Փուլ 1	Փուլ 2	Փուլ 3	Ընդամենը
<i>Ներքին վարկանիշեր</i>				
<i>Դրամական միջոցներ և դրանց համարժեքներ</i>				
Բարձր	15,308,984	-	-	15,308,984
Ստանդարտ	53,823,902	-	-	53,823,902
Համախառն հաշվեկշռային արժեք	69,132,886	-	-	69,132,886
Արժեզրկումից պահուստ	(51,225)	-	-	(51,225)
Զուտ հաշվեկշռային արժեք	69,081,631	-	-	69,081,631
<i>Պահանջներ ֆինանսական կազմակերպությունների նկատմամբ</i>				
Ստանդարտ	11,524,669	-	-	11,524,669
Համախառն հաշվեկշռային արժեք	11,524,669	-	-	11,524,669
Արժեզրկումից պահուստ	(76,305)	-	-	(76,305)
Զուտ հաշվեկշռային արժեք	11,448,364	-	-	11,448,364
<i>Հակադարձ հետզնման պայմանագրեր</i>				
Ստանդարտ	6,466,417	-	-	6,466,417
Համախառն հաշվեկշռային արժեք	6,466,417	-	-	6,466,417
Արժեզրկումից պահուստ	(85,027)	-	-	(85,027)
Զուտ հաշվեկշռային արժեք	6,381,390	-	-	6,381,390

Ներքին վարկանիշեր

Հիփոթեքային և սպառողական վարկեր

	Փուլ 1	Փուլ 2	Փուլ 3	Ընդամենը
Բարձր	91,653,105	-	-	91,653,105
Ստանդարտ	78,817	1,916,313	-	1,995,130
Ցածր	-	137,805	-	137,805
Չաշխատող	-	-	2,534,086	2,534,086
Համախառն հաշվեկշռային արժեք	91,731,922	2,054,118	2,534,086	96,320,126
Արժեզրկումից պահուստ	(643,853)	(388,946)	(1,015,724)	(2,048,523)
Զուտ հաշվեկշռային արժեք	91,088,069	1,665,172	1,518,362	94,271,603

Առևտրային վարկեր

Բարձր	165,887,310	-	-	165,887,310
Ստանդարտ	25,366	357,319	-	382,685
Ցածր	-	91,604	-	91,604
Չաշխատող	-	-	290,590	290,590
Համախառն հաշվեկշռային արժեք	165,912,676	448,923	290,590	166,652,189
Արժեզրկումից պահուստ	(1,196,643)	(175,717)	(137,937)	(1,510,297)
Զուտ հաշվեկշռային արժեք	164,716,033	273,206	152,653	165,141,892

Անորոշիվ արժեքով չափվող պարտքային գործիքներ՝ ներառյալ գրավադրվածները

Ստանդարտ	24,116,000	-	-	24,116,000
Համախառն հաշվեկշռային արժեք	24,116,000	-	-	24,116,000
Արժեզրկումից պահուստ	(270,042)	-	-	(270,042)
Զուտ հաշվեկշռային արժեք	23,845,958	-	-	23,845,958

Իրական արժեքով՝ այլ համապարփակ ֆինանսական արդյունքի միջոցով չափվող պարտքային գործիքներ՝ ներառյալ գրավադրվածները

Ստանդարտ վարկանիշ	23,532,896			23,532,896
Հաշվեկշռային արժեք (իրական արժեք)	23,532,896			23,532,896
Արժեզրկումից պահուստ	(276,555)	-	-	(276,555)

Այլ ֆինանսական ակտիվներ

Ստանդարտ	212,863	-	-	212,863
Համախառն հաշվեկշռային արժեք	212,863	-	-	212,863
Արժեզրկումից պահուստ	(7,825)	-	-	(7,825)
Զուտ հաշվեկշռային արժեք	205,038	-	-	205,038

Հազար ՀՀ դրամ

31 դեկտեմբերի 2022թ.

Ներքին վարկանիշեր

*Փոխատվության հանձնառություններ,
ֆինանսական երաշխավորություններ
և ակրեդիտիվներ*

	Փուլ 1	Փուլ 2	Փուլ 3	Ընդամենը
Ստանդարտ	17,263,733	-	-	17,263,733
Համախառն հաշվեկշռային արժեք	17,263,733	-	-	17,263,733
Արժեզրկումից պահուստ*	(103,386)	-	-	(103,386)

Հազար ՀՀ դրամ

31 դեկտեմբերի 2021թ.

Ներքին վարկանիշեր

*Դրամական միջոցներ և դրանց
համարժեքներ*

	Փուլ 1	Փուլ 2	Փուլ 3	Ընդամենը
Բարձր	14,481,483	-	-	14,481,483
Ստանդարտ	48,951,210	-	-	48,951,210
Համախառն հաշվեկշռային արժեք	63,432,693	-	-	63,432,693
Արժեզրկումից պահուստ	(32,803)	-	-	(32,803)
Զուտ հաշվեկշռային արժեք	63,399,890	-	-	63,399,890

*Պահանջներ ֆինանսական
կազմակերպությունների նկատմամբ*

Ստանդարտ	9,555,254	-	-	9,555,254
Համախառն հաշվեկշռային արժեք	9,555,254	-	-	9,555,254
Արժեզրկումից պահուստ	(58,121)	-	-	(58,121)
Զուտ հաշվեկշռային արժեք	9,497,133	-	-	9,497,133

Հակադարձ հետզնման պայմանագրեր

Ստանդարտ	7,935,596	-	-	7,935,596
Համախառն հաշվեկշռային արժեք	7,935,596	-	-	7,935,596
Արժեզրկումից պահուստ	(108,845)	-	-	(108,845)
Զուտ հաշվեկշռային արժեք	7,826,751	-	-	7,826,751

Հիփոթեքային և սպառողական վարկեր

Բարձր	79,549,913	-	-	79,549,913
Ստանդարտ	107,566	1,402,238	-	1,509,804
Ցածր	-	150,406	-	150,406
Չաշխատող	-	-	3,219,754	3,219,754
Համախառն հաշվեկշռային արժեք	79,657,479	1,552,644	3,219,754	84,429,877
Արժեզրկումից պահուստ	(522,895)	(91,980)	(1,493,200)	(2,108,075)
Զուտ հաշվեկշռային արժեք	79,134,584	1,460,664	1,726,554	82,321,802

Հազար ՀՀ դրամ	31 դեկտեմբերի 2021թ.			
	Փուլ 1	Փուլ 2	Փուլ 3	Ընդամենը
Ներքին վարկանիշեր				
<i>Առևտրային վարկեր</i>				
Բարձր	137,929,415	-	-	137,929,415
Ստանդարտ	1,468	1,539,360	-	1,540,828
Ցածր	-	36,343	-	36,343
Չաշխատող	-	-	328,284	328,284
Համախառն հաշվեկշռային արժեք	137,930,883	1,575,703	328,284	139,834,870
Արժեզրկումից պահուստ	(932,463)	(182,723)	(152,347)	(1,267,533)
Զուտ հաշվեկշռային արժեք	136,998,420	1,392,980	175,937	138,567,337
<i>Անորտիզացված արժեքով չափվող պարտքային գործիքներ՝ ներառյալ գրավադրվածները</i>				
Ստանդարտ	23,947,643	-	-	23,947,643
Համախառն հաշվեկշռային արժեք	23,947,643	-	-	23,947,643
Արժեզրկումից պահուստ	(278,318)	-	-	(278,318)
Զուտ հաշվեկշռային արժեք	23,669,325	-	-	23,669,325
<i>Իրական արժեքով՝ այլ համապարփակ ֆինանսական արդյունքի միջոցով չափվող պարտքային գործիքներ՝ ներառյալ գրավադրվածները</i>				
Ստանդարտ վարկանիշ	19,137,972	-	-	19,137,972
Հաշվեկշռային արժեք (իրական արժեք)	19,137,972	-	-	19,137,972
Արժեզրկումից պահուստ	(228,409)	-	-	(228,409)
<i>Այլ ֆինանսական ակտիվներ</i>				
Ստանդարտ	139,572	-	-	139,572
Համախառն հաշվեկշռային արժեք	139,572	-	-	139,572
Արժեզրկումից պահուստ	(8,648)	-	-	(8,648)
Զուտ հաշվեկշռային արժեք	130,924	-	-	130,924
<i>Փոխատվության հանձնառություններ, ֆինանսական երաշխավորություններ և ակրեդիտիվներ</i>				
Ստանդարտ	14,878,905	-	-	14,878,905
Համախառն հաշվեկշռային արժեք	14,878,905	-	-	14,878,905
Արժեզրկումից պահուստ*	(77,321)	-	-	(77,321)

* Ներառում է միայն ֆինանսական երաշխիքների գծով պահուստը (տես ծանոթագրություն 30):

36.1.2 Արժեզրկման գնահատում

Ստորև բերված հղումները ցույց են տալիս, թե տվյալ հաշվետվության որ ծանոթագրություններում են բացահայտվում Բանկի՝ արժեզրկման գնահատման և չափման մոտեցումները: Այն պետք է ընթերցվի հաշվապահական հաշվառման քաղաքականության հետ միասին (տե՛ս 4.4.6 ծանոթագրությունը):

Ռիսկերի կառավարման նպատակներով վարկային ռիսկերի գնահատումը բարդ է և պահանջում է մոդելների կիրառում, քանի որ շուկայական պայմաններով, ակնկալվող դրամական հոսքերով և ժամանակային փոփոխություններով պայմանավորված վարկային ռիսկը կարող է տարբերվել: Ակտիվների պորտֆելի վարկային ռիսկի գնահատումը պահանջում է հետագա գնահատումներ կատարել՝ կապված պարտազանցման, դրանից բխող կորուստների գործակիցների և գործընկերների միջև պարտազանցման կորելացիաների հավանականության հետ: Բանկը վարկային ռիսկը գնահատում է պարտազանցման տեղի ունենալու հավանականության (PD), կորուստը պարտազանցման դեպքում (LGD) և պարտքի գումարը պարտազանցման պահին (EAD): Սա մոտ է ECL-ի չափման նպատակով կիրառված մոտեցմանը՝ համաձայն ՖՀՄՍ 9-ի:

ՖՀՄՍ 9-ի համաձայն՝ Բանկն օգտագործում է արժեզրկման «եռափուլ» մոդել՝ վարկի սկզբնական ճանաչումից հետո որակի փոփոխությունների հիման վրա, որն ամփոփված է ստորև.

- Սկզբնական ճանաչման պահին վարկային տեսանկյունից չարժեզրկված ֆինանսական գործիքը դասակարգվում է «փուլ 1-ում», որի վարկային ռիսկը շարունակաբար վերահսկվում է Բանկի կողմից:
- Եթե սկզբնական ճանաչումից հետո հայտնաբերվում է վարկային ռիսկի զգալի աճը (SICR), ապա ֆինանսական գործիքը տեղափոխվում է «փուլ 2», սակայն դեռևս չի համարվում վարկային տեսանկյունից արժեզրկված:
- Եթե ֆինանսական գործիքը վարկային տեսանկյունից արժեզրկված է, ապա այն տեղափոխվում է «փուլ 3»:
- Փուլ 1-ում ֆինանսական գործիքների ECL-ը չափվում է առաջիկա 12 ամիսների ընթացքում ակնկալվող պարտքային կորուստների տվյալ մասին համարժեք գումարով, որոնք առաջանում են առաջիկա 12 ամիսների ընթացքում հնարավոր պարտազանցման իրադարձությունների հետևանքով: 2-րդ կամ 3-րդ փուլերում գործիքների ECL-ն չափվում է՝ հիմնվելով գործողության ողջ ընթացքում ակնկալվող պարտքային կորուստների վրա:
- ՖՀՄՍ 9-ի համաձայն, ECL-ի չափման համապարփակ հայեցակարգը պետք է հաշվի առնի նաև կանխատեսումներ:
- Ձեռք բերված կամ սկզբնապես վարկային տեսանկյունից արժեզրկված ֆինանսական ակտիվներն այն ակտիվներն են, որոնք արժեզրկված են սկզբնական ճանաչման ժամանակ: Դրանց ECL-ն մշտապես չափվում է գործողության ողջ ընթացքի համար (փուլ 3):

ECL-ները կարող են չափվել կորուստների գծով պահուստների միջոցով՝ ստորև նշվածների համարժեք գումարի չափով՝

- Վարկի գործողության ողջ ընթացքում ECL, որոնք արդյունք են ֆինանսական գործիքի արժեզրկման իրադարձությունների, և որոնք կարող են տեղի ունենալ հաշվետու ժամանակաշրջանին հաջորդող 12 ամիսների ընթացքում (ինչպես նշված է փուլ 1-ում), կամ
- Վարկի գործողության ողջ ընթացքում ECL, այսինքն՝ ECL, որն արդյունք է ֆինանսական գործիքի գործողության ընթացքում հնարավոր պարտազանցման իրադարձությունների (ինչպես նշված է փուլ 2-ում և 3-ում):

Լիարժեք ECL-ի դեպքում ֆինանսական գործիքի համար պահանջվում է կորուստների գծով պահուստներ, եթե այդ ֆինանսական գործիքի վարկային ռիսկը զգալիորեն ավելացել է սկզբնական ճանաչումից հետո: Մնացած բոլոր այլ ֆինանսական գործիքների դեպքում ECL-ները չափվում են 12-ամսյա ECL-ին համարժեք գումարի չափով:

Չօգտագործված վարկային գծերի և ֆինանսական երաշխիքի պայմանագրերի դեպքում ECL-ն չափվում է՝ հիմնվելով 100% «վարկային ռիսկի փոխարկման գործոնների» (Credit Conversion Factor) վրա:

Ֆինանսական հաստատություններից, միջբանկային ավանդներից և թղթակցային հաշիվներից ստացված ենթակա գումարները, պարտքային գործիքներում ներդրումները ենթակա են արժեզրկման՝ հիմնվելով 12-ամսյա ECL-ի վրա: Հաճախորդների մասով պարտագանցման հավանականության և կորուստի պարտագանցման դեպքում հաշվարկները ստացվում են միջազգային վարկանիշային գործակալությունների (Moody's, Fitch, S & P) տրամադրած վարկային վարկանիշի վերաբերյալ տեղեկատվությունից:

Այլ դեբիտորական պարտքերի գծով ակնկալվող պարտքային կորուստների համար նախատեսված պահուստը հաշվարկվում է անհատական հիմունքով՝ կիրառելով հաճախորդի վարկային կորուստի պահուստի դրույքաչափը: Եթե հաճախորդը բանկում վարկային ռիսկ չի ունենում, ապա օգտագործվում են հաճախորդի վարկային վարկանիշը և համապատասխան պարտագանցման հավանականությունն ու կորուստը պարտագանցման դեպքում: Բացի այդ, գնահատվում է նաև դեբիտորական պարտքի ակնկալվող ռիսկը: Եվ վերջապես, պարտագանցման տեղի ունենալու հավանականությունները, կորուստները պարտագանցման դեպքում և ակնկալվող ժամանակահատվածը բազմապատկվում են՝ վարկային ակնկալվող պահուստը դեբիտորական պարտքերի համար հաշվարկելու համար:

Հաճախորդներին տրված վարկեր

Վարկառուների վարկային ռիսկերի գնահատման նպատակով Բանկը մշակել է ՖՀՄՍ 9-ի պահանջների վրա հիմնված մեթոդաբանությունը:

Ակնկալվող պարտքային կորուստները Բանկը չափում է անհատական, իսկ վարկային պորտֆելների դեպքում՝ հավաքական հիմունքով, որոնք համանման վարկային ռիսկի հատկանիշներ ունեն:

Անհատապես նշանակալի վարկային ռիսկը համարվում է այն վարկառուների կամ փոխկապակցված վարկառուների խումբը, որոնց ռիսկը գերազանցում է Բանկի ընդհանուր ակտիվների հաշվեկշռային արժեքի 0.3%: Բացի այն, նրանց պետք է վարկային ռիսկի զգալի աճի հատկանիշներ դրսևորեն, ինչպիսիք են ժամկետանց օրերի ավելացումը կամ զգալի ֆինանսական դժվարությունները:

Վարկառուի սպասվող ֆինանսական վիճակի վատթարացմամբ պայմանավորված Բանկի սուբյեկտիվ մոտեցմամբ վարկերը կարող են դասակարգվել ավելի խիստ փուլում, ինչպես նաև վերոնշյալ վարկառուների ֆինանսական վիճակի վատթարացման բացակայության դեպքում վարկերը կարող են վերադասակարգվել նախկին փուլում:

Վարկային ռիսկի զգալի աճը, կամ արժեզրկումից կորստի բացահայտման նպատակով Ռիսկերի կառավարման վարչությունը վերլուծում է վարկառուների իրացվելիության, վճարունակության, բիզնես գործունեության և ֆինանսական ռիսկերի առկայության, ժամկետանց, վերակազմակերպման, վարկային վարկանիշների և գրավադրումների իրական արժեքների մասին տեղեկատվությունը:

Անհատապես նշանակալի ռիսկերի ECL-ն, որոնք վարկային ռիսկի գալի աճի հատկանիշների են դրսևորում, չափվում է անհատական հիմունքով: Անհատապես նշանակալի ռիսկերի ECL-ն,

որոնք վարկային ռիսկի գալի աճի հատկանիշներ չեն դրսևորում, չափվում են հավաքական հիմունքով:

Անհատական հիմունքով ECL-ի չափումը

Անհատապես գնահատված վարկերի համար ECL-ները չափվում են որպես պայմանագրով Բանկին տրվելիք դրամական միջոցների հոսքերի և բազմաթիվ ապագա տնտեսական սցենարների վերլուծման արդյունքում Բանկի կողմից ակնկալվող դրամական միջոցների հոսքերի տարբերության ներկա արժեք, որը գեղջվում է արդյունավետ տոկոսադրույքի մեթոդով: Բացի այդ, հաշվի են առնվում նաև վարկի գծով գրավադրված ցանկացած ակտիվների մարումը և իրացումը:

Բանկը, որպես կանոն, գնահատում է գրավի իրացման արժեքը՝ հիմք ընդունելով նախկին համանման գրավների փաստացի իրացման ժամկետները: Ընդհանուր մոտեցումը փոփոխվում է կախված առանձին դեպքերից, եթե այլ հանգամանքները ցույց են տալիս, որ հավաքագրման և գնահատման կրճատում կատարելու ընդհանուր ժամկետը ողջամիտ չէ:

Հավաքական հիմունքով ECL-ի չափումը

ECL-ի չափման հիմնական ելակետային տվյալները հետևյալ փոփոխականների ժամկետային կառուցվածքն է՝

- Պարտազանցման տեղի ունենալու հավանականություն (PD),
- Կորուստը պարտազանցման դեպքում (LGD),
- Պարտքի գումարը պարտազանցման պահին (EAD)

Այս պարամետրերը հիմնականում ստացվում են ներքին օգտագործման վիճակագրական մոդելներից և այլ պատմական տվյալներից: Դրանք կարգավորվում են կանխատեսումների արտացոլման նպատակով:

Հավաքական գնահատումն իրականացվում է վարկառուի մակարդակով, այլ ոչ թե պայմանագրի մակարդակով:

Սեզմենտավորում

Հավաքական հիմունքով գնահատված վարկերը խմբավորված են ըստ իրենց վարկային ռիսկի հատկանիշների: Նման հատկանիշները ներառում են.

- Սեզմենտը/հատվածը
- Ժամկետանց օրերը
- Վերակազմակերպում
- Ապահովվածություն

ECL-ի՝ հավաքական հիմունքով գնահատման ենթակա պորտֆելները բաժանվում են 5 սեզմենտների կամ հատվածների. սպառողական, հիփոթեք, արտադրություն, գյուղատնտեսություն, այլ:

Պարտազանցման սահմանումը

ECL-ի սահմանման համար կարևոր է սահմանել պարտազանցումը: Վերջինիս սահմանումն իրենից ներկայացնում է ECL-ի չափի գնահատումը: Ստորև նշվածները Բանկը համարում է պարտազանցման իրադարձություն.

- Վարկառուն ունի ավելի քան 90 օր ժամկետանց որևէ նյութական վարկային պարտավորություն Բանկին՝ հավաքական հիմունքով գնահատվող վարկերի պարագայում,
- Վարկառուի վարկը մեկից ավելի անգամ վերակազմակերպվել է,

Վարկառուի՝ իր վարկային պարտավորությունների չկատարման հավանականության գնահատման ժամանակ Բանկը հաշվի է առնում որակական և քանակական ցուցանիշները: Պարտագանցման գնահատման համար Բանկն օգտվում է տեղեկատվության բազմաթիվ աղբյուրներից, որոնք պատրաստվում են կազմակերպության ներսում, կամ ստացվում արտաքին աղբյուրներից:

Գնահատվող տեղեկությունը կախված է նաև բացահայտման կարևորությունից: Որակական ցուցանիշները, ինչպիսիք են վարկառուի ֆինանսական վիճակի հնարավոր վատթարացման մասին արտաքին աղբյուրից ստացված տեղեկությունները ծառայում են որպես վերլուծության կարևոր տվյալներ և օգտագործվում ECL-ի անհատական հիմունքով գնահատման համար վարկերի բացահայտման նպատակով, եթե վարկառուի ներկայացրած ռիսկը էականորեն զգալի շեմից ավելի բարձր է:

Վարկային ռիսկի նշանակալի աճ

Բանկը վերահսկում է արժեզրկման պահանջներին ենթակա բոլոր ֆինանսական ակտիվները՝ գնահատելու դրանց սկզբնական ճանաչումից ի վեր վարկային ռիսկի նշանակալի աճը: Վարկային ռիսկի նշանակալի աճի դեպքում Բանկը կչափի կորուստների զծով պահուստները՝ հիմնվելով գործողության ողջ ընթացքում, այլ ոչ 12-ամսյա, ECL-ի վրա:

Ֆինանսական գործիքի՝ դրանց սկզբնական ճանաչումից ի վեր վարկային ռիսկի նշանակալի աճի գնահատման ժամանակը Բանկը հաշվի է առնում որակական և քանակական տեղեկությունները, որոնք ողջամիտ են և հիմնավորված: Վարկառու վարկային վարկանիշի զգալի վատթարացումը, գրավի արժեքի զգալի նվազումը կարող են համարվել վարկային ռիսկերի զգալի չափով ավելացման որակական ցուցանիշեր, որոնք օգտագործվում են ECL-ի անհատական հիմունքով գնահատման համար նախատեսված վարկերի բացահայտման համար, եթե վարկառուի ներկայացրած ռիսկը զգալիորեն բարձր է էականորեն նշանակալի շեմից:

Երբ ակտիվը դառնում է 30 օր ժամկետանց, Բանկը համարում է, որ վարկային ռիսկի զգալի աճ է տեղի ունեցել և ակտիվը գտնվում է արժեզրկման մոդելի 2-րդ փուլում, այսինքն՝ կորուստների զծով պահուստները գնահատվում են գործողության ողջ ընթացքի ECL-ով:

Վերանայված վարկեր և կանխավճարներ

Վարկերը և կանխավճարները, ընդհանուր առմամբ, վերանայվում են հաճախորդների հետ շարունակական փոխհարաբերությունների շրջանակներում, կամ վարկառուի դրության անբարենպաստ փոփոխության արդյունքում: Վերջինի դեպքում, վերանայումը կարող է հանգեցնել մարման ժամկետի կամ մարման ժամանակացույցի երկարաձգման, համաձայն որի, Բանկն իրապես անբարենպաստ վիճակում գտնվող վարկառուներին առաջարկում է զեղչային տոկոսադրույքներ: Արդյունքում՝ տվյալ ակտիվը շարունակում է մնալ ժամկետանց և անհատապես արժեզրկված, ընդ որում՝ տոկոսի և մայր գումարի վճարումը թույլ չի տալիս վերականգնել ակտիվի սկզբնական հաշվեկշռային արժեքը: Այլ դեպքերում, վերանայումը կհանգեցնի նոր պայմանագրի ստորագրման, որն ըստ էության կդիտվի որպես նոր վարկ:

2022 և 2021թթ. դեկտեմբերի 31-ի դրությամբ հաճախորդներին տրված՝ վերանայված վարկերի հաշվեկշռային արժեքը կազմել է 1,128,416 հազար ՀՀ դրամ և 353,576 հազար ՀՀ դրամ, համապատասխանաբար:

Պարտագանցման տեղի ունենալու հավանականություն (PD)

Յուրաքանչյուր խմբի համար PD-ի չափը որոշելու համար Բանկն օգտագործում է միգրացիայի մատրիցների մեթոդաբանություն, որը կիրառում է պատմական տվյալների, պարտավորությունների չկատարման և պարտագանցման փորձի վիճակագրական վերլուծությունները վարկերի գումարը հուսալիորեն գնահատելու համար, որոնք, ի վերջո, կարժեզրկվեն՝ մինչև հաշվեկշռային ամսաթիվը տեղի ունեցած իրադարձությունների

արդյունքում: Համանման խմբի դիտարկման համար ընտրվել է հինգ տարվա ժամկետ՝ 2017 թվականի հունվարից մինչև 2022 թվականի դեկտեմբերը: Դիտարկվող ժամանակահատվածում պատրաստվեցին մեկամսյա միգրացիայի մատրիցները:

Միգրացիայի մատրիցներն օգտագործվում են հավաքական հիմունքով գնահատման յուրաքանչյուր խմբի պարտազանցման 12-ամսյա հավանականությունը հաշվարկելու համար: Դրանից ելնելով, հաշվարկվում են հետագա տարիների սահմանային PD-ները, մինչև սպառվի պորտֆելի մարման ժամկետը: PD-ի հաշվարկներ համար պարտազանցումը սահմանվել 90 օր ժամկետանց դեպքը: Դիտարկվող ժամանակահատվածում առնվազն մեկ անգամ արժեզրկված վարկառուն համարվում է արժեզրկված դիտարման ողջ մնացած ժամանակահատվածում:

Ժամկետային (Point in Time PDs) PD-ները հաշվարկելու համար Բանկը տարբեր մակրո սցենարների ներքո կիրառում է նաև կանխատեսումներ:

Կորուստը պարտազանցման դեպքում (LGD)

Արժեզրկման մոդելի բաղադրիչներից մեկը պարտազանցման դեպքում կորստի չափն է, այսինքն՝ հաշվարկվում է պարտազանցման դեպքում կորուստը: Այն չափելու համար ըստ սեզոնների արժեզրկված ռիսկերը նվազեցվում են գրավադրված դեպոզիտների և գրավադրված գույքի զեղչված իրացվելիության արժեքի չափով՝ կիրառելով հավաքագրման նախկին համանման գրավների փաստացի իրացման ժամկետները: Չապահովված ակտիվների LGD մոդելներում հաշվի են առնվում արժեզրկված ակտիվների մարման դրույքաչափերը: LGD-ները չափվում են սեզոնների, այլ ոչ թե առանձին վարկառուի մակարդակով:

Պարտքի գումարը պարտազանցման պահին (EAD)

EAD-ն պարտազանցման դեպքում ակնկալվող ռիսկն է: Բանկը EAD-ն ստանում է կոնտրագենտի համար ներկայացրած ընթացիկ/ներկա ռիսկից և ընթացիկ գումարի հնարավոր փոփոխություններից, որոնք նախատեսված են ամորտիզացիա ներառող պայմանագրով:

Ապագայամետ տեղեկատվություն

ECL-ի չափման ժամանակ Բանկն կանխատեսված տեղեկություններ է օգտագործում: Այդ տեղեկությունները ներառում են դրամավարկային քաղաքականություն սահմանող մարմինների կողմից հրապարակված տնտեսական տվյալները և կանխատեսվող տնտեսական ցուցանիշները: Պարտազանցման հավանականության որոշմանը մասնակցում են հետևյալ մակրոտնտեսական փոփոխականները. սպառողական գների համաթիվը, ԱՄՆ դոլար-ՀՀ դրամ փոխարժեքը և ՌԴ ռուբլի-ՀՀ դրամ փոխարժեքը: Դրանք հանգեցնում են պարտազանցման տարբեր հավանականությունների: Այս տարբեր փոփոխականների համակողմանի վերլուծումը կամ կշռումը պարտազանցման միջին կշռված հավանականության հիմքն է կազմում, որն օգտագործվում է ECL-ի հաշվարկների համար: 12ամսյա ECL-ն (փուլ 1-ի վարկեր) չափվում է միայն 12 ամսվա PD-ով: Գործողության ամբողջ ընթացքի ECL-ն (փուլ 2-ի և 3-ի վարկեր) չափվում է բոլոր տարեկան սահմանային PD-ներով՝ մինչև վարկի մարման ժամկետի ավարտը:

Մակրոտնտեսական ցուցանիշների կանխատեսումներն իրենց տարբեր սցենարների և կշիռների հետ միասին հրապարակվում են ՀՀ ազգային վիճակագրական ծառայության կողմից:

Ակնկալվող պարտքային կորուստների (ECL) հաշվարկ

Յուրաքանչյուր խմբի/սեզոնների համար սահմանային PD-ն և LGD-ն որոշելուց հետո վարկային կորուստների գծով պահուստների վերջնական հաշվարկ է կատարվում: Այն կախված է խմբերի ռիսկի հատկանիշներից. փուլ 1-ի խմբերի համար (31-ից պակաս ժամկետանց օր) հաշվարկվում է 12-ամսյա ECL-ն, իսկ փուլեր 2-ի և 3-ի խմբերի համար (ավելի քան 90 օր ժամկետանց կամ վերակազմակերպված վարկեր) հաշվարկվում է ամբողջական ECL-ն: Վարկային պորտֆելի ECL-ի հաշվարկման արդյունքները հնարավորություն են տալիս տանալ հավաքական հիմունքով

գնահատման 9 խմբերից յուրաքանչյուրի արժեզրկման միջին դրույքաչափը: Այս դրույքաչափերը կիրառվում են մինչև ամբողջ մոդելի հաջորդ հերթական վերահաշվարկ կատարելը վարկային կորուստների գծով պահուստներ ձևավորելու համար: Արժեզրկման մոդելի վերահաշվարկը մեկ անգամ կատարվել է 2021 թվականին, իսկ վերջինը կատարվել է 2022 թվականի դեկտեմբերին՝ վերջին հասանելի տվյալների հիման վրա:

36.1.3 Պարտքային ռիսկի առավելագույն չափի կենտրոնացումներ

Աշխարհագրական սեզմենտներ

Հետևյալ աղյուսակը ցույց է տալիս դեկտեմբերի 31-ի դրությամբ Բանկի՝ պարտքային ռիսկերի կենտրոնացումները հաշվեկշռային արժեքներով՝ դասակարգված ըստ աշխարհագրական սեզմենտների:

Հազար ՀՀ դրամ

2022

	Ոչ ՏՀԶԿ			
	ՀՀ	երկրներ	ՏՀԶԿ	Ընդամենը
Դրամական միջոցներ և դրանց համարժեքներ	67,359,494	89,015	1,633,122	69,081,631
Ածանցյալ ֆինանսական ակտիվներ	-	-	67	67
Պահանջներ ֆինանսական կազմակերպությունների նկատմամբ	7,055,753	199,584	4,193,027	11,448,364
Հակադարձ հետգնման պայմանագրեր	6,381,390	-	-	6,381,390
Հաճախորդներին տրված վարկեր և փոխատվություններ	259,413,495	-	-	259,413,495
Ներդրումային արժեթղթեր				
- Իրական արժեքով՝ այլ համապարփակ ֆինանսական արդյունքի միջոցով չափվող ներդրումային արժեթղթեր	23,526,733	-	6,163	23,532,896
- Ամորտիզացված արժեքով չափվող ներդրումային արժեթղթեր	23,845,958	-	-	23,845,958
Այլ ֆինանսական ակտիվներ	204,394	-	644	205,038
2022թ. դեկտեմբերի 31-ի դրությամբ	<u>387,787,217</u>	<u>288,599</u>	<u>5,833,023</u>	<u>393,908,839</u>
2021թ. դեկտեմբերի 31-ի դրությամբ	<u>343,093,129</u>	<u>434,147</u>	<u>1,028,911</u>	<u>344,556,187</u>

Ակտիվները դասակարգվում են՝ հիմք ընդունելով այն երկիրը, որտեղ գործընկեր կողմը գրանցված է:

Արդյունաբերության ճյուղեր

2022 թվականի դեկտեմբերի 31-ի դրությամբ Բանկի պարտքային ռիսկերը դասակարգված ըստ տնտեսության ճյուղերի կենտրոնացած են ֆինանսական հատվածում, բացառությամբ վարկերի: Արդյունաբերության ճյուղայնության բաշխումը վարկերի համար տե՛ս ծանոթագրություն 19-ը:

36.1.4 Գրավ և վարկային ապահովման այլ միջոցներ

Պահանջվող գրավի գումարը և տեսակը կախված են փոխառուի պարտքային ռիսկի գնահատումից: Գոյություն ունեն գրավադրման յուրաքանչյուր տեսակի ընդունելիության և գնահատման վերաբերյալ ուղեցույցեր:

Ստացված գրավի հիմնական տեսակները հետևյալն են.

- արժեթղթերի փոխառության և հակադարձ հետգնման գործարքների դեպքում՝ դրամական միջոցներ կամ արժեթղթեր,
- առևտրային վարկերի դեպքում՝ անշարժ և շարժական գույք, սարքավորումներ, պաշարներ և առևտրային դեբիտորական պարտքեր, իսկ հատուկ հանգամանքներում՝ պետական երաշխիքներ,
- գրավադրմամբ սպառողական վարկերի դեպքում՝ անշարժ գույք
- հիփոթեքային վարկերի դեպքում՝ անշարժ գույք:

Բանկը չի ունեցել որևէ ֆինանսական գործիք, որի կորուստների գծով պահուստը ճանաչված չէ գրավի առկայության պատճառով:

Կորպորատիվ կազմակերպությունների երկարաժամկետ ֆինանսավորումը և վարկավորումը հիմնականում ապահովվում են գրավով, ֆիզիկական անձանց գծով վերականգնվող վարկային գծերը հիմնականում ապահովված չեն: Ի լրումն, վարկային կորուստը նվազագույնի հասցնելու համար Բանկը վարկառուից լրացուցիչ երաշխիքներ է պահանջում, հենց որ համապատասխան անհատական վարկերի և փոխատվությունների արժեզրկման հատկանիշներ են նկատվում:

Վարկեր և փոխատվություններից տարբեր ֆինանսական ակտիվներ ապահովող գրավները որոշվում են ֆինանսական գործիքի բնույթով: Հիմնականում ֆինանսական հաստատություններին, հատկապես բանկերին, վարկեր և կանխավճարներ տրամադրելու համար գրավներ չեն պահանջվում: Բացառություն են կազմում այն գրավները, որոնք ձեռք են բերվել ըստ հետգնման պայմանագրերի և արժեթղթերի փոխառության գործարքներից: Պարտատոմսերը և այլ պարտքային արժեթղթերը հիմնականում չեն ապահովվում:

Համախառն վարկային պորտֆելի վերլուծությունն ըստ ապահովվածության.

Հազար ՀՀ դրամ	31 դեկտեմբերի 2022թ.	31 դեկտեմբերի 2021թ.
Անշարժ գույք	105,074,753	88,570,830
Երաշխիք	82,581,403	74,698,535
Ոսկյա զարդեր և ոսկյա այլ իրեր	15,642,548	16,825,161
Փոխադրամիջոցներ (մեքենաներ)	2,284,747	2,272,367
Դրամական միջոցներ	2,652,823	1,719,915
Պաշարներ	5,606,914	7,465,058
Սարքավորումներ	3,484,666	2,038,432
Այլ արժեթղթեր	13,535	10,310
Պետական արժեթղթեր	3,119	9,520
Այլ գրավ	29,743,699	17,590,714
Չապահովված վարկեր	15,884,108	13,063,905
Ընդամենը վարկեր և փոխատվություններ (համախառն)	262,972,315	224,264,747

2022 թ. դեկտեմբերի 31-ին հաճախորդներին տրամադրված վարկային ռիսկ պարունակող վարկերի և փոխատվությունների գուտ հաշվեկշռային արժեքը կազմել է 2,820,824 հազար դրամ (2021թ. 3,548,038 հազար), իսկ այդ նույն վարկերի և փոխատվությունների դիմաց գրավի (հիմնականում արտադրական գույք) գումարը՝ 3,723,771 հազար դրամ (2021թ. 4,441,299 հազար դրամ):

Վերը նշված աղյուսակում ներկայացված արժեքները վարկերի հաշվեկշռային արժեքներն են, և պարտադիր չէ ներկայացնեն գրավների իրական արժեքը: Գրավների շուկայական արժեքների գնահատումները հիմնված են գրավի գնահատման վրա ըստ տրամադրված վարկերի ամսաթվի: Հիմնականում դրանք չեն թարմացվում մինչև վարկերը չգնահատվեն, որպես անհատապես արժեզրկված:

36.2 Շուկայական ռիսկ

Շուկայական ռիսկն այն ռիսկն է, որ ֆինանսական գործիքների ապագա դրամական միջոցների հոսքերը կամ իրական արժեքը կտատանվի այնպիսի շուկայական փոփոխականների պատճառով, ինչպիսիք են տոկոսադրույքները և արտարժույթի փոխարժեքները: Բանկը տարանջատում է շուկայական ռիսկերը առևտրային և ոչ առևտրային պորտֆելների: Ոչ առևտրային պորտֆելը կառավարվում և վերահսկվում է զգայունության վերլուծությունների օգնությամբ:

36.2.1 Շուկայական ռիսկ – Ոչ առևտրային

Տոկոսադրույթի ռիսկ

Տոկոսադրույթի ռիսկը ծագում է այն հավանականությունից, որ տոկոսադրույքների փոփոխություններն ռոդակիորեն կազդեն Բանկի ֆինանսական գործիքների հետ կապված դրամական միջոցների հոսքի և նրանց իրական արժեքի վրա: Բանկի Խորհուրդը սահմանել է որոշված ժամկետների համար տոկոսադրույքների ճեղքվածքների չափ: Դիրքերը վերահսկվում են օրական կտրվածքով, և հեջավորման ռազմավարություն է օգտագործվում դրանք սահմանված շրջանակներում պահելու համար:

Հետևյալ աղյուսակը ցույց է տալիս Բանկի ֆինանսական արդյունքների զգայունությունը տոկոսադրույքների հնարավոր փոփոխությունների նկատմամբ՝ այլ փոփոխականները հաստատուն մնալու պայմանով:

Ֆինանսական արդյունքների մասին հաշվետվության զգայունությունը տոկոսադրույքներում ենթադրվող փոփոխությունների ազդեցությունն է ժամանակաշրջանի գուտ տոկոսային եկամուտի վրա՝ 2022թ. դեկտեմբերի 31-ի դրությամբ հաշվեկշռում հաշվառվող լողացող տոկոսադրույքով ոչ առևտրային ֆինանսական ակտիվների և պարտավորությունների գծով:

Կապիտալի զգայունությունը հաշվարկվում է վերագնահատելով իրական արժեքով՝ այլ համապարփակ ֆինանսական արդյունքների միջոցով չափվող պարտքային ֆինանսական ակտիվները 2022թ. դեկտեմբերի 31-ի դրությամբ՝ հիմք ընդունելով եկամտաբերության կորի ենթադրվող փոփոխությունները:

Հազար ՀՀ դրամ

31 դեկտեմբերի 2022

	Փոփոխություններ հիմնական տոկոսադրույքներում	Զուտ տոկոսային եկամտի զգայունություն	Կապիտալի զգայունություն
Արտարժույթ/Սցենար			
ՀՀ դրամ	+1	-	(722,652)
ՀՀ դրամ	-1	-	785,079
Բազային	+/-0.96	129,757	-
Միջին	+/-1.21	163,522	-
Խիստ	+/-1.46	197,344	-

Հազար ՀՀ դրամ

31 դեկտեմբերի 2021

Արտարժույթ/Սցենար	Փոփոխություններ հիմնական	Զուտ տոկոսային եկամտի	Կապիտալի
	տոկոսադրույքներում	զգայունություն	զգայունություն
ՀՀ դրամ	+1	-	(639,229)
ՀՀ դրամ	-1	-	707,112
Բազային	+/-0.13	-/+17,852	-
Միջին	+/-0.38	-/+52,257	-
Խիստ	+/-0.63	-/+86,661	-

Միջին արդյունավետ տոկոսադրույքներ

Ստորև բերվող աղյուսակում ներկայացված են տոկոսաբեր ակտիվների և տոկոսակիր պարտավորությունների միջին արդյունավետ տոկոսադրույքները 2022թ. և 2021թ. դեկտեմբերի 31-ի դրությամբ: Այս տոկոսադրույքներն իրենցից ներկայացնում են այս ակտիվների և պարտավորությունների մինչև մարման ժամկետն ընկած ժամանակահատվածի մոտավոր եկամտաբերությունը:

Հազար ՀՀ դրամ

2022

2021

	Միջին արդյունավետ տոկոսադրույք, %			Միջին արդյունավետ տոկոսադրույք, %		
	ԱՄՆ դոլարով, Եվրոյով և այլ ազատ փոխարկելի արտարժույթ- ներով		Այլ արտարժույթ	ԱՄՆ դոլարով, Եվրոյով և այլ ազատ փոխարկելի արտարժույթ- ներով		Այլ արտարժույթ
	ՀՀ դրամ			ՀՀ դրամ		

Տոկոսաբեր ակտիվներ

Պահանջներ ֆինանսական կազմակերպությունների նկատմամբ	13.1	6.9	-	13.2	6.5	-
Հակադարձ հետզնման պայմանագրեր	12.2	6.0	-	9.1	2.8	-
Հաճախորդներին տրված վարկեր և փոխատվություններ	13.7	9.0	16.7	13.3	8.8	16.0
Իրական արժեքով՝ այլ համապարփակ ֆինանսական արդյունքի միջոցով չափվող ներդրումային արժեթղթեր	8.2	7.2	-	8.2	-	-
Ամորտիզացված արժեքով չափվող ներդրումային արժեթղթեր	7.8	9.3	-	7.9	9.3	-

Հազար ՀՀ դրամ

	2022			2021		
	Միջին արդյունավետ տոկոսադրույք, %			Միջին արդյունավետ տոկոսադրույք, %		
	ՀՀ դրամ	ԱՄՆ դոլարով, Եվրոյով և այլ ազատ փոխարկելի արտարժույթ- ներով	Այլ արտարժույթ	ՀՀ դրամ	ԱՄՆ դոլարով, Եվրոյով և այլ ազատ փոխարկելի արտարժույթ- ներով	Այլ արտարժույթ
<i>Տոկոսաբեր պարտավորություններ</i>						
Վարկեր ՀՀ կառավարությունից	6.8	-	-	6.8	-	-
Ֆինանսական հաստատություններից ներգաված վարկեր	6.8	3.0	-	6.8	5.2	-
Ֆինանսական հաստատություններից ներգաված ավանդներ	11.1	3.7	-	10.3	3.8	-
Պարտավորություններ հաճախորդների նկատմամբ	9.6	4.1	5.0	9.4	4.2	5.2
Հետգնման պայմանագրեր	10.9	-	-	8.3	-	-
Թողարկված պարտքային արժեթղթեր	10.5	5.2	-	10.2	5.4	-
Ստորադաս փոխառություն	14.9	7.9	-	8.1	-	-

Արտարժույթի ռիսկ

Արտարժույթի ռիսկն այն ռիսկն է, որ ֆինանսական գործիքների արժեքը կտատանվի արտարժույթի փոխարժեքներում փոփոխությունների հետևանքով: Տնօրենների Խորհուրդը սահմանել է սահմանաչափեր արտարժույթային ռիսկերի համար: Դիրքերը վերահսկվում են օրական կտրվածքով, և հեջավորման ռազմավարություն է օգտագործվում ռիսկերը սահմանված շրջանակներում պահելու համար:

Հետևյալ աղյուսակը ցույց է տալիս այն արտարժույթները, որոնք կարող են ազդել 2022թ. դեկտեմբերի 31-ի դրությամբ Բանկի ոչ առևտրային դրամային ակտիվների և պարտավորությունների և դրանց կանխատեսված դրամական միջոցների հոսքերի վրա: Վերլուծությունը հաշվարկում է արտարժույթի ՀՀ դրամի նկատմամբ հնարավոր տատանումների ազդեցությունը, այլ փոփոխականները հաստատուն մնալու պայմանով, ֆինանսական արդյունքի մասին հաշվետվության վրա (կապված արտարժույթի նկատմամբ զգայուն ոչ առևտրային դրամային ակտիվների և պարտավորությունների իրական արժեքի փոփոխմամբ) և կապիտալի վրա (կապված արտարժույթային ավոպերի և որպես դրամական միջոցների հոսքերի հեջ օգտագործված արտարժույթի ֆորվարդների պայմանագրերի իրական արժեքի փոփոխմամբ և կապիտալի գործիքների հետ): Աղյուսակում հանդիպող բացասական արժեքը արտացոլում է ֆինանսական արդյունքի մասին հաշվետվությունում կամ կապիտալում պոտենցիալ գուտ նվազում, մինչդեռ դրական արժեքը ցույց է տալիս պոտենցիալ գուտ աճ:

Հազար ՀՀ դրամ	31 դեկտեմբերի 2022թ.			31 դեկտեմբերի 2021թ.		
	Փոփոխություն արտադրության փոխարժեքում, տոկոս	Ազդեցությունը շահույթի վրա մինչև հարկումը	Ազդեցությունը կապիվրա տալի վրա	Փոփոխություն արտադրության փոխարժեքում, տոկոս	Ազդեցությունը շահույթի վրա մինչև հարկումը	Ազդեցությունը կապիվրա տալի վրա
Արտարժույթ						
ԱՄՆ դոլար	10%	(560,050)	(560,050)	10%	(2,160,428)	(2,160,428)
Եվրո	10%	(5,992)	(5,992)	10%	602,306	602,306

Բանկի արտարժույթի ռիսկի վերլուծությունն ունի հետևյալ տեսքը.

Հազար ՀՀ դրամ	31 դեկտեմբերի 2022թ.			
	ՀՀ դրամ	Ազատ փոխարկելի արժույթ	Ոչ փոխարկելի արժույթ	Ընդամենը
<i>Ակտիվներ</i>				
Դրամական միջոցներ և դրանց համարժեքներ	28,780,188	38,093,337	2,208,106	69,081,631
Պահանջներ ֆինանսական կազմակերպությունների նկատմամբ	3,284,973	8,163,391	-	11,448,364
Հակադարձ հետգնման պայմանագրեր	5,240,316	1,141,074	-	6,381,390
Հաճախորդներին տրված վարկեր և փոխատվություններ	179,623,106	79,763,941	26,448	259,413,495
Ներդրումային արժեթղթեր				
- իրական արժեքով՝ այլ համապարփակ ֆինանսական արդյունքի միջոցով չափվող ներդրումային արժեթղթեր	23,127,233	405,663	-	23,532,896
- ամորտիզացված արժեքով չափվող ներդրումային արժեթղթեր	23,361,151	484,807	-	23,845,958
Այլ ֆինանսական ակտիվներ	176,735	28,036	267	205,038
	263,593,702	128,080,249	2,234,821	393,908,772

Հազար ՀՀ դրամ

31 դեկտեմբերի 2022թ.

	ՀՀ դրամ	Ազատ փոխարկելի արժույթ	Ոչ փոխարկելի արժույթ	Ընդամենը
<i>Պարտավորություններ</i>				
Թողարկված պարտքային արժեթղթեր	3,665,840	4,851,275	-	8,517,115
Հետգնման պայմանագրեր	38,713,408	-	-	38,713,408
Պարտավորություններ ֆինանսական կազմակերպությունների նկատմամբ	88,251,126	58,349,634	18,206	146,618,966
Պարտավորություններ հաճախորդների նկատմամբ	91,390,244	62,514,257	2,293,091	156,197,592
Ստորադաս փոխառություններ	1,011,837	2,959,492	-	3,971,329
Վարձակալության գծով պարտավորություններ	1,475,813	-	-	1,475,813
Այլ ֆինանսական պարտավորություններ	3,182,164	81,075	44,390	3,307,629
Ընդամենը	227,690,432	128,755,733	2,355,687	358,801,852
Ընդամենը ածանցյալ ֆինանսական գործիքների ազդեցությունը	78,362	(79,378)	-	(1,016)
Զուտ դիրք 2022թ. դեկտեմբերի 31-ի դրությամբ	35,981,632	(754,862)	(120,866)	35,105,904
<i>Փոխափոխության հանձնառություններ, ֆինանսական երաշխավորություններ և ակրեդիտիվներ 2022թ. դեկտեմբերի 31-ին</i>				
Ընդամենը ֆինանսական ակտիվներ	221,318,141	122,131,868	1,101,125	344,551,134
Ընդամենը ֆինանսական պարտավորություններ	190,818,798	120,592,858	4,401,812	315,813,468
Ընդամենը ածանցյալ ֆինանսական գործիքների ազդեցությունը	-	(3,259,967)	3,243,137	(16,830)
Զուտ դիրք 2021թ. դեկտեմբերի 31-ի դրությամբ	30,499,343	(1,720,957)	(57,550)	28,720,836
<i>Փոխափոխության հանձնառություններ և ֆինանսական երաշխավորություններ 2021թ. դեկտեմբերի 31-ին</i>				
	7,522,573	7,205,412	150,920	14,878,905

Ազատ փոխարկելի արտարժույթը հիմնականում ներկայացնում է ԱՄՆ դոլարը, բայց ներառում է նաև SՀԶԿ-ի երկրների արժույթները: Ոչ փոխարկելի գումարները վերաբերվում են ԱՊՀ երկրների արժույթներին, բացառությամբ Հայաստանի Հանրապետությանը:

36.3 Իրացվելիության ռիսկ

Իրացվելիության ռիսկը կապված է Բանկի ֆինանսական պարտավորությունները ժամանակին մարելու կարողությամբ նորմալ և սթրեսային իրավիճակներում: Այս ռիսկի զսպման նպատակով Բանկը ներգրավում է լրացուցիչ ֆինանսական միջոցներ, ի լրումն իր հիմնական ավանդային բազայի, կառավարում է ակտիվները հաշվի առնելով իրացվելիության ռիսկը և վերլուծում է ապագա դրամական միջոցների հոսքերը և իրացվելիությունը օրական կտրվածքով: Սա ներառում է նաև սպասվելիք դրամական միջոցների հոսքերի գնահատումները և բարձր իրացվելի ապահովվածության հասանելիությունը, որն անհրաժեշտության դեպքում կարող է օգտագործվել լրացուցիչ ֆինանսավորում ստանալու նպատակով:

Բանկը պահում է բարձր իրացվելի և ապակենտրոնացված ակտիվների պորտֆել, որը կարող է հեշտությամբ կանխիկացվել դրամական միջոցների հոսքերի չկանխատեսված ընդհատման դեպքում: Բանկն ունի նաև ապահով վարկային գծեր, որ նա կարող է օգտագործել իրացվելիության կարիքները բավարարելու համար: Իրացվելիության դիրքը գնահատվում և կառավարվում է տարբեր սցենարների դեպքում, հաշվի առնելով սթրես գործոնները կապված շուկայի հետ ընդհանրապես և Բանկի հետ մասնավորապես:

Բանկի իրացվելիության կառավարումը պահանջում է հաշվի առնել իրացվելի ակտիվների այն մակարդակը, որն անհրաժեշտ է պարտավորությունները մարելու համար ըստ ժամկետների, ապահովել ֆինանսավորման տարբեր աղբյուրների հնարավորությունը, ֆինանսավորման արտակարգ պլանի առկայությունը և վերահսկել հաշվեկշռային իրացվելիության նորմատիվները կանոնակարգային պահանջներին համապատասխան: Բանկը հաշվարկում է իրացվելիության ցուցանիշները ՀՀ կենտրոնական բանկի պահանջներին համապատասխան:

Դեկտեմբերի 31-ի դրությամբ ցուցանիշները հետևյալն են.

	Աուդիտ չարված	
	2022, %	2021, %
Ն21- Ընդհանուր իրացվելիություն (Բարձր իրացվելի ակտիվներ/ Ընդհանուր ակտիվներ)	22.39	23.17
Ն22- Ընթացիկ իրացվելիություն (Բարձր իրացվելի ակտիվներ/ցպահանջ պարտավորություններ)	89.59	116.23

Ֆինանսական պարտավորությունների վերլուծությունը՝ ըստ մինչև մարումը մնացած ժամկետների

Ստորև ներկայացվում է 2022թ. դեկտեմբերի 31-ի դրությամբ Բանկի չզեղչված ֆինանսական պարտավորությունների բաշխումը՝ հաշվեկշռի ամսաթվից մինչև պայմանագրերում նշված մարմանը մնացած ժամկետների համաձայն: Տե՛ս ծանոթագրություն 35-ը այս պարտավորությունների մարման սպասվելիք ժամկետների համար: Ցպահանջ վճարումները դասակարգված են այն ենթադրությամբ, որ վճարումը կպահանջվի անմիջապես: Սակայն Բանկի դեկավարությունը կարծում է, որ շատ հաճախորդներ անմիջապես վճարում չեն պահանջի, և աղյուսակը չի արտացոլում սպասվող դրամական միջոցների հոսքերը, ինչպես նշված է Բանկի կողմից ավանդների պահպանման պատմության մեջ:

	Ցպահանջ կամ մեկ ամսից քիչ		5 տարուց ավելի		Ընդամենը համախառն արտահոսք	Հաշվեկշռային արժեք
	1 - 12 ամիս	1-5 տարի				
<i>Ոչ ածանցյալ ֆինանսական պարտավորություններ</i>						
Թողարկված պարտքային արժեթղթեր	50,406	2,999,115	6,655,747	-	9,705,268	8,517,115
Հետգնման պայմանագրեր	38,777,491	-	-	-	38,777,491	38,713,408
Պարտավորություններ ֆինանսական կազմակերպությունների նկատմամբ	11,555,216	52,246,037	95,835,267	19,617,629	179,254,149	146,618,966
Պարտավորություններ հաճախորդների նկատմամբ	86,259,968	60,662,203	13,987,474	722,349	161,631,994	156,197,592
Ստորադաս փոխառություններ	22,670	281,501	1,823,529	3,390,597	5,518,297	3,971,329
Վարձակալության գծով պարտավորություններ	55,299	519,257	895,992	220,928	1,691,476	1,475,813
Այլ ֆինանսական պարտավորություններ	3,264,136	43,493	-	-	3,307,629	3,307,629
Ընդամենը չզեղչված ոչ ածանցյալ ֆինանսական պարտավորություններ	139,985,186	116,751,606	119,198,009	23,951,503	399,886,304	358,801,852
<i>Ածանցյալ ֆինանսական պարտավորություններ</i>						
<i>Ածանցյալ գործիքներ</i>						
Ներհոսք	269,488	-	-	-	269,488	1,083
Արտահոսք	(268,405)	-	-	-	(268,405)	-
Ընդամենը ածանցյալ ֆինանսական պարտավորություններ	1,083	-	-	-	1,083	1,083
Փոխատվության հանձնառություններ, ֆինանսական երաշխավորություններ և ակրեդիտվներ	204,508	8,213,362	5,469,067	3,376,796	17,263,733	17,263,733

	Ցպահանջ կամ մեկ ամսից քիչ	1 - 12 ամիս	1-5 տարի	5 տարուց ավելի	Ընդամենը համախառն արտահոսք	Հաշվեկշռային արժեք
<i>Ոչ ածանցյալ ֆինանսական պարտավորություններ</i>						
Թողարկված պարտքային արժեթղթեր	1,053,018	2,763,175	2,690,378	-	6,506,571	6,107,897
Հետգնման պայմանագրեր	34,615,209	758	-	-	34,615,967	34,576,952
Պարտավորություններ ֆինանսական կազմակերպությունների նկատմամբ	7,291,132	41,337,262	93,394,167	16,085,567	158,108,128	131,081,522
Պարտավորություններ հաճախորդների նկատմամբ	61,312,028	56,204,193	20,590,188	926,370	139,032,779	135,948,859
Ստորադաս փոխառություններ	22,670	281,501	1,823,529	3,390,597	5,518,297	3,605,469
Վարձակալության գծով պարտավորություններ	72,634	798,979	909,697	307,322	2,088,632	1,572,752
Այլ ֆինանսական պարտավորություններ	355,921	2,564,096	-	-	2,920,017	2,920,017
Ընդամենը չզեղչված ոչ ածանցյալ ֆինանսական պարտավորություններ	104,722,612	103,949,964	119,407,959	20,709,856	348,790,393	315,813,468
<i>Ածանցյալ ֆինանսական պարտավորություններ</i>						
<i>Ածանցյալ գործիքներ</i>						
Ներհոսք	54,397	-	-	-	54,397	68
Արտահոսք	(54,329)	-	-	-	(54,329)	-
<i>Արտարժույթի սվոպ պայմանագրեր</i>						
Ներհոսք	7,860,375	-	-	-	7,860,375	21,815
Արտահոսք	(7,877,137)	-	-	-	(7,877,137)	-
Ընդամենը ածանցյալ ֆինանսական պարտավորություններ	21,883	-	-	-	21,883	21,883
Փոխատվության հանձնառություններ, ֆինանսական երաշխավորություններ և ակրեդիտավներ	69,343	9,911,464	2,623,159	2,274,939	14,878,905	14,878,905

36.4 Գործառնական ռիսկ

Գործառնական ռիսկը ուղղակի կամ անուղղակի կորստի ռիսկն է, որն առաջանում է պատճառների լայն բազմազանությունից՝ կապված Բանկի ֆինանսական գործիքների մեջ ներգրավվածության, գործընթացների, անձնակազմի, տեխնոլոգիաների և ենթակառուցվածքների հետ, և արտաքին գործոններից բացառությամբ վարկային, շուկայական և իրացվելիության ռիսկերի, ինչպիսիք են իրավական և կարգավորիչ պահանջները և կորպորատիվ վարքագծի ընդհանուր ընդունված չափանիշները:

Բանկի նպատակն է կառավարել գործառնական ռիսկը՝ ֆինանսական վնասներից և հեղինակության կորստից խուսափումը հավասարակշռելով ռիսկի կառավարման ծախսային արդյունավետության հետ:

Գործառնական ռիսկի կառավարմանն ուղղված վերահսկողության մշակման և իրականացման հիմնական պատասխանատվությունը կրում է Բանկի գործադիր մարմինը: Այս պատասխանատվությունը ուղեկցվում է գործառնական ռիսկի կառավարման համար համընդհանուր չափանիշների մշակմամբ հետևյալ ոլորտներում՝

- պարտականությունների համապատասխան տարանջատման պահանջներ, այդ թվում գործարքների անկախ հաստատում,
- գործարքների համաձայնեցման և մոնիթորինգի պահանջներ,
- կարգավորիչ և այլ իրավական պահանջների համապատասխանեցում, ներառյալ ՀՀ ԿԲ ներքին վերահսկողության համակարգի վերաբերյալ նվազագույն պահանջները,
- վերահսկողական մեխանիզմների և ընթացակարգերի փաստաթղթավորում,
- առաջացած գործառնական ռիսկերի պարբերաբար գնահատման պահանջներ, ինչպես նաև ռիսկերի կառավարմանն ուղղված ընթացակարգերի համապատասխանություն,
- գործառնական կորուստների զեկուցման պահանջներ և առաջարկվող մեղմացուցիչ գործողություններ,
- արտակարգ իրավիճակների ծրագրերի մշակում,
- վերապատրաստում և մասնագիտական զարգացում,
- էթիկայի և գործարար չափանիշներ,
- ռիսկերի մեղմացում:

Բանկի ստանդարտների համապատասխանությունը ուղեկցվում է ներքին աուդիտի կողմից իրականացվող պարբերական դիտարկումներով: Ներքին աուդիտի դիտարկումների արդյունքները քննարկվում են Բանկի ղեկավարության այն ներկայացուցչի հետ, որին դրանք վերաբերում են: Դիտարկումների ամփոփագրերը ներկայացվում են Խորհրդին:

37 Ֆինանսավորման գործունեությունից դրամական միջոցների հոսքերի համադրում

Բանկի պարտավորություններում ֆինանսավորման գործունեությունից առաջացող փոփոխությունները կարող են դասակարգվել հետևյալ կերպ.

Հազար ՀՀ դրամ

	Թողարկված պարտքային արժեթղթեր	Ստորադաս փոխառություններ	Պարտավորություններ ֆինանսական կազմակերպությունների նկատմամբ	Վարձակալության գծով պարտավորություններ	Շահաբաժիններ	Ընդամենը
Հաշվեկշռային արժեք 2020թ. դեկտեմբերի 31-ի դրությամբ	6,185,733	1,311,068	115,700,441	1,674,091	446,320	125,317,653
Մուտքեր	1,353,296	2,489,655	1,098,245,277	-	-	1,102,088,228
Մարումներ	(1,220,351)	(89,886)	(1,076,813,248)	(758,074)	(1,247,442)	(1,080,129,001)
Արտարժույթային փոխարկումներ	(313,656)	(106,145)	(6,050,948)	-	-	(6,470,749)
Այլ	102,875	777	-	656,735	1,271,248	2,031,635
Հաշվեկշռային արժեք 2021թ. դեկտեմբերի 31-ի դրությամբ	6,107,897	3,605,469	131,081,522	1,572,752	470,126	142,837,766
Մուտքեր	7,315,960	901,918	1,660,462,922	-	-	1,668,680,800
Մարումներ	(4,362,786)	(329,948)	(1,631,968,829)	(809,687)	(1,349,276)	(1,638,820,526)
Արտարժույթային փոխարկումներ	(572,665)	(216,823)	(13,493,829)	-	-	(14,283,317)
Այլ	28,709	10,713	537,180	712,748	1,379,234	2,668,584
Հաշվեկշռային արժեք 2022թ. դեկտեմբերի 31-ի դրությամբ	8,517,115	3,971,329	146,618,966	1,475,813	500,084	161,083,307

«Այլ» տողում ներառված են նոր ձևավորված վարձակալության գծով պարտավորությունները և անկանխիկ շարժում հանդիսացող վարձակալության վերանայումները: Այն նաև ներառում է թողարկված պարտքային արժեթղթերի, այլ փոխառու միջոցների, ստորադաս փոխառությունների և վարձակալության գծով պարտավորությունների գծով հաշվեգրված, բայց դեռևս չվճարված տոկոսները: Բանկը դասակարգում է վճարված տոկոսները որպես դրամական միջոցների հոսքեր՝ ստացված գործառնական գործունեությունից:

38 Կապիտալի համարժեքություն

Բանկը պահպանում է ակտիվ կառավարվող կապիտալի կառուցվածք բանկային գործունեությանը բնորոշ ռիսկերը ծածկելու համար: Բանկի կապիտալի համարժեքությունն այլ միջոցների հետ մեկտեղ վերահսկվում է նաև օգտագործելով Բանկային Վերահսկողություն Բազելյան Հանձնաժողովի, ինչպես նաև ՀՀ կենտրոնական բանկի կողմից հաստատված կանոնները և նորմատիվները:

Բանկի կապիտալի կառավարման առաջնային նպատակներն են համոզվել, որ Բանկի կապիտալը համապատասխանում է հաստատված պահանջներին, և որ Բանկը պահպանում է

ամուր վարկային վարկանիշ և առողջ կապիտալի ցուցանիշներ՝ իր գործունեությունը ամրապնդելու և բաժնետերերի շահույթը առավելագույնի հասցնելու համար:

Բանկը կառավարում է իր կապիտալի կառուցվածքը և իրականացնում համապատասխան ճշգրտումները տնտեսական պայմանների և իր գործունեության ռիսկերի փոփոխությանը համապատասխան: Կապիտալի կառուցվածքը պահպանելու կամ փոփոխելու համար Բանկը կարող է փոփոխել բաժնետերերին վճարվող շահաբաժինների գումարը, կապիտալը վերադարձնել բաժնետերերին կամ բաժնետոմսեր թողարկել: Նախորդ տարիների համեմատ նպատակներում, քաղաքականությունում և գործընթացներում փոփոխություններ չեն եղել:

ՀՀ կենտրոնական բանկի կողմից ընդհանուր կապիտալի և ռիսկով կշռված ակտիվների միջև նվազագույն հարաբերակցությունը սահմանվում է 12%:

Ընդհանուր կապիտալը կազմված է հիմնական կապիտալից, որը ներառում է բաժնետիրական կապիտալը, էմիսիոն եկամուտը, չբաշխված շահույթը, այդ թվում ընթացիկ տարվա շահույթը, գլխավոր պահուստը: Կապիտալի մեկ այլ բաղադրիչ է լրացուցիչ կապիտալը, որը ընդգրկում է վերագնահատման պահուստները և ստորադաս փոխառությունը:

Ռիսկով կշռված ակտիվները չափվում են ըստ ռիսկերի կշիռների՝ դասակարգված համաձայն վարկային, շուկայական և գործառնական ռիսկերի գնահատման:

2022 և 2021թթ. դեկտեմբերի 31-ի դրությամբ ընդհանուր կապիտալի, ռիսկով կշռված ակտիվների և կապիտալի համարժեքության նորմատիվի չափերը՝ հաշվարկված համաձայն ՀՀ կենտրոնական բանկի պահանջների, ներկայացված է ստորև.

Հազար ՀՀ դրամ	Աուդիտ չարված	
	31 դեկտեմբերի 2022թ.	31 դեկտեմբերի 2021թ.
Հիմնական կապիտալ	45,344,802	39,309,165
Լրացուցիչ կապիտալ	5,613,600	6,316,046
Ընդամենը՝ ընդհանուր կապիտալ	50,958,402	45,625,211
Ռիսկով կշռված ակտիվներ	354,221,999	309,760,930
Կապիտալի համարժեքության նորմատիվ	14.39%	14.73%

Ժամանակաշրջանի ընթացքում Բանկը պահպանել է կապիտալի համարժեքության նկատմամբ բոլոր պահանջները:

Նպատակ ունենալով իրանել բանկային համակարգի գործունեության արդյունավետության բարձրացմանը, բանկային համակարգի կայունության ու տնտեսական տարբեր իրավիճակներում շոկերին դիմակայելու ունակության ամրապնդմանը, ինչպես նաև նպաստել բանկային համակարգի կողմից առավել արդյունավետ և մատչելի բանկային ծառայությունների մատուցմանը, Հայաստանի Հանրապետության կենտրոնական բանկի խորհուրդը ընդհանուր նորմատիվային կապիտալի նվազագույն չափը սահմանել է 30,000,000 հազար Հայաստանի Հանրապետության դրամ:

39 Մեզմենտային հաշվետվություններ

Բանկի գործառնությունները բավականին ինտեգրացված են և կազմում են մեկ գործարար սեզմենտ ըստ ՖՀՄՍ 8 Գործառնական սեզմենտներ՝ ստանդարտի պահանջների:

Արտաքին հաճախորդներից ստացվող եկամտի մեծ մասը վերաբերում է Հայաստանի Հանրապետության ռեզիդենտներին: Բանկը չունի առանձին հաճախորդ, որից ստանում է իր հասույթի 10%-ը կամ ավելին:

Բանկի ոչ ընթացիկ ակտիվները հիմնականում գտնվում են Հայաստանի Հանրապետությունում:

40 Հաշվետու ժամանակաշրջանից հետո տեղի ունեցած իրադարձություններ

2023 թվականի փետրվարի 22-ին Fitch Ratings-ը բարելավել է Բանկի վարկանշի հեռանկարը «Կայուն»-ից «Դրական»-ի և վերահաստատել արտարժույթով երկարաժամկետ թողարկողի դեֆոլտի B կարգի վարկանիշը (Long-Term Foreign-Currency Issuer Default Rating (IDR)):

2023 թվականի փետրվարի 1-ին Fitch Ratings-ը Բանկին վերահաստատել է արտարժույթով թողարկողի դեֆոլտի «B» երկարաժամկետ վարկանիշը (IDR)՝ կայուն հեռանկարով և «b» կենսունակության վարկանիշը (VR):

2023 թվականի փետրվարի 1-ին Moody's Investors Service-ը («Moody's») բարելավել է Բանկի տեղական արժույթով և արտարժույթով բանկերի ավանդների երկարաժամկետ B1 վարկանիշները և փոխել այդ վարկանիշների կանխատեսումը՝ բացասականից դեպի կայուն:

Միաժամանակ Moody's-ը հաստատել է Բանկի b1 Baseline Credit Assessment (BCA) և ճշգրտված BCA, Not Prime (NP) կարճաժամկետ տեղական և արտարժույթով բանկային ավանդների վարկանիշները, Բանկի Ba3/NP երկարաժամկետ և կարճաժամկետ տեղական արժույթով և արտարժույթով Կոնտրադենտի Ռիսկի վարկանիշները (CRRs) և Ba3(cr)/NP(cr) երկարաժամկետ և կարճաժամկետ Կոնտրադենտի ռիսկի գնահատումները (CR Assessments):

Հայաստանի Հանրապետության
կենտրոնական բանկի խորհրդի 2007
թվականի հուլիսի 10-ի թիվ 205 Ն
որոշմամբ հաստատված հավելված 5

2023թ. III -րդ ԵՌԱՄՍՅԱԿԻ ՀՐԱՊԱՐԱԿՎՈՂ ՄԻՋԱՆԿՅԱԼ
ՖԻՆԱՆՍԱԿԱՆ ՀԱՇՎԵՏՎՈՒԹՅՈՒՆՆԵՐ ԵՎ ԿԻՑ

ԾԱՆՈԹԱԳՐՈՒԹՅՈՒՆՆԵՐ

"ՀԱՅԷԿՈՆՈՄԲԱՆԿ" ԲԲԸ

Ք.ԵՐԵՎԱՆ, ԱՄԻՐՅԱՆ ՓՈՂ. 23 /1

Ծանոթագրություն 1. "Իրավական դաշտ և կորպորատիվ կառավարում"

Իրավական դաշտ.

"ՀԱՅԷԿՈՆՈՍԲԱՆԿ" ԲԲԸ (այսուհետ՝ Բանկ) հիմնվել է 1991 թվականին ԽՍՀՄ Բնակարկային հայկական Հանրապետական բանկի (1991-1993թթ. "Հայպետարբանկ" ՓԲԸ) հիման վրա և 1995թ. վերակազմավորվել է որպես բաց բաժնետիրական ընկերության՝ գործելով Հայաստանի Հանրապետության (այսուհետ՝ ՀՀ) օրենսդրության շրջանակներում: Բանկը գրանցվել է ՀՀ կենտրոնական բանկի (այսուհետ՝ ՀՀ ԿԲ) կողմից N 1 արտոնագրային համարով:

Բանկի գլխավոր գրասենյակը և թվով 30 մասնաճյուղերը գտնվում են Երևանում, 22 մասնաճյուղերը՝ ՀՀ տարբեր մարզերում և 1 մասնաճյուղ Լեռնային Ղարաբաղի Հանրապետությունում: Բանկի իրավաբանական հասցեն է՝ ք.Երևան, Ամիրյան 23/1:

Բանկի հիմնական գործունեությունը.

Հանդիսանալով ունիվերսալ ֆինանսավարկային կառույց՝ "ՀԱՅԷԿՈՆՈՍԲԱՆԿ" ԲԲԸ իր հաճախորդներին առաջարկում է բանկային ծառայությունների ընդգրկում փաթեթ: Բանկի ակտիվային գործառնությունների գերակշռող մասը բաժին է ընկնում վարկային գործունեությանը: Բանկը վարկավորում է երկրի տնտեսության համարյա բոլոր ճյուղերը՝ պայմանավորված ներկայացվող ծրագրի ռիսկայնությամբ և հեռանկարով: Բանկն ակտիվ գործունեություն է ծավալել միջազգային վարկավորման ծրագրերով վարկավորման ուղղությամբ: Բանկը տրամադրում է ինչպես առևտրային, այնպես էլ սպառողական, հիփոթեքային վարկեր:

Գործարար միջավայրը

Հայաստանում շարունակական բնույթ են կրում իրականացվող քաղաքական և տնտեսական փոփոխությունները: Որպես զարգացող շուկա, Հայաստանում բացակայում են կատարյալ գործարար միջավայր և համապատասխան ենթակառուցվածքներ, որոնք սովորաբար գոյություն ունեն ազատ շուկայական տնտեսություն ունեցող երկրներում: Բացի դրանից, տնտեսական պայմանները շարունակում են սահմանափակել գործառնությունների ծավալները ֆինանսական շուկաներում, և ֆինանսական գործիքների իրական արժեքները կարող են չհամապատասխանել իրականացրած գործարքներին: Հետագա տնտեսական զարգացման հիմնական խոչընդոտը տնտեսական և ինստիտուցիոնալ զարգացման ցածր մակարդակն է՝ զուգակցված տարածաշրջանային անկայունությամբ, կենտրոնացված տնտեսական հենքով և միջազգային տնտեսական ճգնաժամի ազդեցությամբ:

Միջազգային տնտեսական ճգնաժամը հանգեցրեց ՀՀ համախառն ներքին արդյունքի, ինչպես նաև արտերկրից դրամային փոխանցումների կրճատմանը, ինչից Հայաստանի տնտեսությունը գտնվում է մեծ կախման մեջ:

Գործադրատիվ կառավարում

Բանկի կառավարման մարմիններն են՝ Բանկի բաժնետերերի ընդհանուր ժողովը՝ որպես բանկի կառավարման բարձրագույն մարմին, Բանկի Խորհուրդը, Բանկի Վարչությունը և Գործադիր տնօրենը:

Բանկի խորհրդի կառուցվածքը և կազմը

Բանկի Խորհրդի նախագահ

Ս. Սուքիասյան

Բանկի Խորհրդի անդամներ

Արամ Խաչատրյան

Ռուբեն Հայրապետյան

Լուիզա Պետրոսյան

Հրանտ Սուվարյան

Պեր Ֆիշեր

Բանկի տնօրինության կառուցվածքը և կազմը

Գործադիր տնօրեն

Ա. Առաքելյան

Գործադիր տնօրենի տեղակալ

Ռ. Բադալյան

Գործադիր տնօրենի տեղակալ

Օ. Չիչյան

Գործադիր տնօրենի տեղակալ

Ա. Հարությունյան

Գործադիր տնօրենի տեղակալ

Ա. Մանրիկյան

Գործադիր տնօրենի տեղակալ	Ա. Փիլոսյան
Գլխավոր հաշվապահի ժ/պ	Ն. Գալստյան
Ռիսկերի կառավարման վարչության պետի ժ/պ	Կ. Բաբայան
Ռազմավարության և Մեթոդաբանության վարչության պետ	Հ. Ավետիսյան
Իրավաբանական վարչության պետ	Վ. Ջհանգիրյան

Բանկի սեփականության կառուցվածքը և բաժնետերերի/մասնակիցների քանակը հաշվետու ժամանակաշրջանի վերջում

Բանկի կանոնադրական կապիտալը 30.09.2023թ. դրությամբ կազմում է 27,186,784 հազ. ՀՀ դրամ: Այն ներառում է 10,008,550 սովորական բաժնետոմս, յուրաքանչյուրը 2,080 ՀՀ դրամ անվանական արժեքով և 424,600 արտոնյալ բաժնետոմս, յուրաքանչյուրը 15,000 ՀՀ դրամ անվանական արժեքով:

Նշանակալից մասնակիցներ

Սուբիասյան Սարիբեկ Ալբերտի	31.71%
Սուբիասյան Խաչատուր Ալբերտի	15.08%
Սուբիասյան Էդուարդ Ալբերտի	10.73%

Բանկի ղեկավարների վարձատրության քաղաքականությունը

Բանկում ղեկավարների վարձատրության հատուկ քաղաքականություն չի կիրառվում: Ղեկավար անձանց վարձատրությունը կատարվում է խորհրդի կողմից հաստատված հաստիքացուցակի հիման վրա:

Բանկի արտաքին աուդիտին վճարները

Բանկի արտաքին աուդիտն իրակացնող անձը հաստատվում է Բանկի բաժնետերերի ընդհանուր ժողովի կողմից՝ Բանկի խորհրդի ներկայացմամբ, իսկ արտաքին աուդիտն իրականացնող անձի վարձատրության չափը հաստատվում է Բանկի խորհրդի կողմից:

Ծանոթագրություն 2. "Հաշվապահական քաղաքականությունը"

Ֆինանսական հաշվետվությունների պատրաստումը և ներկայացումը

Ֆինանսական հաշվետվությունները պատրաստվում և ներկայացվում են համաձայն ՀՀ օրենսդրության և ենթաօրենսդրական ակտերի՝ Հաշվապահական հաշվառման միջազգային ստանդարտների խորհրդի կողմից հրապարակված Ֆինանսական հաշվետվությունների միջազգային ստանդարտերի և վերջինի պատրաստման և ներկայացման սկզբունքների, ստանդարտների կիրառման ուղեցույցների և ՀՀ կենտրոնական բանկի կողմից ընդունված իրավական ակտերի: Ֆինանսական հաշվետվությունները հիմնված են Բանկի հաշվառման գրանցումների վրա: Ֆինանսական հաշվետվությունները ներկայացվում են ՀՀ դրամով՝ հազարների ճշտությամբ: Ֆինանսական հաշվետվությունների առումով հաշվետու տարի է համարվում հունվարի 1-ից դեկտեմբերի 31-ը ներառյալ ընկած ժամանակահատվածը:

Ֆինանսական հաշվետվությունները պատրաստվում են իրական արժեքի սկզբունքի հիման վրա ֆինանսական արդյունքներով ճշգրտվող՝ իրական արժեքով հաշվառվող ֆինանսական ակտիվների ու պարտավորությունների, ինչպես նաև վաճառքի համար մատչելի ակտիվների համար, բացառությամբ այն ակտիվների, որոնց իրական արժեքը հնարավոր չէ որոշել: Այլ ֆինանսական ակտիվներն ու պարտավորությունները, ինչպես նաև ոչ ֆինանսական ակտիվներն ու պարտավորությունները հաշվառվում են պատմական արժեքով:

Բանկում ֆինանսական հաշվետվությունները (բացառությամբ դրամական միջոցների հոսքերի մասին հաշվետվության) պատրաստվում են հաշվեգրման սկզբունքին համապատասխան:

Եկամուտների և ծախսերի հիմնական տեսակների ճանաչումը

Տոկոսային եկամուտներն ու ծախսերը բոլոր տոկոսաբեր ֆինանսական գործիքների համար, բացառությամբ շահույթ/վնասով վերաչափվող իրական արժեքով հաշվառվող գործիքների, ֆինանսական արդյունքների մասին հաշվետվությունում ճանաչվում են որպես "տոկոսային եկամուտ" և "տոկոսային ծախս" օգտագործելով արդյունավետ տոկոսադրույքի մեթոդը: Օվերդրաֆտների, օվերնայթների, վարկային գծերի, թղթակցային հաշիվների, բանկային հաշիվների, ցպահանջ ավանդների դիմաց տոկոսների հաշվեգրումն իրականացվում է գծային եղանակով, եթե Բանկը չի կարող կանխատեսել այդ ակտիվների ապագա դրամական հոսքերը: Արժեգրկված վարկերի տոկոսների հաշվեգրումը չի դադարեցվում: Եթե ֆինանսական ակտիվի կամ նմանատիպ ֆինանսական ակտիվների խմբի հաշվեկշռային արժեքը նվազում է արժեգրկումից կորուստների պատճառով, տոկոսային եկամուտը շարունակում է ճանաչվել՝ կիրառելով սկզբնական արդյունավետ տոկոսադրույքը՝ նոր հաշվեկշռային արժեքի նկատմամբ:

Բանկի տույժերի և տուգանքների գծով ստացվելիք գումարները հաշվեգրվում են եկամուտներին յուրաքանչյուր օր: Հաշվեգրվող գումարի չափի հաշվարկման համար հիմք են հանդիսանում համապատասխան պայմանագրերը:

Բանկի կողմից տույժերի և տուգանքների գծով վճարվելիք գումարները ծախս են ճանաչվում յուրաքանչյուր օր՝ հիմք ընդունելով համապատասխան պայմանագիրը:

Վարկերի տրամադրման համար գանձվող վճարները (համապատասխան ծախսերի հետ միասին) հետաձգվում են՝ ճշգրտելով տվյալ վարկի արդյունավետ տոկոսադրույքը: Այլ եկամուտներն ու ծախսերը, մասնավորապես՝ վարձավճարները, գովազդային, շենքի պահպանման, տեխնիկական սպասարկման պարտավորությունները, ինչպես նաև փոխադրամիջոցների օգտագործած վառելիքի ծախսային պարտավորությունները ֆինանսական արդյունքների մասին հաշվետվությունում արտացոլվում են հաշվեգրման սկզբունքով ծառայությունների մատուցման ընթացքում՝ հիմք ընդունելով համապատասխան պայմանագիրը կամ նախորդ ժամանակաշրջանի վճարումները: Ընդ որում, ոչ տոկոսային ծախսերի գծով, հաշվեգրումները ամսական մինչև 10,000 դրամ կազմելու դեպքում կատարվում են յուրաքանչյուր ամսվա վերջին աշխատանքային օրը, իսկ 10,000 դրամից ավելի դեպքում՝ օրական: Բանկը աշխատակիցների արձակուրդային վճարների գծով ծախսերի կուտակումը կատարում է յուրաքանչյուր օր:

Հիմնական միջոցների (այդ թվում՝ ֆինանսական վարձակալությամբ ստացված), վարձակալված հիմնական միջոցներին ուղղված կապիտալ ներդրումների և ոչ նյութական ակտիվների գծով ամորտիզացիոն հատկացումներն սույն Քաղաքականությամբ սահմանված չափերով իրականացվում են յուրաքանչյուր օր և ճշգրտվում են յուրաքանչյուր ամսվա վերջին աշխատանքային օրը: Շահագործումից դուրս հիմնական միջոցների գծով ամորտիզացիոն հատկացումները Բանկի վարչության կողմից սահմանված չափերով իրականացվում են յուրաքանչյուր օր և ճշգրտվում են յուրաքանչյուր ամսվա վերջին աշխատանքային օրը:

Շահաբաժինները ֆինանսական արդյունքների մասին հաշվետվությունում գրանցվում են հաշվեգրման սկզբունքի համաձայն՝ դրանց հայտարարման պահին:

Արտարժույթային գործառնությունների հաշվառում

Արտարժույթով կատարված գործարքները վերահաշվարկվում են գործառնական արժույթով՝ գործարքի օրվա փոխարժեքով: Արտարժույթով արտահայտված դրամային ակտիվները և պարտավորությունները վերագնահատվում են՝ կիրառելով ՀՀ կենտրոնական բանկի կողմից հրապարակվող հաշվապահական հաշվեկշռի ամսաթվի դրությամբ միջին փոխարժեքը: Արտարժույթային գործարքներից, ինչպես նաև արտարժույթով արտահայտված դրամային ակտիվների և պարտավորությունների վերագնահատումից առաջացած օգուտը և վնասը ճանաչվում են ֆինանսական արդյունքների մասին հաշվետվությունում որպես եկամուտ կամ ծախս: Արտարժույթով արտահայտված ոչ դրամային ակտիվները և պարտավորությունները, որոնք ներկայացված են սկզբնական արժեքով, փոխարկվում են դրամի գործարքի օրվա դրությամբ սահմանված փոխարժեքներով:

Արտարժույթի առքի և վաճառքի փոխարժեքները սահմանվում են հաշվի առնելով ՀՀ միջբանկային շուկայում ձևավորված փոխարժեքների մեծությունը, առաջարկի և պահանջարկի ծավալները ՀՀ տարածքում, այլ գործոններ (շուկայի ուսումնասիրության հիման վրա կատարված կանխատեսումներ, ֆորս-մաժորային պայմաններ և այլն): Արտարժույթի փոխարժեքները սահմանելիս նշված գործոններից բացի, հիմք են

ընդունվում նաև տվյալ պահին արտարժույթի միջազգային շուկայում ձևավորված այլ համակարգերում արտացոլված փոխարժեքները:

Հարկային հաշվառում

Շահութահարկի, ավելացված արժեքի հարկի, եկամտային հարկի, անշարժ գույքի հարկի և փոխադրամիջոցների գույքահարկի, պարտադիր կուտակային կենսաթոշակային վճարումների գծով հաշվառումը տարվում է ՀՀ հարկային օրենսգրքին համապատասխան:

Հաշվետու տարվա շահութահարկը բաղկացած է ընթացիկ և հետաձգված հարկերից: Ընթացիկ շահութահարկի գումարը հաշվարկվում է ՀՀ օրենսդրությամբ սահմանված պահանջներին համաձայն՝ յուրաքանչյուր օրվա համար հաշվեգրվում է շահութահարկի պարտավորությունը հարկային շահույթի նկատմամբ (հաշվի առած "Հարկային օրենսգրքի" համաձայն եկամուտներից չնվազեցվող ծախսերը) և յուրաքանչյուր ամսվա վերջին աշխատանքային օրվա դրությամբ այն ճշգրտվում է:

Հետաձգված հարկերը, եթե առկա են այդպիսիք, առաջանում են ակտիվի կամ պարտավորության հաշվեկշռային արժեքի և դրա հարկային բազայի միջև եղած ժամանակավոր տարբերություններից: Ակտիվի կամ պարտավորության հարկային բազան դա գումար է, որը հարկային նպատակներով վերագրվում է այդ ակտիվին կամ պարտավորությանը: Ժամանակավոր տարբերությունների հետևանքով առաջացած հետաձգված հարկային պարտավորությունների գծով, եթե առկա են այդպիսիք, մասհանումները կատարվում են ամբողջությամբ: Հետաձգված հարկային ակտիվները ճանաչվում են այն չափով, որքանով որ հավանական է տվյալ ակտիվների իրացումը: Հետաձգված հարկը ճանաչվում է ֆինանսական արդյունքների մասին հաշվետվությունում, բացառությամբ այն հարկերի, որոնց գծով գործառնությունների արդյունքները ճանաչվել են սեփական կապիտալում, ինչի դեպքում հարկերը նույնպես ճանաչվում են սեփական կապիտալում: Հետաձգված հարկը ճանաչվում է յուրաքանչյուր եռամսյակի վերջին աշխատանքային օրը:

Շահութահարկի գծով հետաձգված հարկային ակտիվները և պարտավորությունները հաշվանցվում են, երբ Բանկը՝

- ունի ճանաչված ընթացիկ հարկային ակտիվների և պարտավորությունների գումարների հաշվանցելու իրավաբանորեն ամրագրված իրավունք.
- մտադիր է կամ հաշվարկն իրականացնել զուտ հիմունքով, կամ իրացնել ակտիվը և մարել պարտավորությունը միաժամանակ.
- հետաձգված հարկային ակտիվը և հետաձգված հարկային պարտավորությունը վերաբերում են շահութահարկին, որը գանձվում է նույն հարկային մարմնի կողմից յուրաքանչյուր ապագա ժամանակաշրջանում, որի ընթացքում ակնկալվում է հետաձգված հարկային պարտավորությունների և ակտիվների զգալի գումարների մարում կամ փոխհատուցում:

Դրամական միջոցներ և դրանց համարժեքներ

Բանկի կանխիկ դրամական միջոցների փաստացի ներհոսքի (մուտքագրումը) և կամ արտահոսքի (ելքագրումը) ձևակերպումը կատարվում է արժույթների անվանական արժեքով, Բանկի կողմից ընդունված դրամարկղային գործառնությունները կանոնակարգող կարգով, ինչպես նաև այլ կարգերով և իրավական ակտերով նախատեսված և պատշաճորեն կազմված վճարահաշվարկային փաստաթղթերի հիման վրա:

Դրամական միջոցների հոսքերի մասին հաշվետվությունը կազմվում է անուղղակի մեթոդով:

Դրամական միջոցները և դրանց համարժեքները բաղկացած են կանխիկ դրամից, ՀՀ կենտրոնական բանկում պահվող միջոցներից (բացառությամբ ԱրՔա վճարային համակարգով իրականացվող փոխհաշվարկների համար դեպոնացված գումարների) և այլ բանկերում հաշիվներից, որոնք կարող են փոխարկվել կանխիկ կարճ ժամանակամիջոցում և չեն ենթարկվում արժեքի փոփոխման զգալի ռիսկի:

Ֆինանսական գործիքներ

ՖՀՄՍ 9 «Ֆինանսական գործիքներ» ստանդարտն ուժի մեջ է մտել 2018թ. հունվարի 1-ին և կիրառելի է այդ ամսաթվից հետո սկսվող հաշվետու ժամանակաշրջանների համար: Բանկը կիրառել է նոր ստանդարտը՝ ճանաչելով անցման կուտակային ազդեցությունը հաշվետու տարվա սկզբի չբաշխված շահույթում և առանց համեմատական տեղեկատվությունը վերահաշվարկելու: Ճանաչում.:

Բանկը ֆինանսական ակտիվը կամ ֆինանսական պարտավորությունն իր ֆինանսական վիճակի մասին հաշվետվությունում ճանաչում է այն և միայն այն դեպքում, երբ դառնում է գործիքի պայմանագրային կողմ: Ֆինանսական ակտիվների կանոնավոր կերպով գնումները կամ վաճառքները հաշվառվում են գործարքի ամսաթվի դրությամբ:

Դասակարգում և չափում.

ՖՀՄՍ 9-ի համաձայն բոլոր պարտքային ֆինանսական ակտիվները, որոնք չեն համապատասխանում բացառապես հիմնական գումարի և տոկոսների վճարման չափանիշին, սկզբնական ճանաչման ժամանակ դասակարգվում են որպես իրական արժեքով՝ շահույթի կամ վնասի միջոցով չափվող: Բացառապես հիմնական գումարի և տոկոսների վճարման չափանիշին համապատասխանող պարտքային ֆինանսական ակտիվների համար սկզբնական ճանաչման ժամանակ դասակարգումն որոշվում է բիզնես մոդելի հիման վրա, որի համաձայն այդ գործիքները կառավարվում են .

գործիքները, որոնք պահվում են պայմանագրով նախատեսված դրամական հոսքերը ստանալու նպատակով, չափվում են ամորտիզացված արժեքով,

գործիքները, որոնք պահվում են պայմանագրով նախատեսված դրամական հոսքերը ստանալու և վաճառքի նպատակով, չափվում են իրական արժեքով՝ այլ համապարփակ եկամտի միջոցով,

այլ նպատակով պահվող գործիքները, ներառյալ առևտրային ֆինանսական ակտիվները, գնահատվում են իրական արժեքով՝ շահույթի կամ վնասի միջոցով:

Սկզբնական ճանաչման ժամանակ բաժնային ֆինանսական ակտիվները պետք է դասակարգվեն որպես իրական արժեքով՝ շահույթի կամ վնասի միջոցով չափվող, բացառությամբ այն դեպքերի, երբ որոշում է կայացվել, առանց հետագայում վերանայելու

իրավունքի, դրանք դասակարգել որպես իրական արժեքով՝ այլ համապարփակ եկամտի միջոցով չափվող: Իրական արժեքով՝ այլ համապարփակ եկամտի միջոցով չափվող բաժնային գործիքներից ողջ իրացված և չիրացված շահույթն ու վնասը, բացառությամբ շահաբաժինների, ճանաչվում են այլ համապարփակ ֆինանսական արդյունքներում, առանց շահույթում կամ վնասում հետագա վերադասակարգման:

Ֆինանսական պարտավորությունները դասակարգվում են, որպես հետագայում ամորտիզացված արժեքով չափվող՝ կիրառելով արդյունավետ տոկոսադրույքի մեթոդը, բացառությամբ իրական արժեքով՝ շահույթի կամ վնասի միջոցով չափվող դասակարգված ֆինանսական պարտավորությունների:

Այն ակտիվները, որոնք մինչև ստանդարտի ընդունվելը չափվել են իրական արժեքով, ստանդարտի կիրառումից հետո շարունակվել են չափվել իրական արժեքով:

Պարտքային արժեթղթերը, որոնք 31.12.2017թ. դրությամբ դասակարգված են եղել որպես վաճառքի համար մատչելի, ՖՀՄՍ 9-ով կդասակարգվեն իրական արժեքով՝ այլ համապարփակ եկամտի միջոցով չափվող, քանի որ Բանկը ակնկալում է ոչ միայն այդ ակտիվները պահել պայմանագրային դրամական հոսքերը հավաքագրելու համար, այլ նաև համեմատաբար հաճախակիորեն իրականացնել էական գումարով վաճառքներ:

Բանկը կարող է արժեթղթերի պորտֆելի մի մասը Բանկի Վարչության որոշման հիման վրա դասակարգել որպես ամորտիզացված արժեքով հաշվառվող ֆինանսական ակտիվներ:

Քանի որ վարկերը բավարարել են բացառապես մայր գումարի և տոկոսների վճարման չափանիշին, դրանք նոր ստանդարտի կիրառումից հետո կշարունակվեն չափվել ամորտիզացված արժեքով:

Հետագա չափման հետևանքով առաջացած շահույթ և վնաս.

Ֆինանսական ակտիվներից առաջացած շահույթը կամ վնասը ճանաչվում է հետևյալ կերպ.

իրական արժեքով՝ շահույթի կամ վնասի միջոցով չափվող ֆինանսական գործիքի գծով շահույթը կամ վնասը ճանաչվում է շահույթում կամ վնասում, դրանց տոկոսագումարները ճանաչվում են շահույթում կամ վնասում՝ կիրառելով արդյունավետ տոկոսադրույքի մեթոդը,

իրական արժեքով՝ այլ համապարփակ եկամտի միջոցով չափվող ֆինանսական ակտիվների գծով շահույթը կամ վնասը ճանաչվում է կապիտալում՝ այլ համապարփակ ֆինանսական արդյունքներում, մինչև որ նշված ակտիվն ապաճանաչվում է և այդ պահին կուտակված շահույթը կամ վնասը, որը նախկինում ճանաչվել էր կապիտալում, ճանաչվում է շահույթում կամ վնասում: Իրական արժեքով՝ այլ համապարփակ եկամտի միջոցով չափվող ֆինանսական ակտիվների գծով տոկոսները ճանաչվում են շահույթում կամ վնասում՝ կիրառելով արդյունավետ տոկոսադրույքի մեթոդը,

Ամորտիզացված արժեքով հաշվառվող ֆինանսական ակտիվների և պարտավորությունների գծով շահույթը կամ վնասը ճանաչվում է շահույթում կամ վնասում, երբ ֆինանսական ակտիվը կամ պարտավորությունն ապաճանաչվում է կամ արժեզրկվում է, ինչպես նաև ամորտիզացիայի հաշվարկի ընթացքում:

Բանկն ապաճանաչում է ֆինանսական ակտիվն այն դեպքում, երբ ֆինանսական ակտիվից առաջացող դրամական միջոցների հոսքերի նկատմամբ պայմանագրային իրավունքները կորցնում են իրենց ուժը կամ երբ փոխանցում է ֆինանսական ակտիվն այնպիսի գործարքում, որում փոխանցվում են ֆինանսական ակտիվի սեփականության հետ կապված ըստ էության բոլոր ռիսկերն ու օգուտները, կամ որում Բանկը չի պահպանում ֆինանսական ակտիվի նկատմամբ վերահսկողությունը: Բանկն ապաճանաչում է ֆինանսական պարտավորությունը, երբ պայմանագրային պարտականությունները

կատարվում են, կամ չեղյալ են համարվում, կամ ուժը կորցնում են:

Ածանցյալ ֆինանսական գործիքները ներառում են սվոպերը, ֆորվարդները, ֆյուչերսները, օպցիոնները: Ածանցյալ գործիքների սկզբնական ճանաչումն իրականացվում է ածանցյալ պայմանագրի կնքման օրը գործող իրական արժեքով: Հետագայում ածանցյալ գործիքները վերաչափվում են իրական արժեքով: Բոլոր ածանցյալ գործիքները հաշվառվում են որպես ակտիվ՝ դրական իրական արժեքի դեպքում, և որպես պարտավորություն՝ բացասական իրական արժեքի դեպքում: Ածանցյալ գործիքների իրական արժեքի փոփոխությունները ճանաչվում են անմիջապես շահույթում կամ վնասում:

Հետգնման պայմանագրեր

Հետգնման պայմանագրերը Բանկի կողմից օգտագործվում են իր առևտրային գործունեության և դրամական միջոցների ընթացիկ կառավարման շրջանակներում: Նշված պայմանագրերը հաշվառվում են որպես ֆինանսական գործառնություններ:

Հետգնման պայմանագրերով վաճառված արժեթղթերը հաշվառվում են որպես գրավով ապահովված ֆինանսավորման գործարքներ, որի դեպքում արժեթղթերն արտացոլվում են ֆինանսական վիճակի հաշվետվությունում, իսկ այդ պայմանագրերով ստացված միջոցները գրանցվում են պարտավորություններ այլ բանկերի նկատմամբ կամ պարտավորություններ հաճախորդների նկատմամբ հոդվածներում:

Հետգնման պայմանագրերով վաճառված արժեթղթերը հաշվառվում են որպես առևտրական նպատակներով պահվող կամ վաճառքի համար մատչելի արժեթղթեր, իսկ այդ պայմանագրերով ստացված միջոցները գրանցվում են պարտավորություններ այլ բանկերի նկատմամբ կամ պարտավորություններ հաճախորդների նկատմամբ հոդվածներում:

Հետգնման պայմանագրով ձեռքբերված արժեթղթերի դիմաց տրամադրված գումարները գրանցվում են պահանջներ այլ բանկերի նկատմամբ կամ հաճախորդներին տրամադրված վարկեր և փոխատվություններ հոդվածներում:

Արժեթղթերի գնման և վաճառքից առաջացած եկամուտը կամ ծախսը իրենից ներկայացնում է տոկոսային եկամուտ կամ ծախս, որոնք հաշվեգրվում են համապատասխան հետգնման պայմանագրերի գործողության ժամկետների ընթացքում:

Վարձակալություն

Վարձակալության պայմանագրով որոշակի փոխհատուցման դիմաց վարձակալին է փոխանցվում ակտիվի օգտագործման իրավունքը համաձայնեցված ժամկետի ընթացքում: Բանկի կողմից հաշվառումն իրականացվում է համաձայն ՖՀՄՍ 16-ի:

Բանկը վարձակալության ժամկետի սկզբում ճանաչում է օգտագործման իրավունքով ստացված ակտիվը և ապագա վարձավճարների գծով համապատասխան պարտավորությունը հաշվեկշռում (բացառություն են կազմում կարճաժամկետ վարձակալությունը և ցածրարժեք ակտիվների վարձակալությունը):

Օգտագործման իրավունքով ակտիվը սկզբնապես չափվում է սկզբնական արժեքով, որն իր մեջ ներառում է՝

վարձակալության գծով պարտավորության սկզբնական արժեքը,

արդեն կատարված վճարումները՝ նվազեցնելով ստացված գեղչերը,
վարձակալի կողմից իրականացված գործարքի գծով սկզբնական ուղղակի ծախսումները,
ակտիվի ապատեղակայման, տեղափոխման, վերականգնման աշխատանքների հետ կապված ծախսումները:

Օգտագործման իրավունքով ստացված ակտիվի սկզբնական արժեքի մեջ չեն ներառվում վարձակալված ակտիվի բարելավման գծով ծախսումները:

Վարձակալության գծով պարտավորությունը սկզբնապես չափվում է այդ ամսաթվի դրությամբ չվճարված ապագա վարձակալական վճարների ներկա արժեքով՝ կիրառելով վարձակալի կողմից լրացուցիչ փոխառու միջոցներ ներգրավելու միջին տոկոսադրույքը:

Վարձակալության գծով պարտավորությունը հավասար է հետևյալ բաղադրիչների հանրագումարի ներկա արժեքին՝

ֆիքսված վճարումներ վարձակալության ժամկետում,

ինդեքսից կամ գործակցից կախված փոփոխական վճարումներ վարձակալության ժամկետում,

երաշխավորված մնացորդային արժեք կամ ձեռքբերման սպասվող գին, եթե կա նման օպցիա և դրա իրագործումը գրեթե հաստատ է,

վաղաժամկետ դադարեցման տույժ, եթե դա հաշվի է առնվել վարձակալության ժամկետը որոշելիս:

Սկզբնական ճանաչումից հետո օգտագործման իրավունքով ստացված ակտիվը պետք է չափվի սկզբնական արժեքով՝

նվազեցնելով կուտակված մաշվածությունը, որը հաշվարկվում է գծային մեթոդով ակտիվի վարձակալության ժամկետի ընթացքում,

ձգբոլորով պայմանագրային պարտավորությունների վերանայումից առաջացած տարբերությունների չափով:

Վարձակալության մեկնարկից հետո վարձակալության գծով պարտավորությունը չափվում է՝ ավելացնելով հաշվեկշռային արժեքը՝ վարձակալության գծով պարտավորության տոկոսի արտացոլման համար,

նվազեցնելով հաշվեկշռային արժեքը՝ վճարված վարձակալական վճարների արտացոլման համար,

վերագնահատելով հաշվեկշռային արժեքը՝ պայմանագրային պայմանների փոփոխության արտացոլման համար:

Ստանդարտի ընդունումը հանգեցրել է Բանկի կողմից նախկին բոլոր գործառնական վարձակալությունների հետ կապված (բացառությամբ որպես ցածրարժեք դասակարգված կամ 12 ամսից պակաս մնացորդային վարձակալության ժամկետ ունեցող) օգտագործման իրավունքով ակտիվների և դրա հետ կապված վարձակալության գծով պարտավորությունների ճանաչմանը:

Նոր ստանդարտը կիրառվել է՝ օգտագործելով առաջընթաց մոտեցումը: Բանկը որոշել է օգտագործման իրավունքով ակտիվի արժեքի մեջ չներառել նախնական ուղղակի ծախսումները այն գործառնական վարձակալության պայմանագրերի համար, որոնք գործել են ՖՀՄՄ 16-ի սկզբնական կիրառման ամսաթվին (2019 թվականի հունվարի 1-ին): Այս ամսաթվի դրությամբ օգտագործման իրավունքով ակտիվները Բանկը չափում է մնացորդային վարձակալական վճարների ներկա արժեքով, որը գեղչված է՝ օգտագործելով սկզբնական կիրառման ամսաթվի դրությամբ լրացուցիչ փոխառու միջոցների ներգրավման տոկոսադրույքը՝ բացառելով ցանկացած կանխավճարային կամ հաշվեգրված վարձակալության վճարները, որոնք գոյություն ունեն անցման ամսաթվին:

Ֆինանսական ակտիվների հնարավոր կորուստների պահուստ

Բանկը ակտիվների դասակարգումը և հնարավոր կորուստների պահուստների ձևավորումը իրականացնում է ՀՀ օրենսդրության պահանջների համաձայն և Բանկի խորհրդի կողմից հաստատված "ՀԱՅԷԿՈՆՈՄԲԱՆԿ" ԲԲԸ վարկերի և դեբիտորական պարտքերի դասակարգման և հնարավոր կորուստների պահուստների ձևավորման" կանոնակարգով:

Հրապարակվող ֆինանսական հաշվետվությունների պատրաստման ժամանակ կատարվում են պահուստների ճշգրտումներ համաձայն ՖՀՄՍ-ների:

ՖՀՄՍ 9-ի համաձայն՝

Վարկային պորտֆելի պահուստի ձևավորումը ենթադրում է վարկային ռիսկի գնահատում՝ վարկային պորտֆելի ենթապորտֆելների ժամանակային շարքերի վարքագծի և դրանց վրա ազդող մակրոտնտեսական գործոնների հիման վրա: Գնահատականների տրման համար կիրառվում է "staging" (վարկերի դասակարգումը ըստ ժամկետանց օրերի):

Յուրաքանչյուր ենթապորտֆելի պահուստի չափը որոշվում է հետևյալ բանաձևի միջոցով՝

$$\text{ՊԱՀՈՒՍ} = \text{ՄՆԱՑՈՐԴ} * \text{EAD} * \text{PD} * \text{LGD}$$

որտեղ՝

ՄՆԱՑՈՐԴ - տվյալ վարկային ենթապորտֆելի մնացորդային գումարը,

EAD – (exposure-at-default) գործակից, որի միջոցով ճշգրտվում է ենթապորտֆելի մնացորդային արժեքը,

PD – (probability of default) հավանականություն, թե տվյալ ենթապորտֆելի որ մասն է հակված դեֆոլտի, որտեղ դեֆոլտը համարժեք է 90+ օր ժամկետանց օրերին,

LGD – (loss-given-default) վնասի բերված արժեք՝ ըստ էֆֆեկտիվ տոկոսադրույքի, երբ վարկը դառնում է դեֆոլտ:

Հաշվարկվում են EAD30 և EAD90 գործակիցներ համապատասխանաբար Stage 1 և Stage 2 դասում գտնվող վարկերի համար՝ ըստ առանձնացված ենթապորտֆելների:

Վարկերի պահուստի գնահատականի հաշվարկման համար առանձնացվում են PD12Month և PDLifetime համապատասխանաբար Stage 1 և Stage 2 դասում գտնվող վարկերի համար:

Պետական պարտատոմսերի պորտֆելի պահուստի ձևավորումը կատարվում է հաշվի առնելով Moody's վարկանշային գործակալության կողմից Հայաստանին տրված PD և LGD գործակիցները:

Ոչ նյութական ակտիվներ

Ոչ նյութական ակտիվները սկզբնական ճանաչման ժամանակ հաշվառվում են սկզբնական արժեքով (ինքնարժեքով)՝ ՀՀ դրամով: Արտարժույթով ձեռք բերված ոչ նյութական ակտիվները գրանցվում են ձեռք բերման օրվա դրությամբ ՀՀ կենտրոնական

բանկի կողմից հրապարակվող միջին փոխարժեքով և հետագայում՝ փոխարժեքի փոփոխման դեպքում չեն վերագնահատվում:

Ներստեղծված ոչ նյութական ակտիվների սկզբնական արժեքը որոշվում է համաձայն ՖՀՄՍ 38-ի "Ոչ նյութական ակտիվ"՝ ակտիվի մշակման փուլում, եթե հնարավոր է ցուցադրել ներստեղծված ակտիվի համապատասխանությունը ֆՀՄՍ-ով առաջադրված պայմաններին: Ներստեղծված համակարգչային ծրագրերի սկզբնական արժեքը որոշվում է ակտիվի ճանաչման չափանիշներին համապատասխան:

Ոչ նյութական ակտիվի միավորի վերագրումը ՀՀ տարածքում գործող բանկերի հաշվապահական հաշվառման հաշվային պլանով և հաշվային պլանի կիրառման հրահանգով սահմանված այս կամ այն դասին (օրինակ՝ համակարգչային ծրագրեր, լիցենզիաներ և վստահագրեր, հեղինակային իրավունքներ և այլն) իրականացվում է Գլխավոր հաշվապահի մեթոդական ցուցումների հիման վրա՝ ելնելով տվյալ միավորի օգտագործման նշանակությունից և նպատակից:

Ներստեղծված ոչ նյութական ակտիվի սկզբնական արժեքը ներառում է ՖՀՄՍ-ով սահմանված ծախսերը: Ընդ որում, սկզբնական արժեքում կարող են ներառվել միայն այն ծախսումները, որոնք կատարվել են այն հաշվետու եռամսյակում, որի ընթացքում ճանաչվում է տվյալ ակտիվը:

Ոչ նյութական ակտիվի վրա կատարված հետագա ծախսումները, որոնք համաձայն ՖՀՄՍ-ի պահանջների կարող են ավելացվել ոչ նյութական ակտիվի արժեքին, հաշվառվում են որպես կապիտալ ներդրումներ և ավելացվում են տվյալ ակտիվի արժեքին Բանկի Վարչության որոշմամբ:

Ոչ նյութական ակտիվների յուրաքանչյուր միավորի ամուրտիզացիայի ժամկետը որոշում է Բանկը՝ ելնելով ՖՀՄՍ-ով սահմանված չափանիշներից: Մասնավորապես, ներստեղծված համակարգչային ծրագրերի ամուրտիզացիայի ժամկետը որոշելու համար հաշվի է առնվում շուկայում տվյալ պահին առկա նմանատիպ նպատակային նշանակություն ունեցող ծրագրերի օգտակար ծառայության ժամկետի մասին տեղեկատվությունը, Բանկում նախկինում գործող նմանատիպ ծրագրերի փաստացի օգտակար ծառայության ժամկետը, ՖՀՄՍ-ով նախատեսված այլ չափանիշներ:

Ոչ նյութական ակտիվների ամուրտիզացիայի գումարն իր օգտակար ծառայության ընթացքում պարբերաբար բաշխելու համար Բանկը կիրառում է ամուրտիզացիայի հաշվարկման գծային մեթոդը:

Ոչ նյութական ակտիվների ամուրտիզացիայի ժամանակաշրջանը և ամուրտիզացիայի հաշվարկման մեթոդը սահմանվում է ՖՀՄՍ-ի համաձայն, կնքված պայմանագրի գործողության ժամկետում, իսկ այդ ժամկետի բացակայության կամ դրա որոշման անհնարինության դեպքում ոչ նյութական ակտիվը ենթակա չէ ամուրտիզացիայի: Ամուրտիզացիայի հաշվարկման մեթոդի փոփոխությունն իրականացվում է Բանկի Խորհրդի կողմից սույն Քաղաքականության մեջ համապատասխան փոփոխություն կատարելու միջոցով:

Ոչ նյութական ակտիվների իրական (շուկայական) արժեքի էական տատանման դեպքում դրանք վերագնահատվում են Բանկի Խորհրդի որոշման հիման վրա:

Ֆինանսական հաշվետվություններում ներստեղծված ոչ նյութական ակտիվների վերաբերյալ ՖՀՄՍ-ով պահանջվող տեղեկատվության բացահայտումն իրականացվում է առանձին:

Ոչ նյութական ակտիվների ամուրտիզացիան հաշվարկվում է "Հարկային օրենսգրքի" համաձայն: Ոչ նյութական ակտիվների ամուրտիզացիոն տարեկան տոկոսադրույթը սահմանվում է Բանկի Խորհրդի որոշմամբ:

Հիմնական միջոցներ

Հիմնական միջոցների միավորը, որը համապատասխանում է ակտիվի ճանաչման չափանիշներին, սկզբնապես չափվում է իր սկզբնական արժեքով (ինքնարժեքով)՝ ՀՀ դրամով, բացառությամբ շենքերի, որոնք հաշվառվում են վերագնահատված արժեքով: Արտարժույթով ձեռք բերված հիմնական միջոցները գրանցվում են ձեռք բերման օրվա դրությամբ ՀՀ կենտրոնական բանկի կողմից հրապարակվող միջին փոխարժեքով և հետագայում՝ փոխարժեքի փոփոխման դեպքում չեն վերագնահատվում:

Հիմնական միջոցների միավորի սկզբնական արժեքն ընդգրկում է նրա գնման գինը, հարկերը, ներառյալ ԱԱՀ-ի գումարները, ներկրման տուրքերը, պարտադիր այլ վճարները, որոնք համապատասխան մարմնի կողմից ենթակա չեն Բանկին ետ վերադարձման, և ակտիվը իր նպատակային օգտագործման համար աշխատանքային վիճակի բերելու հետ անմիջականորեն կապված ցանկացած ծախս: Տրամադրված ցանկացած զեղչ և արտոնություն հանվում է գնման գնից:

Ձեռք բերված հիմնական միջոցների միավորի հաշվառման նպատակով՝ արժեքի չափումը, ճանաչումը, հետագա ծախսումները, վերագնահատումները և դուրսգրումները կատարվում են ՀՀ օրենսդրությամբ սահմանված կարգով, ինչպես նաև Բանկի ներքին ակտերով:

Հիմնական միջոցների միավորի վերագրումը ՀՀ տարածքում գործող բանկերի, վարկային կազմակերպությունների, ներդրումային ընկերությունների, ներդրումային ֆոնդերի և ներդրումային ֆոնդերի կառավարիչների հաշվապահական հաշվառման հաշվային պլանով և հաշվային պլանի կիրառման հրահանգով սահմանված այս կամ այն դասին (օրինակ՝ գույք և գրասենյակային սարքավորումներ, կապի և հաղորդակցման միջոցներ, հաշվողական, համակարգչային և ավտոմատ կառավարման այլ տեխնիկա, փոխադրամիջոցներ և այլն) իրականացվում է գլխավոր հաշվապահի մեթոդական ցուցումների հիման վրա՝ ելնելով տվյալ միավորի օգտագործման ժամկետից, նշանակությունից և նպատակից:

Հիմնական միջոցները ներկայացվում են սկզբնական արժեքի և կուտակված մաշվածության տարբերությամբ՝ հաշվի առնելով արժեզրկումից կուտակված կորուստը: Մաշվածությունը հաշվարկվում է գծային մեթոդով ակտիվի օգտակար ծառայության ժամկետի ընթացքում: 2018թ. հունվարի 1-ից Բանկը սահմանում է հետևյալ օգտակար ծառայության ժամկետները՝

	Ժամկետ (տարիներ)	տոկոսադրու յք (%)
Շենքեր, շինություններ	50	2
Համակարգիչներ	5	20
Տրանսպորտային միջոցներ	8	12.5
Այլ հիմնական միջոցներ՝ կապի միջոցներ, UPS մարտկոցներ, բանկոմատներ, գույք-գրասենյակային սարքավորումներ և այլն	8	12.5
Այլ համակարգչային տեխնիկա՝ տպող բազմաֆունկցիոնալ սարքեր (պրինտեր, սկաներ, պատճենահանող սարքեր), POS տերմինալներ, մոդեմներ	3	33.3
Ցանցային սարքեր	5	20
Մինչև 50,000 դրամ արժողությամբ հիմնական միջոցներ և ոչ նյութական ակտիվներ	մինչև տվյալ տարվա ավարտը	

Մինչև 2013թ-ի հունվարի 1-ը շահագործման մեջ եղած հիմնական միջոցների մաշվածությունը, կապված օգտակար ծառայությունների ժամկետների վերանայման հետ, հաշվարկվում է հետևյալ կերպ. հիմնական միջոցների հաշվեկշռային արժեքը (սկզբնական արժեքից հանած կուտակված մաշվածությունը) բաշխվում է մաշվածության հաշվարկման գծային մեթոդով՝ նոր սահմանված օգտակար ծառայության մնացորդային ժամկետում: Վերջինս իրենից ներկայացնում է 2013թ-ի հունվարի 1-ից սահմանվող օգտակար ծառայության ժամկետի և շահագործման անցնելու ամսաթվից մինչև 2013թ. հունվարի 1-ը ընկած ժամանակահատվածի տարբերություն:

01.01.2013թ.-ից հետո ձեռքբերված հիմնական միջոցների համար սահմանվում է մնացորդային արժեք, որը կազմում է նրանց սկզբնական արժեքի 0.1%-ը, սակայն ոչ ավել 20 000 դրամ, բացառությամբ շենքերի և փոխադրամիջոցների, որոնց մնացորդային արժեքը սահմանվում է նրանց սկզբնական արժեքի 1%-ի չափով:

Մինչև 01.01.2013թ. ձեռքբերված հիմնական միջոցների համար սահմանվում է մնացորդային արժեք, որը կազմում է նրանց հաշվեկշռային արժեքի 0.1%-ը, սակայն ոչ ավել

20 000 դրամ, բացառությամբ շենքերի և փոխադրամիջոցների, որոնց մնացորդային արժեքը սահմանվում է նրանց հաշվեկշռային արժեքի 1%-ի չափով :

Հիմնական միջոցների մաշվածությունը հաշվարկվում է "Հարկային օրենսգրքի" համաձայն: Հիմնական միջոցների տվյալ խմբի ամորտիզացիոն տարեկան տոկոսադրույքը սահմանվում է Բանկի Խորհրդի որոշմամբ:

Հողի համար մաշվածություն չի հաշվարկվում:

Հիմնական միջոցների ընթացիկ վերանորոգման և պահպանման հետ կապված ծախսումները ֆինանսական արդյունքների մասին հաշվետվությունում ճանաչվում են որպես ծախս դրանց կատարման պահին:

Այն ծախսումները, որոնք բարձրացնում են հիմնական միջոցի միավորի շահագործման արդյունավետությունը սկզբնապես գնահատված նորմատիվային ցուցանիշների համեմատ, ճանաչվում են որպես կապիտալ բնույթի ծախսումներ և ավելացվում են ակտիվի սկզբնական արժեքին: Նշված ծախսումներն ամորտիզացվում են կիրառելով գծային մեթոդը՝ համապատասխան ակտիվի օգտակար ծառայության մնացորդային ժամկետի ընթացքում, եթե դրանք չեն գերազանցում տվյալ տարվա (հիմնական միջոցի տվյալ միավորի արժեքին նշված ծախսումները ավելացնելու տարվա) հունվարի 1-ի դրությամբ հիմնական միջոցի մնացորդային արժեքը, հակառակ դեպքում ամորտիզացվում են օգտակար ծառայության ամբողջ ժամկետի ընթացքում:

Հիմնական միջոցի դուրսգրումից կամ իրացումից առաջացած արդյունքը որոշվում է որպես ակտիվի իրացումից զուտ մուտքերի և հաշվեկշռային արժեքի տարբերություն և ֆինանսական արդյունքների մասին հաշվետվությունում ճանաչվում է որպես եկամուտ կամ ծախս:

Բանկի հիմնական միջոցների իրական (շուկայական) արժեքի էական տատանման (ֆինանսական տարվա ընթացքում 25%) դեպքում դրանք վերագնահատվում են Բանկի Խորհրդի որոշման հիման վրա: Վերագնահատումն իրականացվում է համապատասխան լիցենզիա ունեցող անկախ կազմակերպության կողմից: Վերագնահատման արդյունքները Բանկի հաշվապահական հաշվեկշռում և ֆինանսական արդյունքների մասին հաշվետվությունում արտացոլվում են ՖՀՄՍ-ով սահմանված կարգով: Վերագնահատման արդյունքում առաջացած աճը հաշվեգրվում է չբաշխված շահույթին Բանկի կողմից ակտիվն օգտագործելու ընթացքում՝ մաշվածության հաշվարկմանը զուգընթաց: Ընդ որում, հաշվեգրվող գումարի մեծությունը որոշվում է ակտիվի վերագնահատված հաշվեկշռային արժեքի հիման վրա հաշվարկված մաշվածության և ակտիվի սկզբնական արժեքի հիման վրա հաշվարկված մաշվածության միջև եղած տարբերությամբ: Վերագնահատման արդյունքում առաջացած աճի հաշվեգրումը չբաշխված շահույթին ֆինանսական արդյունքների մասին հաշվետվությունում չի արտացոլվում:

Վարձակալված հիմնական միջոցների վրա ուղղված կապիտալ բնույթի ծախսումները կապիտալացվում և ամորտիզացվում են գծային հիմունքով ակտիվի օգտակար ծառայության մնացորդային ժամկետի ընթացքում: Վարձակալված շենքերի վրա կատարված կապիտալ բնույթի ծախսումները կապիտալացվում և ամորտիզացվում են գծային հիմունքով 20 տարվա ընթացքում:

Բանկի հիմնական միջոցներում կապիտալ ներդրումների գծով ձևավորված ակտիվները չեն ամորտիզացվում:

Պաշարներ

Բանկի պաշարները ընդգրկում են՝

- արագամաշ առարկաները,
- ապրանքները, ներառյալ գրավի բռնագանձման արդյունքում Բանկի սեփականությանն անցած ապրանքները,
- նյութերը և օժանդակ միջոցները, որոնք պետք է օգտագործվեն Բանկի գործունեության ընթացքում:

Արագամաշ առարկաներին են վերաբերում այն ակտիվները, որոնց ծառայության ժամկետը չի գերազանցում մեկ տարին:

Պաշարները չափվում են ինքնարժեքից և իրացման գուտ արժեքից նվազագույնով:

Պաշարների ինքնարժեքի որոշման ժամանակ Բանկը ընդունում և կիրառում է "Առաջինը մուտք՝ առաջինը ելք" ԱՄԱԵ (ՖԻՖՈ) բանաձևը: ԱՄԱԵ (ՖԻՖՈ) բանաձևը ենթադրում է, որ պաշարների միավորները, որոնք գնվել են առաջինը, ելքագրվում են առաջինը և, հետևաբար միավորները, որոնք մնում են պաշարներում հաշվետու ժամանակաշրջանի վերջում, վերջին գնվածներն են: Արագամաշ առարկաների արժեքը ծախսագրվում է շահագործման հանձնելու պահին:

Հաշվարկներ բանկի և մասնաձյուղերի միջև

Բանկի գլխավոր գրասենյակի և նրա մասնաձյուղերի փոխադարձ հաշիվները համադրվում են յուրաքանչյուր օր՝ ծրագրային եղանակով ստացվող հաշվետվության միջոցով: Համադրման արդյունքում հայտնաբերված սխալներն ուղղվում են տվյալ օրվա ընթացքում:

Հաշվապահական հաշվեկշիռ կազմելիս Բանկի գլխավոր գրասենյակի և նրա մասնաձյուղերի միջև հաշվարկների հաշիվները պարտադիր գրոյացվում են:

Բանկի գլխավոր գրասենյակի և մասնաձյուղերի միջև հաշվարկների հաշիվները ենթակա են փակման շաբաթական կտրվածքով:

Բաժնետիրական կապիտալ և հետ գնված բաժնետոմսեր

Սովորական բաժնետոմսերը ներառված են սեփական (ընդհանուր) կապիտալում: Սովորական բաժնետոմսերի գծով շահաբաժինները արտացոլվում են սեփական կապիտալում այն ժամանակաշրջանում, երբ դրանք հայտարարվում են: Ընթացիկ տարվան վերաբերվող շահաբաժինները, որոնց վճարումը հայտարարվել է հաշվեկշռի ամսաթվից հետո, բացահայտվում են հաշվեկշռի ամսաթվից հետո տեղի ունեցող իրադարձությունների ծանոթագրությունում: Մեկ բաժնետոմսին բաժին ընկնող բազային շահույթը հաշվարկվում է բաժնետոմսերի տիրապետողներին վերագրվող տվյալ ժամանակաշրջանի գուտ շահույթը հարաբերելով տվյալ ժամանակաշրջանի ընթացքում շրջանառության մեջ գտնվող սովորական բաժնետոմսերի կշռված միջին թվին:

Որոշակի դեպքերում և համաձայն ՀՀ օրենսդրությամբ սահմանված կարգի Բանկը կարող է հետ գնել իր բաժնետոմսերը: Այս դեպքում վճարված փոխհատուցումը նվազեցվում է սեփական (ընդհանուր) կապիտալից և ներկայացվում է որպես հետգնված բաժնետոմսեր մինչև վերջինների իրացումը: Նշված բաժնետոմսերը հետագայում վաճառվելու դեպքում ստացված ցանկացած փոխհատուցումը ներառվում է սեփական (ընդհանուր) կապիտալում:

Ներդրողների կողմից սովորական բաժնետոմսերի ձեռքբերման համար վճարված գնի և անվանական արժեքի միջև եղած դրական տարբերությունը ճանաչվում է սեփական կապիտալում որպես արտոնյալ բաժնետոմսերի գծով էմիսիոն եկամուտ:

Ներգրավված միջոցներ

Ներգրավված միջոցները, որոնք ներառում են Կառավարության և Կենտրոնական բանկի, այլ ֆինանսական կազմակերպությունների և հաճախորդների հաշիվները, թողարկված արժեթղթերը և ստորադաս փոխառությունները, սկզբնապես ճանաչվում են ստացված միջոցների իրական արժեքով՝ հանած գործառնությունների գծով ուղղակի ծախսերը: Սկզբնական ճանաչումից հետո ներգրավված միջոցները հաշվառվում են ամորտիզացված արժեքով՝ օգտագործելով արդյունավետ տոկոսադրույքի մեթոդը:

Պահուստներ, պայմանական ակտիվներ և պարտավորություններ

Պայմանական պարտավորությունները չեն ճանաչվում ֆինանսական հաշվետվություններում, այլ բացահայտվում են ծանոթագրություններում: Սակայն պայմանական պարտավորությունները չեն բացահայտվում, երբ դրանց մարման նպատակով տնտեսական օգուտներ մարմնավորող միջոցների արտահոսքի հնարավորությունը շատ փոքր է:

Պայմանական ակտիվները չեն ճանաչվում ֆինանսական հաշվետվություններում, այլ բացահայտվում են ծանոթագրություններում, երբ դրանց հետ կապված տնտեսական օգուտների ներհոսքը հավանական է դառնում:

Համախմբված ֆինանսական հաշվետվություններ

Բանկը օրենսդրությամբ նախատեսված դեպքերում պատրաստում է համախմբված ֆինանսական հաշվետվություններ ՖՀՄՍ-ի և ՀՀ կենտրոնական բանկի խորհրդի կողմից հաստատված "Հայաստանի Հանրապետության տարածքում գործող բանկերի կողմից Հայաստանի Հանրապետության կենտրոնական բանկ ներկայացվող համախմբված հաշվետվությունների կազմման կարգ"-ի համաձայն:

Սեզմենտային հաշվետվություններ

Բանկն օգտագործում է բիզնես-սեզմենտների (ըստ ֆիզիկական անձանց, կազմակերպություններին և մատուցվող բանկային ներդրումային ծառայությունների) տեղեկատվությունը որպես առաջնային ներկայացման ձև: Աշխարհագրական սեզմենտները հանդիսանում են երկրորդային ներկայացման ձև:

Թողարկված պարտքային արժեթղթեր

Թողարկված պարտքային արժեթղթերը սկզբնապես ճանաչվում են իրական արժեքով, որն իրենից ներկայացնում է դրանց դիմաց ստացված փոխհատուցման իրական արժեքը՝ գտված գործարքի հետ կապված ծախսումներով: Հետագայում թողարկված պարտքային արժեթղթերը չափվում են ամորտիզացված արժեքով և ցանկացած տարբերություն, որը առաջանում է ստացված գուտ փոխհատուցման և մարվող գումարների միջև, արտացոլվում է եկամուտների և ծախսերի հաշվետվությունում տվյալ արժեթղթերի շրջանառության ժամանակահատվածում՝ կիրառելով արդյունավետ տոկոսադրույքի մեթոդը:

Համադրելի տեղեկատվություն

Անհրաժեշտության դեպքում համադրելի թվերը ճշգրտվում են՝ ընթացիկ տարվա հետ համադրելիության ապահովման նպատակով:

Հաշվապահական հաշվառման ամսաթվից հետո տեղի ունեցող դեպքեր

Ֆինանսական տարվա վերջին աշխատանքային օրվա վիճակով կազմված հաշվապահական հաշվեկշռի ամսաթվից հետո, եթե անհրաժեշտություն է առաջանում կատարելու համապատասխան ճշգրտումներ՝ նախորդ տարվա վերջին օրվա ամսաթվով կազմված հաշվապահական հաշվեկշռի մեջ, կատարվում են հետևյալ դեպքերում՝ Բանկի սեփական ուժերով էական սխալներ հայտնաբերելու դեպքում, էական սխալներ, որոնք հայտաբերվել են աուդիտորական կազմակերպության կողմից և հաշվապահական հաշվեկշռի ամսաթվից հետո տեղի ունեցած ճշգրտող դեպքերն արտացոլելու նպատակով:

Բանկի սեփական ուժերով էական սխալներ հայտնաբերելու դեպքում, եթե էական սխալի գումարը կախված է տվյալ գործարքի կամ հողվածի չափից և բնույթից, և հաշվեկշռում արտացոլված ցուցանիշները էական չեն փոփոխվելու, և եթե այդ տեղեկատվության չբացահայտելը չի ազդելու օգտագործողների կողմից ֆինանսական հաշվետվությունների տվյալների հիման վրա կայացվող տնտեսական որոշումների վրա, ապա նախորդ տարվա վերջին օրվա ամսաթվով կազմված հաշվապահական հաշվեկշռի մեջ փոփոխություններ չեն կատարվում:

Եթե Բանկի տարեկան ֆինանսական հաշվետվությունները սահմանված կարգով հրապարակելուց հետո առաջանում կամ հայտնաբերվում են էական սխալներ, ապա նման դեպքերում ճշգրտումներ չեն կատարվում և համարվում է, որ նման տեղեկատվության վերաներկայացումն անիրագործելի է:



Միջանկյալ Հաշվետվություն
 Ֆինանսական վիճակի մասին
 30 Սեպտեմբեր 2023թ.
 "ՂՅՅԷԿՈՆՈՄԲԱՆԿ" ԲԲԸ ք.Երևան, Ամիրյան փող. 23 /1

Հազ. դրամ

	Անվանում	Ծանոթություններ	Ընթացիկ միջանկյալ ժամանակաշրջանի վերջի դրությամբ (չստուգված)	Նախորդող ֆինանսական տարվա վերջի դրությամբ (ստուգված)
1	Ակտիվներ			
1.1	Ղրամական միջոցներ և դրանց համարժեքներ	13	67,941,941	69,081,631
1.2	Թանկարժեք մետաղների բանկային ստանդարտացված ձուլակտորներ և հուշադրամներ		443	443
1.3	Պահանջներ բանկերի և այլ ֆինանսական կազմակերպությունների նկատմամբ	14	7,160,262	11,448,430
1.4	Հակադարձ հետզման պայմանագրեր	14.1	10,925,676	6,381,390
1.5.1	Ամորտիզացված արժեքով հաշվառվող այլ ֆինանսական ակտիվներ	18	5,616,686	925,066
1.6	Հաճախորդներին տրված ամորտիզացված արժեքով հաշվառվող վարկեր և փոխառություններ	16	292,180,052	259,413,495
1.7	Իրական արժեքով՝ այլ համապարփակ ֆինանսական արդյունքի միջոցով չափվող ֆինանսական ակտիվներ	17	15,171,699	3,200,122
1.7.1	Հետզման պայմանագրերով գրավադրված արժեթղթեր	17.1	32,653,031	43,253,667
1.9	Վաճառքի համար պահվող ոչ ընթացիկ ակտիվներ		2,915,645	1,193,115
1.10	Հիմնական միջոցներ	20	15,506,165	10,574,826
1.10.	Ոչ նյութական ակտիվներ	20	1,057,268	811,161
1.10.	Օգտագործման իրավունքի ձևով ակտիվներ	20.1	2,125,878	1,956,188
1.12	Այլ ակտիվներ	21	1,431,671	1,100,184
	Ընդամենը՝ ակտիվներ		454,686,417	409,339,718
2	Պարտավորություններ			
2.1	Պարտավորություն բանկերի և այլ ֆինանսական կազմակերպությունների նկատմամբ	22	70,008,423	59,976,376
2.2	Միջազգային ֆինանսական կազմակերպություններից ստացված վարկեր և փոխառություններ		52,732,142	59,574,028
2.3	ՀՀ Կենտրոնական Բանկից և ՀՀ կառավորությունից ստացված վարկեր	22.2	36,136,371	27,068,562
2.4	Հետզման պայմանագրեր	22.3	30,678,223	38,713,408
2.5	Պարտավորություններ հաճախորդների նկատմամբ	23	175,920,392	156,197,592
2.6	Ստորադրա փոխառություն	23.1	9,491,817	3,971,329
2.7	Ընթացիկ հարկի գծով պարտավորություն		849,607	806,153
2.8	Բանկի կողմից թողարկված արժեթղթեր	24	11,169,808	8,517,115
2.9	Շահույթ/վնասով վերաչափվող իրական արժեքով հաշվառվող ֆինանսական պարտավորություն	25		1,083
2.10	Վճարվելիք գումարներ	26	600,708	557,794
2.11	Հետաձգված հարկային պարտավորություններ	11	1,249,125	177,446
2.12	Պահուստներ	30	37,590	103,386
2.13	Վարձակալության գծով պարտավորություններ	40	1,649,816	1,475,813
2.14	Այլ պարտավորություններ	27	3,704,553	3,089,336
	Ընդամենը՝ պարտավորություններ		394,228,575	360,229,421
3	Կապիտալ			
3.1	Կանոնադրական կապիտալ	28	27,186,784	26,652,068
3.2	Էմիսիոն եկամուտ		1,210,529	745,223
3.3	Պահուստներ՝			
3.3.1	Գլխավոր պահուստ		3,952,000	3,663,000
3.3.2	Իրական արժեքի պահուստ		17,993	(1,228,475)
3.3.3	Այլ պահուստներ		6,949,984	3,112,039
3.4	Չբաշխված շահույթ (վնաս)		21,140,552	16,166,442
	Ընդամենը՝ կապիտալ		60,457,842	49,110,297
	Ընդամենը՝ պարտավորություններ և կապիտալ		454,686,417	409,339,718

Վարչության նախագահ (Գործադիր տնօրեն)

Ա. Առաքելյան

Գլխավոր հաշվապահի ժ/պ

Ն.Գալստյան

Միջանկյալ Հաշվետվություն
Ֆինանսական արդյունքների մասին
30 Սեպտեմբեր 2023թ.
"ՀԱՅԷԿՈՆՈՄԲԱՆԿ" ԲԲԸ, Բ.Երևան, Ամիրյան 23/1

Հազ.դրամ

Անվանում	Ծանոթագրություն	Ընթացիկ միջանկյալ ժամանակաշրջան (չստուգված)	Հաշվետու ժամանակաշրջան (չստուգված)	Նախորդող ֆինանսական տարվա համադրելի ընթացիկ միջանկյալ ժամանակաշրջան (չստուգված)	Նախորդ ժամանակաշրջան (չստուգված)
Տոկոսային և նմանատիպ եկամուտներ	3	10,081,692	28,457,203	8,456,775	23,807,229
Տոկոսային և նմանատիպ ծախսեր	3	(6,083,209)	(17,073,654)	(5,189,177)	(14,507,284)
Չուտ տոկոսային և նմանատիպ եկամուտ		3,998,483	11,383,549	3,267,598	9,299,945
Կոմիսիոն և այլ վճարների տեսքով եկամուտներ	4	1,585,516	4,326,862	1,321,959	3,184,867
Կոմիսիոն և այլ վճարների տեսքով ծախսեր	4	(607,609)	(1,530,327)	(398,709)	(1,093,809)
Ստացված զուտ կոմիսիոն և այլ վճարներ		977,907	2,796,535	923,250	2,091,058
Չուտ եկամուտ առևտրային գործառնություններից	5	543,513	1,762,862	1,397,542	3,176,177
Այլ գործառնական եկամուտներ	6	183,671	456,997	119,943	373,883
Գործառնական եկամուտներ		5,703,574	16,399,943	5,708,333	14,941,063
Չուտ մասհանումներ ակտիվների հնարավոր կորուստների պահուստներին	7	(306,254)	1,245,036	(23,360)	184,127
Ընդհանուր վարչական ծախսեր	8	(2,460,807)	(7,165,680)	(2,098,134)	(6,274,036)
Այլ գործառնական ծախսեր	9	(1,029,015)	(2,899,835)	(749,147)	(2,295,890)
Գործառնական շահույթ		1,907,498	7,579,464	2,837,692	6,555,264
Շահույթ/ (վնաս) մինչև հարկումը		1,907,498	7,579,464	2,837,692	6,555,264
Շահութահարկի գծով ծախս (փոխհատուցում)	11	(471,151)	(1,469,402)	(581,341)	(1,441,682)
Ժամանակաշրջանի շահույթ		1,436,347	6,110,062	2,256,350	5,113,582

Վարչության նախագահ (Գործադիր տնօրեն)

Ա. Առաքելյան

Գլխավոր հաշվապահի ժ/պ

Ն.Գալստյան

Միջանկյալ հաշվետվություն
Այլ համապարփակ ֆինանսական արդյունքների մասին
30 Սեպտեմբեր 2023թ.
"ՀԱՅԷԿՈՆՈՍԲԱՆԿ" ԲԲԸ, ք.Երևան, Ամիրյան 23/1

Հազ.դրամ

Անվանում	Ծանոթագրություն	Ընթացիկ միջանկյալ ժամանակաշրջան (չստուգված)	Հաշվետու ժամանակաշրջան (չստուգված)	Նախորդող ֆինանսական տարվա համադրելի ընթացիկ միջանկյալ	Նախորդ ժամանակաշրջան (չստուգված)
Այլ համապարփակ ֆինանսական արդյունք					
Իրական արժեքով՝ այլ համապարփակ ֆինանսական արդյունքի միջոցով չափվող ֆինանսական ակտիվներ վերագնահատումներ		569,626	1,623,162	(207,743)	(967,210)
Իրական արժեքով՝ այլ համապարփակ ֆինանսական արդյունքի միջոցով չափվող ֆինանսական ակտիվների արժեզրկում հարկումից հետո		4,712	(84,524)	41,355	41,260
Ոչ ընթացիկ ակտիվների գծով օգուտներ հարկումից հետո		0	3,958,162		
Իրական արժեքով՝ այլ համապարփակ ֆինանսական արդյունքի միջոցով չափվող ֆինանսական ակտիվներ վերագնահատումների գծով շահութահարկ		(102,533)	(292,169)	37,394	174,098
Այլ համապարփակ ֆինանսական արդյունք հարկումից հետո		471,806	5,204,631	(128,994)	(751,852)
Համապարփակ ֆինանսական արդյունք		1,908,153	11,314,693	2,127,356	4,361,730

Վարչության նախագահ (Գործադիր տնօրեն)

Ա. Առաքելյան

Գլխավոր հաշվապահի ժ/պ

Ն.Գալստյան

Հազ. դրամ

Սեփական կապիտալի տարրերի անվանումը	Հաշվետու ժամանակաշրջան		Էմիսիոն եկամուտ/վնաս	Գլխավոր պահուստ	Իրական արժեքով՝ այլ համապարփակ ֆինանսական արդյունքի միջոցով չափվող ֆինանսական ակտիվներ	Ոչ ընթացիկ ակտիվների վերագնահատումներից օգուտներ	Զբաղիված շահույթ/վնաս	Ընդամենը	Ընդամենը կապիտալ
	Կանոնադրական կապիտալ	Զուտ գումարը							
Հոդվածներ	1	3	4	5	7	9	10	12	14
Նախորդ ֆինանսական տարվա համադրելի միջանկյալ ժամանակաշրջան (տարվա սկզբից աճողական) (I աղյուսակ)									
Մնացորդը ֆինանսական տարվա սկզբում առ 01/01/2022 (ստուգված)	26,107,555	26,107,555	289,718	3,481,000	(361,148)	3,214,025	10,513,873	43,245,023	43,245,023
Վերահաշվարկված մնացորդը	26,107,555	26,107,555	289,718	3,481,000	(361,148)	3,214,025	10,513,873	43,245,023	43,245,023
Բաժնետերերի (սեփականատերերի) հետ գործարքներ բաժնետոմսերի (բաժնեմասերի) գծով, այդ թվում՝	544,512	544,512	455,505	-	-	-	-	1,000,017	1,000,017
Ներդրումներ կանոնադրական կապիտալում և կանոնադրական կապիտալի այլ աճ	544,512	544,512	455,505	-	-	-	-	1,000,017	1,000,017
Համապարփակ եկամուտ	-	-	-	-	(751,852)	-	5,113,582	4,361,730	4,361,730
Շահութաբաժիններ	-	-	-	-	-	-	(1,154,485)	(1,154,485)	(1,154,485)
Ներքին շարժեր, այդ թվում՝	-	-	-	182,000	-	(73,103)	(108,897)	-	-
Մասհանումներ գլխավոր պահուստին	-	-	-	182,000	-	-	(182,000)	-	-
Հիմնական միջոցների և ոչ նյութական ակտիվների վերագնահատումից արժեքի աճի նվազում	-	-	-	-	-	(73,103)	73,103	-	-
Մնացորդը միջանկյալ հաշվետու ժամանակաշրջանի վերջում 30/09/2022(չստուգված)	26,652,067	26,652,067	745,223	3,663,000	- 1,113,000	3,140,922	14,364,073	47,452,285	47,452,285

Ընթացիկ տարվա միջանկյալ ժամանակաշրջան (տարվա սկզբից աճողական) (II աղյուսակ)									
Մնացորդը ֆինանսական տարվա սկզբում առ 01/01/2023(ստուգված)	26,652,068	26,652,068	745,223	3,663,000	(1,228,475)	3,112,039	16,166,442	49,110,297	49,110,297
Վերահաշվարկված մնացորդը	26,652,068	26,652,068	745,223	3,663,000	(1,228,475)	3,112,039	16,166,442	49,110,297	49,110,297
Բաժնետերերի (սեփականատերերի) հետ գործարքներ բաժնետոմսերի (բաժնեմասերի) գծով, այդ թվում՝	534,716	534,716	465,306	-	-	-	-	1,000,022	1,000,022
Ներդրումներ կանոնադրական կապիտալում և կանոնադրական կապիտալի այլ աճ	534,716	534,716	465,306	-	-	-	-	1,000,022	1,000,022
Համապարփակ եկամուտ	-	-	-	-	1,246,468	3,958,162	6,110,062	11,314,692	11,314,692
Շահութաբաժիններ	-	-	-	-	-	-	(967,169)	(967,169)	(967,169)
Ներքին շարժեր, այդ թվում՝	-	-	-	289,000	-	(120,217)	(168,783)	-	-
Մասհանումներ գլխավոր պահուստին	-	-	-	289,000	-	-	(289,000)	-	-
Հիմնական միջոցների և ոչ նյութական ակտիվների վերագնահատումից արժեքի աճի նվազում	-	-	-	-	-	(120,217)	120,217	-	-
Մնացորդը միջանկյալ հաշվետու ժամանակաշրջանի վերջում 30/09/2023(չստուգված)	27,186,784	27,186,784	1,210,529	3,952,000	17,993	6,949,984	21,140,552	60,457,842	60,457,842

Վարչության նախագահ (Գործադիր տնօրեն)

Ա. Առաքելյան

Գլխավոր հաշվապահի ժ/պ

Ն.Գալստյան

Միջանկյալ Հաշվետվություն
 Դրամական միջոցների հոսքերի վերաբերյալ
 30 Սեպտեմբեր 2023թ.
 "ՀԱՅԷԿՈՆՈՍԲԱՆԿ" ԲԲԸ ք.Երևան, Ամիրյան փող. 23 /1

Հազ.դրամ

Անվանում	Մասնաշաղկապում	Հաշվետու ժամանակաշրջան (չստուգված)	Նախորդ ժամանակաշրջան (չստուգված)
Դրամական միջոցների հոսքեր գործառնական գործունեությունից			
Տարվա շահույթ		6,110,062	5,113,582
<i>Ճշգրտումներ՝</i>			
Շահութահարկի գծով ծախս		1,469,402	1,441,682
Տոկոսակիր ակտիվների արժեզրկումից օգուտ/վնաս		(1,245,036)	(184,127)
Մաշվածություն, ամորտիզացիա, արժեզրկում		1,578,043	1,309,975
Հիմնական միջոցների օտարումից օգուտ/վնաս		(48,338)	(34,632)
Արտարժույթի փոխարկումից զուտ օգուտ		45,148	818,080
Շահույթ/վնասով վերաչափվող իրական արժեքով հաշվառվող ֆինանսական ակտիվներ զուտ օգուտ		(20,811)	(316,951)
Իրական արժեքով՝ այլ համապարփակ ֆինանսական արդյունքի միջոցով չափվող ֆինանսական ակտիվներ զուտ օգուտ		51,417	15,791
Ստացվելիք տոկոսներ		(1,207,660)	(1,009,894)
Վճարվելիք տոկոսներ		1,505,495	1,385,737
Գործառնական գործունեությունից ստացված դրամական ներհոսք՝ նախքան գործառնական ակտիվներում կամ պարտավորություններում փոփոխությունները		8,237,723	8,539,243
Գործառնական ակտիվներում և պարտավորություններում փոփոխություններ			
Գործառնական ակտիվների (աճ/նվազում)			
Պահանջներ ֆինանսական կազմակերպություններից		4,281,936	627,083
Հակադարձ հետցնման պայմանագրեր		(4,534,330)	(1,246,054)
Հաճախորդների տրված վարկեր		(33,877,380)	(47,326,080)
Այլ ակտիվներ		83,408	23,003
Պարտավորություններ ֆինանսական կազմակերպությունների նկատմամբ		9,511,285	4,912,708
Հետցնման պայմանագրեր		(8,046,846)	4,921,142
Պարտավորություններ հաճախորդների նկատմամբ		20,183,591	24,653,995
Այլ պարտավորություններ		(550,977)	750,734
Գործառնական գործունեությունում օգտագործված դրամական միջոցներ՝ նախքան հարկումը		(4,711,590)	(4,144,225)
Վճարված շահութահարկ		(1,511,635)	(859,452)
Գործառնական գործունեությունում օգտագործված զուտ դրամական միջոցներ		(6,223,226)	(5,003,677)
Դրամական միջոցների հոսքեր ներդրումային գործունեությունից			
Ներդրումային արժեթղթերի նվազում/ավելացում		(3,426,521)	(5,345,238)
Ամորտիզացված արժեքով հաշվառվող այլ ֆինանսական ակտիվների նվազում (ավելացում)			9,910
Հիմնական միջոցների ձեռքբերում		(892,325)	(451,949)
Հիմնական միջոցների վաճառքից մուտքեր		77,198	36,642
Ոչ նյութական ակտիվների ձեռքբերում		(404,853)	(113,206)
Ներդրումային գործունեությունում (օգտագործված) / (գործունեությունից ստացված) զուտ դրամական միջոցներ		(4,646,501)	(5,863,841)
Դրամական միջոցների հոսքեր ֆինանսական գործունեությունից			
ՀՀ Կենտրոնական բանկից և ՀՀ կառավարությունից վարկերի ստացում		8,645,141	6,351,467
Միջազգային ֆինանսական կազմակերպություններից ստացված վարկերից մուտքեր/մարումներ		(6,783,204)	14,362,142
Ստորադաս փոխառությունից մուտքեր/մարումներ		5,402,602	1,009,236
Բանկի կողմից թողարկված պարտատոմսերի ավելացում/նվազում		2,482,853	342,333
Բաժնետոմսերի թողարկման համար ստացված կանխավճար		1,171,830	(1,000,018)
Բաժնետոմսերի թողարկում		1,000,022	1,000,018
Պարտավորություններ վարձակալության գծով		(737,304)	(610,328)
Վճարված շահաբաժիններ		(923,666)	(1,123,229)
Ֆինանսական գործունեությունից ստացված զուտ դրամական միջոցներ		10,258,274	20,331,621
Արտարժույթի փոխարկման ազդեցությունը արտարժույթով աչափող դրամական միջոցների մնացորդների վրա		(528,237)	(6,961,372)
Դրամական միջոցների և դրանց համարժեքների զուտ աճ		(1,139,690)	2,502,732
Դրամական միջոցներ և համարժեքներ՝ տարեսկզբի դրությամբ	13_2	69,081,631	63,399,890
Դրամական միջոցներ և համարժեքներ՝ տարեվերջի դրությամբ	13_2	67,941,941	65,902,622

Վարչության նախագահ (Գործադիր տնօրեն)

Ա. Առաքելյան

Գլխավոր հաշվապահի ժ/պ

Ն. Գալստյան

Ճանրագրություն 3. "Չուտ տոկոսային և նմանադիպ եկամուտներ"



Տոկոսային և նմանադիպ եկամուտներ	01/07/2023-30/09/2023	01/01/2023-30/09/2023	01/07/2022-30/09/2022	01/01/2022-30/09/2022
Տոկոսային եկամուտներ բանկի ընթացիկ հաշիվներից, բանկերում և այլ ֆինանսական կազմակերպություններում տեղաբաշխված պահումներից և վարկերից	222,802	541,478	149,503	484,245
Տոկոսային եկամուտ համախորրդների սրված վարկերից և փոխառություններից	8,490,365	24,088,691	7,073,393	19,931,177
Տոկոսային եկամուտ ապարտային արժեթղթերից	1,098,844	3,162,763	977,981	2,734,700
Տոկոսային եկամուտ "Ռեզու" պատմաստրոնից	250,290	605,863	235,391	594,781
Այլ տոկոսային եկամուտ	19,391	58,408	20,507	62,326
Ընդամենը	10,081,692	28,467,203	8,468,775	23,807,229
Տոկոսային և նմանադիպ ծախսեր				
Տոկոսային ծախսեր բանկի ընթացիկ հաշիվների, բանկերից և այլ ֆինանսական կազմակերպություններից կերպարված ավանդների և վարկերի ռիսկո	3,009,521	8,424,019	2,647,079	7,717,968
Տոկոսային ծախսեր համախորրդների ժամկետային ավանդների և ռիսկոյի հաշիվների ռիսկո	2,052,954	5,271,557	1,493,207	4,373,962
Տոկոսային ծախսեր "Ռեզու" պատմաստրոնի ռիսկո	571,104	2,314,354	800,182	1,743,316
Տոկոսային ծախսեր ստորադաս փոխառությունների ռիսկո	198,255	402,329	94,550	256,964
Տոկոսային ծախսեր կազմակերպության կողմից թողարկված տոկոսային արժեթղթերի ռիսկո	208,656	542,233	112,454	288,585
Տոկոսային ծախսեր վաճառված պատմաստրոնի ռիսկո	42,699	118,999	41,555	112,332
Տոկոսային ծախսեր ածանցյալ գործիքներից եզրինքոս բանկերի գծով	-	-	-	13,596
Այլ տոկոսային ծախսեր	20	163	150	561
Ընդամենը	6,083,209	17,073,854	5,189,177	14,507,284
Չուտ տոկոսային և նմանադիպ եկամուտ	3,998,483	11,393,349	3,287,598	9,299,945

Ճանրագրություն 4. "Կոմիսիոն և այլ վճարների տեսքով եկամուտներ և ծախսեր"

Կոմիսիոն և այլ վճարների տեսքով եկամուտներ	01/07/2023-30/09/2023	01/01/2023-30/09/2023	01/07/2022-30/09/2022	01/01/2022-30/09/2022
Ղապառուկայի գործառնություններից	78,382	239,021	154,567	394,885
Ղապառուկայի ծառայություններից	1,231,307	3,239,035	1,004,413	2,377,952
Երաշխիքներից, հոմարագործով, ակրեդիտիվներով գործառնություններից, հավատարմագրային կառավարման գործառնություններից	85,439	209,388	41,510	117,199
Արտադրամուտ և արժեթղթերով գործառնություններից	879	4,500	924	6,025
Վճարային քարտերի սպասարտումից	53,487	142,049	47,791	128,390
Այլ կոմիսիոն վճարներ	136,022	495,869	72,754	160,416
Ընդամենը	1,586,516	4,328,862	1,321,869	3,184,867
Կոմիսիոն և այլ վճարների տեսքով ծախսեր				
Թռուցանան և ալիսիսիոն ռիսկո կոմիսիոն վճարներ	657	6,378	2,923	12,904
Վճարային քարտերով գործառնությունների գծով վճարներ	512,854	1,206,988	252,636	678,389
Երաշխիքների, հոմարագործով, ակրեդիտիվներով գործառնությունների, հավատարմագրային կառավարման գործառնությունների գծով վճարներ	7,223	16,982	7,070	33,012
Արտադրամուտ և արժեթղթերով գործառնություններից	15,767	81,394	42,233	156,217
Այլ կոմիսիոն վճարներ	71,108	218,605	93,847	213,287
Ընդամենը	807,609	1,630,327	388,709	1,089,809
Առավելած զուտ կոմիսիոն և այլ վճարներ	977,607	2,798,535	933,160	2,095,058

Ծանոթագրություն 5. *Շահույթ/վնասով վերաչափվող իրական արժեքով հաշվառվող ֆինանսական ակտիվներ*				
	01/07/2023-30/09/2023	01/01/2023-30/09/2023	01/07/2022-30/09/2022	01/01/2022-30/09/2022
Շահույթ/վնասով վերաչափվող իրական արժեքով հաշվառվող ֆինանսական ակտիվներ				
Շահույթ/վնասով վերաչափվող իրական արժեքով հաշվառվող ֆինանսական ակտիվների առջ ու վաճառքից զուտ եկամուտ, այն զմուտ՝	122	22,985	7,497	56,734
բաժնետոմսերից				
ապտորաին սովորաբանից				
-աննպասակներից	122	22,985	7,497	56,734
Շահույթ/վնասով վերաչափվող իրական արժեքով հաշվառվող ֆինանսական ակտիվների իրական արժեքի փոփոխությունից զուտ եկամուտ			(12,893)	316,951
Ընդամենը	122	22,985	(5,396)	373,685
Իրական արժեքով՝ այլ համապարփակ ֆինանսական արդյունքի միջոցով չափվող ներդրումներից				
Իրական արժեքով՝ այլ համապարփակ ֆինանսական արդյունքի միջոցով չափվող ներդրումների առջ ու վաճառքից զուտ եկամուտ, այդ թվում՝	25,548	55,023	6,142	74,788
վաճառքային սովորաբանից	25,548	55,023	6,142	74,788
Իրական արժեքով՝ այլ համապարփակ ֆինանսական արդյունքի միջոցով չափվող ներդրումների իրական արժեքի փոփոխությունից զուտ եկամուտ	(42,840)	(83,299)	(3,694)	(51,279)
Ընդամենը	(17,292)	(28,276)	2,448	23,509
Արտարժույթային գործառնություններից				
Արտարժույթի առջ ու վաճառքից ստացված զուտ եկամուտ	595,569	1,813,305	1,441,665	3,597,063
Արտարժույթի մեղազանախառնակից ստացված զուտ եկամուտ	(34,886)	(45,148)	(41,175)	(818,080)
Ընդամենը	560,683	1,768,157	1,400,490	2,778,983
Զուտ եկամուտ առևտրային գործառնություններից	543,513	1,762,886	1,397,542	3,176,177

Ծանոթագրություն 6. *Այլ գործառնական եկամուտ*

	01/07/2023-30/09/2023	01/01/2023-30/09/2023	01/07/2022-30/09/2022	01/01/2022-30/09/2022
Այլ գործառնական եկամուտ				
Եկամուտներ ստացված սուբսիդիա և տուգանքներից	86,708	273,967	101,595	239,950
Իրականացվող միջոցների և ոչ կուրսային ակտիվների ընդհանուր	36,036	48,337	-	34,633
Այլ եկամուտներ*	60,927	134,693	18,348	99,300
Ընդամենը	183,671	456,997	119,943	373,883

Այլ եկամուտներ* տրոհված արտարժույթից են բաղկանալի չեկային և ավանդային զեղովների, տեղեկանքների տրամադրումից և այնպիսի տարաբնույթ ծառայություններից գանձվող գումարները, որոնց համար հասույթ եկամտային հաշիվներ նախատեսված չեն:

Շանթազրույթուն 7. Ալտիվների հնարավոր կորուստների պահուստին կատարված գուտ մասնաձևմներ

	01/07/2023-30/09/2023	01/01/2023-30/09/2023	01/07/2022-30/09/2022	01/01/2022-30/09/2022
Դրամական միջոցներ և դրանց համարժեքներ(Շանթազրույթուն 13)				
Ալտիվներ	31,050	51,255	36,200	32,803
Պահուստին կատարված գուտ մասնաձևմներ	(201)	(20,406)	17,178	20,575
Հանվելու/հետհաշվեցվող որևէ գրված գումարների վերադարձ				
Պահուստի զտագրում				
Վերջնական մնացորդ	30,849	30,849	53,378	53,378
Բանկերի և ֆինանսական կազմակերպությունների նկատմամբ պահանջների գծով (Շանթազրույթուն 14)				
Ալտիվներ	187,829	161,330	170,591	166,064
Պահուստին կատարված գուտ մասնաձևմներ	(9,759)	16,740	12,254	16,281
Հանվելու/հետհաշվեցվող որևէ գրված գումարների վերադարձ				
Պահուստի զտագրում				
Վերջնական մնացորդ	178,070	178,070	182,345	182,345
Հաճախորդներին տրված վարկերի, փոխառությունների գծով (Շանթազրույթուն 16)				
Ալտիվներ	2,327,570	3,558,820	3,701,612	3,375,551
Պահուստին կատարված գուտ մասնաձևմներ	276,707	(1,031,812)	27,932	(147,679)
Հանվելու/հետհաշվեցվող որևէ գրված գումարների վերադարձ	283,857	773,057	129,270	900,511
Պահուստի զտագրում	(352,808)	(764,739)	(172,622)	(442,191)
Վերջնական մնացորդ	2,535,326	2,535,326	3,666,192	3,686,192
Իրական արժեքով այլ համապարփակ ֆինանսական արդյունքի միջոցով չափվող ֆինանսական ակտիվներ				
Ալտիվներ	167,730	276,555	228,293	228,409
Պահուստին կատարված գուտ մասնաձևմներ	5,747	(103,078)	(60,201)	(60,317)
Հանվելու/հետհաշվեցվող որևէ գրված գումարների վերադարձ				
Պահուստի զտագրում				
Վերջնական մնացորդ	173,477	173,477	178,092	178,092
Այլ ակտիվների գծով (Շանթազրույթուն 21)				
Ալտիվներ	12,053	7,822	10,038	8,648
Պահուստին կատարված գուտ մասնաձևմներ	(762)	3,318	(2,201)	(32,718)
Հանվելու/հետհաշվեցվող որևէ գրված գումարների վերադարձ	52	256	9	31,931
Պահուստի զտագրում	(62)	(115)	(20)	(35)
Վերջնական մնացորդ	11,281	11,281	7,826	7,828
Ամրոտիզացված արժեքով հաշվառվող այլ ֆինանսական ակտիվների գծով				
Ալտիվներ	191,188	270,041	263,453	278,316
Պահուստին կատարված գուտ մասնաձևմներ	34,851	(44,002)	(4,915)	(19,776)
Հանվելու/հետհաշվեցվող որևէ գրված գումարների վերադարձ				
Պահուստի զտագրում				
Վերջնական մնացորդ	226,039	226,039	258,538	258,538
Վարչային զինված պարունակող հետհաշվեցչային հոդվածների գծով(Շանթազրույթուն 30)				
Ալտիվներ	37,919	103,386	83,517	77,321
Պահուստին կատարված գուտ մասնաձևմներ	(329)	(65,796)	23,313	29,509
Պահուստի զտագրում				
Վերջնական մնացորդ	37,590	37,590	106,830	106,830
Ընդամենը գուտ մասնաձևմներ պահուստներին	306,264	(1,245,036)	23,980	(184,127)

Մանրագրություն 8. "Ընդհանուր վարչական ծախսեր"



Ընդհանուր վարչական ծախսեր	01/07/2023-30/09/2023	01/01/2023-30/09/2023	01/07/2022-30/09/2022	01/01/2022-30/09/2022
Ցախսեր հաշվարկված աշխատակարծի և որսն հավասարեցված այլ կճարումների գծով	1,716,113	5,046,177	1,472,224	4,250,912
Վերապատրաստման և ուսուցման գծով ծախսեր	1,580	4,432	625	1,159
Գործուղման ծախսեր	8,267	23,888	8,277	25,326
Այլաբնույթի սպաս ծախսեր	46,865	132,656	39,815	113,109
Բանկի սարքավորումների սպասարկման և պահպանման գծով ծախսեր	86,265	259,011	115,873	411,278
Բանկի շենքերի տնտեսական պահպանության և անվտանգության գծով ծախսեր	220,407	631,189	177,283	533,208
Աուդիտային և խորհրդատվական ծառայությունների գծով ծախսեր	5,798	15,036	11,116	17,274
Կապի և հաճողակցման միջոցների գծով ծախսեր	29,309	94,781	30,380	90,843
Տրանսպորտային ծախսեր	53,279	132,585	44,800	139,491
Ցախսեր հարկերի (բացառությամբ՝ շահութահարկի), տուրքերի և այլ պարտավորումների գծով	90,364	300,110	89,364	280,692
Գրասենյակային և կազմակերպչական ծախսեր	41,504	210,061	32,232	221,507
Այլ վարչական ծախսեր	161,056	309,754	77,145	189,237
Ընդամենը	2,460,807	7,165,680	2,098,134	6,274,036

Բանկի աշխատակիցների միջին թվաքանակ և մեկ աշխատողին բաժին ընկնող միջին ամսական աշխատավարձի չափ

	01/07/2023-30/09/2023	01/01/2023-30/09/2023	01/07/2022-30/09/2022	01/01/2022-30/09/2022
Բանկի աշխատակիցների միջին թվաքանակ	863	849	826	826
Մեկ աշխատողին բաժին ընկնող միջին ամսական աշխատավարձի	591	599	529	506

Մանրագրություն 9. "Այլ գործառնական ծախսեր"

Այլ գործառնական ծախսեր	01/07/2023-30/09/2023	01/01/2023-30/09/2023	01/07/2022-30/09/2022	01/01/2022-30/09/2022
Վճարված տուգանքներ և տույժեր	208	4,603	996	996
Ինվաստիցիան համար կատարված մճարումներ	86,848	260,845	87,030	259,530
Գույքադրային և ներկատնտեսական ծախսեր	125,083	350,529	62,968	188,860
Դիմացված միջոցների և ոչ կրթական ակտիվների անդրդրճացումն ծախսեր	581,815	1,578,042	419,174	1,280,439
Անասունների եռաշխատույան հիմնարդաման հատկացումներ	57,121	187,868	55,656	170,118
Այլ ծախսեր	177,940	517,948	123,325	395,947
Ընդամենը	1,029,015	2,896,835	748,147	2,286,860

Այլ գործառնական ծախսեր ծանոթագրության այլ ծախսեր տողում դիմացվում արտացոլված են VISA վճարահաշվարկային համակարգին անդամագրվելու համար սահմանված եռամսկային կճարները, ինչպես նաև վճարային պատտիկ ցարտերի ձեռքբերման

Մանրագրություն 10. "Վերահսկվող միավորներում ներդրումներից զուտ շահույթ/վնաս"

Հաշվետու և Լախող ժամանակաշրջանում այս ծանոթագրության համար ներկայացվելից տվյալներ առկա չեն:

Շանտազություն 11. "Շահութահարկի գծով ծախս (փոխհատուցում)"



Հազ. դրամ

Շահութահարկի գծով ծախս	01/07/2023-30/09/2023	01/01/2023-30/09/2023	01/07/2022-30/09/2022	01/01/2022-30/09/2022
Ընթացիկ հարկի գծով ծախս	551,278	1,300,312	565,900	1,256,546
Հետաձգված հարկի գծով ծախս	(80,127)	169,090	15,441	185,136
Ընդամենը	471,151	1,469,402	581,341	1,441,682

	01/07/2023-30/09/2023	Արդյունավետ դրույքաչափ (%)	01/01/2023-30/09/2023	Արդյունավետ դրույքաչափ (%)	01/07/2022-30/09/2022	Արդյունավետ դրույքաչափ (%)	01/01/2022-30/09/2022	Արդյունավետ դրույքաչափ (%)
Շահույթ մինև հարկում	1,907,498		7,579,464		2,837,692		6,555,264	
Շահութահարկ դրույքաչափով	343,350	18%	1,364,304	18%	510,785	18%	1,179,948	18%
Զիարկվող եկամուտ այլ համապարփակ եկամտի միջոցով իրականացված առևտրով չափվող ֆինանսական ակտիվներից	27	(0.00)	(3,746)	(0.00)	2,321	(0.03)	(57,051)	(0.02)
Այլ արտոնություններ	(2,305.00)	(0.00)	(7,021)	(0.00)	(1,834.00)	(0.00)	(5,329)	(0.00)
Զնվազեցվող ծախսեր	123,792	(0.00)	107,738	(0.00)	62,658	(0.00)	176,860	0.03
Բացասական(դրական) փոխարժեքային տարբերություն	6,287	0.00	8,127	0.00	7,411	0.00	147,254	0.02
Շահութահարկի գծով ծախս	471,151	0.25	1,469,402	0.19	581,341	0.20	1,441,682	0.22

ժամանակավոր տարբերությունների գծով հետաձգված հարկի հաշվարկը

Հազ. դրամ

	Մնացորդ նախորդ ժամանակաշրջանի դրույթյամբ	Ֆինանսական արդյունքներով ճանաչված	Սեփական կապիտալով ճանաչված	Մնացորդ հաշվետու ժամանակաշրջանի դրույթյամբ
Հետաձգված հարկային ակտիվներ, այդ թվում՝	702,453	114,651	(292,169)	524,935
Հաշվեդրված ծախսեր և այլ պարտավորություններ	247,035	85,215		332,260
Օգտագործման իրավունքի ձևով ակտիվներ	73,867	27,132		100,999
Լեզրորոնային արժեթղթեր	366,281	(6,148)	(292,169)	67,964
Պահանջներ բանկերի և ֆինանսական կազմակերպությունների վրա	9,202	11,760		20,962
Դրամական միջոցներ և դրանց համարժեքներ	6,068	(3,308)		2,760
Հետաձգված հարկային պարտավորություններ, այդ թվում՝	(879,899)	(25,298)	(868,865)	(1,774,060)
Դիմնական միջոցներ	(670,635)	27,658	(868,865)	(1,511,842)
Հաճախորդներին տրված վարկերի և փոխառությունների գծով	(198,951)	(33,706)		(232,657)
Պայմանական պարտավորություններ	(10,313)	(19,248)		(29,561)
Չուտ հետաձգված հարկային ակտիվ/պարտավորություն	(177,446)	89,355	(1,161,034)	(1,249,125)

Շանտազություն 12. *Մեկ բաժնետոմսին բաժին ընկնող բազային շահույթ*

Հազ. դրամ

Մեկ բաժնետոմսին բաժին ընկնող բազային շահույթ	01/07/2023-30/09/2023	01/01/2023-30/09/2023	01/07/2022-30/09/2022	01/01/2022-30/09/2022
Հաշվետու ժամանակաշրջանի զուտ շահույթ հարկումից հետո	1,436,347	6,110,062	2,256,350	5,113,582
Տվյալ հաշվետու ժամանակաշրջանի համար հաշվարկված շահաբաժիններ արտոնյալ բաժնետոմսերի գծով	224,747	666,913	224,747	666,913
Մուկրական բաժնետոմսերի սեփականատերերին վերագրվող տվյալ ժամանակաշրջանի զուտ շահույթ (մնաս)	1,211,600	5,443,149	2,031,603	4,446,669
Տվյալ ժամանակաշրջանի ընթացքում շրջանառության մեջ գտնվող սովորական բաժնետոմսերի կշռված միջին թիվը	10,008,550	10,008,550	1,950,295	1,932,843
Մեկ բաժնետոմսին բաժին ընկնող բազային շահույթ	0.12	0.54	1.04	2.30

* Բաժնետոմսերի բանալի ավելացումը պայմանավորված է բաժնետոմսերի բաժանման զրանցմամբ: 1 բաժնետոմսը 5 բաժնետոմսի համանունությամբ:

Ծանոթագրություն 13 Դրամական միջոցներ և դրանց համարժեքներ



	30/09/2023	31/12/2022
Կանխիկ դրամական միջոցներ և դրանց համարժեքներ		
Կանխիկ դրամական միջոցներ և կանխիկին հավասարեցված վճարային փաստաթղթեր	16,802,258	15,308,984
Թղթակցային հաշիվներ 33 ԿԲ-ում	49,619,113	52,069,393
Թղթակցային հաշիվներ ռեզիդենտ բանկերում	23,919	17,943
Թղթակցային հաշիվներ ոչ ռեզիդենտ բանկերում	1,527,500	1,736,566
Պահուստներ/IFRS/	(30,849)	(51,255)
Կանխիկ դրամական միջոցներ և մնացորդներ 33 ԿԲ-ում	67,941,941	69,081,631

* Թղթակցային հաշիվներ 33 ԿԲ-ում տողում արտացոլված են 33 բանկային օրենսդրության համաձայն բանկի ներգրավված միջոցների դիմաց հաշվարկված պարտադիր պահուստավորման միջոցները:

Ծանոթագրություն 14. "Պահանջներ բանկերի և այլ ֆինանսական կազմակերպությունների նկատմամբ"

	30/09/2023	31/12/2022
Ընթացիկ հաշիվներ		
Դեպոնացված միջոցներ 33 ԿԲ-ում	1,170,000	1,115,000
Պահուստներ/IFRS/	(8,705)	(14,661)
Ընդամենը	1,161,295	1,100,339
33 բանկերում՝		
Վարկեր և ավանդներ	282,499	757,368
Այլ	245,999	174
ԲԲԲ-(Բաա3) և բարձր վարկանիշ ունեցող բանկերում		
Այլ	595	
Վարկեր և ավանդներ		
ԲԲԲ-(Բաա3)-ից ցածր վարկանիշ ունեցող և վարկանիշ չունեցող բանկերում		
Վարկեր և ավանդներ		3,935,697
Այլ	151	16,152
Հաշվեցրված տոկոսներ	1,548	7,033
Ընդամենը	530,792	4,716,424
Բանկերի նկատմամբ պահանջների գծով հնարավոր կորուստների պահուստ (ծանոթ. 7)	(4,551)	(26,568)
Չուտ պահանջներ բանկերի նկատմամբ	526,241	4,689,856
Ֆինանսական կազմակերպություններում վարկեր և ավանդներ, այլ պահանջներ	30/09/2023	31/12/2022
33 ֆինանսական կազմակերպություններում՝		
Վարկեր և ավանդներ	3,541,090	3,518,711
Այլ	1,196,756	1,608,613
ԲԲԲ-(Բաա3) և բարձր վարկանիշ ունեցող ֆինանսական կազմակերպություններում՝		
Այլ		
ԲԲԲ-(Բաա3)-ից ցածր վարկանիշ ունեցող և վարկանիշ չունեցող ֆինանսական կազմակերպություններում		
Այլ	805,952	552,933
Հաշվեցրված տոկոսներ	11,846	13,052
Ընդամենը	5,555,644	5,693,309
Ֆինանսական կազմակերպությունների նկատմամբ պահանջների գծով հնարավոր կորուստների պահուստ (ծանոթ. 7)	(82,918)	(35,074)
Չուտ պահանջներ ֆինանսական կազմակերպությունների նկատմամբ	5,472,726	5,658,235
Չուտ պահանջներ բանկերի և ֆինանսական կազմակերպությունների նկատմամբ	7,160,262	11,448,430

**31.12.2022թ. և 30.09.2023թ. ֆինանսական կազմակերպությունների նկատմամբ այլ պահանջների տողում ներառված են "Արմենիան Զարդ" ՓԲԸ-ում 31.12.2022թ ներդրված 165,862 ԱՄՆ դոլար, 30.09.2023թ 198,962.22 (համապատասխանաբար 65.278 և 78.272 հազ.դրամ) գումարով ապահովագրական դեպոզիտը և Էքսանթե ՍՊԸ՝ 30.09.2023թ. 250.000Եվրո(համապատասխանաբար 104.350 հազ.դրամ) :

** Դեպոնացված միջոցներ 33 ԿԲ-ում տողում արտացոլված են Արմենիան Զարդ վճարային համակարգով իրականացվող փոխհաշվարկների համար դեպոնացված միջոցները:

Ծանոթագրություն 14.1 Հակադարձ հետգնման պայմանագրեր

	30/09/2023	31/12/2022
Հակադարձ հետգնման պայմանագրեր		
Հակադարձ հետգնման պայմանագրեր ֆինանսական կազմակերպությունների հետ	11,007,572	6,466,417
Պահուստներ	(81,896)	(85,027)
Ընդամենը	10,925,676	6,381,390

Ծանոթագրություն 15. "Շահույթ/վնասով վերաչափվող իրական արժեքով հաշվառվող ֆինանսական ակտիվներ"

	Հազ. դրամ	
	30/09/2023	31/12/2022
Շահույթ/վնասով վերաչափվող իրական արժեքով հաշվառվող այլ ֆինանսական ակտիվներ		
Ածանցյալ գործիքներ		
Սվոպ		
Ընդամենը		

Շահույթ/վնասով վերաչափվող իրական արժեքով հաշվառվող այլ ֆինանսական ակտիվների գծով հնարավոր կորուստների պահուստ (ծանոթ. 7)

Ծանոթագրություն 16. "Հաճախորդներին տրված ամորտիզացված արժեքով հաշվառվող վարկեր և փոխառություններ"



Հազ. դրամ

Ամորտիզացված արժեքով հաշվառվող տրված վարկեր և փոխառություններ	30/09/2023	31/12/2022
Վարկեր, այդ թվում՝	274,271,512	240,719,390
Հիփոթեքային	42,288,810	38,008,233
Վարկային թաղտեղ	18,932,221	20,876,715
Նշված հոդվածների գծով հաշվեցրված տոկոսներ	1,511,645	1,376,210
Ընդամենը վարկեր	294,715,378	262,972,315
Հաճախորդներին տրված վարկերի և փոխառությունների գծով հնարավոր կորուստների պահուստ (ծանոթ. 7)	(2,535,326)	(3,558,820)
Ընդամենը ամորտիզացված արժեքով հաշվառվող վարկեր և փոխառություններ	292,180,052	259,413,495

Հազ. դրամ

Տրամադրված վարկերի և փոխառությունների վերլուծությունն ըստ հաճախորդների	30/09/2023	31/12/2022
Պետական ձեռնարկություններ	177,561	137,561
Մասնավոր ձեռնարկություններ, այդ թվում՝	150,532,972	130,528,945
խոշոր ձեռնարկություններ	74,420,736	66,004,156
փոքր և միջին ձեռնարկություններ	74,841,380	64,524,789
այդ թվում՝ բիզնես թաղտեղ	56,852	74,882
Ֆիզիկական անձինք, այդ թվում՝	117,469,118	107,319,137
սպառողական վարկեր	43,320,098	36,574,659
հիփոթեքային վարկեր	42,288,810	38,008,233
վարկային թաղտեղ	18,875,240	20,801,367
Անհատ ձեռնարկատերեր	25,024,082	23,610,462
Հաշվեցրված տոկոսներ	1,511,645	1,376,210
Ընդամենը վարկեր	294,715,378	262,972,315
Հաճախորդներին տրված ամորտիզացված արժեքով հաշվառվող վարկերի և փոխառությունների պահուստ/ծանոթագրություն 7/	(2,535,326)	(3,558,820)
Ընդամենը ամորտիզացված արժեքով հաշվառվող վարկեր և փոխառություններ	292,180,052	259,413,495

Հազ դրամ

Հաճախորդների տրամադրված վարկերի և փոխառությունների վերլուծությունն ըստ տնտեսվարողների խմբերի (սեգմենտների)	30/09/2023	31/12/2022
Պետական և խոշոր ձեռնարկություններ	74,598,297	66,141,717
ՓՍՁ ուժոտ*, անթվուս*	90,864,841	79,629,435
գյուղատնտեսական ոլորտ	26,203,795	24,556,070
տնային տնտեսություններ	127,740,595	115,824,953
Հաշվեցրված տոկոսներ	1,511,645	1,376,210
Ընդամենը ամորտիզացված արժեքով հաշվառվող վարկեր և փոխառություններ	294,715,378	262,972,315
Հաճախորդներին տրված ամորտիզացված արժեքով հաշվառվող վարկերի և փոխառությունների պահուստ/ծանոթագրություն 7/	(2,535,326)	(3,558,820)
Ընդամենը ամորտիզացված արժեքով հաշվառվող վարկեր և փոխառություններ	292,180,052	259,413,495

*ՓՍՁ ոլորտը ներառում է փոքր և միջին ձեռնարկություններին, անհատ ձեռնարկատերերին, ֆիզիկական անձանց, ինչպես նաև գյուղատնտեսական ոլորտին տրամադրված ներդրումային վարկեր:

Հազ դրամ

Վարկային պարտավորություններ 20 խոշոր վարկառուների և նրանց հետ փոխկապակցված անձաց զծով /առանց հաշվի առնելու պահուստը/	30/09/2023	31/12/2022
Հաճախորդներին տրված ամորտիզացված արժեքով հաշվառվող վարկեր և փոխառություններ	91,673,022	81,539,804
Հետհաշվեկշռային պայմանական պարտավորություններ	8,274,640	6,080,972
Ընդամենը	99,947,662	87,620,776
Վառկահին ներդրումներ	294,715,378	262,972,315
Տեսակապար կշիռ վառկային պորտֆելում	33.91%	33.32%
Ընդհանուր նորմատիվային կապիտալ	60,355,619	50,958,402
Տնտեսական հարաբեռնակցություն կապիտալի նկատմամբ	165.60%	171.95%
Ընդամենը	99,947,662	87,620,776

Ծանոթագրություն 16. "Հաճախորդներին տրված ամորտիզացված արժեքով հաշվառվող վարկեր և փոխառություններ"



Միջազգային ծրագրերով վարկային ներդրումներ	30/09/2023	քանակ
ADB/MSME	5,381,889	80
ADB/TFP/IBA	71,659	2
ADB/WESSD	4,311,240	211
BS/SME3	1,999,455	67
COVID-14	59	1
COVID-19/1/3	150,507	1
COVID-19/2/1	6,477	1
COVID-19/2/2	3,039,690	51
DEG/SME	451,433	20
EBRD/SMEC/Green	485,517	10
EBRD/WiB	621,079	70
EIB/APEX	8,035,819	157
FINSCA/MSE	15,190	2
FMO/MSME/Green	843,045	23
FMO/MSME/Retail	1,169,253	51
GAF/ KfW /SME	21,326,866	1,736
GAF/ KfW /ENERGY	778,574	204
GAF/ KfW /SME/ENERGY	1,680,569	44
GAF/ KfW /AGRO	1,249,956	101
GAF/KfW/CONSUMER ENERGY	1,574,080	2,294
INCOFINCVBA/MSE	1,434,506	74
Proparco/SME/Green	8,481,117	402
PRM/SCTTF	4,301	2
Ընդամենը	63,112,281	5,604

Քաղ դրամ

Միջազգային ծրագրերով վարկային ներդրումներ	31/12/2022	քանակ
ADB/MSME	6,365,665	116
ADB/TFP/IBA	2,122	3
ADB/TFP/RCA	16,219	1
ADB/WESSD	4,608,736	205
BS/SME3	2,777,628	87
COVID-14	79	1
COVID-19/1/3	269,708	13
COVID-19/2/1	13,211	18
COVID-19/2/2	3,328,490	54
COVID-19/3	27,764	12
DEG/SME	645,623	38
EBRD/SMEC/Green	276,898	7
EBRD/WIB	971,058	102
FINSCA/MSE	17,816	2
FMO/MSME/Retail	1,625,330	70
GAF/ K/W /ENERGY	907,090	223
GAF/ K/W/ AGRO	1,105,613	92
GAF/KW/SME	19,923,329	1,514
GAF/KW/SME/ENERGY	1,217,370	34
GAF/KW/GONSUMER/ENERGY	1,844,598	2,427
GLI/ME	10,686	1
INCOFINCVBA/MSE	1,930,369	82
Proparco/SME/Green	4,230,126	179
SICAV-SIF/ME1	359	1
Ընդամենը	57,776,908	5,416

Հաճախորդներին տրված ամորտիզացված արժեքով հաշվառվող վարկերի և փոխառությունների բացվածք ըստ վարկավորման ոլորտների(առանց հաշվի առնելու վարկերի հնարավոր կորսուտների գծով պահուստները)	30/09/2023	Տոկոսային հարաբերությունը	31/12/2022	Տոկոսային հարաբերությունը
Առումնաբեռություն	20,029,683	14.78	21,106,105	14.78
Գյուղատնտեսություն	30,632,527	6.07	28,924,932	6.07
Շինարարություն	35,552,682	7.06	23,389,820	7.06
Տրանսպորտ և կապ	5,979,861	0.31	3,146,167	0.31
Առևտուր	49,202,567	17.05	47,793,219	17.05
Սպառողական	62,980,999	30.81	58,142,406	30.81
Հիփոթեքային վարկեր	42,464,379	10.18	38,159,725	10.18
Սպասարկման ոլորտ	16,436,844	5.35	11,710,787	5.35
Այլ	31,435,836	8.41	30,599,154	8.41
Ընդամենը	294,715,378	100	262,972,315	100

Հաճախորդների ռեզիդենտության առումով վարկային պորտֆելի վեռուծությունը	30/09/2023	Տոկոսային հարաբերությունը	31/12/2022	Տոկոսային հարաբերությունը
ՀՀ ռեզիդենտներ	290,608,160	99.46	258,037,285	99.47
Բաա3/ և բառնո վարկանիշ ունեցող երկրների ռեզիդենտներ	22,729	0.01	-	-
Ֆրանսիա	22,729	-	-	-
ԲԲԲ-Բաա3/-ից գաճր վարկանիշ ունեցող և վարկանիշ չունեցող երկրների	37,518	0.01	-	-
Ուղաստան	37,518	-	-	-
Հաշվեցրված տոկոսներ	1,511,645	0.52	1,376,210	0.53
Ընդամենը	292,180,052	100	259,413,495	100

Ճանդագրություն 16. "Հաճախորդներին տրված ամորտիզացված արժեքով հաշվառվող վարկեր և փոխառություններ և փոխառություններ"



30/09/2023

Հաճախորդներին տրված ամորտիզացված արժեքով հաշվառվող վարկերի և փոխառությունների կառուցվածքը ըստ ռասակառուցման մուլտի /FRS 9/	Փուլ 1 /Չարժեքված և մինչև 30օր ժամկետանց/		Փուլ 2 /31-90օր ժամկետանց/		Փուլ 3 /90 օրից ավել ժամկետանց/	
	Համախառն վարկեր	Արժեքը կանխապես	Համախառն վարկեր	Արժեքը կանխապես	Համախառն վարկեր	Արժեքը կանխապես
Կորպորատիվ վարկեր	151,203,365	608,600	153,007	46,636	36,761	11,836
Ֆիզիկական անձանց և անհատ ձեռներեցիներին տրված վարկեր	140,381,098	827,857	2,275,792	569,717	665,355	470,680
Ընդամենը	291,584,463	1,436,457	2,428,799	616,353	702,116	482,516

31/12/2022

Հաճախորդներին տրված ամորտիզացված արժեքով հաշվառվող վարկերի, փոխառությունների և արժեքի մասնատման բացվածքը ըստ ռեզերվի մոդելի նյութերի	Փուլ 1 /Չարժեքված և մինչև 30օր ժամկետանց/		Փուլ 2 /31-90օր ժամկետանց/		Փուլ 3 /90 օրից ավել ժամկետանց/	
	Համախառն վարկեր	Արժեքը կանխապես	Համախառն վարկեր	Արժեքը կանխապես	Համախառն վարկեր	Արժեքը կանխապես
Կորպորատիվ վարկեր	131,051,287	961,258	12,231	5,497	244,623	109,718
Ֆիզիկական անձանց և անհատ ձեռներեցիներին տրված վարկեր	126,592,516	879,107	2,495,456	560,076	2,576,202	1,043,164
Ընդամենը	257,643,803	1,840,365	2,507,687	565,573	2,820,825	1,152,882

Շանտաճարտություն 16. "Հաճախորդների տրված ամորտիզացված արժեքով հաշվառվող վարկեր և փոխառություններ"

30/09/2023

	Համախառն վարկեր	Արժեզրկման գնով պահուստ	Չուտ վարկեր	Համախառն վարկերի արժեզրկման պահուստ
Սպառողական				
Ոչ ժամկետային	62,280,192	1,001,944	61,278,248	1.61%
ժամկետային				
- 1-իս 30 օր	216,734	31,766	184,968	14.66%
- 31-իս 60 օր	100,740	33,293	67,447	33.05%
- 61-իս 90 օր	30,128	13,538	16,590	44.93%
- 91-իս 180 օր	304,790	219,652	85,138	71.74%
- 180 օրից ավել	48414	34,806	13,608	71.89%
Ընդամենը	62,980,998	1,333,999	61,646,999	2.12%
Սևևտոր				
Ոչ ժամկետային	49,092,731	246,662	48,846,069	0.50%
ժամկետային				
- 1-իս 30 օր	2,160	345	1,815	
- 31-իս 60 օր	99,564	46,308	53,256	46.51%
- 61-իս 90 օր	8,112	6,889	1,223	
- 91-իս 180 օր			0	#DIV/0!
- 180 օրից ավել			0	#DIV/0!
Ընդամենը	49,202,567	300,204	48,902,363	0.61%
Առևտրային				
Ոչ ժամկետային	19,998,278	3,564	19,994,714	0.02%
ժամկետային				
- 1-իս 30 օր	1,191		1,191	
- 31-իս 60 օր			0	
- 61-իս 90 օր	5,013	31	4,982	
- 91-իս 180 օր			0	
- 180 օրից ավել	25,196	5,305	19,891	
Ընդամենը	20,029,678	8,900	20,020,778	0.04%
Ընկառնային				
Ոչ ժամկետային	35,552,682	56,303	35,496,379	0.16%
ժամկետային				
- 1-իս 30 օր				
- 31-իս 60 օր				
- 61-իս 90 օր				
- 91-իս 180 օր				
- 180 օրից ավել	35,552,682	56,303	35,496,379	0.16%
Ընդամենը	35,552,682	56,303	35,496,379	0.16%
Գնորդական				
Ոչ ժամկետային	42,424,734	237,403	42,187,331	0.56%
ժամկետային				
- 1-իս 30 օր	38,296	160	38,136	0.42%
- 31-իս 60 օր	1,348	185	1,163	
- 61-իս 90 օր				
- 91-իս 180 օր				
- 180 օրից ավել				
Ընդամենը	42,464,378	237,748	42,226,630	0.56%
Գույքատնտեսում				
Ոչ ժամկետային	30,518,865	399,126	30,119,739	1.31%
ժամկետային				
- 1-իս 30 օր	4,005	3,790	36,260	9.46%
- 31-իս 60 օր	21,082	5,075	16,007	24.07%
- 61-իս 90 օր	6,085	1,589	4,496	26.11%
- 91-իս 180 օր	45,292	25,580	19,712	56.48%
- 180 օրից ավել	1,153	651	502	56.46%
Ընդամենը	30,632,527	435,811	30,196,716	1.42%
Այլ ուղղուներ				
Ոչ ժամկետային	53,850,401	162,348	53,688,053	0.30%
ժամկետային				
- 1-իս 30 օր			0	#DIV/0!
- 31-իս 60 օր				
- 61-իս 90 օր	2,147	13	2,134	
- 91-իս 180 օր				
- 180 օրից ավել				
Ընդամենը	53,852,548	162,361	53,690,187	0.30%
ԸՆԴԱՄԵՆԸ	294,715,378	2,535,326	292,180,052	0.86%

31/12/2022

	Համախառն վարկեր	Արժեզրկման գնով պահուստ	Չուտ վարկեր	Համախառն վարկերի արժեզրկման պահուստ
Սպառողական				
Ոչ ժամկետային	57,749,934	1,834,935	55,914,999	3.18%
ժամկետային				
- 1-իս 30 օր	78,453	13,934	64,519	17.76%
- 31-իս 60 օր	107,685	17,105	90,580	15.88%
- 61-իս 90 օր	36,320	12,861	23,459	35.41%
- 91-իս 180 օր	114,212	41,316	72,896	36.17%
- 180 օրից ավել	28,039	13,122	14,917	46.80%
Ընդամենը	58,114,643	1,933,273	56,181,370	3.33%
Սևևտոր				
Ոչ ժամկետային	47,714,005	189,347	47,524,658	0.40%
ժամկետային				
- 1-իս 30 օր	5,051	19	5,032	0.38%
- 31-իս 60 օր	62,388	156,53	46,735	
- 61-իս 90 օր			9	
- 91-իս 180 օր	1,089	467	622	42.88%
- 180 օրից ավել	10,686	4,581	6,105	42.87%
Ընդամենը	47,793,219	210,067	47,583,152	0.44%
Առևտրային				
Ոչ ժամկետային	21,106,105	146,794	20,959,311	0.70%
ժամկետային				
- 1-իս 30 օր			0	
- 31-իս 60 օր			0	
- 61-իս 90 օր			0	
- 91-իս 180 օր			0	
- 180 օրից ավել	21,106,105	146,794	20,959,311	0.70%
Ընդամենը	21,106,105	146,794	20,959,311	0.70%
Ընկառնային				
Ոչ ժամկետային	23,389,819	163,527	23,226,292	0.70%
ժամկետային				
- 1-իս 30 օր				
- 31-իս 60 օր				
- 61-իս 90 օր				
- 91-իս 180 օր				
- 180 օրից ավել				
Ընդամենը	23,389,819	163,527	23,226,292	0.70%
Գնորդական				
Ոչ ժամկետային	38,119,709	115,024	38,004,685	0.30%
ժամկետային				
- 1-իս 30 օր	40,016	81	39,935	0.20%
- 31-իս 60 օր			0	
- 61-իս 90 օր			0	
- 91-իս 180 օր			0	
- 180 օրից ավել			0	
Ընդամենը	38,159,725	115,105	38,044,620	0.30%
Գույքատնտեսում				
Ոչ ժամկետային	28,855,495	494,003	28,361,492	1.71%
ժամկետային				
- 1-իս 30 օր	23,700	3,303	20,397	13.94%
- 31-իս 60 օր	12,335	5,170	7,165	41.91%
- 61-իս 90 օր	14,503	6,047	8,456	41.69%
- 91-իս 180 օր	13,257	10,391	2,866	78.38%
- 180 օրից ավել	5,643	4,423	1,220	78.38%
Ընդամենը	28,924,932	523,336	28,401,596	1.81%
Այլ ուղղուներ				
Ոչ ժամկետային	45,477,184	465,520	45,011,664	1.02%
ժամկետային				
- 1-իս 30 օր	4,102	25	4,077	0.61%
- 31-իս 60 օր			0	
- 61-իս 90 օր	2,586	1,173	1,413	45.36%
- 91-իս 180 օր			0	
- 180 օրից ավել			0	
Ընդամենը	45,483,872	466,718	45,017,154	1.03%
ԸՆԴԱՄԵՆԸ	262,972,315	3,558,820	259,413,495	1.35%

Ծանոթագրություն 17. "Իրական արժեքով՝ այլ համապարփակ ֆինանսական արդյունքի միջոցով չափվող ֆինանսական ակտիվներ"



Հազ. դրամ

Պետական արժեթղթեր	30/09/2023	31/12/2022
Պետական գանձապետական պարտատուներ	15,059,442	3,088,204
Ընդամենը	15,059,442	3,088,204

Հազ. դրամ

ՀՀ ոչ պետական արժեթղթեր	30/09/2023		31/12/2022	
	ցուցակված	չցուցակված	ցուցակված	չցուցակված
ԲԲԲ+/Բաա1/ և ցածր վարկանիշ ունեցող, այլ վարկանիշ ունեցող և վարկանիշ չունեցող թողառուողի				
Երկարաժամկետ պարտքային գործիքներ				
Կարճաժամկետ պարտքային գործիքներ		105,755		105,755
Կապիտալի գործիքներ		105,755		105,755
Ընդամենը ՀՀ ոչ պետական արժեթղթեր				
ՀՀ ոչ պետական արժեթղթերում ներդրումներ (ինարավոր կորուստների պահուստ)				
Զուտ ներդրումներ ՀՀ ոչ պետական արժեթղթերում ներդրումներ		105,755		105,755

Հազ. դրամ

Այլ երկրների ոչ պետական արժեթղթեր	30/09/2023		31/12/2022	
	ցուցակված	չցուցակված	ցուցակված	չցուցակված
ԲԲԲ+/Բաա1/ և ցածր վարկանիշ ունեցող, այլ վարկանիշ ունեցող և վարկանիշ չունեցող թողառուողի				
Կապիտալի գործիքներ		6,502		6,163
Ընդամենը այլ երկրների ոչ պետական արժեթղթեր		6,502		6,163
Իրական արժեքով՝ այլ համապարփակ ֆինանսական արդյունքի միջոցով չափվող ֆինանսական ակտիվներ	15,059,442	112,257	3,088,204	111,918

Այլ անձանց բաժնետիրական կապիտալում իրականացված ներդրումները 30/09/2023թ.-ի դրությամբ

Հազ. դրամ

Անձի անվանումը	Հիմնական գործունեությունը	Փրանցման երկիրը	Ներդրման ամսաթիվը	Ներդրումը (հազ. դրամ)	Բաժնեմասը %
S.W.I.F.T	Հեռահաղորդակցության ծառայություններ	Բելգիա	13/09/1996	6,502	-
ԱՐՄԵՆԻԱՆ ԲԱՐԴ ՓԲԸ	Վճարահաշվարկային ծառայություններ	ՀՀ	22/02/2000	82,500	6.20
ԱԶՈՎ ԵՐԵՎԱՆ ՌԵՓՈՐԹԻՆԳ ՓԲԸ	Տեղեկատվական ծառայություններ	ՀՀ	23/06/2006	23,255	4.58
Ընդամենը				112,257	

Իրական արժեքով՝ այլ համապարփակ ֆինանսական արդյունքի միջոցով չափվող ֆինանսական ակտիվների (բացառությամբ կապիտալի գործիքներում ներդրումների) հաշվենշային և իրական արժեքները համապատասխանում են իրար:

Ներդրումները կապիտալի գործիքներում ՀՀ-ում չեն գնանշվում որևէ բորսայում և ունեն սահմանափակ շուկա: Այդ գործիքների իրական արժեքը ճշգրտորեն որոշելու համար բացակայում են որոշակի ընդունելի սկզբունքներ ու մեթոդներ, և հետևաբար այդ արժեթղթերը հաշվառվում են ինքնարժեքով՝ հանած արժեզրկման գծով պահուստի գումարը:

Ծանոթագրություն 17.1 "Հետգնման պայմանագրերով գրավադրված արժեթղթեր"

Հազ. դրամ

	30/09/2023	31/12/2022
Սեփական գրավադրված արժեթղթեր՝	32,836,974	43,510,358
<i>այդ թվում՝</i>		
Իրական արժեքով՝ այլ համապարփակ ֆինանսական արդյունքի միջոցով չափվող ֆինանսական ակտիվներ	8,206,113	20,332,774
Անորտիզացված արժեքով հաշվառվող ֆինանսական ակտիվներ	24,630,861	23,177,584
Անորտիզացված արժեքով հաշվառվող ֆինանսական ակտիվների պահուստ	(183,943)	(256,691)
Ընդամենը	32,653,031	43,253,667

Ծանոթագրություն 18. "Անորտիզացված արժեքով հաշվառվող այլ ֆինանսական ակտիվներ"

Հազ. դրամ

	30/09/2023	31/12/2022
Անորտիզացված արժեքով հաշվառվող պետական արժեթղթեր	5,450,166	427,451
Անորտիզացված արժեքով հաշվառվող ոչ պետական արժեթղթեր		491,940
Կուտակված տոկոսներ	208,616	19,025
Անորտիզացված արժեքով հաշվառվող ֆինանսական ակտիվների պահուստ	(42,096)	(13,350)
Ընդամենը	5,616,686	925,066

Ծանոթագրություն 19. "Ներդրումներ վերահսկվող անձանց կանոնադրական կապիտալում"

Հաշվետու և Նախորդ ժամանակաշրջանում այս ծանոթագրության համար ներկայացվելիք տվյալներ առկա չեն:

Ծանոթագրություն 20. "Հիմնական միջոցներ և ոչ նյութական ակտիվներ"



Հոդվածի անվանումը	Հոդ, շենքեր	Համակ. և կապի միջոցներ	Փոխադրա-միջոցներ	Այլ հիմն.միջոցներ	Հիմն.միջ.գծով կապ. ներդ.	Օգտագործված ծիրավունքի ձևով	Ընդամենը
Հիմնական միջոցների մնացորդը նախորդ ժամանակաշրջանի վերջում 31/12/2022	8,724,269	4,363,165	1,185,596	2,685,555	59	4,410,372	21,369,016
Ավելացում		273,707	314,625	268,274	35,719	862,907	1,755,232
Օտարում			(117,099)				(117,099)
Դուրս գրում		(87,597)		(257,745)		(77,196)	(422,538)
Վերախմբավորում	5,151				(5,151)		-
Վերագնահատում*	4,827,028						4,827,028
Ամորտիզացիայի դուրսգրում	(965,375)						(965,375)
Հիմնական միջոցների մնացորդը հաշվետու ժամանակաշրջանի վերջում 30/09/2023	12,591,073	4,549,275	1,383,122	2,696,084	30,627	5,196,083	26,446,264
Կուտակված մաշվածության մնացորդը նախորդ ժամանակաշրջանի վերջում 31/12/2022	910,093	3,173,945	478,883	1,820,897		2,454,184	8,838,002
Ավելացում	237,123	260,744	113,964	146,299		661,168	1,419,298
Օտարում			(88,239)			(45,147)	(133,386)
դուրսգրում		(87,403)		(256,914)			(344,317)
Ամորտիզացիայի դուրսգրում (վերագնահատումից)	(965,375)						(965,375)
Կուտակված մաշվածության մնացորդը հաշվետու ժամանակաշրջանի վերջում 30/09/2023	181,841	3,347,286	504,608	1,710,282	-	3,070,205	8,814,222
Չուս հաշվեկշռային արժեք							
Հաշվետու ժամանակաշրջանի վերջում	12,409,232	1,201,989	878,514	985,802	30,627	2,125,878	17,632,042
Նախորդ հաշվետու ժամանակաշրջանի վերջում	7,814,176	1,189,220	706,713	864,658	59	1,956,188	12,531,014

Հիմնական միջոցների վերագնահատումը կատարվել է անկախ գնահատողի կողմից համաձայն շուկայական և եկամտային մոտեցումների: Վերագնահատումից աճը վերագրվել է սեփական կապիտալի վերագնահատման պահուստին :

Ոչ նյութական ակտիվներ

Հազ. դրամ

Հոդվածի անվանումը	Համակարգչային ծրագրեր	Լիցենզիաներ և վստահագրեր	Հեղինակային իրավունքներ	Այլ ոչ նյութական ակտիվներ	Ընդամենը
Սկզբնական արժեք					
Ոչ նյութական ակտիվների մնացորդը նախորդ ժամանակաշրջանի վերջում 31/12/2022	730,987	713,732	206	32,981	1,477,906
Ավելացում	300,524	104,329			404,853
Ղուրս գրում		(25,115)			(25,115)
Օտարում					-
Ոչ նյութական ակտիվների մնացորդը հաշվետու ժամանակաշրջանի վերջում 30/09/2023	1,031,511	792,946	206	32,981	1,857,644
Ոչ նյութական ակտիվների կուտակված մաշվածության մնացորդը նախորդ ժամանակաշրջանի վերջում 31/12/2022	219,041	422,275	114	25,315	666,745
Ավելացում	67,154	89,967	11	1,614	158,746
Օտարում					-
Ղուրս գրում		(25,115)			(25,115)
Ոչ նյութական ակտիվների կուտակված մաշվածության մնացորդը հաշվետու ժամանակաշրջանի վերջում 30/09/2023	286,195	487,127	125	26,929	800,376
Չուտ հաշվեկշռային արժեք					
Հաշվետու ժամանակաշրջանի վերջում	745,316	305,819	81	6,052	1,057,268
Նախորդ հաշվետու ժամանակաշրջանի վերջում	511,946	291,457	92	7,666	811,161

30.09.2023թ. դրությամբ բանկն ունի ներստեղծված ոչ նյութական ակտիվ՝ նոր <<Գործառնական օր>> ծրագիր, սկզբնական արժեքը՝ 750 հազ.դրամ ամորտիզացիան 750 հազ.դրամ, մնացորդային արժեքը 0 դրամ:

Ծանոթագրություն 21. "Այլ ակտիվներ"



Չափ. դրամ

Բանկային գործառնությունների գծով ստացվելիք գումարներ	30/09/2023	31/12/2022
Այլ գործառնություններից ստացվելիք գումարներ	277,441	185,173
Ընդամենը	277,441	185,173
Բանկային գործառնությունների գծով հնարավոր կորուստների պահուստ(ծանոթ. 7)	(2,807)	(1,868)
Բանկային գործառնությունների գծով ստացվելիք զուտ գումարներ	274,634	183,305
Դեբիտորական պարտքեր և կանխավճարներ		
Դեբիտորական պարտքեր բյուջեի գծով	443,756	180,831
Կանխավճարներ աշխատակիցներին	85	191
Կանխավճարներ մատակարարներին	183,620	39,101
Կանխավճարներ բյուջեի և պարտադիր սոցիալական ապահովագրության վճարների գծով	41,028	52,805
Այլ դեբիտորական պարտքեր և կանխավճարներ	23,405	27,499
Ընդամենը	691,894	300,427
Այլ ակտիվների գծով հնարավոր կորուստների պահուստ (ծանոթ. 7)	(6,919)	(3,004)
Ընդամենը	684,975	297,423
Պահեստ	318,217	327,451
Այլ ակտիվներ	123,497	169,998
Այլ ակտիվներ	31,903	124,957
Այլ ակտիվների գծով հնարավոր կորուստների պահուստ (ծանոթ. 7)	(1,555)	(2,950)
Ընդամենը	472,062	619,456
Ընդամենը այլ ակտիվներ	1,431,671	1,100,184

Ծանոթագրություն 22. "Պարտավորություններ բանկերի և այլ ֆինանսական կազմակերպությունների նկատմամբ"

Չափ. դրամ

Ընթացիկ հաշիվներ	30/09/2023	31/12/2022
ՀՀ բանկերի	14,585	12,909
BBB-(Baa3) և բարձր վարկանիշ ունեցող բանկերի		
BBB-(Baa3)-ից գաժո վարկանիշ ունեցող և վարկանիշ չունեցող բանկերի	756	5,390
Հաշվեզուված տոկոսներ		
Ընդամենը	15,341	18,299
Միջբանկային վարկեր և ավանդներ, այլ		
Այլ		
ՀՀ բանկեր		
Վարկեր և ավանդներ	4,053,738	3,935,700
Այլ		6,486
BBB-(Baa3) և բարձր վարկանիշ ունեցող բանկեր		
Վարկեր և ավանդներ		196,785
Այլ		
BBB-(Baa3)-ից գաժո վարկանիշ ունեցող և վարկանիշ չունեցող բանկեր		
Վարկեր և ավանդներ	1,088,717	372,835
Այլ		20,589
Հաշվեզուված տոկոսներ	36,658	10,160
Ընդամենը	5,179,113	4,542,555
Ֆինանսական կազմակերպություններ		
Ընթացիկ հաշիվներ	8,346,524	5,950,431
Վարկեր	25,380,805	20,348,294
Ավանդներ	29,751,170	28,186,118
Այլ	79,171	172,655
Հաշվեզուված տոկոսներ	1,256,299	758,024
Ընդամենը	64,813,969	55,415,522
Ընդամենը պարտավորություններ բանկերի և այլ ֆինանսական կազմակերպությունների նկատմամբ	70,008,423	59,976,376

Ծանոթագրություն 22.2 ՀՀ Կենտրոնական Բանկից և ՀՀ կառավորությունից ստացված վարկեր



Ծրագիր	30/09/2023		31/12/2022	
	Վարկավորման գումար	Հաշվեգրված տոկոս	Վարկավորման գումար	Հաշվեգրված տոկոս
ԳՀՀ / "Կանանց ձեռներեցության ոլորտի աջակցման և զարգացման" վարկային ծրագիր	2,146,331	46,775	1,494,458	5,109
ԳՀՀ / Եվրոպական ներդրումային բանկի ՀՀ ՓՄՁ-ների վարկավորում	7,927,574	190,646	5,237,632	71,485
ԳՀՀ / Գերմանահայկական հիմնադրամի միկրո և փոքր բիզնեսի զարգացման ծրագիր	20,083,581	434,408	14,840,868	160,430
ԳՀՀ "Վերականգնվող Էներգիայի Չարգացում" ծրագիր	2,628,640	32,840	3,101,082	85,422
ԳՀՀ "Ֆինանսական միջոցների հասանելիությունը ՓՄՁ-ների համար" ծրագիր	1,442,149	27,498	911,051	5,991
ՀՀ "Գյուղատնտեսական ոլորտի աջակցում" ծրագիր	1,187,567	28,667	1,104,200	9,654
COR-AGRO	-	-	13,920	73
COVID-19	54,951	-	54,951	-
Ընդամենը	35,470,793	760,834	26,758,162	338,164

Ծանոթագրություն 22.3 Հետգնման պայմանագրեր

Հետգնման պայմանագրեր	30/09/2023	31/12/2022
Հետգնման պայմանագրեր ֆինանսաական	30,678,223	38,713,408
Հետգնման պայմանագրեր հաճախորդների հետ		
Ընդամենը	30,678,223	38,713,408

Ճանդագրություն 23. "Պարտավորություններ հաճախորդների նկատմամբ"



ՀՀ ռեզիդենտ իրավաբանական անձանց, հիմնարկների նկատմամբ	30/09/2023	31/12/2022
Ընթացիկ հաշիվներ	52,684,629	44,115,683
Ժամկետային ավանդներ	21,824,837	15,115,804
Այլ	4,591,640	1,623,152
Հաշվարկված տոկոսներ	991,757	663,442
Ընդամենը	80,092,863	61,518,081

Ոչ ռեզիդենտ իրավաբանական անձանց, հիմնարկների նկատմամբ	30/09/2023	31/12/2022
Ընթացիկ հաշիվներ	1,111,725	1,243,828
Ժամկետային ավանդներ	2	
Այլ		2
Հաշվարկված տոկոսներ	20	
Ընդամենը	1,111,747	1,243,830

ՀՀ ռեզիդենտ անհատ ձեռնարկատերերի նկատմամբ	30/09/2023	31/12/2022
Ընթացիկ հաշիվներ	1,743,640	1,954,619
Ժամկետային ավանդներ	55,785	4,895
Այլ	22,932	19,641
Հաշվարկված տոկոսներ	748	230
Ընդամենը	1,823,105	1,979,385

ՀՀ ռեզիդենտ ֆիզիկական անձանց նկատմամբ	30/09/2023	31/12/2022
Ընթացիկ հաշիվներ	25,767,526	27,037,284
Ժամկետային ավանդներ	60,352,070	57,681,257
Այլ	792,160	741,253
Հաշվարկված տոկոսներ	1,397,273	1,398,231
Ընդամենը	88,309,029	86,858,025

Ոչ ռեզիդենտ ֆիզիկական անձանց նկատմամբ	30/09/2023	31/12/2022
Ընթացիկ հաշիվներ	1,501,130	2,079,397
Ժամկետային ավանդներ	3,022,578	2,427,904
Այլ	16,860	36,735
Հաշվարկված տոկոսներ	43,080	54,235
Ընդամենը	4,583,648	4,598,271

Ընդամենը պարտավորություններ հաճախորդների նկատմամբ	175,920,392	156,197,592
---	-------------	-------------

30.09.2023թ. դրությամբ պարտավորությունների ապահովման միջոց հանդիսացող դրամական միջոցներ՝ 5.324.923 հազ.դրամ, դատարանի որոշմամբ և հարկային մարմինների կողմից սառեցված գումար՝ 342.598 հազ. դրամ:

Ճանդագրություն 23.1 "Ստորադաս փոխառություն"

Բանկը 30.09.2023 թ դրությամբ ունի ստորադաս փոխառություն՝ 9.491.817 դրամ:

Ճանդագրություն 24. "Բանկի կողմից թողարկված արժեթղթեր"

	30/09/2023	31/12/2022
Բանկի կողմից թողարկված տոկոսային արժեթղթեր	11,169,808	8,517,115
Ընդամենը	11,169,808	8,517,115

Ծանոթագրություն 25. "Շահույթ/վնասով վերաչափվող իրական արժեքով հաշվառվող ֆինանսական պարտավորություն"



Հազ. դրամ

Շահույթ/վնասով վերաչափվող իրական արժեքով հաշվառվող ֆինանսական պարտավորություն	30/09/2023	31/12/2022
Ածանցյալ գործիքներ		
Սվոփ		
Ֆորվարդ		
այլ		1,083
Ընդամենը	-	1,083

Ծանոթագրություն 26. "Վճարվելիք գումարներ"

Հազ. դրամ

Վճարվելիք գումարներ	30/09/2023	31/12/2022
Շահաբաժիններ	543,587	500,084
Ավանդների ապահովագրության գծով պարտավորություն	57,121	57,710
Ընդամենը	600,708	557,794

Ծանոթագրություն 27. "Այլ պարտավորություններ"

Հազ. դրամ

Այլ պարտավորություններ	30/09/2023	31/12/2022
Ոչ ռեզիդենտի շահութահարկի գծով	50,434	123,654
ԱԱՀ-ի գծով	5,194	7,123
Այլ հարկերի ու տուրքերի գծով	133,044	208,724
Պարտավորություններ աշխատակիցների նկատմամբ աշխատավարձի գծով	1,718,930	1,281,163
Կրեդիտորական պարտքեր մատակարարների նկատմամբ	126,097	91,562
Այլ պարտավորություններ	1,670,854	1,377,110
Մնացորդը ժամանակաշրջանի վերջում	3,704,553	3,089,336

Ծանոթագրություն 28. "Կանոնադրական կապիտալ"

Բանկի գրանցված և ամբողջությամբ վճարված բաժնետիրական կապիտալը կազմում է 27,186,784 հազ. դրամ, այն ներառում է 10,008,550 հատ սովորական բաժնետոմս 2.080դրամ անվանական արժեքով և 424,600 հատ արտոնյալ բաժնետոմս 15,000 դրամ անվանական արժեքով: Ներկայացնում ենք հաշվետու ժամանակաշրջանի վերջի դրությամբ նշանակալից մասնակիցների վերաբերյալ տեղեկություններ.

Նշանակալից մասնակցի անունը/անվանումը	Բանկում ունեցած մասնակցության գումարը	Բանկում ունեցած մասնակցության չափը տոկոսային հարաբերությամբ	Յազ. դրամ
			Մասնակցի գործունեության տեսակը (իրավաբանական անձանց համար)
Սուքիասյան Սարիբեկ Ալբերտի	6,602,014	31.71%	
Սուքիասյան Խաչատուր Ալբերտի	3,138,533	15.08%	
Սուքիասյան Էդուարդ Ալբերտի	2,232,828	10.73%	

Արտոնյալ բաժնետոմս ունեցող բաժնետերերն իրավունք ունեն`

ա/ մասնակցել Բանկի բաժնետերերի ընդհանուր ժողովին` իրենց պատկանող արտոնյալ բաժնետոմսերի քանակին և անվանական արժեքին համապատասխան ձայների քանակով` օրենքով և բանկի կանոնադրությամբ սահմանված դեպքերում:

բ/ ստանալ եռամսյակային վճարներ(շահութաբաժիններ),գ/ ստանալ Բանկի գործունեության վերաբերյալ օրենքով սահմանված ցանկացած տեղեկատվություն,

դ/ ստանալ Բանկի գույքի իր հասանելիք մասը Բանկի լուծարման դեպքում:

Ծանոթագրություն 29. "Սեփական կապիտալի այլ տարրեր"

Չաշվետու և նախորդ ժամանակաշրջանում այս ծանոթագրության համար ներկայացվելիք տվյալներ առկա չեն:

Ծանոթագրություն 30. "Պահուստներ, պայմանական դեպքեր և պոտենցիալ պարտավորություններ



Բանկի իրավական պարտավորությունները 30.09.2023 թ. դրությամբ առկա չեն այնպիսի իրավական պարտավորություններ, որոնց գծով բանկը իրականացրել է պահուստավորում: Բանկն իր գործունեությունը ծավալում է օրենսդրությամբ նախատեսված պահանջների շրջանակներում: Բանկի հարկային պարտավորությունները 30.09.2023 թ դրությամբ բանկն ամբողջությամբ կատարել է իր հարկային պարտավորությունները և իր հարկային պարտավորությունների գծով լրացուցիչ պահուստավորումների անհրաժեշտություն չկա:

Վարկային ռիսկ պարունակող հետհաշվեկշռային հոդվածների գծով բանկի պայմանական պարտավորությունները

Հազ. դրամ

	30/09/2023	31/12/2022
Չօգտագործված վարկային գծեր	3,785,793	5,864,608
Տրամադրված երաշխիքներ	16,998,063	11,399,125
Տրամադրված ակրեդիտիվներ		
Նշված հոդվածների գծով պահուստ (ծանոթ. 7)	(37,590)	(103,386)

Ծանոթագրություն 31. "Գործարքներ կապակցված կողմերի հետ"

Ներկայացվող ծանոթագրության առումով բանկի հետ կապված անձինք են համարվում Բանկի ղեկավարները, բանկի բաժնետերերը և "Բանկերի և բանկային գործունեության մասին" ՀՀ օրենքով սահմանված կարգով նրանց հետ կապված անձինք:

Բանկի ղեկավարներ են համարվում բանկի խորհրդի նախագահը, նրա տեղակալը և խորհրդի անդամները, գործադիր տնօրենը, նրա տեղակալները, գլխավոր հաշվապահը, նրա տեղակալը, ներքին աուդիտի ղեկավարը, նրա անդամները, բանկի տնօրինության անդամները, ինչպես նաև բանկի տարածքային ստորաբաժանումների ղեկավարները և կառուցվածքային ստորաբաժանումների ղեկավարները՝ բանկի ղեկարտամենտի, վարչության, բաժնի պետերը:

Բանկի հետ կապակցված կողմերի հետ գործարքները իրականացվել են շուկայում գործող պայմաններից և տոկոսադրույքներից ելնելով:

Հազ. դրամ

Բանկի հետ կապված կողմերին տրված ամորտիզացված արժեքով հաշվառվող վարկեր և փոխառություններ	30/09/2023	31/12/2022
Բանկի բաժնետեր	7,302,524	6,943,281
Հիմնական դեկավար անձնակազմ	386,891	369,900
Ֆինանսական կազմակերպություն		
Ընդամենը	7,689,415	7,313,181
Տոկոսային եկամուտ	562,640	438,180

Բանկի հետ կապված կողմերից ներգրավված միջոցներ	30/09/2023	31/12/2022
Բանկի բաժնետեր	7,675,652	4,872,158
Հիմնական դեկավար անձնակազմ	761,794	701,028
Ֆինանսական կազմակերպություն	218,313	208,792
Ընդամենը	8,655,759	5,781,978
Տոկոսային ծախս	302,167	200,180
Բանկի դեկավարությանը վճարված աշխատավարձ և դրան հավասարեցված վճարներ	30/09/2023	31/12/2022
Բանկի խորհրդին	265,095	312,985
Աշխատավարձ	265,095	291,585
Պարգևատրում		21,400
Բանկի գործադիր մարմնին	565,559	552,303
Աշխատավարձ	421,559	510,703
Պարգևատրում	144,000	41,600
Բանկի ներքին աուդիտին	84,609	126,537
Աշխատավարձ	84,109	117,013
Պարգևատրում	500	9,524
Ընդամենը	915,263	991,825

1) վարկային ռիսկի բանկի սեփական սահմանումը

Վարկային ռիսկը վարկի, հաշվարկված տոկոսի կամ դրանց մի մասի պայմանագրով սահմանված ժամկետներից ուշացման կամ անվերադարձելիության հնարավոր վտանգն է՝ պայմանավորված վարկառուի ֆինանսական վիճակի վատթարացման, գրավի արժեզրկման և նման այլ պատճառներով, որի արդյունքում բանկը կարող է ֆինանսական կորուստներ կրել:

2) վարկային ռիսկի չափման և գնահատման մեթոդները

Բանկում մշակվել է վարկային ռիսկի գնահատման և կառավարման մեթոդաբանություն, որը հնարավորություն է տալիս գնահատելու վարկի ռիսկայնությունը՝ հիմնվելով համապատասխան մոդելի հաշվարկների արդյունքների վրա: Չուզակցելով մաթեմատիկական և տնտեսագիտական հիմնավորումները՝ վարկային ռիսկի գնահատման մոդելն ապահովում է ռիսկի գնահատման համալիր մոտեցում, որի արդյունքում վերոհիշյալ մեթոդաբանությունը նպաստում է վարկի տրամադրման հիմնավորված որոշման կայացմանը՝ որպես էկզոգեն փոփոխականներ կիրառելով նաև էքսպերտային գնահատականները: Փոխառուի վարկունակության նախնական ուսումնասիրության ժամանակ բանկը բացահայտում է պոտենցիալ փոխառուի համապատասխանությունը բանկի վարկային քաղաքականությամբ սահմանված ընդհանուր չափանիշներին, որի դրական արդյունքի դեպքում կատարվում է վարկունակության գործոնների մանրամասն վերլուծություն:

3) մոդելների նկարագրությունը (առկայության դեպքում),

Ի հավելումս վերոհիշյալ մեթոդաբանության՝ վարկային ռիսկի գնահատման համար բանկում կիրառվում է նաև սթրես թեստերի մեթոդը, որը ենթադրում է դիտարկվող տարբեր շրկային սցենարների տեղի ունենալու դեպքում բանկի վնասների հաշվարկ:

Սթրես թեստերը կիրառելիս դիտարկվում են տվյալ ռիսկին վերաբերող մի շարք սցենարներ և յուրաքանչյուր սցենարի դեպքում համապատասխան մեթոդով հաշվարկվում է բանկի վնասը: Վարկային ռիսկի գնահատման նպատակով օգտագործվում են հետևյալ շրկային սցենարները.

1. դասակարգված վարկերի X%-ի չափով դուրսգրումը,
2. կասկածելի վարկերի Y%-ի դասակարգումը անհուսալի վարկերի,
3. ստանդարտ վարկերի Z%-ի դասակարգումը հսկվող վարկերի,
4. արտարժույթով ստանդարտ վարկերի U%-ի դասակարգումը հսկվող վարկերի,
5. խոշոր վարկառուի սննկացման հետևանքով վարկի անհուսալի դառնալու սցենար,
6. ընդհանուր վարկերի K%-ի դասակարգումը անհուսալի վարկերի,
7. հետհաշվեկշռային պայմանական պարտավորությունների և հետհաշվեկշռային անավարտ ժամկետային գործառնությունների L%-ի չափով վերափոխումը հաշվեկշռային հոդվածների,
8. առաջին (բացառությամբ կասկածելի դասակարգված), երկրորդ, երրորդ և յոթերորդ սցենարների միաժամանակ հանդես գալու սցենար,

որտեղ X, Y, Z, U, K, L-ը սցենարների պարամետրերն են (1-ից 100 թվեր են):

Սթրես թեստերի կիրառման արդյունքում հաշվարկվում են նշված շոկային իրավիճակների ազդեցությունը Բանկի ընդհանուր կապիտալի նվազագույն չափի և համարժեքության Ն1 նորմատիվների վրա, ինչպես նաև նորմատիվների խախտման կրիտիկական կետերը, գնահատվում են նորմատիվների խախտման հնարավորությունը և չափերը, պահուստաֆոնդ փոխանցման ենթակա հավելյալ գումարի չափը:

Հաշվարկվում են հնարավոր տարբեր սցենարների դեպքում (յուրաքանչյուր սցենարի պարամետրի տարբեր արժեքների համար) պահուստաֆոնդ փոխանցման ենթակա հավելյալ գումարները, որոնք օգտագործվում են նախորդ ժամանակահատվածների տվյալների հիման վրա մշակված հավանական սցենարների վերլուծման նպատակով: Առավել հավանական սցենարների վերլուծության միջոցով գնահատվում է վարկային պորտֆելի ռիսկայնությունը և իրականացվում են ռիսկի նվազագույն մակարդակի ապահովմանն ուղղված միջոցառումներ: Բանկի ընդհանուր կապիտալի նվազագույն չափի և համարժեքության նորմատիվների վրա դասակարգված, կասկածելի, ստանդարտ և ընդհանուր վարկերի որոշակի տոկոսի դուրսգրման սցենարների ազդեցության վերլուծությունում ներառված է նաև նորմատիվների խախտման կրիտիկական կետերի որոշումը, որը հնարավորություն է տալիս գնահատել տվյալ օրվա դրությամբ նորմատիվների խախտման հավանականությունը (ռիսկը):

4) վարկային ռիսկի թուլատրելի մակարդակի որոշումը՝ ռիսկի քանակական վերլուծություն և ռիսկի քանակական գնահատական,

Բանկը, իր վարկային պորտֆելը կառուցելիս, հաշվառում և վիճակագրություն է տանում վարկերի առանձին տեսակների կենտրոնացումների վերաբերյալ.

- V ըստ տնտեսության ճյուղի,
- V ըստ տարածաշրջանի,
- V ըստ մեկ փոխառուի և նրա հետ փոխկապակցված անձանց,
- V ըստ վարկերի ժամկետների,
- V ըստ գրավների և այլն:

5) վարկային ռիսկի կարգավորումը՝ վարկային ռիսկի ազդեցության նվազման կամ չեզոքացման ուղղությամբ աշխատանքները:

Բանկի որդեգրած վարկային քաղաքականությունը նպատակ է հետապնդում առավելագույնի հասցնել ներգրավված միջոցների, որպես վարկ տեղաբաշխման արդյունավետությունը՝ ապահովելով համապատասխան իրացվելիություն և ռիսկի դիվերսիֆիկացիա անհրաժեշտ եկամտաբերության պայմաններում:

Բանկի վարկային ռիսկի կառավարումն իրականացվում է գործընթացը կարգավորող կանոնակարգերի և կարգերի միջոցով, որոնք սահմանում են վարկառուին ներկայացվող պահանջները, վերջինիս վարկունակությունը գնահատող համապատասխան չափանիշները, վարկի ապահովվածության գնահատումը, գրավի իրացվելիության վերլուծությունը, խոշոր վարկերի տրամադրման սահմանափակումը, արտաքին միջավայրի փոփոխությունների կանխատեսումը, վարկային մոնիտորինգը, հսկողությունը, վերահսկումը և այլն:

30/09/2023

Հազ. դրամ

Հոդվածի անվանումը	ՀՀ	ԱԳՀ երկրներ	ՏՀԶԿ* երկրներ	Ոչ ՏՀԶԿ երկրներ	Ընդամենը
Ակտիվներ					
Ղրամական միջոցներ և դրանց համարժեքներ	66,441,572	625,480	592,493	282,395	67,941,941
Թանկարժեք մետաղների բանկային ստանդարտացված ձուլակտորներ և հուշարդամներ	443				443
Պահանջներ բանկերի և այլ ֆին. կազմ. նկատմամբ	6,585,711	270	463,140	111,141	7,160,262
Հակադարձ հետգնման պայմանագրեր	10,925,676				10,925,676
Հաճախորդներին տրված ամորտիզացված արժեքով հաշվառվող վարկեր և փոխառություններ	292,119,588	37,735	22,729		292,180,052
Իրական արժեքով՝ այլ համապարփակ ֆինանսական արդյունքի միջոցով չափվող արժեթղթեր	15,165,197		6,502		15,171,699
Հետգնման պայմանագրերով գրավադրված արժեթղթեր	32,653,031				32,653,031
Ամորտիզացված արժեքով հաշվառվող այլ ֆինանսական ակտիվներ	5,616,686				5,616,686
Այլ ակտիվներ	274,180		454		274,634
Ընդամենը ակտիվներ	429,782,084	663,485	1,085,318	393,537	431,924,423

31/12/2022

Հազ. դրամ

Հոդվածի անվանումը	ՀՀ	ԱԳՀ երկրներ	ՏՀԶԿ* երկրներ	Ոչ ՏՀԶԿ երկրներ	Ընդամենը
Ակտիվներ					
Ղրամական միջոցներ և դրանց համարժեքներ	67,359,494	932,032	701,090	89,015	69,081,631
Թանկարժեք մետաղների բանկային ստանդարտացված ձուլակտորներ և հուշարդամներ	443				443
Պահանջներ բանկերի և այլ ֆին. կազմ. նկատմամբ	7,055,819	3,765,673	427,354	199,584	11,448,430
Հակադարձ հետգնման պայմանագրեր	6,381,390				6,381,390
Հաճախորդներին տրված ամորտիզացված արժեքով հաշվառվող վարկեր և փոխառություններ	259,413,495				259,413,495
Հետգնման պայմանագրերով գրավադրված արժեթղթեր	43,253,667				43,253,667
Իրական արժեքով՝ այլ համապարփակ ֆինանսական արդյունքի միջոցով չափվող արժեթղթեր	3,193,959		6,163		3,200,122
Ամորտիզացված արժեքով հաշվառվող այլ ֆինանսական ակտիվներ	925,066				925,066
Այլ ակտիվներ	204,394		644		205,038
Ընդամենը ակտիվներ	387,787,727	4,697,705	1,135,251	288,599	393,909,282

ՀՀ տարածքում տեղաբաշխված վարկերը ըստ ՀՀ մարզերի տեղաբաշխվածության.

Հազ. դրամ

ՀՀ մարզեր	30/09/2023	31/12/2022
Երևան	179,927,399	163,010,511
Կոտայք	33,499,975	25,431,723
Արարատ	12,511,363	13,298,791
Լոռի	7,510,593	6,704,871
Գեղարքունիք	8,088,068	7,518,905
Շիրակ	8,760,889	6,111,784
Արմավիր	11,907,164	9,786,125
Սյունիք	6,772,311	5,788,800
Ստեփանավան	8,592,737	7,900,633
Վայոց Ձոր	2,004,322	1,559,504
Տավուշ	1,677,019	1,478,572
Արցախ	10,928,212	10,823,276
Ընդամենը	292,180,052	

1) Վարկային պորտֆելի ապահովածության արդյունավետությունը բարձրացնելու նպատակով բանկում վարկերը տրամադրվում են գրավի գնահատված արժեքի առավելագույնը 70%-80%-ի չափով և վարկի գծով հետագա մարումների դեպքում վարկ/գրավ հարաբերակցության գործակիցը նվազում է: Գրավադրվող գույքերի գնահատումը կատարվում է գնահատման թույլտվություն ունեցող մասնագիտացված անկախ գնահատող կազմակերպությունների կողմից ԶՅ դրամով, վարկերը տրամադրվում են նաև արտարժույթով: Փոխարժեքային տատանումների և ժամկետանց վարկերի պարագայում կուտակված տույժերի հաշվին վարկառուի պարտավորությունների աճի հետևանքով գրավի արժեքի անբավարարության դեպքում բանկի ռիսկերը նվազացնում է այն, որ համաձայն վարկային պայմանագրերի բանկը իրավունք ունի բավարարել իր վարկային պահանջը վարկառուի բանկային հաշվում առկա դրամական միջոցների հաշվին, որից հետո պահանջել վարկային պարտքի բռնագանձում դատական կարգով:

2) Հարկ է նշել, որ վարկային պորտֆելում չապահովված վարկերը (առանց պահուստների) 30.09.2023թ-ի դրությամբ չեն գերազանցում վարկային պորտֆելի 5.640%-ը: Չապահովված վարկերի գերակշիռ մասը կազմում են "ՅԱՅԵԿՈՆՈՍԲԱՆԿ" ԲԲԸ-ում հաշիվների ակտիվ շարժ ունեցող հաճախորդներին տրամադրված վարկերը, որոնք ունեն կայուն դրամական հոսքեր: Մեծ տեսակարար կշիռ են կազմում նաև պլաստիկ քարտերի համար սահմանված վարկային գծերը: Այս վարկերի գծով ռիսկը փոքր է, քանի որ փոքր է մեկ հաճախորդին տրամադրվող վարկային գծերի սահմանաչափը, վարկառուները ապահովված են աշխատանքով, առանձին դեպքերում առկա են հեղինակավոր կազմակերպությունների երաշխավորություններ:

3) Վարկային ներդրումները 30.09.2023թ-ի դրությամբ առանց պահուստների կազմել են 294.715.378 հազ. դրամ: Փոկ 2, փոկ 3 գնացած վարկերի ծավալը 30.09.2023թ-ի դրությամբ կազմել է 3.130.915 հազ. դրամ:

4) Վարկային պորտֆելի պահուստավորումը համապատասխանում է ՖՀՄՍ 9-ի պահանջներին:

5) 2023թ III -րդ եռամսյակում կնքված ռեպո գործարքների ծավալը (բացառությամբ երկարաձգումների) կազմել է 29,567,796 հազ. դրամ և 13,105,100 USD, իսկ նախորդ տարվա նույն ժամանակահատվածում՝ 19,909,705 հազ. դրամ և 4,070,705 USD : Հակադարձ ռեպո գործարքների ծավալը 2023թ III-ին եռամսյակում կազմել է 37,837,772 հազ.դրամ, իսկ նախորդ տարվա նույն ժամանակահատվածում՝ 4,055,139 հազ. դրամ:

6) "ՅԱՅԵԿՈՆՈՍԲԱՆԿ" ԲԲԸ-ում վարկավորման գործընթացը իրականացվում է անհրաժեշտ մասնագիտական գիտելիքներով օժտված և աշխատանքային փորձ ունեցող անձնակազմի կողմից: Մասնագետների ընդունելիությունը կատարվում է մրցութային կարգով հատուկ՝ մրցութային հանձնաժողովի կողմից: Մրցույթների մասին հայտարարությունները տեղակայվում են զանգվածային լրատվության միջոցներում և բանկի ինտերնետ կայքում:

7) Վարկավորման գործընթացի արդյունավետությունը բարձրացնելու և առևտրային վարկերի գծով վարկային ռիսկերը նվազեցնելու նպատակով վարկային մասնագետների կողմից իրականացվում է վարկառուի ֆինանսական գործունեության մանրամասն վերլուծություն: Վերլուծության նպատակով վարկի տրամադրման ստորաբաժանումների մասնագետները այցելում են հաճախորդի գործունեության վայր, վերլուծության համար օգտվելով ինչպես առկա հաշվետու փաստաթղթերից, այնպես էլ կազմելով հաշվեկշիռի, եկամուտ-ծախսերի, դրամական հոսքերի, կապիտալի շարժի սեփական տարբերակները:

Բանկի մասնագետի կողմից կազմված հաշվեկշիռը արտացոլում է իրավիճակը վերլուծության պահին՝ իրացվելի ակտիվներ /կանխիկ միջոցներ դրամարկղում, բանկային հաշիվներ, խնայողություններ/, դեբիտորական պարտքեր /ստացվելիք գումարներ, ապրանքներ ճանապարհին, կատարված կանխավճարներ/, ապրանքանյութական պաշարներ /հումք, նյութեր, կիսաֆաբրիկատներ, ապրանքներ/, հիմնական միջոցներ /հաճախորդի գործունեության հետ կապված սարքավորումներ, ավտոմեքենաներ, անշարժ գույք և այլ գույք/:

Եկամուտ - ծախսերի հաշվետվությունը կազմվում է հաշվի առնելով հաճախորդի միջին ցուցանիշները՝ իրացում /միջինացված տվյալներ/, ապրանքի կամ ծառայությունների արժեք /հումքի, կրկերի ծախս, ապրանքների ինքնարժեք/, վերադիր ծախսեր /աշխատավարձ, վարձավճար, տրանսպորտային ծախսեր, կոմունալ ծախսեր, հարկեր և այլն/, այլ եկամուտներ, այլ ծախսեր, տրամդրվելիք վարկի և տոկոսների մարումներ:

Վերլուծության ժամանակ հաշվարկվում են հաճախորդի ֆինանսական վիճակը բնութագրող այնպիսի տնտեսական ցուցանիշներն ու գործակիցները, ինչպիսիք են կապիտալի համարժեքության գործակից, իրացվելիության գործակից, շրջանառելիության գործակից, վերադիր, համախառն մարժա, մաքուր մարժա, իրացման ծավալների թույլատրելի իջեցման սահման, լրացուցիչ հաշվարկվում է նաև վարկի սպասարկման գործակից:

Վարկի գումարը տրամադրվում է միայն վարկառուի ֆինանսական վիճակը նշված ցուցանիշների համար սահմանված բանկի պահանջներին բավարարելու դեպքում, որոնք ամրագրված են վարկավորման գործընթացը սահմանող ներքին իրավական ակտերով:
Վարկավորման գործընթացի արդյունավետությունը բարձրացնելու նպատակով պարբերաբար իրականացվում է տրամադրված վարկերի մոնիտորինգ: Մոնիտորինգը իրականացվում է բանկի հատուկ ստորաբաժանման՝ վարկերի մոնիտորինգի բաժնի կողմից: Վարկերի ընթացիկ մոնիտորինգը անհրաժեշտության դեպքում իրականացվում է վարկային մասնագետների կողմից:

Կիրառվում է մոնիտորինգի երկու տեսակ՝

1. Փաստացի այցելությունների միջոցով մոնիտորինգ:
2. Հեռախոսային մոնիտորինգ:

Մոնիտորինգի ընթացքում բաժնի մասնագետների կողմից պարզաբանվում են հետևյալ խնդիրները՝

2. Տեղեկատվություն վարկառուի շուկայում դիրքի փոփոխության վերաբերյալ (մրցակիցներ, գնային տատանումներ, իրացում և այլն):
3. Ըստ փուլերի տրամադրվող վարկերի, ինչպես նաև գործող վարկերի ամկայության դեպքում, նախքան հերթական փուլի կամ նոր վարկի տրամադրումը, իրականացվում է նախկինում տրված վարկի մոնիտորինգ (վերլուծություն):
4. Փոփոխություններ կապված մատակարարների, սպառողների կազմի, հումքի գների հետ:

5. Վարկառուի ֆինանսական վիճակը բնութագրող այլ ցուցանիշներ:

Մոնիտորինգի ընթացքում վարկի ոչ նպատակային օգտագործման կամ վարկառուի կողմից բանկին ոչ ստույգ տեղեկատվություն ներկայացման դեպքերի բացահայտման ժամանակ փուլերով տրամադրվող վարկերի դեպքում կարող է դադարեցվել հետագա վարկավորումը կամ կարող է դադարեցվել վարկային պայմանագրի գործողությունը և իրականացվել վարկի, առևտրային նպատակով տրամադրված վարկային գծի և հաշվարկված տոկոսագումարների վաղաժամկետ մարում՝ հիմք ընդունելով գրավի պայմանագրով վերապահված իրավունքները:

Գրավի գնահատումը իրականացվում է գնահատման թույլտվություն ունեցող մասնագիտացված անկախ գնահատող կազմակերպությունների կողմից: Գույքերի գնահատումը արտացոլում է շուկայում առկա իրավիճակը՝ հաշվի առնելով գույքերի գների կանխատեսումը:

Հաճախորդների հետ կնքվող վարկային և գրավի պայմանագրերում առկա է դրույթ գույքերի պարտադիր ապահովագրության վերաբերյալ:

Դուրս գրված վարկերի հավաքագրումը իրականացվում է վարկավորման և միջոցների ներգրավման վարչության խնդրահարույց վարկերի բաժնի և անվտանգության վարչության կողմից համատեղ:

8) "ՀԱՅԷԿՈՆՈՄԲԱՆԿ" ԲԲԸ-ում վարկավորման գործընթացը ներառում է վարկային ռիսկերը հայտնաբերելու համար համապատասխան բոլոր ազդակները:

Վարկային ռիսկի կառավարումը Բանկում կատարվում է հետևյալ հիմնական ընթացակարգերով՝

1. Վարկավորվող օբյեկտի խելամիտ բացահայտման գործընթաց,
2. Վարկային փաստաթղթերի ստանդարտ փաթեթի հավաքագրում,
3. Վարկերի մոնիտորինգ,
4. Պրոբլեմային վարկերի մարման գործընթաց:

Վերոնշյալ գործընթացների արդյունքում բացահայտվում և գնահատվում է փոխառուի իրավունակությունը, վարկի նպատակը, փոխառուի վարկունակությունը և վարկի մարման աղբյուրները, փոխառուի հետ կապված անձանց գծով առկա ռիսկերի բացահայտում, փոխառուի վարկային պատմությունը, ձեռնարկատիրական գործունեություն ծավալելու փորձառությունը, դիրքը շուկայում, գրավի առարկայի համապատասխանությունը:

Վերոնշյալ գործընթացների արդյունավետության բարձրացմանը նպաստում է նաև այն, որ բանկի կողմից վարկավորվող հաճախորդների գործունեությունը շատ դեպքերում փոխկապակցված է և բանկը հնարավորություն է ունենում ստուգելու հաճախորդի կողմից ներկայացվող տեղեկատվության ճշգրտությունը նրա հետ առնչվող /մատակարար, գնորդ կամ մրցակից հանդիսացող/ հաճախորդի կողմից ներկայացված տեղեկատվության հետ համեմատելու միջոցով:

1) շուկայական ռիսկի բանկի սեփական սահմանումը

Շուկայական ռիսկը արտարժույթային, տոկոսադրույքի և գնային ռիսկն է, որը հետևանք է համապատասխանաբար` փոխարժեքի, տոկոսադրույքների և կապիտալի գործիքների գների տատանման:

2) շուկայական ռիսկի չափման և գնահատման մեթոդները

Արտարժույթի ռիսկ

Արտարժույթային ռիսկի և դիրքերի կառավարման արդյունավետության գնահատում:

Արտարժույթային ռիսկի գնահատման VAR մոդելի հաշվարկներն իրականացվում են օրական կտրվածքով, որոնց համար հիմք են հանդիսանում արտարժույթների փոխարժեքների նախորդ ժամանակահատվածի տվյալների ժամանակային շարքերը և արտարժույթային դիրքերի վերաբերյալ տվյալները: Որպես առանձին արտարժույթային դիրքի գծով ռիսկի բնութագրիչ դիտվում է առաջիկա մեկ (տաս) օրվա համար փոխարժեքների տատանման հետևանքով վերագնահատման վնասի հնարավոր առավելագույն մեծությունը տրված հուսալիության մակարդակի պայմաններում: Մոդելի հաշվարկներն իրականացվել են 99% հուսալիության մակարդակի պայմաններում: Մոդելի շրջանակներում հաշվարկվում է արտարժույթների փոխարժեքների տատանումների կոռելյացիոն մատրիցը, որի հիման վրա իրականացվում է արտարժույթային դիրքերից առաջացող հնարավոր առավելագույն ընդհանուր վնասի (արտարժույթային ակտիվների և պարտավորությունների փաթեթի ռիսկի) գնահատում:

Հաշվետու եռամսյակի արդյունքներով միջին օրական հնարավոր առավելագույն վնասն (արտարժույթային ռիսկը) ըստ առանձին արտարժույթային դիրքերի և արտարժույթային ակտիվների և պարտավորությունների փաթեթի, 99% հուսալիության պայմաններում կազմել է.

Արտադրյալի ռիսկ									
Հաշվետու ժամանակաշրջան	USD	GBP	EUR	CHF	KZT	AED	RUB	GEL	Համախառն VAR
2023թ. II եռ.	4,126.00	191.66	728.05	537.56	22.88	5.44	8,999.64	234.61	10,108.26
2023թ. III եռ.	2,290.38	123.80	478.80	295.53	17.07	3.27	4,450.78	85.31	5,266.43
աճ/Ուկազում	-1,835.63	-67.86	-249.25	-242.03	-5.81	-2.17	-4,548.86	-149.30	-4,841.83

Ներկայացվում է բանկի արտադրյալի ռիսկի վերլուծությունն ըստ ֆինանսական ակտիվների և պարտավորությունների.
30/09/2023

	ՀՊ դրամ	USD	EUR	RUB	Այլ արժույթ	Ընդամենը
Պրասական միջոցներ և դրանց համարժեքներ	29,137,577	30,965,559	4,582,688	3,156,142	99,975	67,941,941
Թանկարժեք մետաղների բանկային ստանդարտացված ձուլակտորներ և հուշատրամբներ	443					443
Պահանջներ բանկերի և այլ ֆին. կազմակ. նկատմամբ	2,427,589	4,593,547	138,989	137		7,160,262
Համադարձ հետզման պայմանագրեր	9,124,116	1,801,560				10,925,676
Համախորհրդերին տրված ամորտիզացված արժեքով հաշվառվող վարկեր և փոխառություններ	214,706,501	69,439,867	8,019,705	13,979		282,160,052
Իրական արժեքով՝ այլ համապարփակ ֆինանսական արդյունքի միջոցով փախուղ ֆին. ակտիվներ	14,775,669	396,030				15,171,699
Հետզման պայմանագրով գրավարված արժեթղթեր	32,653,031					32,653,031
Անորտիզացված արժեքով հաշվառվող այլ ֆինանսական ակտիվներ	5,616,686					5,616,686
Այլ ակտիվներ	265,788	5,315	3,229	302		274,634
ԸՆԴԱՄԵՆ ակտիվներ	308,707,400	107,201,878	12,744,611	3,170,560	99,975	431,924,423
Պարտավորություններ						
Պարտավորություններ բանկերի և այլ ֆին. կազմ. նկատմամբ	59,740,615	7,427,854	2,818,278	21,676		70,008,423
Միջազգային ֆինանսական կազմակերպություններից ստացված վարկեր և անսնուններ	8,347,800	42,976,803	1,407,539			62,732,122
ՀՀ Կենտրոնական Բանկից և ՀՀ կառավարությունից ստացված վարկեր	36,136,371					36,136,371
Հետզման պայմանագրեր	29,401,424		1,276,799			30,678,223
Պարտավորություններ հաճախորդների նկատմամբ	120,500,641	45,731,951	6,519,652	3,126,115	42,033	175,920,390
Ստորադաս փոխառություն	3,036,041	5,617,557	838,219			9,491,817
Ընթացիկ հարսն զեմ պարտավորություն	849,607					849,607
Բանկի կողմից թողարկված արժեթղթեր	4,151,538	7,018,270				11,169,808
Վճարմանի օրվան համար	600,708					600,708
Հետաձգված հարկափն պարտավորություն	1,249,125					1,249,125
Օգտագործման իրավունքի ձևով ակտիվներ	1,649,816					1,649,816
Այլ պարտավորություններ	3,619,657	71,353	7,978	4,705	860	3,704,553
ԸՆԴԱՄԵՆ պարտավորություններ	269,283,343	108,843,788	12,868,485	3,152,496	42,893	394,190,985
Հաշվեկշռային բաց դիրք	39,424,057	(1,641,910)	(123,864)	18,064	57,082	37,733,439
Շահույթ/վնասով վերաչափվող իրական արժեքով հաշվառվող ֆինանսական պարտավորություն						
Համախառն մարվող արժույթային անանցյալներ						-
Զուտ դիրք	39,424,057	(1,641,910)	(123,864)	18,064	57,082	37,733,439

	ՀՊ դրամ	USD	EUR	RUB	Այլ արժույթ	Ընդամենը
Ակտիվներ						
Պրասական միջոցներ և դրանց համարժեքներ	28,780,188	32,935,380	5,157,957	2,197,831	10,275	69,081,631
Թանկարժեք մետաղների բանկային ստանդարտացված ձուլակտորներ և հուշատրամբներ	443					443
Պահանջներ բանկերի և այլ ֆին. կազմակ. նկատմամբ	3,284,973	8,128,331	35,126			11,448,430
Համադարձ հետզման պայմանագրեր	5,240,316	1,141,074				6,381,390
Համախորհրդերին տրված ամորտիզացված արժեքով հաշվառվող վարկեր	179,623,106	70,031,531	9,732,410	26,448		259,413,495
Իրական արժեքով՝ այլ համապարփակ ֆինանսական արդյունքի միջոցով փախուղ ֆին. ակտիվներ	2,794,459	405,663				3,200,122
Հետզման պայմանագրով գրավարված արժեթղթեր	43,253,667					43,253,667
Անորտիզացված արժեքով հաշվառվող այլ ֆինանսական ակտիվներ	440,259	484,807				925,066
Այլ ակտիվներ	176,735	25,556	2,480	267		205,038
Այլ ակտիվներ	263,594,146	113,152,342	14,927,973	2,224,546	10,275	393,909,282
Պարտավորություններ						
Պարտավորություններ բանկերի և այլ ֆին. կազմ. նկատմամբ	49,437,297	6,560,452	3,960,421	18,206		59,976,376
Միջազգային ֆինանսական կազմակերպություններից ստացված վարկեր և անսնուններ	11,745,267	46,074,580	1,754,181			59,574,028
ՀՀ Կենտրոնական Բանկից և ՀՀ կառավարությունից ստացված վարկեր	27,068,562					27,068,562
Հետզման պայմանագրեր	38,713,408					38,713,408
Պարտավորություններ հաճախորդների նկատմամբ	91,390,244	9,067,102	2,292,305	786		102,750,437
Ստորադաս փոխառություն	1,011,837	2,959,492				3,971,329
Ընթացիկ հարսն զեմ պարտավորություն	806,153					806,153
Բանկի կողմից թողարկված արժեթղթեր	3,665,840	4,851,275				8,517,115
Վճարմանի օրվան համար	557,794					557,794
Հետաձգված հարկափն պարտավորություն	177,446					177,446
Օգտագործման իրավունքի ձևով ակտիվներ	1,475,813					1,475,813
Այլ պարտավորություններ	2,963,871	72,677	8,398	44,317	73	3,089,336
ԸՆԴԱՄԵՆ պարտավորություններ	229,013,532	60,516,476	14,790,102	2,354,828	859	306,677,797
Հաշվեկշռային բաց դիրք	34,580,614	52,633,866	137,871	(130,282)	9,416	87,231,485
Շահույթ/վնասով վերաչափվող իրական արժեքով հաշվառվող ֆինանսական պարտավորություն						
Համախառն մարվող արժույթային անանցյալներ						-
Բաց դիրք	34,580,614	52,633,866	137,871	(130,282)	9,416	87,231,485

* "I" խմբի արտադրյալի՝ կազմը հետևյալն է. ՍՄՆ դրամ, Անգլիական ֆունտ ստեռլինգ, Եվրո, Հվեցարական ֆրանկ, Ոսկու ստանդարտացված ձուլակտոր և Մետաղական հաշիվ
 ** "II" խմբի արտադրյալի՝ կազմը հետևյալն է. ՌՂ ռուբլի, KZT, Կրացական արի, ՍՄԷ դիրհամ:

Տոկոսադրույքի փոփոխման ռիսկի գնահատում:

Դիսբալանսի վերաբերյալ ցույց է տալիս, որ բանկի 2023թ. III եռամսյակի միջին կուտակային դիսբալանսը (տոկոսադրույքի նկատմամբ զգայուն ակտիվների և պարտավորությունների կուտակային ճեղքվածքը) դրական է՝ 33,895,749 հազ. դրամ՝ նախորդ տարվա նույն ժամանակահատվածի 15,169,419 հազ. դրամի դիմաց՝ բացարձակ արժեքով աճելով 18,726,331 հազ. դրամով կամ 123.4%-ով, այսինքն՝ բանկը միջին հաշվով 2023թ. III եռամսյակում զգայուն է եղել բառ ակտիվների: Միջին կուտակային դիսբալանսը 2023թ. III եռամսյակում, նախորդ եռամսյակի համեմատ, բացարձակ արժեքով նվազել է 4,301,564 հազ. դրամով կամ 11.3%-ով:

Տոկոսադրույքի փոփոխության նկատմամբ զգայուն ակտիվների և պարտավորությունների հարաբերակցության միջին գործակիցը 2023թ. III եռամսյակում, նախորդ տարվա նույն ժամանակահատվածի համեմատ, աճել է 5.6 տոկոսային կետով՝ կազմելով 110.9%՝ 2022թ. III եռամսյակի 105.2% միջին արժեքի դիմաց, այսինքն 2023թ. III եռամսյակում միջին հաշվով տոկոսադրույքի փոփոխության նկատմամբ զգայուն ակտիվները կազմել են տոկոսադրույքի փոփոխության նկատմամբ զգայուն պարտավորությունների 110.9%-ը:

Ակտիվների դյուրացիան 2023թ. III եռամսյակի վերջի դրությամբ կազմել է 1.782 տարի (2022թ. III եռամսյակի վերջի 1.777 տարվա դիմաց)՝ աճելով 0.004 տարով կամ 0.2%-ով: Նախորդ եռամսյակի վերջի համեմատ (1.817 տարի) նշված ցուցանիշը նվազել է 0.036 տարով կամ 2%-ով:

Պարտավորությունների դյուրացիան 2023թ. III եռամսյակի վերջի դրությամբ կազմել է 1.049 տարի (2022թ. III եռամսյակի վերջի 0.97 տարվա դիմաց)՝ աճելով 0.08 տարով կամ 8.2%-ով: Նախորդ եռամսյակի վերջի համեմատ (1.009) նշված ցուցանիշն աճել է 0.04 տարով կամ 4%-ով:

Դյուրացիայի ճեղքվածքը 2023թ. III եռամսյակի վերջի դրությամբ կազմել է 0.848 (2022թ. III եռամսյակի վերջի 0.91-ի դիմաց)՝ նվազելով 0.062-ով կամ 6.8%-ով: Նախորդ եռամսյակի վերջի համեմատ (0.919) նշված ցուցանիշը նվազել է 0.071-ով կամ 7.7%-ով:

Փոփոխվող տոկոսադրույքով ակտիվներ և պարտավորություններ
30.09.2023թ

Հազ. դրամ

Հոդվածի անվանումը	մինչև 1 ամիս		1-ից մինչև 3 ամիս		3-ից մինչև 6 ամիս		6-ից մինչև 1 տարի		1-ից մինչև 5 տարի		5 տարուց ավելի	
	Դրամով	Արտարժույթով	Դրամով	Արտարժույթով	Դրամով	Արտարժույթով	Դրամով	Արտարժույթով	Դրամով	Արտարժույթով	Դրամով	Արտարժույթով
Տեղաբաշխված միջոցներ												
Դրամական միջոցներ և դրանց համարժեքներ												
Ընդամենը	-	-	-	-	-	-	-	-	-	-	-	-
Ներդրված միջոցներ												
Պարտավորություններ բանկերի և այլ ֆին. կազմ.-ների նկատմամբ, - վարկեր			2,309,930	139,133	544,290	1,049,067	2,055,467	1,176,034	3,052,204	2,622,623		
Ընդամենը	-	-	2,309,930	139,133	544,290	1,049,067	2,055,467	1,176,034	3,052,204	2,622,623	-	-
Զուտ դիրք	-	-	(2,309,930)	(139,133)	(544,290)	(1,049,067)	(2,055,467)	(1,176,034)	(3,052,204)	(2,622,623)	-	-

31.12.2022թ

Հազ. դրամ

Հոդվածի անվանումը	մինչև 1 ամիս		1-ից մինչև 3 ամիս		3-ից մինչև 6 ամիս		6-ից մինչև 1 տարի		1-ից մինչև 5 տարի		5 տարուց ավելի	
	Դրամով	Արտարժույթով	Դրամով	Արտարժույթով	Դրամով	Արտարժույթով	Դրամով	Արտարժույթով	Դրամով	Արտարժույթով	Դրամով	Արտարժույթով
Տեղաբաշխված միջոցներ												
Հաճախորդներին տրված ամորտիզացված արժեքով հաշվառվող												
Ընդամենը	-	-	-	-	-	-	-	-	-	-	-	-
Ներդրված միջոցներ												
Պարտավորություններ բանկերի և այլ ֆին. կազմ.-ների նկատմամբ, այդ թվում՝ - վարկեր			487,145	1,049,520	2,113,272	2,106,246	2,337,613	1,189,540	5,666,253	4,808,930		
Ընդամենը	-	-	487,145	1,049,520	2,113,272	2,106,246	2,337,613	1,189,540	5,666,253	4,808,930	-	-
Զուտ դիրք	-	-	(487,145)	(1,049,520)	(2,113,272)	(2,106,246)	(2,337,613)	(1,189,540)	(5,666,253)	(4,808,930)	-	-

Ներկայացվում է հաշվետու և նախորդ ժամանակաշրջանի վերջի դրությամբ տոկոսաբեր/տոկոսակիր ֆինանսական ակտիվների և պարտավորությունների համար գործող միջին տոկոսադրույքները.

Հոդվածի անվանումը	Հաշվետու ժամանակաշրջանի տոկոսադրույքներ 30/09/2023թ.		Նախորդ ժամանակաշրջանի տոկոսադրույքներ 31/12/2022թ.	
	Դրամ	Արտարժույթ	Դրամ	Արտարժույթ
Ակտիվներ				
Մնացորդներ ՀՀ ԿԲ-ում				
Պահանջներ բանկերի և այլ ֆին. կազմ. նկատմամբ, այդ թվում՝ - միջբանկային վարկեր	12.34	9.92	12.47	7.78
Հաճախորդներին տրված ամորտիզացված արժեքով հաշվառվող վարկեր և փոխառություններ	13.24		13.24	5.46
Հաճախորդներին տրված ամորտիզացված արժեքով հաշվառվող վարկեր և փոխառություններ	21.70	9.96	19.24	10.88
Շահույթ/վնասով վերաչափվող իրական արժեքով հաշվառվող վաճառքի համար մատչելի արժեթղթեր	9.19	2.91	8.51	6.29
Պարտավորություններ				
Պարտավորություններ բանկերի և այլ ֆին. կազմ. նկատմամբ	7.14	6.62	6.88	5.07
Պարտավորություններ հաճախորդների նկատմամբ	9.26	3.69	9.03	3.71
Բանկի կողմից թողարկված տոկոսային արժեթղթեր	12.41	5.11	10.78	5.17

3) մողելների նկարագրությունը
Արտարժույթային ռիսկ

Արտարժույթային ռիսկը արտարժույթի փոխարժեքի տատանման հետևանքով վերագնահատումից հնարավոր առավելագույն վնասն է, որը գնահատվում է ինչպես ըստ առանձին արտարժույթների, այնպես էլ բանկի արտարժույթով ակտիվների և պարտավորությունների ողջ փաթեթի (աուտետ) միջոցով համար:

Արտարժույթային ռիսկի չափման և գնահատման համար կիրառվում է միջազգային պրակտիկայում ընդունված VAR (Value at Risk) մեթոդը (մողելը), որի միջոցով հաշվարկվում է ինչպես առանձին արտարժույթի տեսակների (արտարժույթային դիրքերի), այնպես էլ ամբողջ փաթեթի համար հնարավոր առավելագույն վնասի չափը (տրված հուսալիությամբ): Համաձայն VAR մեթոդի հնարավոր առավելագույն վնասի չափը հաշվարկվում է արտարժույթային բաց դիրքերի և փոխարժեքների տատանումը բնութագրող ժամանակային շարքերի հիման վրա: Բանկի արտարժույթով ակտիվների և պարտավորությունների համար հաշվարկված մեկօրյա VAR-երի հիման վրա գնահատվում են 10-օրյա VAR-երի արժեքները՝ առանձին արտարժույթների և ընդհանուր փաթեթի համար:

Հնարավոր առավելագույն վնասի հաշվարկը հնարավորություն է տալիս բանկին գնահատել իր արտարժույթային գործունեության արդյունավետությունը՝ հաշվի առնելով կորուստ կրելու ռիսկին ենթարկվածության աստիճանը, կառավարել արտարժույթային դիրքերը՝ ելնելով հնարավոր առավելագույն կորուստների չափից, անհրաժեշտության դեպքում սահմանափակելով արտարժույթային դիրքերի ծավալները:

Բանկի արտարժույթային բաղաբանությունը միտված է արտարժույթային դիրքերի արդյունավետ կառավարման ապահովմանը՝ զուգակցելով այն արդարացված ռիսկի մակարդակի հետ, իսկ նորմատիվների հաշվարկման ժամանակ հաշվարկվում է արտարժույթային ռիսկի հաշվարկման ստանդարտ մեթոդաբանության համաձայն:

Տոկոսադրույքի ռիսկ

Տոկոսադրույքի ռիսկը շուկայական տոկոսադրույքների փոփոխման բացասական ազդեցության հնարավորությունն է բանկի զուտ տոկոսային եկամտի կամ կապիտալի տնտեսական արժեքի վրա:

Տոկոսադրույքի ռիսկի գնահատումն իրականացվում է "Տոկոսադրույքի նկատմամբ զգայուն ակտիվների և պարտավորությունների ճեղքվածքի մողելի" ("GAP մողել") և "Դյուրացիայի մողելի" կիրառմամբ, որոնք հնարավորություն են տալիս գնահատել տոկոսադրույքի փոփոխության ազդեցությունը բանկի զուտ տոկոսային եկամտի և կապիտալի տնտեսական արժեքի վրա:

GAP ցուցանիշը (ճեղքվածքը) հաշվարկվում է որպես տոկոսադրույքի փոփոխման նկատմամբ զգայուն ակտիվների և պարտավորությունների տարբերություն: Հաշվարկներն իրականացվում են յուրաքանչյուր ամիս՝ առաջիկա 3 ամիսների ընթացքում զուտ տոկոսային եկամտի վրա տոկոսադրույքի փոփոխության ազդեցության գնահատման համար:

Սույն մողելի շրջանակներում կատարվում են հետևյալ ենթադրությունները.

1. դիտարկվող ժամանակահատվածում ակտիվների և պարտավորությունների կառուցվածքը և ծավալները մնում են անփոփոխ, այսինքն՝ մարված ակտիվները և պարտավորությունները կրկին տեղաբաշխվում և ներգրավվում են, բայց արդեն նոր գործող տոկոսադրույքներով,
2. տոկոսադրույքների վերանայումը կատարվում է յուրաքանչյուր ժամանակաշրջանի միջևակետում,
3. տարբեր մարման ժամկետայնությամբ բոլոր ակտիվների և պարտավորությունների տոկոսադրույքները փոփոխվում են միևնույն չափով, այսինքն՝ տեղի է ունենում ակտիվների և պարտավորությունների եկամտաբերության կորերի զուգահեռ տեղաշարժ:

Բանկի զգայունությունը տոկոսադրույքի նկատմամբ գնահատվում է "ճեղքվածքի հարաբերակցություն" ցուցանիշի միջոցով (GAP/ASSETS), որը հաշվարկվում է ակտիվների և պարտավորությունների կումուլյատիվ ճեղքվածքը հարաբերելով ակտիվներին:

Դյուրացիայի մողելի դեպքում գնահատվում է տոկոսադրույքի փոփոխության ազդեցությունը կապիտալի տնտեսական արժեքի վրա հաշվետու ժամանակաշրջանի վերջի դրությամբ:

Այս մողելի շրջանակներում նախ հաշվարկվում են բանկի ակտիվների և պարտավորությունների պորտֆելների դյուրացիաները (միջին կշռված ժամկետայնությունները), այնուհետև, վերջիններիս հիման վրա՝ կապիտալի տնտեսական արժեքի փոփոխությունը, որն իրենից ներկայացնում է ակտիվների և պարտավորությունների (ապագա հոսքերի) ներկա արժեքների փոփոխությունների (պայմանավորված տոկոսադրույքի տատանմամբ) տարբերությունը: Կապիտալի տնտեսական արժեքի փոփոխության գնահատման համար հաշվարկվում է դյուրացիայի ճեղքվածքը

, որն արտացոլում է բանկի ակտիվների և պարտավորությունների դյուրացիաների անհամապատասխանության աստիճանը, այսինքն՝ ակտիվների և պարտավորությունների ապագա հոսքերի միջին կշռված ժամկետայնությունների անհամապատասխանությունը: Դյուրացիայի ճեղքվածքի մեծ արժեքը վկայում է տոկոսադրույքների ռիսկի մակարդակի բարձր լինելու մասին: Դյուրացիայի ճեղքվածքի ցածր մակարդակի պահպանումը, այսինքն՝ ակտիվների և պարտավորությունների դյուրացիաների միմյանց մոտ արժեքների ապահովումը, հանգեցնում է տոկոսադրույքի ռիսկի հեջավորման (կապիտալի տնտեսական արժեքի՝ տոկոսադրույքների փոփոխության նկատմամբ կայունության):

Մշտապես ուսումնասիրվում են փոփոխուն տոկոսադրույքների տատանումները և դինամիկան, գնահատվում է դրանց հավանական փոփոխությունների ազդեցությունը բանկի փոփոխուն տոկոսադրույքով ակտիվների և պարտավորությունների վրա:

Տոկոսադրույքի ռիսկի նվազեցման նպատակով ապահովվում է տոկոսադրույքի նկատմամբ զգայուն ակտիվների և պարտավորությունների կուտակային ճեղքվածքի (կուտակային դիսբալանսի) և դյուրացիայի ճեղքվածքի պահպանումը ռիսկի ընդունելի սահմաններում: Հաշվի առնելով տոկոսադրույքների փոփոխման ընդհանուր միտվածությունը և կիրառելով մշակված մողելները՝ միջոցառումներ են ձեռնարկվում ներգրավվող և տեղաբաշխվող միջոցների ծավալային և ժամկետային արդյունավետ հարաբերակցությունների ապահովման ուղղությամբ:

Գնային ռիսկ

Գնային ռիսկը որևէ բորսայում (ներում) ցուցակված, բանկի հաշվեկշռում շուկայական ընթացիկ գներով արտացոլող կապիտալի գործիքների շուկայական գների անբարենպաստ փոփոխությունների հետևանքով Բանկի կողմից ֆինանսական կորուստներ կրելու վտանգն է՝ պայմանավորված ինչպես սովյալ կապիտալի գործիքի և դրա թողարկողի, այնպես էլ շուկայում շրջանառվող կապիտալի գործիքների շուկայական գների ընդհանուր տատանումների հետ կապված գործոններով (սովյալ կապիտալի գործիքի գծով երկար կամ կարճ դիրքի առկայության պայմաններում):

Գնային ռիսկի հնարավոր նվազագույն մակարդակն ապահովվում է հետևյալ միջոցառումների շրջանակներում.

- ✓ ֆինանսական շուկայի կառուցվածքային, ծավալային և գնային ցուցանիշների դինամիկայի, առանձին ֆինանսական գործիքների իրացվելիության
- ✓ հնարավոր կորուստների գնահատում,
- ✓ հեջավորման գործիքների կիրառում,
- ✓ ֆինանսական գործիքների գծով լիմիտների (ըստ կապիտալի գործիքներով գործառնության տեսակի, ըստ դիլերի, ըստ թողարկողի, stop-loss) սահմանում,
- ✓ կապիտալի գործիքների փաթեթի բազմազանեցում (դիվերսիֆիկացիա)՝ ըստ թողարկողի, տնտեսության ճյուղերի, ժամկետայնության և այլն:

Իրացվելիության ռիսկ

1) Իրացվելիության ռիսկի բանկի սեփական սահմանումը

Իրացվելիությունը բանկի ստանձնած պարտավորությունների ամբողջությամբ և սահմանված ժամկետներում կատարման հնարավորությունն է:

Իրացվելիության ռիսկը հավանականությունն է, որ բանկն ի վիճակի չի լինի ճիշտ ժամանակին բավարարել իր պարտատերերի պահանջներն առանց լրացուցիչ կորուստներ կրելու, ինչը բացասաբար կազդի բանկի շահույթի և/կամ կապիտալի վրա:

2) Իրացվելիության ռիսկի չափման և գնահատման մոդելների նկարագրությունը

Իրացվելիության ռիսկի գնահատման համար կիրառվում են՝ սթրես թեստերի մեթոդը, որը ենթադրում է դիտարկվող տարբեր շուկային սցենարների տեղի ունենալու դեպքում բանկի իրացվելիության նորմատիվների խախտման հնարավորության բացահայտում և դրանց չափերի հաշվարկ և ժամկետայնության ճեղքվածքների մեթոդը, որը ենթադրում է իրացվելիության ցուցանիշների հաշվարկ, որոնց միջոցով իրականացվում է նաև իրացվելիության կառավարման որակի գնահատում:

Սթրես թեստերը կիրառելիս դիտարկվում են տվյալ ռիսկին վերաբերող մի շարք սցենարներ: Յուրաքանչյուր սցենարի դեպքում համապատասխան մեթոդով հաշվարկվում են բանկի նորմատիվների խախտման չափերը:

Իրացվելիության ռիսկի գնահատման նպատակով օգտագործվում են հետևյալ շուկային սցենարները.

1. Ֆիզիկական անձանց ժամկետային ավանդների 25%-ի պայմանագրի ժամկետից շուտ ետ պահանջում,
2. Իրավաբանական անձանց ժամկետային ավանդների 25%-ի պայմանագրի ժամկետից շուտ ետ պահանջում,
3. բոլոր ցպահանջ պարտավորությունների 25%-ի ետ պահանջում,
4. Ֆիզիկական անձանց ժամկետային ավանդների 25%-ի պայմանագրի ժամկետից շուտ և բոլոր ցպահանջ

5. Ֆիզիկական և իրավաբանական անձանց ժամկետային ավանդների X%-ի ժամկետից շուտ և բոլոր ցպահանջ պարտավորությունների Y%-ի ետ պահանջում (ընդ որում դիտարկվում են սցենարի երեք մակարդակ՝ մեղմ, միջին և խիստ, որոնք իրենցից ներկայացնում են ֆիզիկական և իրավաբանական անձանց ժամկետային ավանդների (ժամկետից շուտ) և բոլոր ցպահանջ պարտավորությունների համապատասխանաբար 10, 15 և 20 տոկոսի միաժամանակ ետ պահանջման իրավիճակները):

Բացահայտվում է նշված իրավիճակների հանդես գալու պայմաններում իրացվելիության Ն21 և Ն22 նորմատիվների

Իրացվելիության ռիսկի գնահատման ժամկետայնության ճեղքվածքների մեթոդաբանությունը հնարավորություն է տալիս գնահատել և վերլուծել բանկի իրացվելիության ռիսկը, ինչպես նաև բանկի կողմից վարվող քաղաքականությունը իրացվելիության բավարար մակարդակը պահպանելու համար: Այդ նպատակով բացահայտվում են բանկի ակտիվների և պարտավորությունների ժամկետայնության ճեղքվածքները, հաշվարկվում են իրացվելիության ցուցանիշները և գնահատվում է բանկի իրացվելիության կառավարման որակը: Իրացվելիության գնահատման սույն մեթոդաբանությունում կատարվում է ակնթարթային, մինչև 90 օր կուտակային և ընդհանուր (մինչև մեկ տարի կուտակային) իրացվելիությունների տարանջատում, ինչպես նաև դիտարկվում են իրացվելիության ցուցանիշների ժամանակային շարքերը բանկի իրացվելիության կառավարման որակի գնահատման համար:

Ճանութագրություն 33. "Կապիտալ և կապիտալի համարժեքություն"



Բանկում առկա չեն կապիտալի մակարդակի նկատմամբ սահմանված ներքին պահանջներ: ՀՀ Կենտրոնական Բանկի կողմից բանկերի համար սահմանված է ռիսկով կշռված ակտիվների նկատմամբ 11 % ընդհանուր կապիտալի համարժեքության ցուցանիշ: ՀՀ Կենտրոնական Բանկի կողմից սահմանված է ընդհանուր կապիտալի նվազագույն չափ 30,000,000 հազ. դրամ գումարով: Բանկը հաշվետու ժամանակաշրջանում կատարել է կապիտալի մակարդակի համար սահմանված նորմատիվային պահանջները: Ներկայացնում ենք հաշվեկշռային կապիտալի կառուցվածքը.

Հազ դրամ

	30/09/2023	31/12/2022
Կանոնադրական կապիտալ	27,186,784	26,652,068
Էմիսիոն եկամուտ/վնաս	1,210,529	745,223
Պահուստներ՝	10,777,726	5,319,788
Գլխավոր պահուստ	3,952,000	3,663,000
Վերագնահատման պահուստներ	6,825,726	1,656,788
Զբաղիված շահույթ (վնաս)	20,612,227	15,755,261
Ընդամենը կապիտալ	59,787,266	48,472,340

Ներկայացնում ենք ՀՀ Կենտրոնական Բանկի կողմից սահմանված հիմնական տնտեսական նորմատիվների հաշվարկման համար կիրառվող հիմնական և ընդհանուր կապիտալները կապիտալի համարժեքության ցուցանիշները հաշվետու ժամանակաշրջանի ընթացքում՝ ըստ ամիսների, համեմատելով այդ ցուցանիշները նորմատիվային պահանջների հետ.

2023թ.	Նորմատիվների հաշվարկին մասնակցող						
	Հիմնական կապիտալ	Լրացուցիչ կապիտալ	Ընդհանուր կապիտալ	Վարկային ռիսկ	Շուկայական և գործառն. ռիսկ	համարժեք.Փ աստացի %	ՀՀ ԿԲ-ի սահմանաչափ %
	1	2	3 (1+2)	4	5	6	7
Հունվար	44,824,426	5,261,613	50,086,039	323,443,745	3,399,041	14.24	12
Փետրվար	45,733,900	5,321,463	51,055,363	326,738,335	3,407,582	14.38	12
Մարտ	46,830,907	5,437,429	52,268,336	330,933,336	3,199,944	14.62	12
Ապրիլ	46,990,487	5,460,341	52,450,828	340,557,595	3,234,614	14.27	12
Մայիս	47,540,556	9,381,476	56,922,032	347,716,818	3,306,348	15.17	12
	Առաջին մակարդակի հիմնական կապիտալ	Առաջին մակարդակի կապիտալ	Ընդհանուր կապիտալ	Վարկային ռիսկ	Շուկայական և գործառն. ռիսկ	համարժեք.Փ աստացի %	ՀՀ ԿԲ-ի սահմանաչափ %
	1	2	3 (1+2)	4	5	6	7
Հունիս	39,407,127	45,776,127	55,812,143	346,757,004	3,334,852	14.80	11.0
Հուլիս	40,049,435	46,418,435	56,959,910	352,940,736	3,446,847	14.82	11.0
Օգոստոս	41,047,233	47,416,233	58,558,949	357,479,941	3,499,968	15.04	11.0
Սեպտեմբեր	41,386,258	47,755,258	60,355,619	359,827,109	3,505,626	15.41	11.0

2022թ.	Հիմնական կապիտալ	Լրացուցիչ կապիտալ	Ընդհանուր կապիտալ	Վարկային ռիսկ	Շուկայական և գործառն.ռիսկ	համարժեք.Փ աստացի %	ՀՀ ԿԲ-ի սահմանաչափ %
	1	2	3 (1+2)	4	5	6	7
Հունվար	39,343,710	5,873,439	45,217,149	290,430,483	3,000,157	14.34	12
Փետրվար	39,913,007	5,995,756	45,908,763	297,406,598	3,078,409	14.21	12
Մարտ	41,176,642	5,969,852	47,146,494	307,160,711	3,072,625	14.17	12
Ապրիլ	41,289,268	5,929,320	47,218,588	306,297,179	2,871,829	14.30	12
Մայիս	41,754,505	6,547,449	48,301,954	308,625,929	2,980,665	14.48	12
Հունիս	42,032,250	6,252,853	48,285,103	305,037,042	2,956,750	14.65	12
Հուլիս	42,342,208	6,085,811	48,428,019	304,826,777	2,992,137	14.69	12
Օգոստոս	43,140,589	6,083,463	49,224,052	307,904,395	3,191,794	14.72	12
Սեպտեմբեր	43,744,761	6,033,949	49,778,710	316,814,254	3,319,684	14.45	12
Հոկտեմբեր	44,171,403	5,804,942	49,976,345	318,592,767	3,405,678	14.40	12
Նոյեմբեր	44,721,224	5,605,718	50,326,942	325,176,595	3,283,489	14.28	12
Դեկտեմբեր	45,344,802	5,613,600	50,958,402	327,776,313	3,172,482	14.39	12

Ներկայացնում ենք ընթացիկ հաշվետու ժամանակաշրջանի վերջի և նախորդ հաշվետու ժամանակաշրջանի վերջի դրությամբ ակտիվների և հետհաշվեկշռային պայմանական պարտավորությունների, անավարտ ժամկետային գործառնությունների ռիսկերի կշիռները՝ ըստ ՀՀ ԿԲ խորհրդի որոշմամբ հաստատատված Կանոնակարգ 2-ի ռիսկի կշիռների.

Հազ դրամ

30.09.2023թ. դրությամբ				
Ռիսկի կշիռը	Ակտիվներ	Հետհաշվեկշռային պայմանական պարտավորություններ	Անավարտ ժամկետային գործառնություններ	Ընդամենը վարկային ռիսկ
0%	101,709,499	564,676		-
10%	10,723,241			1,072,324
20%	1,276,701			255,340
30%	220,360			66,108
35%	62,240			21,784
50%	796,720			398,360
75%	64,813,938	397,777		48,908,786
100%	163,928,208			163,928,208
110%	315,345	74,992		429,371
150%	79,317,876	4,926,461		126,366,506
200%	982,351			1,964,702
Ընդամենը	424,146,479	5,963,906	-	343,411,489

31.12.2022թ. դրությամբ				
Ռիսկի կշիռը	Ակտիվներ	Հետհաշվեկշռային պայմանական պարտավորություններ	Անավարտ ժամկետային գործառնություններ	Ընդամենը վարկային ռիսկ
0%	116,272,479	604,568		-
10%	6,464,422			646,442
20%	4,477,664			895,533
30%	12,097			3,629
35%	5,870,297			2,054,604
50%	1,389,971			694,986
75%	49,347,981	402,544		37,312,894
100%	140,725,314	7,971,225		148,696,539
110%	343,660	81,671		467,864
150%	81,817,663	5,072,505		130,335,252
200%	1,398,592			2,797,184
Ընդամենը	408,120,140	14,132,513	-	323,904,926

Ծանոթագրություն 34. "Ֆինանսական ակտիվների և պարտավորությունների իրական արժեք"



Ներկայացնում ենք ֆինանսական գործիքների գնահատված իրական արժեքի վերաբերյալ բացահայտումներ՝ կատարված ՖՀՄՍ 32 "Ֆինանսական գործիքներ, բացահայտումը և ներկայացումը" պահանջների համաձայն:

Ֆինանսական գործիքների իրական արժեքը այն գումարն է, որով ակտիվը կարող է փոխանակվել կամ պարտավորությունը մարվել իրազեկ և պատրաստակամ կողմերի միջև "պարզած ձեռքի հեռավորության" գործարքի ընթացքում:

ՀՀ պետական գանձապետական և ՀՀ ԿԲ արժեթղթերի իրական արժեքը որոշվում է շուկայական գնանշումների հիման վրա:

30.09.2023թ. դրությամբ ֆինանսական գործիքի յուրաքանչյուր դասի իրական արժեքի գնահատման ժամանակ Բանկի կողմից օգտագործվել են հետևյալ մեթոդներն ու գնահատումները:

Կանխիկ դրամական միջոցներ և մնացորդներ ՀՀ Կենտրոնական Բանկում:

Այս կարճաժամկետ գործիքների համար հաշվեկշռային արժեքը ճշգրտորեն արտացոլում է նրանց իրական արժեքը:

Հաճախորդներին տրված վարկեր ու փոխատվություններ, պահանջներ բանկերի և այլ ֆինանսական կազմակերպությունների նկատմամբ:

Վարկային պորտֆելի իրական արժեքը կախված է պորտֆելի յուրաքանչյուր դասի շրջանակներում առանձին վարկի վարկային և տոկոսադրույքային առանձնահատկություններից: Վարկերի հնարավոր կորուստների պահուստաֆոնդի գնահատումը հաշվի է առնում վարկերի տարբեր դասերին բնորոշ ռիսկերը, ինչը հիմնված է այնպիսի գործոնների վրա, ինչպիսիք են տնտեսական այն ճյուղի իրավիճակը, որտեղ գործում է յուրաքանչյուր փոխառու, յուրաքանչյուր փոխառուի տնտեսական իրավիճակը և ձեռք բերված երաշխիքները: Հետևաբար վարկերի հնարավոր կորուստների պահուստաֆոնդը այն գեղչի ճշգրիտ գնահատականն է, որն արտացոլում է վարկային ռիսկի ազդեցությունը:

Ներգրաված միջոցներ բանկերից ու այլ ֆինանսական կազմակերպություններից:

Հաշվեկշռային արժեքը մոտ է իրական արժեքին:

Հաճախորդների ավանդներ և բանկային հաշիվներ:

Հաշվեկշռային արժեքը մոտ է իրական արժեքին:

30.09.2023թ. դրությամբ բանկը չունի այնպիսի ֆինանսական ակտիվներ, որոնք հաշվառվում են իրական արժեքը գերազանցող գումարով:

Ծանոթագրություն 35. "Կանխատեսվող ապագա գործարքների հեջավորում"

Հաշվետու և նախորդ ժամանակաշրջանում այս ծանոթագրության համար ներկայացվելիք տվյալներ առկա չեն:

Ծանոթագրություն 36. "Ապաճանաչում"

Հաշվետու և նախորդ ժամանակաշրջանում այս ծանոթագրության համար ներկայացվելիք տվյալներ առկա չեն:

Ծանոթագրություն 37. "Գրավադրված ակտիվներ"

30.09.2023թ. դրությամբ բանկը չունի գրավադրված ակտիվներ :

Ծանոթագրություն 38. "Ընդունված գրավ"

30.09.2023թ. դրությամբ առկա չեն գրավ ընդունված ակտիվներ, որոնք բանկն իրավունք ունի վաճառել կամ նորից գրավադրել հաճախորդի կողմից պարտավորությունների չկատարման, խախտման բացակայության դեպքում:

Ներկայացնում ենք բանկի կողմից գրավ ընդունված ակտիվները և երաշխավորությունները իրենց համապատասխան վարկային ներդրումների հետ, առանց հաշվի առնելու պահուստի գումարները.

	30/09/2023		31/12/2022	
	Վարկի գումար	Գրավի գումար	Վարկի գումար	Գրավի գումար
Անշարժ գույք	111,581,785	478,454,518	105,074,753	454,668,403
Ավտոմեքենա	3,111,554	7,591,069	2,284,747	7,953,800
Սարքավորում	9,435,700	24,024,944	3,484,666	17,249,786
Պատրաստի արտադրանք	5,104,108	15,136,000	5,606,914	14,772,000
Երաշխավորություն	93,084,837	473,195,294	82,581,403	439,370,626
Դրամական միջոցներ	1,874,890	7,130,885	2,652,823	8,616,862
Ոսկյա իրեր	16,597,088	19,873,563	15,642,548	18,494,364
Պետ. արժեթղթեր	1,493	11,500	3,119	11,500
Այլ արժեթղթեր	17,254	72,812	13,535	53,913
Այլ գրավ	37,283,490	57,073,614	29,715,935	46,374,071
Գրավ առկա չէ	16,623,179		15,911,872	
Ընդամենը	294,715,378	1,082,564,199	262,972,315	1,007,565,325

Ծանոթագրություն 39 "Պարտավորությունների չկատարում/խախտում"

Հաշվետու և նախորդ ժամանակաշրջանում այս ծանոթագրության համար ներկայացվելիք տվյալներ առկա չեն:

Վարչության նախագահ (Գործադիր տնօրեն)

Ա. Առաքելյան

Գլխավոր հաշվապահի ժ/պ

Ն.Գալստյան