



## Վալլետտա ՍՊԸ

Կառավարման մարմինների

2009-ի առաջին կիսամյակի

միջանկյալ զեկույց

Իրավաբանական հասցե՝ ՀՀ ք. Կապան Բաղաբերդ թաղ. Շենք 2<sup>ա</sup> բն.2

Գործունեության հասցե՝ ՀՀ ք. Երևան, Ալեքսանյան 1

Հեռախոս՝ (374 10) 46 74 10

Ֆաքս՝ (374 10) 46 74 00

Էլ. Փոստ՝ [valletta@valletta.am](mailto:valletta@valletta.am)

Ինտերնետային կայք՝ [www.valletta.am](http://www.valletta.am)

## Բովանդակություն

<b>1. Հաշվետու ժամանակաշրջանի ընթացքում տեղի ունեցած կարևոր դեպքերի նկարագիրը.....</b>	<b>3</b>
1.1. 2009 թ. առաջին կիսամյակի ընթացքում տեղի ունեցած կարևոր դեպքերի նկարագիրը .....	3
1.2. Հաջորդ հաշվետու շրջանում Ընկերության ձևակերպված ռիսկերի և անորոշությունների նկարագիրը.....	5
1.3. Հաջորդ հաշվետու ժամանակաշրջանում Ընկերության զարգացման նկարագիրը .....	6
<b>2. Հավելված 1– Ֆինանսական հաշվետվություն 2009 թ. առաջին եռամսյակի համար .....</b>	<b>7</b>
2.1. Հաշվապահական հաշվեկշիռ առ 30/06/09 .....	7
2.2. Ֆինանսական արդյունքների մասին հաշվետվություն - 2009թ. առաջին կիսամյակ .....	9
2.3. Ֆինանսական հաշվետվություններին կից ծանոթագրություններ - 2009թ. առաջին կիսամյակի.....	10

# 1. Հաշվետու ժամանակաշրջանի ընթացքում տեղի ունեցած կարևոր դեպքերի նկարագիրը

## 1.1. 2009 թ. առաջին կիսամյակի ընթացքում տեղի ունեցած կարևոր դեպքերի նկարագիրը

Հաշվետու ժամանակաշրջանի ընթացքում Ընկերությունը իրականացրեց իր զարգացման ռազմավարական ծրագրի II փուլի գործողությունները: Այդ ծրագրի շրջանակներում Ընկերությունը 2009 թ. փետրվարին դադարեցրեց արագ սննդի և ժամանցային ծառայությունների սեզմենտի գործունեությունը՝ ֆոկուսելով ռեսուրսները իր հիմնական գործունեության՝ առևտրի վրա: Վերը նշված սեզմենտի ակտիվները տեղափոխվեցին փոխկապակցված անձ հանդիսացող մասնագիտացված “Ֆոնդեքս” Ընկերությանը:

Արագ սննդի և ժամանցային ծառայությունների սեզմենտի դադարեցման արդյունքում Ընկերության հիմնական միջոցները նվազեցին մոտ 130.4 մլն. դրամով որից 87.3 մլն. դրամի գույքը իրենից ներկայացնում էր շահագործման չհանձնված սարքավորումներ /տես հավելված 1 բաժին 2.3/: Դադարեցված սեզմենտի հասույթը 2009թ. առաջին երկու ամսվա կտրվածքով կազմեց 110 մլն դրամ, որը ներառված չէ 2009թ. առաջին կիսամյակի ֆինանսական հաշվետվությունների Հասույթ հոդվածում /տես հավելված 1/:

Ընկերության որոշ ծրագրեր վերանայվեցին՝ ֆինանսական և սպառողական շուկաներում ճգնաժամի ունեցած հետևանքները Ընկերության համար մեղմելու նպատակով: Մասնավորապես վերանայվեց ներկրվող ապրանքների ցանկը՝ հիմնական շեշտը դնելով առաջին անհրաժեշտության ապրանքատեսակների վրա: Դրանց շարքում հայտնվեցին.

- սննդի ցանկում՝ բրինձը, ձավարեղենը, կարագը, պահածոյացված բանջարեղենը, նրբերշիկը և թոչնամիսը
- կենցաղային տեխնիկայի ցանկում՝ գազի կաթսաները և ջրատաքացուցիչները

Ներկրման վերանայված ծրագրերի արդյունքում նվազեցին ծավալները: Արագ սննդի և ժամանցային սեզմենտի շտկումներից հետո հասույթի փոփոխությունը 2009-ի առաջին և երկրորդ քառորդում կազմել է համապատասխանաբար -50%, իսկ երկրորդում՝ +10%:

Սուրճի և թեյի արտադրության զարգացման ծրագրերը չեն վերանայվել:

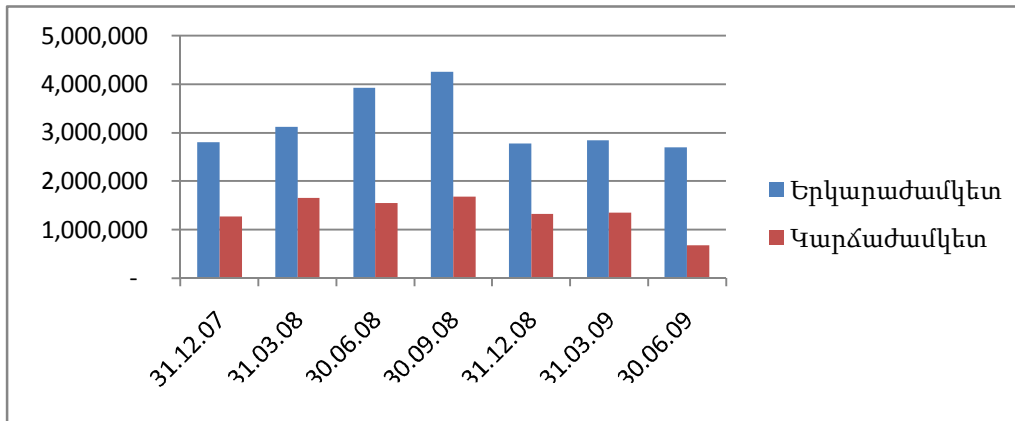
Հաշվետու ժամանակահատվածում ազգային արժույթի կտրուկ արժևորման հետևանքով Ընկերությունը գրանցեց մոտ 245 մլն. դրամի կորուստ՝ արտարժույթով վերցրած վարկերի վերագնահատման արդյունքում: Հարկ է նշել սակայն, որ Ընկերության վարած պահպանողական արտարժույթային քաղաքականության արդյունքում վերագնահատման կորուստները բացարձակ

թվով մոտ 30% –ով փոքր եղան 2007թ.<sup>1</sup> դրամի նույնչափ արժեզրկման ժամանակ գրանցած եկամուտներից:

Ընկերության ներդրումային գործունեության շրջանակներում 2009թ. մարտ ամսին 7,350 մլն. դրամով ձեռք բերվեց “Թայմ Զիրոու” ՍՊԸ-ի 98% բաժնեմասը: “Թայմ Զիրոու” ՍՊԸ-ն գործում է ՀՀ անշարժ գույքի շուկայում և գրանցված է ՀՀ, ք. Կապան, փ. Հ. Ավետիսյան 24, բն. 3 հասցեում:

Ֆինանսական ոլորտի ճգնաժամը անդրադարձավ նաև Ընկերության ֆինանսավորման աղբյուրների վրա: Գործընկեր բանկերի և վարկային կազմակերպությունների հետ վարկային պայմանները վերանայվեցին, ձեռք բերվեցին փոխշահավետ համաձայնություններ: Բանակցությունների արդյունքում Ընկերությունը 2008 թ. տարեվերջի համեմատ նվազեցրեց վարկային բեռը շուրջ 930 մլն. դրամով<sup>2</sup> /տես պատկեր 1/

**Պատկեր 1. Ընկերության վարկային պարտավորությունների դինամիկան**



Հակաճգնաժամային ծրագիրը ներառեց նաև որոշակի վարչական և ընդհանուր ծախսերի օպտիմիզացիա, որի արդյունքում 2009թ.-ի առաջին կիսամյակում նախորդ կիսամյակի համեմատ գրանցվեց այդ հոդվածներով 20% նվազեցում:

<sup>1</sup> 2007-ը համեմատական ժամանակաշրջանի սկիզբ է ընտրված, քանի որ 2007 -ի սկզբում գրանցվել է 2009 մարտի ԱՄԴ Դուլար/ ՀՀ Դրամ միջին 365 փոխարժեքին համապատասխան մակարդակ:

<sup>2</sup> Բացարձակ նվազեցումը /առանց հաշվի առնելու վերազնահատման տարբերությունը/ կազմել է 730 մլն.

## 1.2. Հաջորդ հաշվետու շրջանում Ընկերության ձևակերպված ռիսկերի և անորոշությունների նկարագիրը

Ընկերությունը իր գործունեության ընթացքում առնչվում է տարբեր ռիսկային գործոնների հետ, որոնցից 2009-ի երկրորդ կիսամյակի համար Ընկերությունը առանձնացնել է հետևյալ առավել կարևորները.

*Շուկայական ռիսկ.* Շուկայական ռիսկը կապված է շուկայական գների տատանման հետ, ինչը կարող է ազդել ինչպես երկրի տնտեսության, այնպես էլ Ընկերության եկամուտների վրա: Ընկերությունը շուկայական ռիսկի գնահատման և զսպման նպատակով կատարում է երկրի տնտեսության իրական հատվածի մշտական վերլուծություն:

*Արտարժույթային ռիսկ.* Ընկերության գործառնությունների մեծ մասն իրականացվում է արտարժույթով, հետևաբար արտարժույթային փոխարժեքների զգալի տատանումները կարող են մեծ ազդեցություն ունենալ Ընկերության ֆինանսական արդյունքների վրա (ինչպես դրական, այնպես էլ բացասական):

### 1.3. Հաջորդ հաշվետու ժամանակաշրջանում Ընկերության զարգացման նկարագիրը

Հաշվի առնելով տնտեսության զարգացման տեմպերի ոչ բարենպաստ կանխատեսումները մոտակա 1-2 տարվա համար, Ընկերության գործունեությունը շարունակելու է լինել պահպանողական քաղաքականության համաձայն, ձեռնպահ մնալով նոր և առավել ռիսկային ծրագրերի իրագործումից:

Ընկերությունը շարունակելու է կենտրոնացնել ռեսուրսները գործունեության հիմնական մասի՝ պարենային ապրանքների ներմուծման և մեծածախ իրացման վրա: Կատարված վերադիրքավորման պարագայում այդ ոլորտների զգայունությունը գնողունակ պահանջարկի անկման նկատմամբ ակնկալվում է, որ լինի նվազագույնը:

Տվյալ ժամանակահատվածում Ընկերությունը շեշտը դնելու է հետևյալ ռազմավարական խնդիրների լուծմանը.

- կառավարման որակի բարելավում, ներառյալ կառուցվածքային փոփոխությունների իրականացումը, ներքին հսկողության և կառավարչական հաշվետվությունների համակարգի բարելավումը:
- ծախսերի օպտիմիզացիա, որոնց շնորհիվ Ընկերությունը կնվազեցնի վաճառվող ապրանքների/արտադրանքի ինքնարժեքը և վերադիր ծախսերը, միաժամանակ բարձրացնելով շահութաբերության մակարդակը: Տվյալ ուղղությամբ հնարավոր գործողություններից են i) գնումների կենտրոնացված համակարգի ներդրումը, ii) աշխատանքի վարձատրության համակարգի վերանայումը՝ կապելով այն կոնկրետ աշխատակցի և/կամ Ընկերության ֆինանսական արդյունքներից և iii) որոշակի ծախսերի կրճատումը:
- նոր մատակարարների և ապրանքատեսակների բացահայտումը, որի շնորհիվ հնարավոր կլինի առավել մրցունակ գներով ներմուծել ապրանքներ և պահպանել հասությների և շահութաբերության անհրաժեշտ մակարդակը : Միաժամանակ նախապատվությունը տրվելու է առավել իրացվելի ապրանքների ներմուծմանը:
- իրացման ցանցի ընդլայնումը, ի հաշիվ Ընկերության հետ առ այսօր չհամագործակցող մեծածախ և մանրածախ ընկերությունների հետ համագործակցության, այդ թվում նաև մարզերում:

**2. Հավելված 1– Ֆինանսական հաշվետվություն 2009 թ. առաջին եռամսյակի համար**

**2.1. Հաշվապահական հաշվեկշիռ առ 30/06/09**

<b>ԱԿՏԻՎ</b>	<b>սոդ</b>	<b>Նախորդ տարվա վերջին</b>	<b>Հաշվետու տարվա (ժամանակաշրջանի) վերջին</b>
1	2	3	4
<b>I. Ոչ ընթացիկ ակտիվներ</b>			
Հիմնական միջոցներ	010	224,796	115,165
Անավարտ ոչ ընթացիկ նյութական ակտիվներ	020		
Ոչ նյութական ակտիվներ	030	5,394	4,903
Բաժնեմասնակցության մեթոդով հաշվառվող ներդրումներ	040		
Այլ ոչ ընթացիկ ֆինանսական ակտիվներ	050		
Հետաձգված հարկային ակտիվներ	060		
Այլ ոչ ընթացիկ ակտիվներ, այդ թվում՝	070	105,221	97,993
	071	105,221	97,993
	072		
	073		
	074		
<b>Ընդամենը ոչ ընթացիկ ակտիվներ</b>	<b>080</b>	<b>335,411</b>	<b>218,061</b>
<b>II. Ընթացիկ ակտիվներ</b>			
Նյութեր	090	78,041	73,893
Աճեցվող և բավող կենդանիներ	100		
Արագամաշ առարկաներ	110	847	520
Անավարտ արտադրություն	120		
Արտադրանք	130	33,761	42,903
Ապրանքներ	140	746,037	529,668
Տրված ընթացիկ կանխավճարներ	150	402,232	617,643
Դեբիտորական պարտքեր վաճառքների գծով	160	161,946	265,909
Կարճաժամկետ դեբիտորական պարտքեր բյուջեի գծով	170	184,668	127,280
Այլ դեբիտորական պարտքեր	180		
Ընթացիկ ֆինանսական ներդրումներ	190	3,388,002	7,794,776
Դրամական միջոցներ և դրանց համարժեքներ	200	462,273	52,244
Այլ ընթացիկ ակտիվներ, այդ թվում՝	210	1,735,553	21,832
	211		
առհաշիվ տրված գումարներ	212	1,709,175	
այլ	213	26,378	21,832
<b>Ընդամենը ընթացիկ ակտիվներ</b>	<b>220</b>	<b>7,193,360</b>	<b>9,526,668</b>
<b>Հ Ա Շ Վ Ե Կ Շ Ի Ռ</b>	<b>230</b>	<b>7,528,771</b>	<b>9,744,729</b>

<b>ՊԱՍԻՎ</b>	տող	Նախորդ տարվա վերջին	Հաշվետու տարվա (ժամանակաշրջանի) վերջին
1	2	3	4
<b>III. Սեփական կապիտալ</b>			
Կանոնադրական (բաժնեհավաք) կապիտալի գույտ գումար	240	1,600,000	1,600,000
Էմիսիոն եկամուտ	250	38,000	38,000
Վերագնահատումից և վերաչափումից տարբերություններ	260		
Կուտակված շահույթ	270	41,242	-367,376
Պահուստային կապիտալ	280	13,762	13,762
Սեփական կապիտալի այլ տարրեր, այդ թվում՝	290	0	0
	291		
	292		
	293		
<b>Ընդամենը սեփական կապիտալ</b>	<b>300</b>	<b>1,693,004</b>	<b>1,284,386</b>
<b>IV. Ոչ ընթացիկ պարտավորություններ</b>			
Երկարաժամկետ բանկային վարկեր և փոխառություններ	310	2,770,199	2,684,817
Հետաձգված հարկային պարտավորություններ	320		
Ակտիվներին վերաբերող շնորհներ	330		
Ոչ ընթացիկ պահուստներ	340		
Այլ ոչ ընթացիկ պարտավորություններ, այդ թվում՝	350	0	0
	351		
	352		
	353		
<b>Ընդամենը ոչ ընթացիկ պարտավորություններ</b>	<b>360</b>	<b>2,770,199</b>	<b>2,684,817</b>
<b>V. Ընթացիկ պարտավորություններ</b>			
Կարճաժամկետ բանկային վարկեր	370	1,313,394	668,946
Կարճաժամկետ փոխառություններ	380	913,941	1,765,442
Կրեդիտորական պարտքեր գնումների գծով	390	298,649	3,188,298
Ստացված ընթացիկ կանխավճարներ	400	490,895	106,477
Կարճաժամկետ կրեդիտորական պարտքեր բյուջեին	410	34,058	38,792
Կարճաժամկետ կրեդիտորական պարտքեր պարտադիր սոցիալական ապահովագրության գծով	420		989
Կրեդիտորական պարտքեր աշխատավարձի և աշխատակիցների այլ կարճաժամկետ հատուցումների գծով	430	14,130	6,087
Կարճաժամկետ կրեդիտորական պարտքեր մասնակիցներին (հիմնադիրներին)	440		
Այլ կրեդիտորական պարտքեր	450	501	495
Եկամուտներին վերաբերող շնորհներ	460		
Ընթացիկ պահուստներ	470		
Այլ ընթացիկ պարտավորություններ, այդ թվում՝	480	0	0
	481		
	482		
	483		
<b>Ընդամենը ընթացիկ պարտավորություններ</b>	<b>490</b>	<b>3,065,568</b>	<b>5,775,526</b>
<b>ՀԱՇՎԵԿՇԻՌ</b>	<b>500</b>	<b>7,528,771</b>	<b>9,744,729</b>

**2.2. Ֆինանսական արդյունքների մասին հաշվետվություն - 2009թ. առաջին կիսամյակ**

Ցուցանիշի անվանումը	տող	Նախորդ տարի (միջանկյալ ժամանակաշրջան)	Հաշվետու տարի (միջանկյալ ժամանակաշրջան)
1	2	4	4
Արտադրանքի, ապրանքների, աշխատանքների, ծառայությունների իրացումից հասույթ	010	2,170,289	1,252,501
Իրացված արտադրանքի, ապրանքների, աշխատանքների, ծառայությունների ինքնարժեք	020	(1,696,678)	(1,038,771)
Համախառն շահույթ (վնաս)	030	473,611	213,730
Իրացման ծախսեր	040	(180,037)	(36,075)
Վարչական ծախսեր	050	(146,338)	(94,948)
Արտադրանքի, ապրանքների, աշխատանքների, ծառայությունների իրացումից շահույթ (վնաս)	060	147,236	82,707
Գործառնական այլ եկամուտներ, այդ թվում՝	070	<b>13,525</b>	<b>62,939</b>
	071	13,525	62,939
	072		
	073		
Գործառնական այլ ծախսեր, այդ թվում՝	080	<b>(172,505)</b>	<b>(50,652)</b>
	081	(172,505)	(50,652)
	082		
	083		
Գործառնական շահույթ (վնաս)	090	<b>(11,744)</b>	<b>94,994</b>
Ֆինանսական ծախսեր	100	(283,598)	-252,975
Բաժնեմասնակցության մեթոդով հաշվառվող ներդրումների գծով շահույթ (վնաս)	110		
Ընդհատվող գործառնությանը վերագրելի ակտիվների վաճառքներից և պարտավորությունների մարումներից շահույթ (վնաս)	120	152,074	(51,208)
Այլ ոչ գործառնական շահույթ (վնաս), այդ թվում՝	130	21,986	(199,429)
	131	21,986	(199,429)
	132		
	133		
Սովորական գործունեությունից շահույթ (վնաս)	140	(121,282)	(408,618)
Արտասովոր դեպքերից շահույթ (վնաս)	150		
Ջուտ շահույթ (վնաս) նախքան շահութահարկի գծով ծախսի նվազեցումը	160	(121,282)	(408,618)
Շահութահարկի գծով ծախս (փոխհատուցում)	170		
Ջուտ շահույթ (վնաս) շահութահարկի գծով ծախսի նվազեցումից հետո	180	(121,282)	(408,618)
Մեկ բաժնետոմսին բաժին ընկնող բազային շահույթ (վնաս)*	190		
Մեկ բաժնետոմսին բաժին ընկնող նուսրացված շահույթ (վնաս)*	200		

**2.3. Ֆինանսական հաշվետվություններին կից ծանոթագրություններ - 2009թ.  
առաջին կիսամյակի**

**Հիմնական միջոցներ**

Դասի անվանումը	տող	Նախորդ տարվա վերջին մնացորդը	Ավելացում		Նվազեցում		Հաշվետու տարվա (ժամանակաշրջանի) վերջի մնացորդը
			ընդամենը	այդ թվում՝ վերագնահատումից	ընդամենը	այդ թվում՝ վերագնահատումից	
1	2	4	5	6	7	8	9
<b>Շահագործման մեջ գտնվող մաշվող հիմնական միջոցներ</b>							
<b>Շենքեր</b>							
հաշվեկշռային արժեք	010						
արժեք	011						
կուտակված մաշվածություն	012						
կուտակված արժեզրկում	013						
<b>Կառուցվածքներ</b>							
հաշվեկշռային արժեք	020						
արժեք	021						
կուտակված մաշվածություն	022						
կուտակված արժեզրկում	023						
<b>Փոխանցող հարմարանքներ</b>							
հաշվեկշռային արժեք	030						
արժեք	031						
կուտակված մաշվածություն	032						
կուտակված արժեզրկում	033						
<b>Մեքենաներ և սարքավորումներ</b>							
հաշվեկշռային արժեք	040	22,375	-4,729		1,659		15,987
արժեք	041	49,065			4,515		44,550
կուտակված մաշվածություն	042	26,690	4,729		2,856		28,563
կուտակված արժեզրկում	043						
<b>Տրանսպորտային միջոցներ</b>							
հաշվեկշռային արժեք	050	61,451	-10,602		2,506		48,343
արժեք	051	155,951			4,468		151,483
կուտակված մաշվածություն	052	94,500	10,602		1,962		103,140
կուտակված արժեզրկում	053						
<b>Արտադրական գույք, տնտեսական գույք, գործիքներ</b>							
հաշվեկշռային արժեք	060	5,894	-314		4,263		1,317
արժեք	061	16,785	148		7,237		9,696
կուտակված մաշվածություն	062	10,891	462		2,974		8,379
կուտակված արժեզրկում	063						
<b>Բազմամյա տնկարկներ</b>							
հաշվեկշռային արժեք	070						
արժեք	071						
կուտակված մաշվածություն	072						
կուտակված արժեզրկում	073						
<b>Բանող և մթերատու անասուններ</b>							
հաշվեկշռային արժեք	080						
արժեք	081						
կուտակված մաշվածություն	082						
կուտակված արժեզրկում	083						
<b>Այլ հիմնական միջոցներ</b>							
հաշվեկշռային արժեք	090	5,753	-529		807		4,417

Դասի անվանումը	տող	Նախորդ տարվա վերջին մնացորդը	Ավելացում		Նվազեցում		Հաշվետու տարվա (ժամանակաշրջանի) վերջի մնացորդը
			ընդամենը	այդ թվում՝ վերագնահատումից	ընդամենը	այդ թվում՝ վերագնահատումից	
1	2	4	5	6	7	8	9
արժեք	091	12,625	437		2,538		<b>10,524</b>
կուտակված մաշվածություն	092	6,872	966		1,731		<b>6,107</b>
կուտակված արժեզրկում	093						
<b>Ընդամենը շահագործման մեջ գտնվող մաշվող հիմնական միջոցներ</b>							
հաշվեկշռային արժեք	100	95,473	-16,174	0	9,235	0	70,064
արժեք	101	234,426	585	0	18,758	0	216,253
կուտակված մաշվածություն	102	138,953	16,759	0	9,523	0	146,189
կուտակված արժեզրկում	103	0	0	0	0	0	0
<b>Շահագործման մեջ չգտնվող հիմնական միջոցներ</b>							
<b>Շահագործման չհանճնված հիմնական միջոցներ</b>							
հաշվեկշռային արժեք	110	129,323	3,078		87,300		<b>45,101</b>
արժեք	111	129,323	3,078		87,300		<b>45,101</b>
կուտակված արժեզրկում	113						
<b>Ժամականավորապես շահագործումից հանված հիմնական միջոցներ</b>							
հաշվեկշռային արժեք	120						
արժեք	121						
կուտակված մաշվածություն	122						
կուտակված արժեզրկում	123						
<b>Շահագործումից հանված և օտարման նպատակով պահվող հիմնական միջոցներ</b>							
հաշվեկշռային արժեք	130						
արժեք	131						
կուտակված արժեզրկում	133						
<b>Ընդամենը շահագործման մեջ չգտնվող հիմնական միջոցներ</b>							
հաշվեկշռային արժեք	140	129,323	3,078	0	87,300	0	45,101
արժեք	141	129,323	3,078	0	87,300	0	45,101
կուտակված մաշվածություն	142	0	0	0	0	0	0
կուտակված արժեզրկում	143	0	0	0	0	0	0
<b>Հողամասեր</b>							
հաշվեկշռային արժեք	150						
արժեք	151						
կուտակված արժեզրկում	153						
<b>Ընդամենը հիմնական միջոցներ</b>							
հաշվեկշռային արժեք	160	224,796	-13,096	0	96,535	0	115,165
արժեք	161	363,749	3,663	0	106,058	0	261,354
կուտակված մաշվածություն	162	138,953	16,759	0	9,523	0	146,189
կուտակված արժեզրկում	163	0	0	0	0	0	0

Ֆինանսական արդյունքների հաշվետվություն՝ ծախսերի ըստ բնույթի դասակարգմամբ


Ֆուցանիշի անվանումը	տող	Նախորդ տարի (միջանկյալ ժամանակակաշր- ջան)	Հաշվետու տարի (միջանկյալ ժամանակակա- շրջան)
1	2	3	4
Արտադրանքի ,սպրանքների, աշխատանքների, ծառայությունների իրացումից հասույթ	010	2,258,387	1,252,501
Գործառնական այլ եկամուտներ	020	13,525	62,939
Պատրաստի և անավարտ արտադրության մնացորդի փոփոխություն	030	243,217	-207,227
Այլ կապիտալացված ծախսումներ	040		
Օգտագործված հումք և նյութեր	050	(372,581)	(4,066)
Անձնակազմի գծով ծախսումներ	060	(150,561)	(89,570)
Մաշվածության և ամորտիզացիայի գծով ծախսումներ	070	(50,026)	(29,546)
Գործառնական այլ ծախսումներ և ծախսեր	080	(1,943,609)	(890,037)
Գործառնական շահույթ(վնաս)	090	(1,648)	94,994
Ոչ գործառնական գործունեությունից շահույթ (վնաս)	100	(119,634)	(503,612)
Սովորական գործունեությունից շահույթ	110	(121,282)	(408,618)
Արտասովոր դեպքերից շահույթ (վնաս)	120		
Զուտ շահույթ (վնաս) նախքան շահութահարկի գծով ծախսի նվազեցումը	130	(121,282)	(408,618)
Շահութահարկի գծով ծախս	140		
Զուտ շահույթ (վնաս) շահութահարկի գծով ծախսի նվազեցումից հետո	150	(121,282)	(408,618)

28.09.2009թ.

**ՀԱՅՏԱՐԱՐՈՒԹՅՈՒՆ**  
**«ՎԱԼԼԵՏՏԱ» ՍՊԸ կառավարման մարմինների**


Մեր լավագույն տեղեկացվածության համաձայն 2009թ.-ի առաջին կիսամյակի ֆինանսական հաշվետվությունները ճշգրիտ և լիարժեք ձևով արտացոլում են «ՎԱԼԼԵՏՏԱ» ՍՊԸ /այսուհետ՝ Ընկերություն/ ակտիվների և պարտավորությունների, ֆինանսական վիճակի, եկամուտների և ծախսերի իրական պատկերը, իսկ կառավարման մարմինների տարեկան զեկույցը ճշգրիտ և լիարժեք ձևով արտացոլում է Ընկերության ընդհանուր վիճակը, բիզնեսի արդյունքերը և զարգացումը և ներառում է այն հիմնական ռիսկերի նկարագիրը, որի հետ առնչվել կամ առնչվում է Ընկերությունը:

Խորհրդի նախագահ՝ Հենրիկ Զախարյանց



(ստորագրություն)

Խորհրդի անդամ,  
Տնօրեն՝ Ծախեն Ստեփանյան



(ստորագրություն)

Խորհրդի անդամ,  
Փոխտնօրեն՝ Հովիկ Զախարյանց



(ստորագրություն)

Խորհրդի անդամ,  
Գլխավոր հաշվապահ՝ Արթուր Մարտիրոսյան



(ստորագրություն)

Խորհրդի անդամ,  
Ֆինանսների կառ. բաժնի պետ Ալեքսանդր Հարությունյան



(ստորագրություն)

